
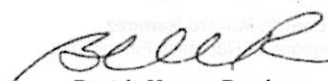


Auditoría General de la República
Estado de resultados
(Expresados en pesos colombianos)


	Nota	Al 31 de marzo de 2024	Al 31 de diciembre de 2023
Ingresos sin contraprestación			
Operaciones interinstitucionales	28.	10.640.228.106	53.670.163.998
Fondos recibidos		9.856.685.232	50.792.873.485
Operaciones sin flujo de efectivo		783.542.874	2.877.290.513
Ingresos fiscales	28.	5.698.492	23.668.122
Contribuciones, tasas e ingresos no tributarios		5.698.492	23.668.122
Total ingresos sin contraprestación		10.645.926.598	53.693.832.119
Gastos operacionales			
Gastos de administración y operación	29.	11.311.783.191	52.715.921.477
Sueldos y salarios		5.481.959.224	21.277.957.654
Contribuciones imputadas		20.014.277	69.959.288
Contribuciones efectivas		1.309.472.800	4.983.977.950
Aportes sobre la nómina		252.775.700	1.073.600.000
Prestaciones sociales		2.487.297.442	9.596.137.037
Gastos de personal diversos		0	1.948.137.360
Generales		1.310.475.436	6.587.748.346
Honorarios		423.071.564	7.044.796.018
Impuestos, contribuciones y tasas		26.716.749	133.607.824
Deterioro, depreciaciones, amortizaciones y	29.2.	413.697.583	1.548.099.963
Deterioro de cuentas por cobrar		0	10.175.710
Depreciación de propiedades, planta y equipo		184.607.658	778.742.471
Amortización de activos intangibles		173.371.441	746.622.024
Provisión, litigios y demandas		55.718.484	12.559.758
Transferencias y subvenciones		0	499.998.029
Bienes entregados sin contraprestación		0	499.998.029
Operaciones interinstitucionales	29.6.	42.302.744	43.525.640
Operaciones de enlace		42.302.744	43.525.640
Total gastos de administración y operación		11.767.783.518	54.807.545.109
Resultado operacional		-1.121.856.920	-1.113.712.990
Otros ingresos	28.		
Financieros		17.583.687	6.590.701
Ajuste por diferencia en cambio		0	164.855
Ingresos diversos		17.729.456	7.424.622
Reversión de las pérdidas por deterioro de valor		0	2.613.051
Total otros ingresos		35.313.143	16.793.230
Otros gastos	29.7.		
Financieros		0	5.577.615
Comisiones		0	10.563.008
Gastos diversos		13.984.936	63.620.001
Total otros gastos		13.984.936	79.760.624
Resultado no operacional		21.328.207	-62.967.394
Resultado (ahorro ó desahorro) del periodo		-1.100.528.713	-1.176.680.383



María Anayme Barón Durán
Auditora General de la República



Beatriz Morero Ramírez
Directora de Recursos Financieros



Sergio González Jiménez
Contador T.P. 42947-T