

Financiero y cantidades Metas del producto Regionalización

Soportes Produccion (/proyectos/pl) (/listaNotificacionesMensajes) 4

Felix...



(/Account/SignOut)

Validar

Inicio (/) > Mis procesos

Reporte avance ejecución



Proceso: EJ-SYC-340101-0001 **Fecha:** 23-02-2023 **Tipo:** Reporte avance ejecución
ID: 502258 **BPIN:** 2022011000044 **Periodo abierto:** 2023 Enero, 2023 Febrero, 2023 Marzo, **Fecha inicio reporte:** 06/02/2023, 01/03/2023, 01/04/2023, **Fecha límite reporte:** 30/04/2023, 30/04/2023, 30/04/2023

Nombre de proyecto: FORTALECIMIENTO DE LAS TECNOLOGIAS DE LA INFORMACION Y LAS COMUNICACIONES PARA UN MEJOR CONTROL FISCAL. NACIONAL **Entidad:** AUDITORIA GENERAL DE LA REPUBLICA - GESTION GENERAL **Sector:** Organismos de Control **Estado:** En Ejecucion **Horizonte:** 2023 - 2026 **Valor total:** \$27.639.382.274,00 **Apropiación inicial:** \$5.961.865.324,00 **Apropiación vigente:** \$5.961.865.324,00 **Alcance y metas del proyecto:** **Costo total del proyecto:** \$27.639.382.274,00 **Ejecutor:** AUDITORIA GENERAL DE LA REPUBLICA - GESTION GENERAL **Fecha real de inicio:** 01-01-2023

[VER MGA](#)



Avance Financiero

Preguntas Básicas

EDITAR

GUARDAR

¿Fecha estimada de inicio de actividades? <input type="text" value="01/01/2023"/>	¿Fecha real de inicio de las actividades? <input type="text" value="01/01/2023"/>	¿El avance del flujo de caja es igual al avance presupuestal? <input type="radio"/> SI <input type="radio"/> NO
--	--	---

Tabla de resumen

Periodos abiertos

[Enero 2023](#)

[Febrero 2023](#)

[Marzo 2023](#)

Abierto

2023/Enero

06/02/2023 - 30/04/2023

Ejecución periodo \$

EDITAR

GUARDAR

Recursos vigentes

Fuente de financiación	Apropiación inicial \$	Reporte avance Apropiación vigente \$	Acumulado compromisos \$	Acumulado obligaciones \$	Acumulado pagos \$
Financiero y cantidades	Metas del producto	Regionalización			
Reportes					
Inversión					
Entidades					
Presupuesto					
Nacional - PGN - AUDITORIA					
GENERAL DE LA REPUBLICA - GESTION GENERAL - PGN - Nación - Inversión	5.961.865.324,00	5.961.865.324,00	838.700.000,00	0,00	0,00
=	Total	5.961.865.324,00	5.961.865.324,00	838.700.000,00	0,00

Reservas presupuestales

Fuente de financiación	Apropiación inicial \$	Apropiación vigente \$	Acumulado compromisos \$	Acumulado obligaciones \$	Acumulado pagos \$
Inversión - Entidades					
Presupuesto Nacional - PGN - AUDITORIA					
GENERAL DE LA REPUBLICA - GESTION GENERAL - PGN - Nación - Inversión	0,00	0,00	0,00	0,00	0,00
=	Total	0,00	0,00	0,00	0,00

Avance actividades/Presupuestal/Flujo de caja

Abierto

2023/Enero. 06/02/2023 - 30/04/2023

Objetivo 1

Mejorar la identificación y ejecución de acciones preventivas que evi... [VER MÁS](#)

Producto 1.1 Servicios de información implementados

Costo total del producto \$2.187.000.000,00



Objetivo 2

Mejorar los sistemas de información para la vigilancia y el control fi... [VER MÁS](#)

Reporte avance



Financiero y cantidades **Metas del producto** **Regionalización**

Producto 2.1 Servicios de información actualizados

Reportes de producto \$23.609.412.554,00



Actividades Total: 10

	Actividad	Cantidad total - Unidad medida	Costo total actividad	Costo unitario	Fecha inicio - Fecha fin
<input checked="" type="checkbox"/>	2.1.1 Automatizar la operación interna de los procesos	0,00 -	\$1.565.884.050,00	\$0,00	01/01/2023-31/12/2026
<input checked="" type="checkbox"/>	2.1.2 Brindar soluciones a los usuarios internos a través de la mesa de servicio	0,00 -	\$1.101.613.000,00	\$0,00	01/01/2023-31/12/2026

Actividad	Reporte avance	Cantidad total - medida	Costo total	Costo unitario	Fecha inicio - Fecha fin
Financiero y cantidades <input checked="" type="checkbox"/>	Metas del producto <input checked="" type="checkbox"/>	Regionalización <input checked="" type="checkbox"/>			
Soportes <input checked="" type="checkbox"/>					

Detalles actividad

Avance cantidades y costos del periodo

[EDITAR](#) [GUARDAR](#)

Cantidades

Vigencia/Periodo	Cantidad programada para la vigencia	Acumulado al mes anterior	Cantidad ejecutada en el mes	Observación
2023/Enero	0,00	0,00	0,00	
2023/Febrero	0,00	0,00	0,00	
2023/Marzo	0,00	0,00	0,00	








Costos

Vigencia/Periodo/Tipo	Programado para la vigencia (\$)	Obligado acumulado al mes anterior (\$)	Obligado reporte del mes (\$)	Observación
2023/Enero/Presupuestal	0,00	0,00	0,00	
2023/Febrero/Presupuestal	0,00	0,00	0,00	
2023/Marzo/Presupuestal	0,00	0,00	3.966.667,00	MANTENIMIENTO Y SOPORTE TÉCNICO DE
2023/Enero/Flujo de caja	0,00	0,00	0,00	
2023/Febrero/Flujo de caja	0,00	0,00	0,00	
2023/Marzo/Flujo de caja	0,00	0,00	3.966.667,00	MANTENIMIENTO Y SOPORTE TÉCNICO DE

Resumen cantidades y costos

Resumen cantidades Resumen presupuestal Resumen flujo de caja

Vigencia	Cantidad programada para la vigencia	Avance acumulado para la vigencia
2023	0,00	0,00

	Actividad Financiero y cantidades 	Reporte avance Metas del producto 	Cantidad total - Regionalización 	Costo total Costo unitario	Fecha inicio - Fecha fin
	2.1.3 Implementar los lineamientos de estrategia de gobierno de datos Vigencia	Cantidad programada para la vigencia 0,00 -	Avance acumulado para la vigencia \$969.419.440,00	\$0,00	01/2023 - 31/2026
	2024		0,00		0,00
	2025		0,00		0,00
	2026		0,00		0,00

Reporte avance
Cantidad total - medida
Costo total Regionalización
Costo unitario
Fecha inicio - Fecha fin

Actividad

Financiero y cantidades
Metas del producto
Regionalización

Soportes

EDITAR
GUARDAR

Avance cantidades y costos del periodo

Cantidades

Vigencia/Periodo	Cantidad programada para la vigencia	Acumulado al mes anterior	Cantidad ejecutada en el mes	Observación
2023/Enero	0,00	0,00	0,00	
2023/Febrero	0,00	0,00	0,00	
2023/Marzo	0,00	0,00	0,00	

Costos

Vigencia/Periodo/Tipo	Programado para la vigencia (\$)	Obligado acumulado al mes anterior (\$)	Obligado reporte del mes (\$)	Observación
2023/Enero/Presupuestal	0,00	0,00	0,00	
2023/Febrero/Presupuestal	0,00	0,00	9.160.000,00	Apoyo jurídico y formulación e
2023/Marzo/Presupuestal	0,00	9.160.000,00	16.200.000,00	Apoyo jurídico y formulación e
2023/Enero/Flujo de caja	0,00	0,00	0,00	
2023/Febrero/Flujo de caja	0,00	0,00	9.160.000,00	Apoyo jurídico y formulación e
2023/Marzo/Flujo de caja	0,00	9.160.000,00	16.200.000,00	Apoyo jurídico y formulación e

Resumen cantidades y costos

Resumen cantidades
Resumen presupuestal
Resumen flujo de caja

	Vigencia	Cantidad programada para la vigencia	Avance acumulado para la vigencia
+	2023	0,00	0,00

		Reporte avance		Costo total	Costo	Fecha inicio -
Actividad		Metas del producto	Cantidad	Regionalización	unitario	Fecha fin
Financiero y cantidades		Medidas	total -	Avance acumulado para la		
Soportes			medida	vigencia		
	2.1.4 Implementar tecnologías modernas de almacenamiento y procesamiento en la nube	Cantidad programada para la vigencia	0,00 -	\$5.609.678.000,00	\$0,00	01/01/2023-31/12/2026
	2.1.5 Implementar una arquitectura de software para un flujo eficiente de datos e información entre los aplicativos sia y externos		0,00 -	\$969.419.440,00	\$0,00	01/01/2023-31/12/2026
	2.1.6 Mantener licencias para todos los equipos y herramientas informáticas		0,00 -	\$2.115.096.960,00	\$0,00	01/01/2023-31/12/2026
	2.1.7 Poner en operación y mantener la estrategia de expediente digital		0,00 -	\$2.203.220.000,00	\$0,00	01/01/2023-31/12/2026
	2.1.8 Realizar ecosistema de servicios, microservicios y componentes de software sia		0,00 -	\$5.775.400.000,00	\$0,00	01/01/2023-31/12/2026

Actividad	Reporte avance	Cantidad total - medida	Costo total Regionalización	Costo unitario	Fecha inicio - Fecha fin
Financiero y cantidades	Metas del producto				
Soportes					

Detalles actividad

Avance cantidades y costos del periodo

[EDITAR](#) [GUARDAR](#)

Cantidades

Vigencia/Periodo	Cantidad programada para la vigencia	Acumulado al mes anterior	Cantidad ejecutada en el mes	Observación
2023/Enero	0,00	0,00	0,00	
2023/Febrero	0,00	0,00	0,00	
2023/Marzo	0,00	0,00	0,00	










Costos

Vigencia/Periodo/Tipo	Programado para la vigencia (\$)	Obligado acumulado al mes anterior (\$)	Obligado reporte del mes (\$)	Observación
2023/Enero/Presupuestal	0,00	0,00	0,00	
2023/Febrero/Presupuestal	0,00	0,00	21.266.665,00	Modernización del SIA Misional con
2023/Marzo/Presupuestal	0,00	21.266.665,00	50.000.000,00	Modernización del SIA Misional con
2023/Enero/Flujo de caja	0,00	0,00	0,00	
2023/Febrero/Flujo de caja	0,00	0,00	21.266.665,00	Modernización del SIA Misional con
2023/Marzo/Flujo de caja	0,00	21.266.665,00	50.000.000,00	Modernización del SIA Misional con

Resumen cantidades y costos

Resumen cantidades Resumen presupuestal Resumen flujo de caja

Vigencia	Cantidad programada para la vigencia	Avance acumulado para la vigencia
2023	0,00	0,00

	Actividad Financiero y cantidades 	Reporte avance Metas del producto 	Cantidad total - Regionalización 	Costo total unitario	Costo Fecha inicio - Fecha fin
	Soportes 	medida	Avance acumulado para la	Avance acumulado para la	vigencia
	2.1.9 Suministrar los servicios de: con- y collocation; monitoreo de infraestructura; Vigencia redes y comunicaciones	Cantidad programada para la 0,00 - vigencia	\$299.675.664,00	\$0,00	01/01/2023- 31/12/2026
		2024	0,00		0,00
		2025	0,00		0,00
		2026	0,00		0,00

Reporte avance

	Actividad	Cantidad total - medida	Costo total	Costo unitario	Fecha inicio - Fecha fin
	Financiero y cantidades ✓	Metas del producto ✓	Regionalización ✓		
	Soportes ✓				

Detalles actividad

Avance cantidades y costos del periodo

EDITAR
GUARDAR

Cantidades

Vigencia/Periodo	Cantidad programada para la vigencia	Acumulado al mes anterior	Cantidad ejecutada en el mes	Observación
2023/Enero	0,00	0,00	0,00	
2023/Febrero	0,00	0,00	0,00	
2023/Marzo	0,00	0,00	0,00	

Costos

Vigencia/Periodo/Tipo	Programado para la vigencia (\$)	Obligado acumulado al mes anterior (\$)	Obligado reporte del mes (\$)	Observación
2023/Enero/Presupuestal	0,00	0,00	0,00	
2023/Febrero/Presupuestal	0,00	0,00	2.933.333,00	Se contrató la administración de redes
2023/Marzo/Presupuestal	0,00	2.933.333,00	8.000.000,00	Administración de redes y seguridad perimetral.
2023/Enero/Flujo de caja	0,00	0,00	0,00	
2023/Febrero/Flujo de caja	0,00	0,00	2.933.333,00	Se contrató la administración de redes
2023/Marzo/Flujo de caja	0,00	2.933.333,00	8.000.000,00	Administración de redes y seguridad perimetral.

Resumen cantidades y costos

[Resumen cantidades](#)
[Resumen presupuestal](#)
[Resumen flujo de caja](#)

	Vigencia	Cantidad programada para la vigencia	Avance acumulado para la vigencia
	2023	0,00	0,00

Reporte avance					
Actividad	Metas del producto	Cantidad total - Unidad medida	Costo total actividad	Costo unitario	Fecha inicio - Fecha fin
Financiero y cantidades ✓					
Soportes ✓					
2.1.1) Adquirir infraestructura de hardware, software, licencias y accesorios para un mejor control fiscal nacional		Cantidad programada para la vigencia 2024	\$0,00	\$0,00	-
+ 2024			0,00		0,00
Objetivo 3					
+ Disminuir el nivel de riesgo en la gestión de la Información.			0,00		0,00
+ Producto 3.1 Documentos de lineamientos técnicos			0,00		0,00
Costo total del producto			\$1.842.969.720,00		

Actividades Total: 2

Actividad	Cantidad total - Unidad medida	Costo total actividad	Costo unitario	Fecha inicio - Fecha fin
+ 3.1.1 Implementar los lineamientos de la política de seguridad de la información	0,00 -	\$484.709.720,00	\$0,00	01/01/2023-31/12/2026
+ 3.1.2 Poner en operación el bcp - plan de contingencia, disaster recovery plan – data loss prevention	0,00 -	\$1.358.260.000,00	\$0,00	01/01/2023-31/12/2026

Observaciones generales

EDITAR

GUARDAR

Observación Reporte avance (Máximo 5.000 caracteres) ?

Observación

En el marco del proyecto de inversión “Fortalecimiento de las tecnologías de la información y las comunicaciones para un mejor control fiscal nacional” (Código BPIN: 2022011000044), la Auditoría General de la República, ha venido desarrollando las siguientes actividades, en el periodo comprendido entre enero y marzo de 2023:

Reporte avance

**Financiero y cantidades** ✓**Metas del producto** ✓**Regionalización** ✓[\(https://www.gov.co/home/\)](https://www.gov.co/home/)**Soportes** ✓[\(https://www.colombia.co/\)](https://www.colombia.co/)

Plataforma Integrada de Inversión Pública

Dirección: Calle 26 # 13-19 - Edificio ENTerritorio / Bogotá D.C., Colombia

Código Postal: 110311

Horario de Atención: 8:00 a.m. - 4:30 p.m. jornada continua

Twitter (https://twitter.com/DNP_Colombia)Instagram (https://www.instagram.com/dnp_colombia/)Facebook (<https://www.facebook.com/departamentonacionaldeplaneacion/>)

Contacto

Conmutador: +57 (1) 381 50 00

Línea Gratuita: 01 8000 12 12 21

Correo Institucional: info@dnp.gov.coCorreo de notificaciones judiciales: notificacionesjudiciales@dnp.gov.co

Términos y condiciones

[Política de privacidad y tratamientos de datos personales \(https://www.dnp.gov.co/Paginas/Pol%C3%ADtica-de-privacidad.aspx\)](https://www.dnp.gov.co/Paginas/Pol%C3%ADtica-de-privacidad.aspx)