




Auditoría General de la República
Estado de resultados
(Expresados en pesos colombianos)

	Nota	Al 31 de julio de 2023	Al 31 de diciembre de 2022
Ingresos sin contraprestación			
Operaciones interinstitucionales	28.	26.468.682.293,97	49.994.773.783,33
Fondos recibidos		24.996.971.232,97	47.978.615.205,33
Operaciones sin flujo de efectivo		1.471.711.061,00	2.016.158.578,00
Ingresos fiscales	28.	2.462.083,00	9.166.016,00
Contribuciones, tasas e ingresos no tributarios		2.462.083,00	9.166.016,00
Total ingresos sin contraprestación		26.471.144.376,97	50.003.939.799,33
Gastos operacionales			
Gastos de administración y operación	29.	28.558.256.196,02	47.690.311.403,03
Sueldos y salarios		12.256.443.097,68	18.609.411.893,00
Contribuciones imputadas		47.521.424,00	63.473.545,00
Contribuciones efectivas		2.807.476.700,00	4.355.680.400,00
Aportes sobre la nómina		539.167.100,00	894.925.200,00
Prestaciones sociales		6.449.235.032,00	8.167.759.880,00
Gastos de personal diversos		477.593.628,00	1.676.056.602,34
Generales		3.016.331.883,81	6.957.586.916,18
Honorarios		2.938.135.356,53	6.839.036.821,51
Impuestos, contribuciones y tasas		26.351.974,00	126.380.145,00
Deterioro, depreciaciones, amortizaciones y provisiones	29.2.	964.920.836,75	1.537.710.872,54
Deterioro de cuentas por cobrar		0,00	0,00
Depreciación de propiedades, planta y equipo		467.118.502,30	871.856.081,31
Amortización de activos intangibles		486.085.304,48	652.742.064,87
Provisión, litigios y demandas		11.717.029,97	13.112.726,36
Operaciones interinstitucionales	29.6.	35.705.212,55	43.399.329,43
Operaciones de enlace		35.705.212,55	43.399.329,43
Total gastos de administración y operación		29.558.882.245,32	49.271.421.605,00
Resultado operacional		-3.087.737.868,35	732.518.194,33
Otros ingresos	28.		
Financieros		523.142,84	1.699.753,96
Ajuste por diferencia en cambio		164.855,18	0,00
Ingresos diversos		6.918.309,00	22.808.867,97
Reversión de las pérdidas por deterioro de valor		0,00	0,00
Total otros ingresos		7.606.307,02	24.508.621,93
Otros gastos	29.7.		
Financieros		4.883.012,01	0
Comisiones		263.008,00	2.682.727,00
Gastos diversos		63.580.236,50	41.709.985,36
Total otros gastos		68.726.256,51	44.392.712,36
Resultado no operacional		-61.119.949,49	-19.884.090,43
Resultado (ahorro ó desahorro) del período		-3.148.857.817,84	712.634.103,90


Alma Carmenza Erazo Montenegro
Auditora General de la República


Beatriz Moreno Ramírez
Directora de Recursos Financieros


Sergio González Jiménez
Contador
T.P. 42947 - T