




Auditoría General de la República
Estado de resultados
(Expresados en pesos colombianos)

| | Nota | Al 31 de agosto de 2023 | Al 31 de diciembre de 2022 |
|--|-------|----------------------------|-------------------------------|
| Ingresos sin contraprestación | | | |
| Operaciones interinstitucionales | 28. | 31.236.389.958,87 | 49.994.773.783,33 |
| Fondos recibidos | | 29.466.321.897,87 | 47.978.615.205,33 |
| Operaciones sin flujo de efectivo | | 1.770.068.061,00 | 2.016.158.578,00 |
| Ingresos fiscales | 28. | 2.462.083,00 | 9.166.016,00 |
| Contribuciones, tasas e ingresos no tributarios | | 2.462.083,00 | 9.166.016,00 |
| Total ingresos sin contraprestación | | 31.238.852.041,87 | 50.003.939.799,33 |
| Gastos operacionales | | | |
| Gastos de administración y operación | 29. | 32.958.922.596,17 | 47.690.311.403,03 |
| Sueldos y salarios | | 14.031.155.611,68 | 18.609.411.893,00 |
| Contribuciones imputadas | | 51.147.652,00 | 63.473.545,00 |
| Contribuciones efectivas | | 3.353.438.350,00 | 4.355.680.400,00 |
| Aportes sobre la nómina | | 682.839.100,00 | 894.925.200,00 |
| Prestaciones sociales | | 6.978.873.588,00 | 8.167.759.880,00 |
| Gastos de personal diversos | | 541.842.891,00 | 1.676.056.602,34 |
| Generales | | 3.673.101.072,98 | 6.957.586.916,18 |
| Honorarios | | 3.620.172.356,51 | 6.839.036.821,51 |
| Impuestos, contribuciones y tasas | | 26.351.974,00 | 126.380.145,00 |
| Deterioro, depreciaciones, amortizaciones y provisiones | 29.2. | 1.094.036.317,10 | 1.537.710.872,54 |
| Deterioro de cuentas por cobrar | | 0,00 | 0,00 |
| Depreciación de propiedades, planta y equipo | | 531.081.844,15 | 871.856.081,31 |
| Amortización de activos intangibles | | 551.237.442,98 | 652.742.064,87 |
| Provisión, litigios y demandas | | 11.717.029,97 | 13.112.726,36 |
| Operaciones interinstitucionales | 29.6. | 36.847.366,29 | 43.399.329,43 |
| Operaciones de enlace | | 36.847.366,29 | 43.399.329,43 |
| Total gastos de administración y operación | | 34.089.806.279,56 | 49.271.421.605,00 |
| Resultado operacional | | -2.850.954.237,69 | 732.518.194,33 |
| Otros ingresos | 28. | | |
| Financieros | | 624.609,64 | 1.699.753,96 |
| Ajuste por diferencia en cambio | | 164.855,18 | 0,00 |
| Ingresos diversos | | 7.416.881,00 | 22.808.867,97 |
| Reversión de las pérdidas por deterioro de valor | | 0,00 | 0,00 |
| Total otros ingresos | | 8.206.345,82 | 24.508.621,93 |
| Otros gastos | 29.7. | | |
| Financieros | | 4.883.012,01 | 0 |
| Comisiones | | 263.008,00 | 2.682.727,00 |
| Gastos diversos | | 63.580.236,50 | 41.709.985,36 |
| Total otros gastos | | 68.726.256,51 | 44.392.712,36 |
| Resultado no operacional | | -60.519.910,69 | -19.884.090,43 |
| Resultado (ahorro ó desahorro) del período | | -2.911.474.148,38 | 712.634.103,90 |


Alma Carmenza Erazo Montenegro
Auditora General de la República


Beatriz Moreno Ramirez
Directora de Recursos Financieros


Sergio González Jiménez
Contador
T.P. 42947 - T