



AGENDA ANTICORRUPCIÓN

Seguimiento a los Acuerdos de Vigilancia y
Control a la Contratación y los Recursos Públicos

CALI

Miércoles 15 de marzo de 2017

**Auditorio Jorge Garcés Borrero
Biblioteca Departamental del
Valle**

Contralorías Departamentales de Valle, Cauca y Nariño.

Contraloría Distrital de Buenaventura y Contralorías Municipales de Santiago de Cali, Palmira, Tuluá, Yumbo



AUDITORÍA
GENERAL DE LA REPÚBLICA - COLOMBIA

Vigilando para todos

PRESUPUESTO EN LA REGIÓN



MUNICIPIOS QUE NO REPORTARON PRESUPUESTO

- ¿Cómo ejercen el control fiscal a los entes que no reportan presupuesto.?

NARIÑO

- Tumaco
- El Rosario
- San Bernardo
- Francisco Pizarro

VALLE

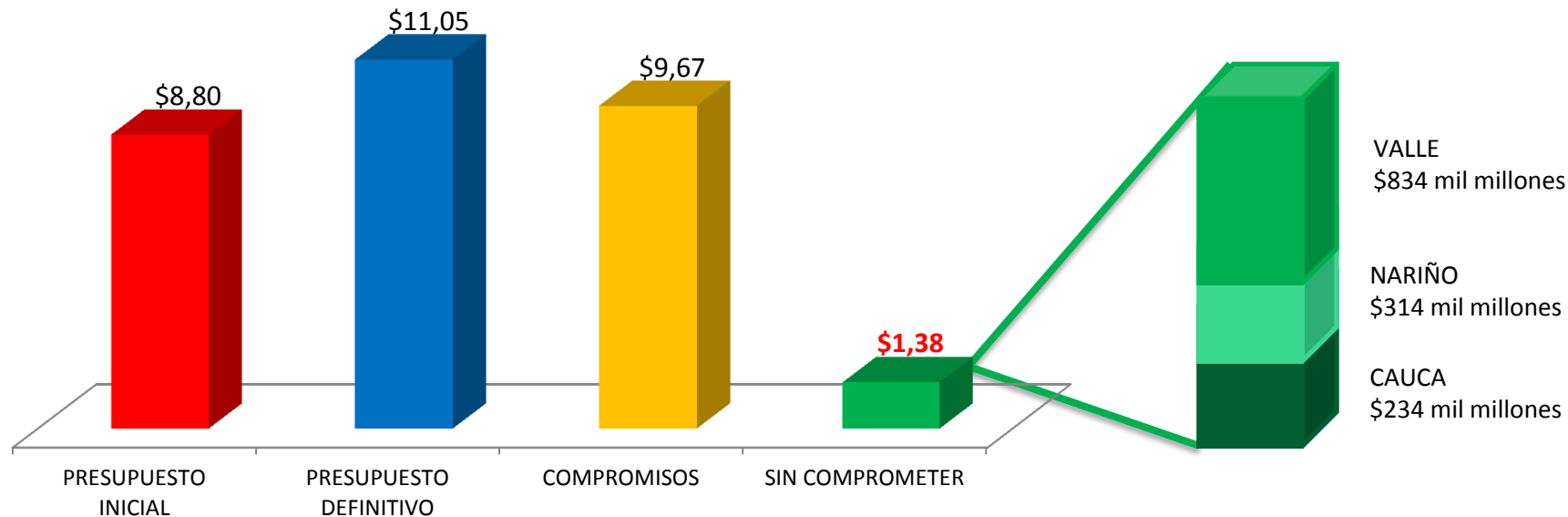
- Buenaventura
- San Juan Bautista de Guacarí
- Toro

CAUCA

- Florencia

RECURSOS SIN COMPROMETER 2016

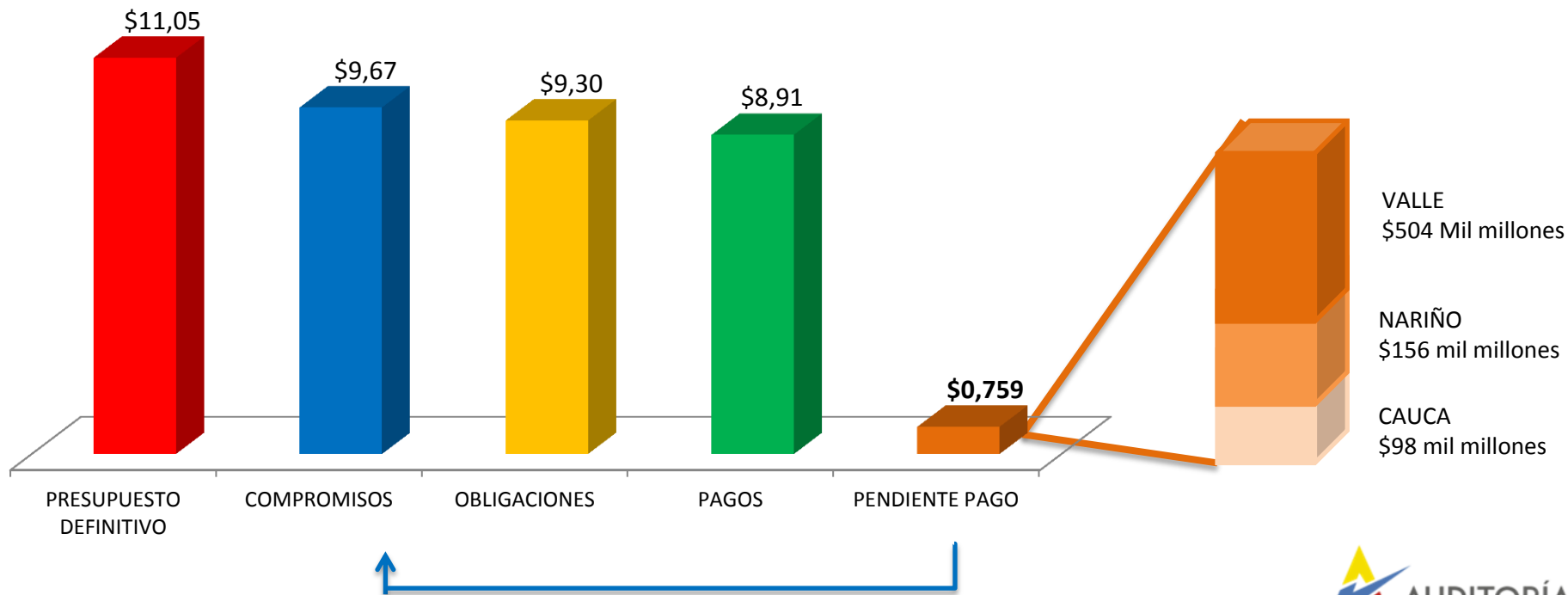
\$ 1,38 billones (13% del presupuesto)



Cifras en billones de pesos.

PRESUPUESTO PENDIENTE DE PAGO 2016

\$759 Mil millones (8% de los compromisos)



Cifras en billones de pesos.

CONTRATACIÓN EN LA REGIÓN



MODALIDAD DE CONTRATACIÓN 2016

- **Contratación directa región: \$2,7 billones (75%).**
- En la región, la contratación directa superó a la licitación pública en \$2,2 billones.



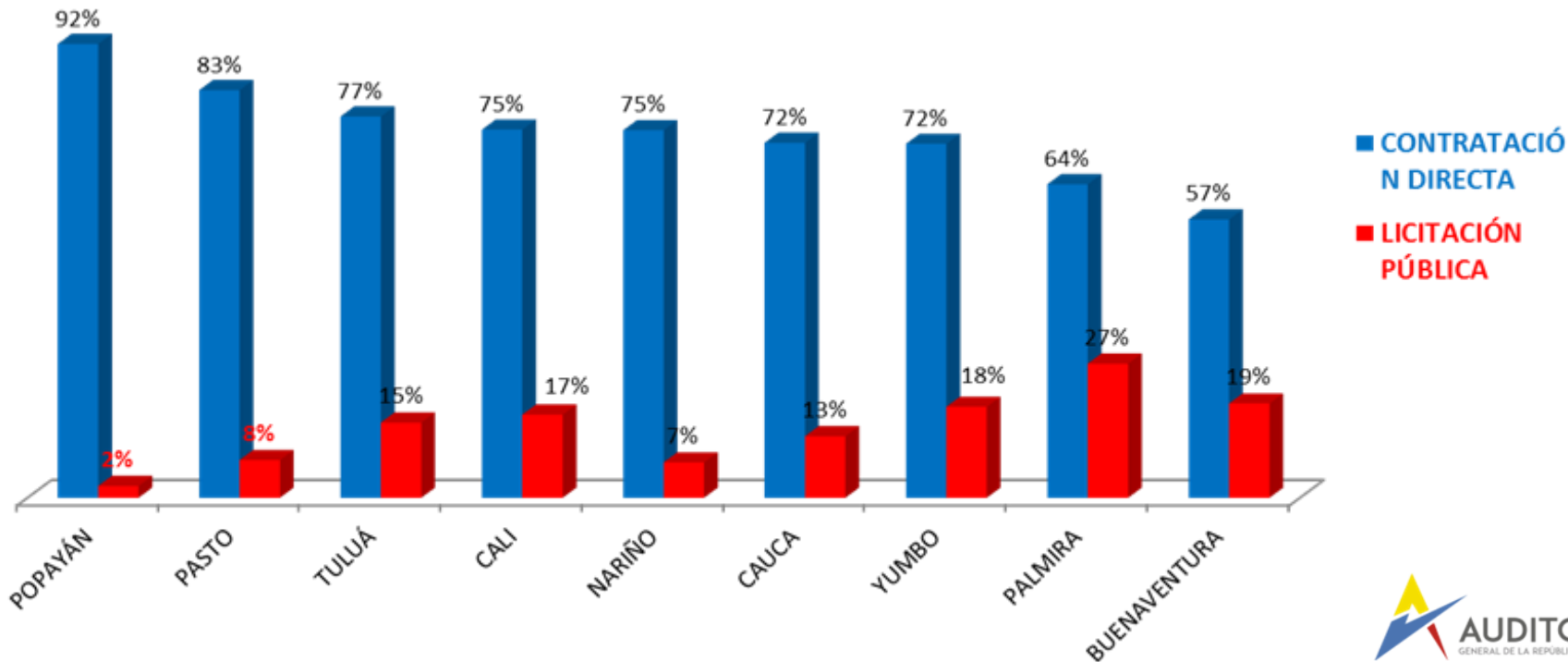
Contratación directa 75%

Licitación pública 13%
Otros 12%

MODALIDAD	VALOR
Contratación Directa	1,693,668,622,332
Régimen Especial	812,477,219,573
Licitaciones Públicas	465,005,053,394
Selección Abreviada	224,331,078,947
Mínima Cuantía	166,579,889,018
Invitación Directa	139,501,626,880
Invitación Cerrada	56,960,567,882
Concurso de Méritos	36,859,314,605
Invitación Pública	34,606,351,842
No reporta	4,670,160
Total general	3,629,994,394,633

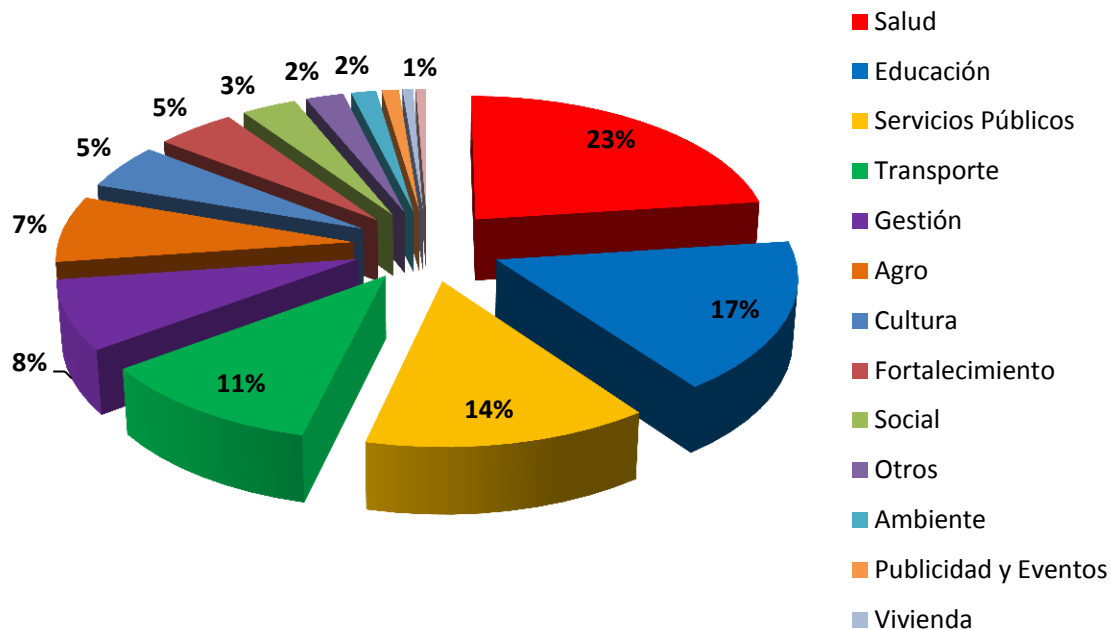
CONTRATACIÓN DIRECTA VS. LICITACIÓN PÚBLICA

- Mayor contratación directa: Popayán, 92% y Pasto 83%
- Mayor licitación pública: Palmira 27% y Buenaventura 19%



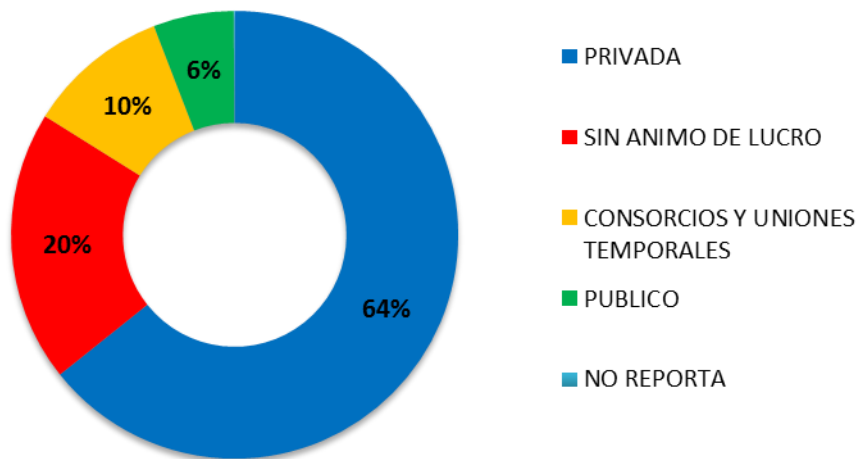
CONTRATACIÓN POR SECTORES

- Los principales sectores en la región son Salud, Educación y Servicios públicos.

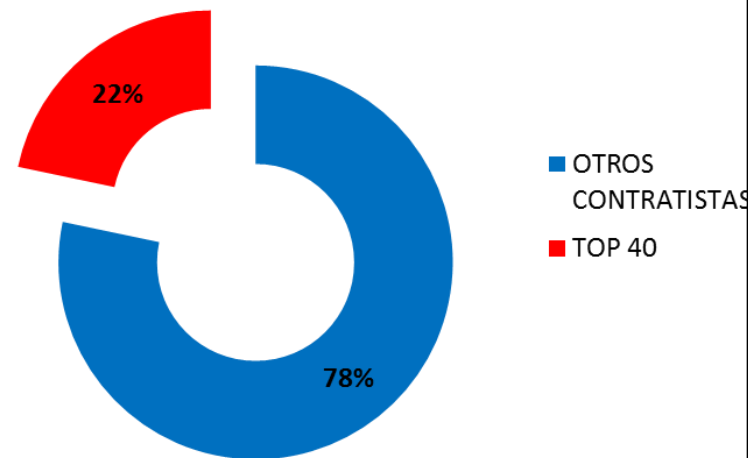


CLASIFICACIÓN Y CONCENTRACIÓN CONTRACTUAL

- Se contrató con entidades sin ánimo de lucro \$712 mil millones de pesos (20%).
- Ejercer el control fiscal en las entidades sin ánimo de lucro y con régimen especial es difícil y se pierde la trazabilidad del recurso público.



- El top 40 de los contratistas concentran el 22% de la contratación \$787 mil millones.



TOP 30 CONTRATISTAS DE LA REGIÓN

#	NOMBRE COMPLETO DEL CONTRATISTA	VALOR
1	SAINC INGENIEROS CONSTRUCTORES SA	91,075,833,196
2	CONSEJO REGIONAL INDÍGENA DEL CAUCA - CRIC	44,382,599,246
3	ASOCIACIÓN GREMIAL ESPECIALIZADA EN SALUD DEL OCCIDENTE AGESOC	44,154,636,812
4	SEGURIDAD ATLAS LTDA	33,654,889,862
5	CONSORCIO INFRAESTRUCTURA MIO	31,730,990,064
6	CONSORCIO DESARROLLO VIAL	31,605,728,380
7	BENEMERITO CUERPO DE BOMBEROS VOLUNTARIOS DE CALI	27,851,710,189
8	FUNDACION EDUCATIVA SANTA ISABEL DE HUNGRIA	27,541,217,345
9	CARACOL SA	25,155,302,688
10	DELTEC S.A.	25,144,634,871
11	ASOCIACION DE CABILDOS INDIGENAS DEL NORTE DEL CAUCA-ACIN	21,955,730,114
12	CONSORCIO VIA PANCE	21,057,786,819
13	UNIÓN TEMPORAL GESTIÓN EFICAZ EMCALI	20,306,028,520
14	SINDICATO DE TRABAJADORES OFICIALES, EMPLEADOS PUBLICOS Y SERVIDORES DE LA SALUD SINTRAOEMPUH SAN JOSE	20,005,916,224
15	SINDICATO ASOCIACION DE SERVIDORES DEL SECTOR SALUD ASSS	19,664,032,597
16	SINDICATO DE TRABAJADORES DE LA SALUD DEL CAUCA SINTRASALUDCAUCA	19,094,175,857
17	ALLIANZ SEGUROS	17,275,667,066
18	CAM COLOMBIA MULTISERVICIOS S.A.S	15,840,830,828
19	CONSORCIO D&D	15,752,368,762
20	RED DE SALUD DE LADERA EMPRESA SOCIAL DEL ESTADO	14,570,561,558
21	CORPORACIÓN PARA LA RECREACIÓN POPULAR	14,527,305,385
22	EMPRESA OFICIAL DE SERVICIOS PUBLICOS DE YUMBO S.A-ESPY S.A	14,228,733,523
23	CORPORACION HACIA UN VALLE SOLIDARIO	12,629,629,600
24	DYNAMIK SAS	12,368,197,880
25	SERVAGRO LTDA	12,353,561,097
26	QUIMPAC DE COLOMBIA S.A	11,410,812,467
27	FUNDACION PRO DESARROLLO COMUNITARIO ACCION POR COLOMBIA	11,401,150,200
28	TALLERES AUTORIZADOS S.A.S	11,347,040,178
29	UNIVERSIDAD DEL VALLE	11,315,845,452
30	UNIÓN TEMPORAL SEGURIDAD NÁPOLES PROVIDER	11,215,637,973
TOTAL		\$690,618,554,753

- Contratación : \$690 mil millones de pesos.
- Top 30 concentración: 19%

CONTRATOS CRÍTICOS PRESENTADOS EN 2016

VALLE

Contratos de Alimentación Escolar PAE:
Posible suministro de Alimentos en Mal Estado y de mala Calidad.
Contratistas FUNDANAVI

Contratos con Sindicatos: HOSPITAL UNIVERSITARIO
Contratos de Prestación de Servicios de Salud tercerizados con Sindicatos.

CAUCA

Retraso de obras en el Acueducto: Municipios de Patía y Balboa, Valor: \$3,700 millones de pesos.

MUNICIPIO DE SUÁREZ:
Posibles irregularidades en la ejecución del contrato Casa Adulto. \$143 millones.

NARIÑO

TUMACO Contratos PAE-
Contrato con posible adjudicación sin requisitos. Valor \$3.280 Millones de Pesos

Vía Nariño- vía (30kms) Empate, San Bernardo, La Cruz: Adjudicación por valor de \$ 70,000 millones obra de impacto en la región.

CONTRATOS CRÍTICOS PRESENTADOS EN 2016

CALI

Retrasos en ocho Mega obras:

Retrasos reiterativos en la construcción de ocho mega obras del sur de la ciudad

Valor: \$161.000 millones



PASTO

HOSPITAL UNIVERSITARIO DE NARIÑO, E.S.E PASTO SALUD,
Contratación de tercerización suministro de personal:

Posible adjudicación sin requisitos.



POPAYÁN

Posibles irregularidades en la ejecución del Contrato PAE :
Operador Consorcio Nutrición Escolar Popayán.

Valor: \$3.852 millones

BUENAVENTURA

Construcción de 180

Pozos Sépticos: Contratos pagados en un 100%. Incumplimiento del primer contrato del 40% y 80% en el Segundo.



TULUÁ

Retrasos en obra:

Construcción de Pavimentos Rígidos, posibles retrasos en su ejecución por valor de \$ 2.700 millones.



PALMIRA

Posibles fallas en la planificación y diseño de la peatonalización de la Calle 30, para el flujo vehicular y a la evacuación de las aguas lluvias



YUMBO

Construcción del restaurante escolar.
Riesgo por contratación adjudicada con único proponente.