

INFORME DE PRESUPUESTO Y CONTRATACIÓN REGIONAL

GRUPO GIA

05/12/2015

PRESUPUESTO:

Consultas al formulario FUT del aplicativo CHIP (Consolidado de Hacienda e Información Pública) de la Contaduría General de la Nación.

Se crea formato para consolidar la información necesaria con el objeto de conocer el comportamiento de : **Cascada del Recurso Público, Composición de los Ingresos, Composición de los Ingresos No tributarios , Presupuesto de Gastos y la Composición del Presupuesto de Gastos** a nivel nacional en un análisis comparativo para las vigencias 2014 Vs. 2015, con fecha de corte Septiembre 30 de 2015.

CONTRATACIÓN:

Entrega del comportamiento de la contratación por Sectores en un análisis comparativo para la vigencia 2014 y 2015 (al 31 de Agosto), con el objetivo de monitorear los avances en la Contratación y la identificación de riesgos que enfrenta el erario público como consecuencia de la vulnerabilidad de la contratación.

Contratación Regional

Por medio del análisis de los formatos de reporte de Rendición de la Cuenta P20.1. se construyeron el Top regional y Nacional de Contratantes y Contratistas

Mallas Empresariales

Consolidación del Formato P20.1. y cruce de los contratistas que se repiten en UT y Consorcios, a través de consultas en el aplicativo SECOP .

PRODUCTO:

Depuración y consolidación de la información.

División de las entidades por sectores: Transporte, Infraestructura, Salud, Educación, Agua Potable y Saneamiento Básico, Minas y Energía, Gestión Pública, Sector Social, Vivienda, Agrícola/ Agropecuario, Publicidad y Eventos, Ambiente y Desarrollo Sostenible, Cultura Recreación y deporte y Ciencia y Tecnología

Al igual que por regiones, origen del recursos y Modalidades de Contratación .

Formatos para la presentación de la información.

Análisis de datos y organización de cuadros y gráficas.

MENÚ PRINCIPAL

1. Presupuesto
2. Contratación Sectores
3. Contratación Regional
4. Mallas Empresariales

GRUPO GIA

05/12/2015

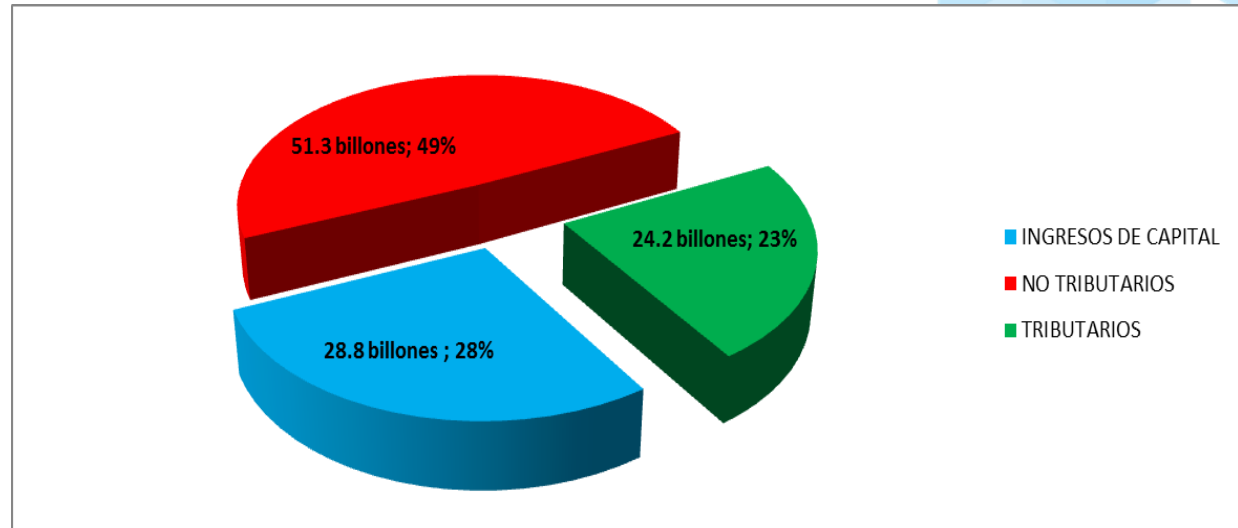
PRESUPUESTO FUENTES Y USOS ENTES TERRITORIALES 2014 Y 2015

GRUPO GIA

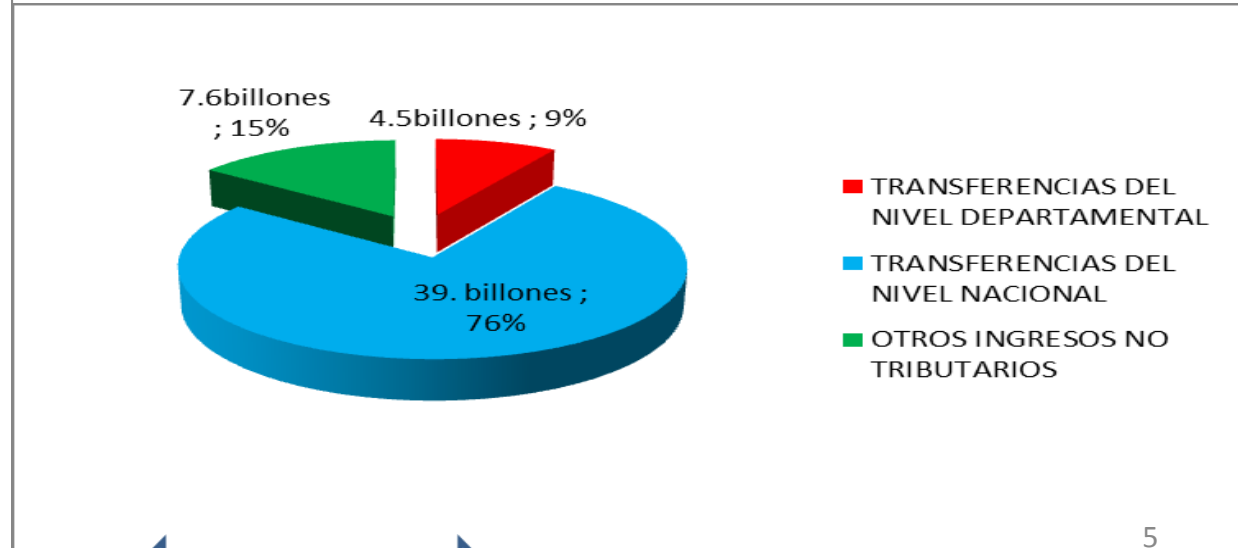
05/12/2015

INGRESOS TOTALES = 104,4 billones

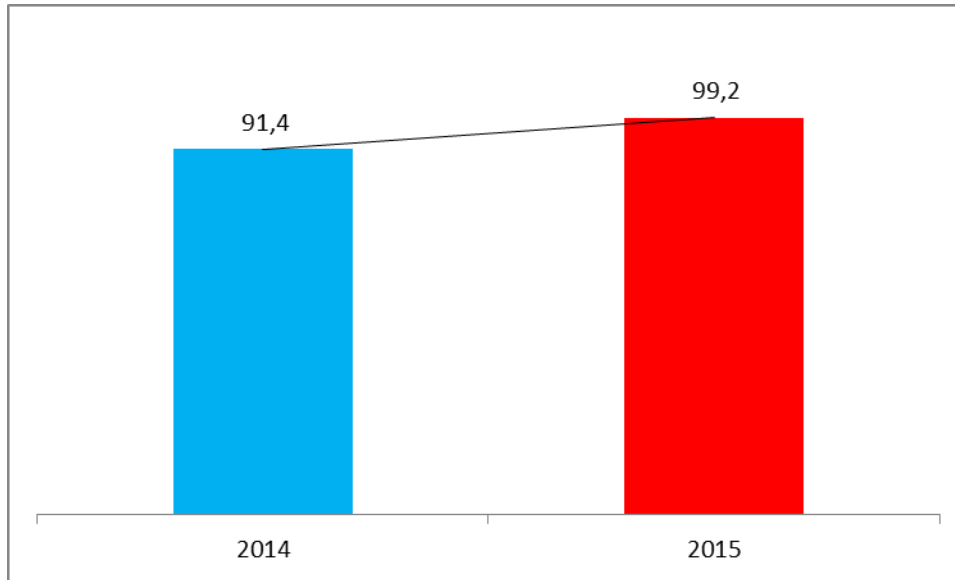
Composición de los ingresos



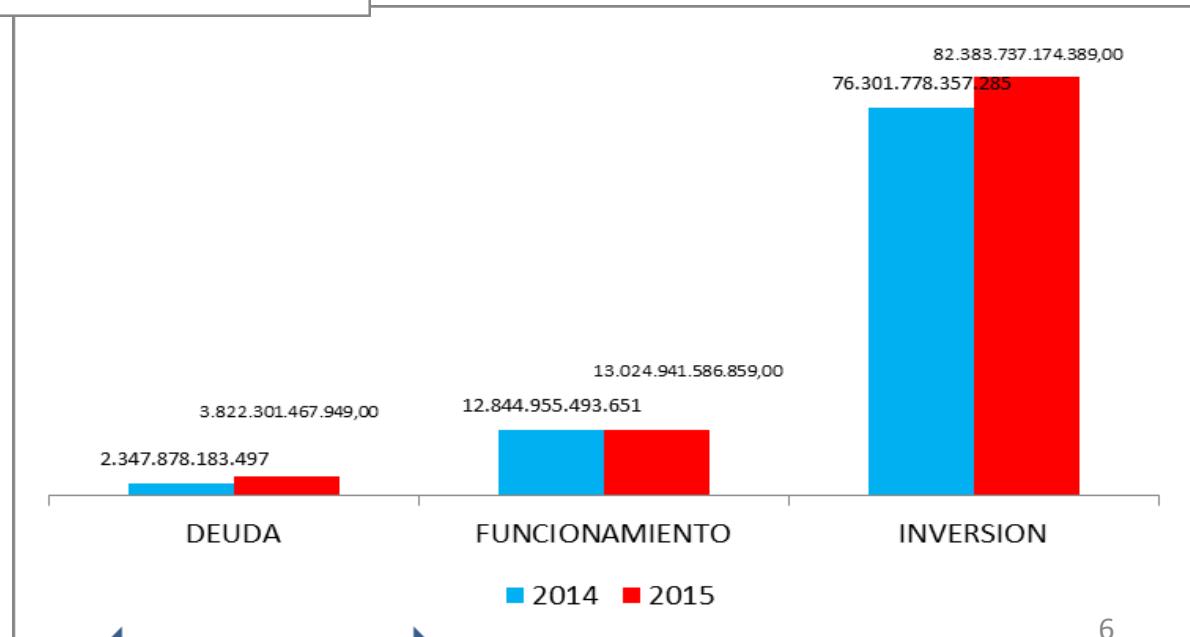
Composición de los ingresos No Tributarios



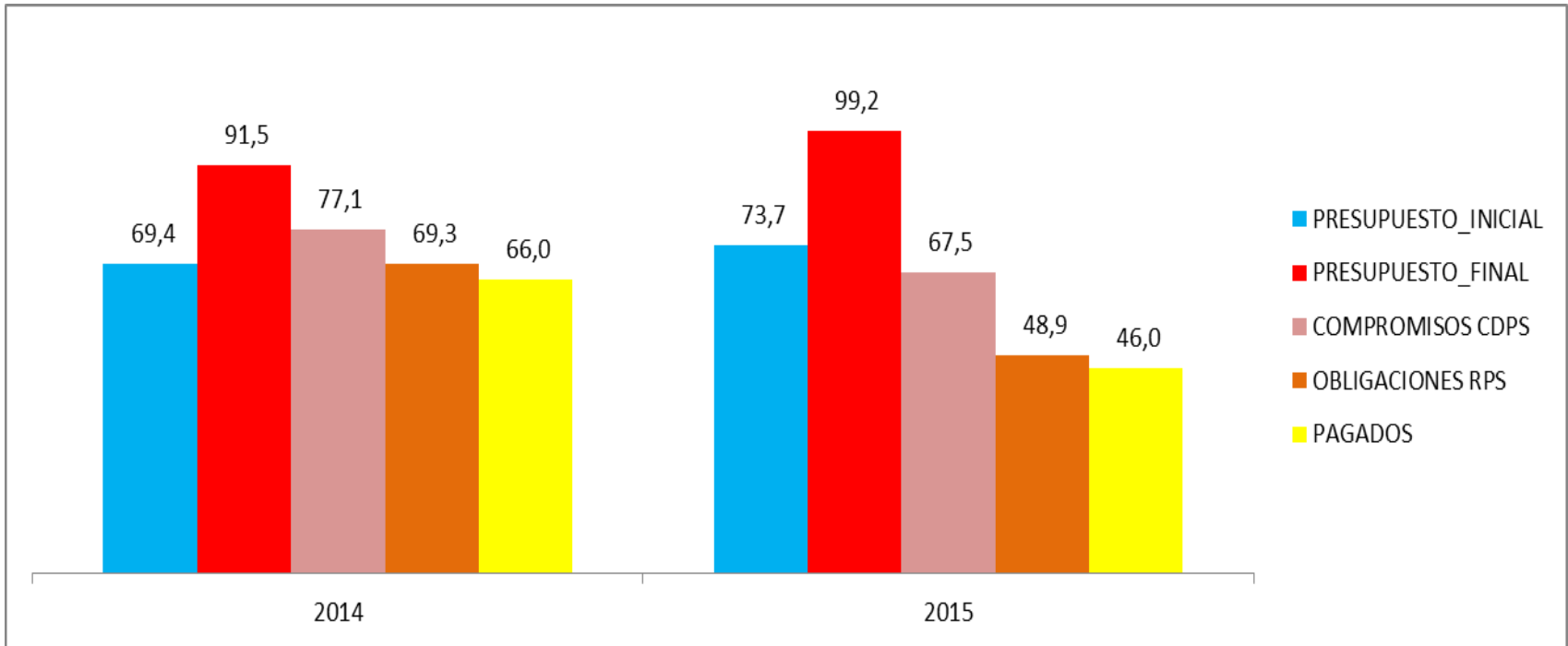
Presupuesto de Gastos



Composición del Presupuesto de Gastos

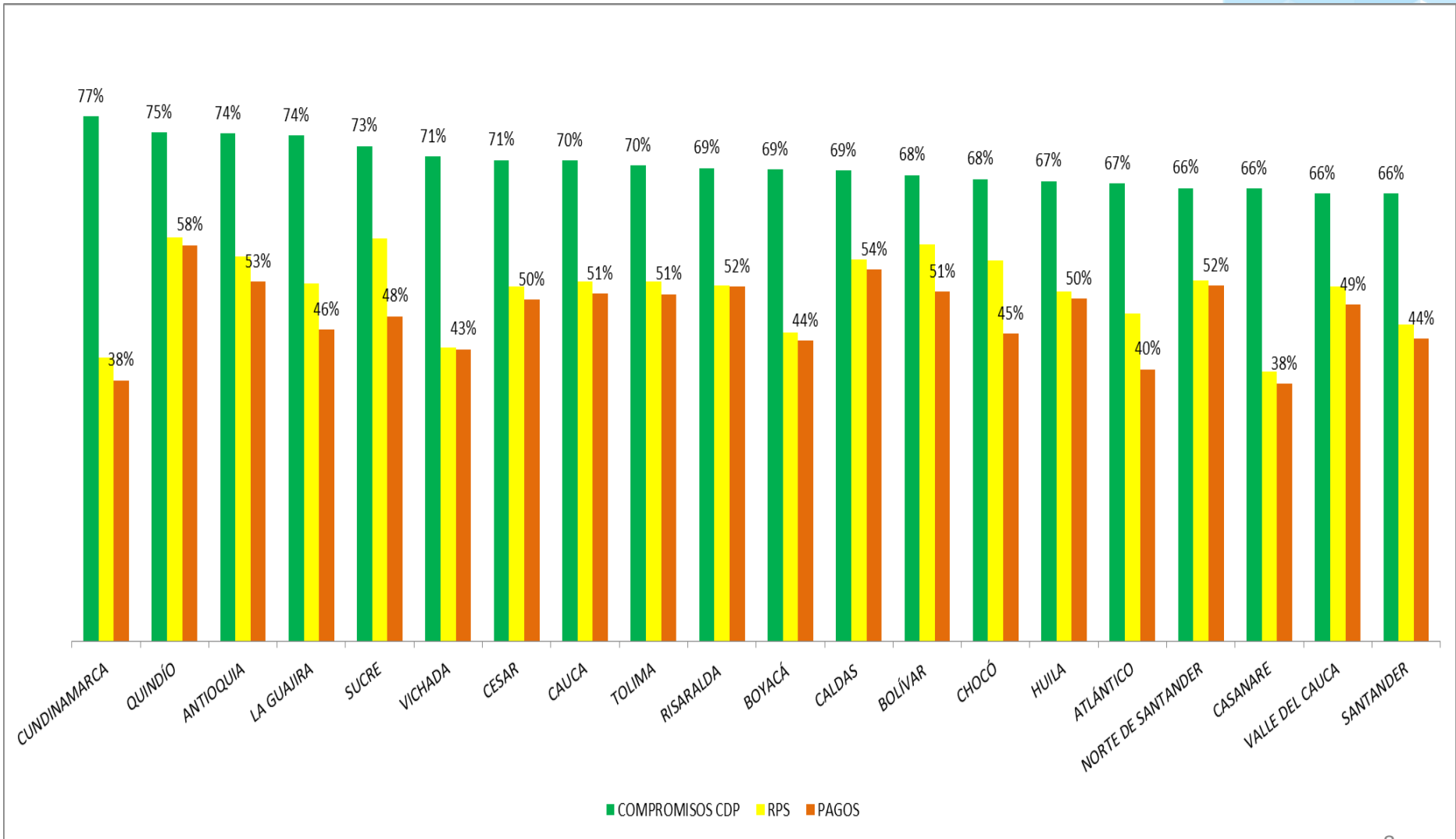


Cascada del Recurso Público



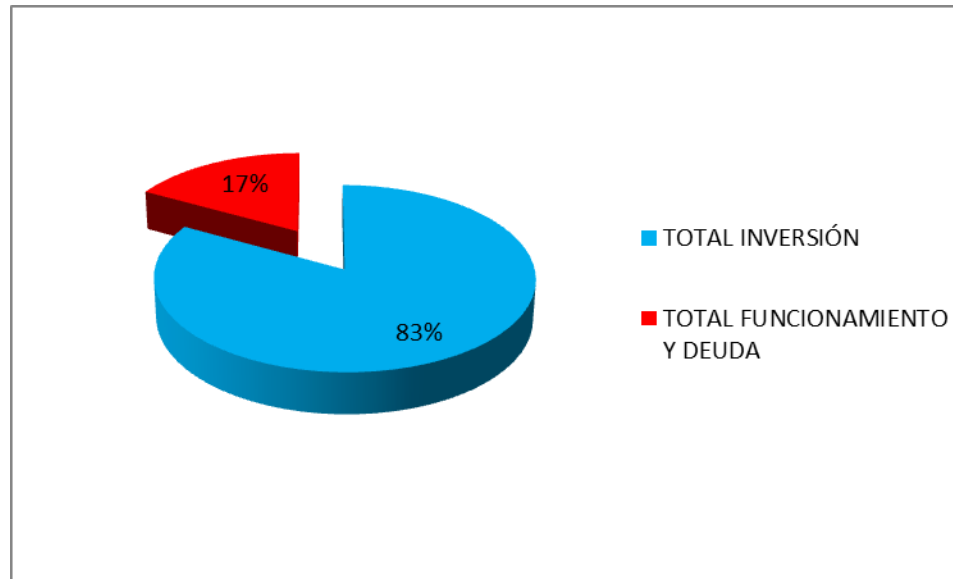
Corte 2015 - Septiembre

NIVELES DE EJECUCIÓN DEL RECURSO PÚBLICO 2015

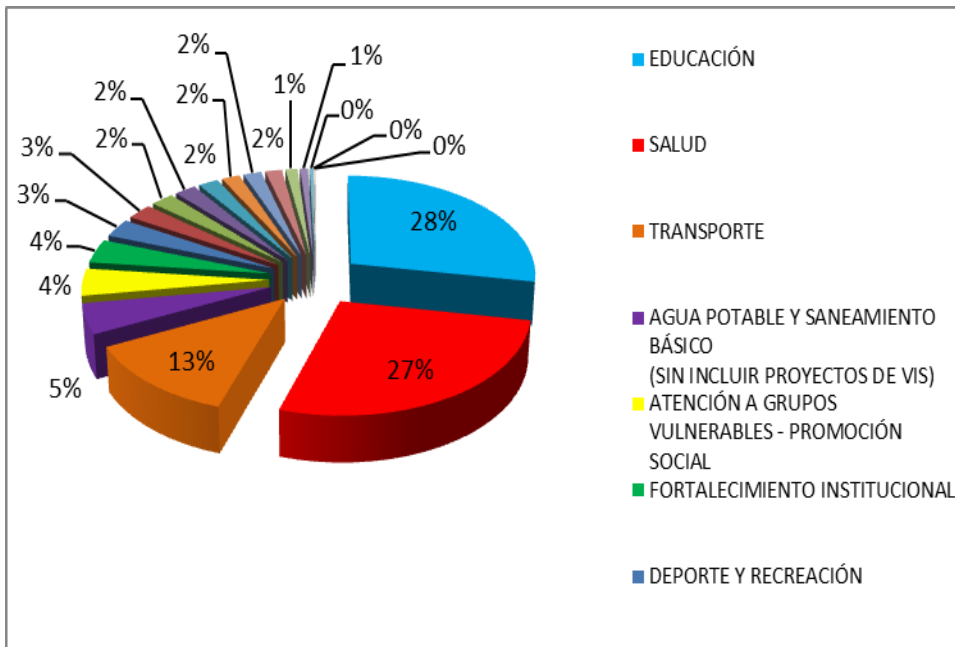


Clases de Gasto 2015

	PRESUPUESTO_FINAL
TOTAL INVERSIÓN	82.383.737.174.389
TOTAL FUNCIONAMIENTO Y DEUDA	16.847.243.054.808



Inversión Sectores Entidades Territoriales 2015



SECTOR	INVERSION 2015
EDUCACIÓN	23.013.978.910.712
SALUD	22.216.843.325.697
TRANSPORTE	10.444.066.991.633
AGUA POTABLE Y SANEAMIENTO BÁSICO (SIN INCLUIR PROYECTOS DE VIS)	4.022.172.176.643
ATENCIÓN A GRUPOS VULNERABLES - PROMOCIÓN SOCIAL	3.609.763.206.641
FORTALECIMIENTO INSTITUCIONAL	3.178.491.281.984
DEPORTE Y RECREACIÓN	2.455.566.513.148
EQUIPAMIENTO	2.066.968.765.952
VIVIENDA	1.850.988.825.126
PROMOCIÓN DEL DESARROLLO	1.722.039.802.671
JUSTICIA Y SEGURIDAD	1.614.812.454.092
CULTURA	1.441.248.347.500
SERVICIOS PÚBLICOS DIFERENTES A ACUEDUCTO ALCANTARILLADO Y ASEO	1.418.631.548.672
AMBIENTAL	1.333.830.204.456
PREVENCIÓN Y ATENCIÓN DE DESASTRES	946.955.833.586
AGROPECUARIO	637.333.505.083
DESARROLLO COMUNITARIO	321.330.457.430
GASTOS ESPECÍFICOS DE REGALÍAS Y COMPENSACIONES	48.463.279.952
CENTROS DE RECLUSIÓN	40.251.742.900
TOTAL	82.383.737.173.878

CONTRATACIÓN POR SECTORES

2014 – 2015 Corte Agosto 31

1. [TRANSPORTE](#)
2. [INFRAESTRUCTURA](#)
3. [SALUD](#)
4. [EDUCACIÓN](#)
5. [AGUA POTABLE Y SANEAMIENTO BÁSICO](#)
6. [MINAS Y ENERGÍA](#)
7. [GESTIÓN PÚBLICA](#)
8. [SOCIAL](#)
9. [VIVIENDA](#)
10. [AGRÍCOLA / AGROPECUARIO](#)
11. [PUBLICIDAD Y EVENTOS](#)
12. [AMBIENTE Y DESARROLLO SOSTENIBLE](#)
13. [CULTURA, RECREACIÓN Y DEPORTE](#)
14. [CIENCIA Y TECNOLOGÍA](#)

GRUPO GIA
05/12/2015

Vigilando para todos
11




CONTRATACIÓN SECTOR

1. TRANSPORTE

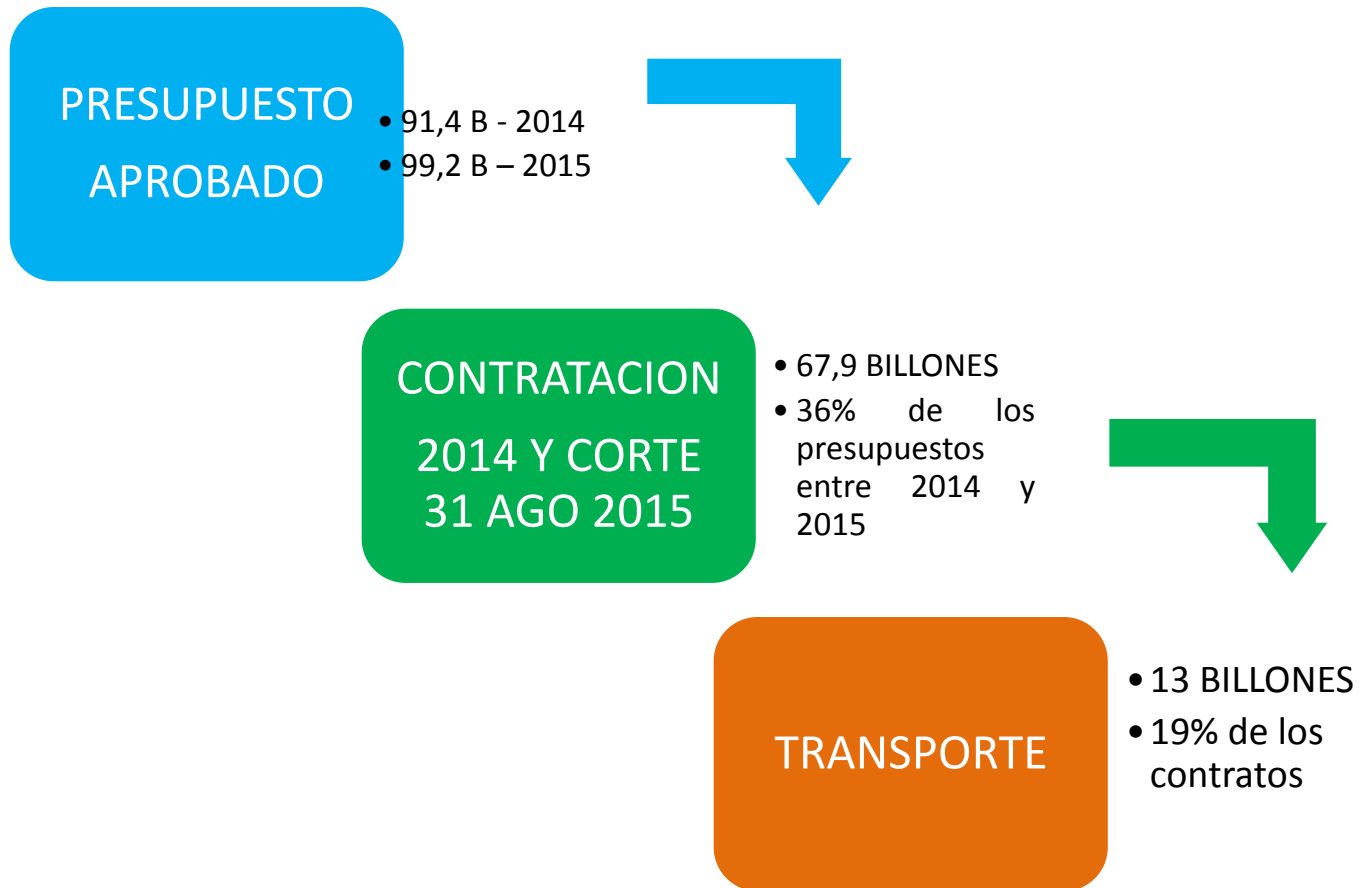
Ir a índice
contratación
por sectores



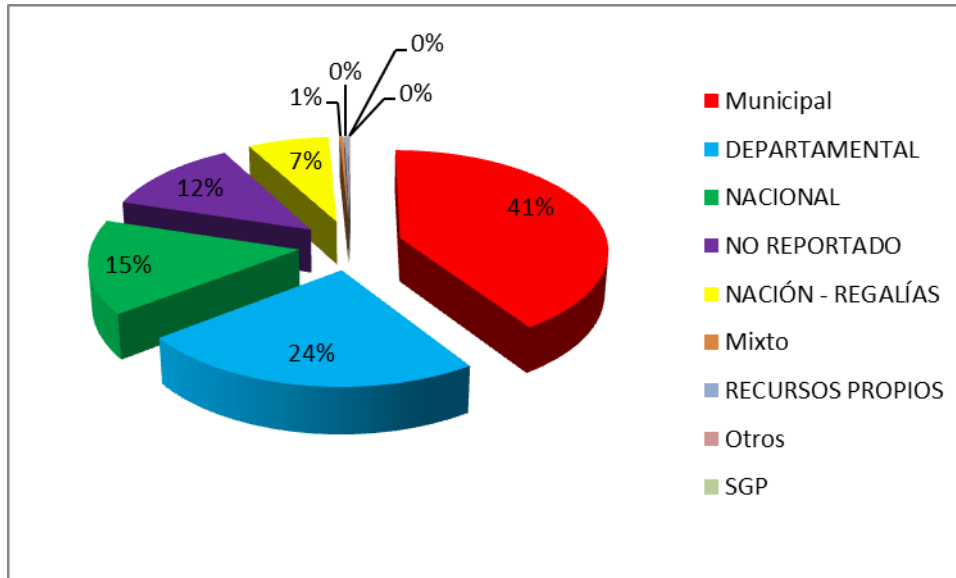
GRUPO GIA
05/12/2015

Siguiente 

1.1. PRESUPUESTO

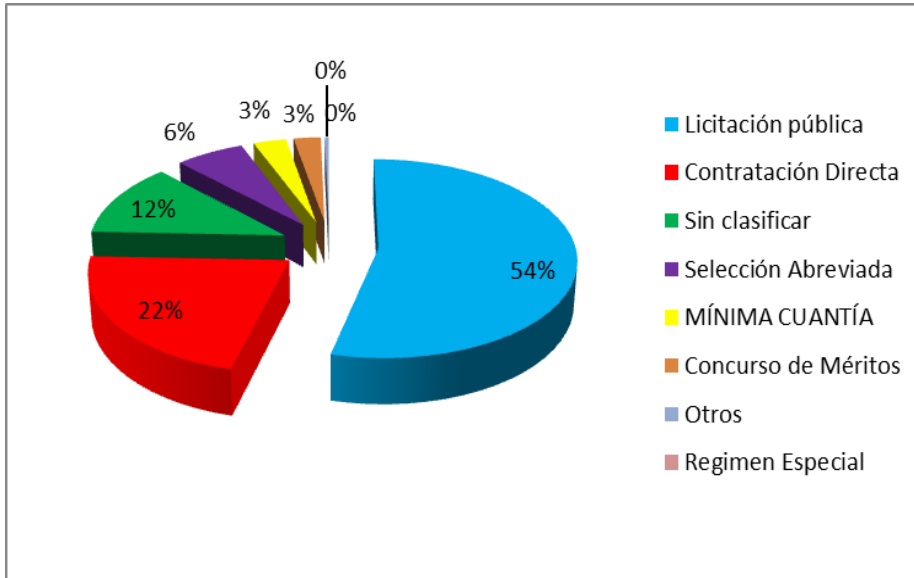


1.2. ORIGEN DEL PRESUPUESTO



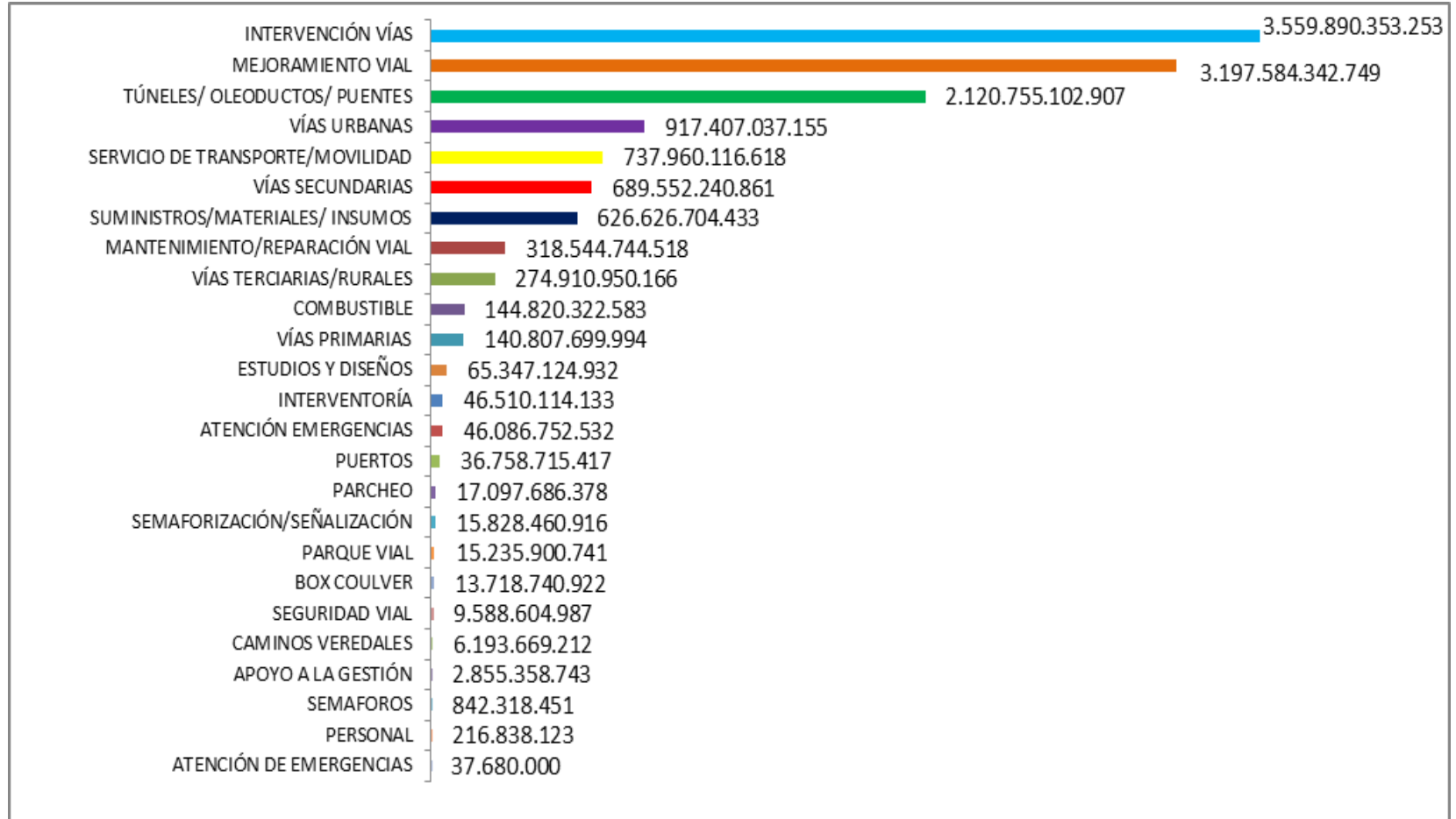
ORIGEN	VALOR
Municipal	5.298.325.618.512
DEPARTAMENTAL	3.103.495.022.450
NACIONAL	1.976.345.952.614
NO REPORTADO	1.595.439.715.730
NACIÓN - REGALÍAS	926.768.934.114
Mixto	46.894.692.356
RECURSOS PROPIOS	40.325.292.646
Otros	13.050.893.117
SGP	4.531.459.185
TOTAL	13.005.177.580.725

1.3. ¿CÓMO SE CONTRATA?

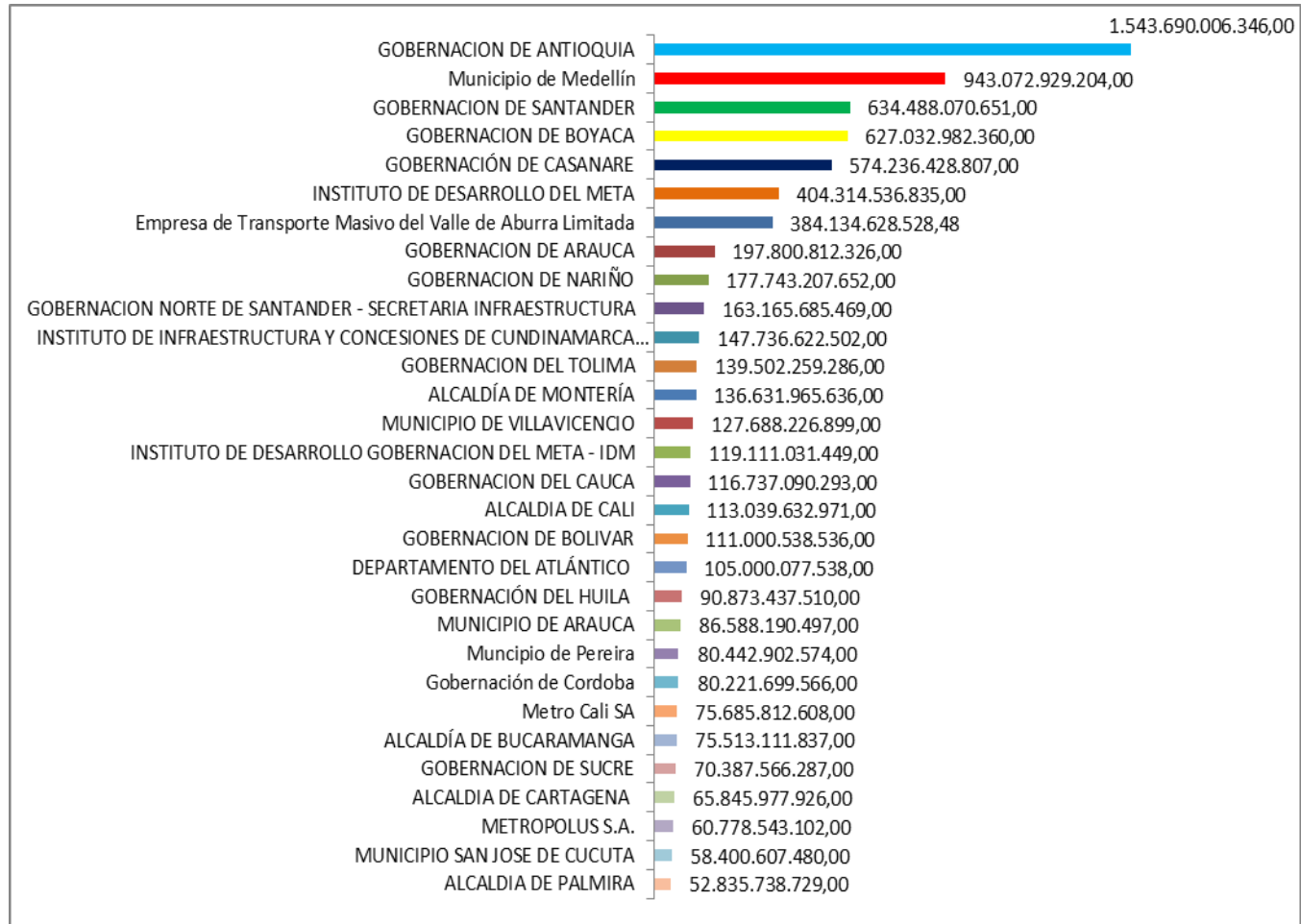


MODALIDAD	VALOR
Licitación pública	7.010.162.625.977,48
Contratación Directa	2.824.580.853.955,46
Sin clasificar	1.569.674.374.739,40
Selección Abreviada	828.827.336.378,18
MÍNIMA CUANTÍA	396.518.870.187,95
Concurso de Méritos	326.834.142.243,41
Otros	48.068.006.064,00
Regimen Especial	511.371.179,00
TOTAL	13.005.177.580.725

1.4. ¿QUÉ SE CONTRATA?



1.5. ¿QUIÉN CONTRATA?



1.6. TOP 30 CONTRATISTAS SECTOR TRANSPORTE

CONTRATISTA	DEPARTAMENTO	TEMA OBJETO	VALOR CONTRATOS
MUNICIPIO DE MEDELLIN	ANTIOQUIA	TÚNELES/ OLEODUCTOS/ PUENTES	1.300.000.000.000
		SERVICIO DE TRANSPORTE/MOVILIDAD	12.250.000.000
		INTERVENCIÓN VÍAS	3.500.000.000
Total MUNICIPIO DE MEDELLIN			1.315.750.000.000
GOBERNACION DE ANTIOQUIA GACELA D ANTIOQUIA	ANTIOQUIA	TÚNELES/ OLEODUCTOS/ PUENTES	520.000.000.000
Total GOBERNACION DE ANTIOQUIA GACELA DEPARTAMENTAL			520.000.000.000
AGRUPACION GUINOVRT OBRAS Y SERV ANTIOQUIA		INTERVENCIÓN VÍAS	222.097.477.913
		SERVICIO DE TRANSPORTE/MOVILIDAD	59.749.247.233
Total AGRUPACION GUINOVRT OBRAS Y SERVIC			281.846.725.146
CONSORCIO VIAS Y EQUIPOS 2016	BOYACÁ	MEJORAMIENTO VIAL	191.035.159.830
Total CONSORCIO VIAS Y EQUIPOS 2016			191.035.159.830
CONSORCIO CONECTIVIDAD VIAL SAN GIL SANTANDER		VÍAS SECUNDARIAS	185.046.480.906
Total CONSORCIO CONECTIVIDAD VIAL SAN GIL			185.046.480.906
METRO DE MEDELLIN LTDA.	ANTIOQUIA	SERVICIO DE TRANSPORTE/MOVILIDAD	170.250.000.000
Total METRO DE MEDELLIN LTDA.			170.250.000.000
CONSORCIO MUISCA SOGAMOSO	BOYACÁ	INTERVENCIÓN VÍAS	167.760.000.000
Total CONSORCIO MUISCA SOGAMOSO			167.760.000.000
UNIDOS POR SANTANDER S.A.S.	SANTANDER	VÍAS SECUNDARIAS	146.507.480.470
Total UNIDOS POR SANTANDER S.A.S.			146.507.480.470
CAF -CONSTRUCCIONES Y AUXILIARES DE	ANTIOQUIA	SERVICIO DE TRANSPORTE/MOVILIDAD	98.973.776.484
		INTERVENCIÓN VÍAS	37.786.500.000
Total CAF -CONSTRUCCIONES Y AUXILIARES DE			136.760.276.484
UNIÓN TEMPORAL MMT CASANARE	CASANARE	MANTENIMIENTO/REPARACIÓN VIAL	114.861.000.000
		INTERVENCIÓN VÍAS	13.641.000.000
Total UNIÓN TEMPORAL MMT CASANARE			128.502.000.000

1.6. TOP 30 CONTRATISTAS SECTOR TRANSPORTE

CONTRATISTA	DEPARTAME	TEMA OBJETO	VALOR CONTRATOS
CONSORCIO VIAL PUERTA DEL SOL	SANTANDER	VÍAS PRIMARIAS	112.358.375.673
Total CONSORCIO VIAL PUERTA DEL SOL			112.358.375.673
INGENIERIA DE VIAS S.A.	TOLIMA	VÍAS SECUNDARIAS	48.436.024.960
	CAUCA	INTERVENCIÓN VÍAS	31.664.293.506
		ATENCIÓN EMERGENCIAS	2.376.899.400
Total INGENIERIA DE VIAS S.A.			82.477.217.866
POMAGALSKI S.A.S	ANTIOQUIA	INTERVENCIÓN VÍAS	73.955.280.000
Total POMAGALSKI S.A.S			73.955.280.000
CONSORCIO MUISCA DUITAMA	BOYACÁ	MEJORAMIENTO VIAL	72.833.232.892
Total CONSORCIO MUISCA DUITAMA			72.833.232.892
CONSTRUCCIONES RUBAU SA SUCURSAL COLOMBIA	NARIÑO	MEJORAMIENTO VIAL	69.157.325.526
Total CONSTRUCCIONES RUBAU SA SUCURSAL COLOMBIA			69.157.325.526
CONSORCIO VIAS Y EQUIPOS 2017	SANTANDER	VÍAS SECUNDARIAS	66.768.112.157
Total CONSORCIO VIAS Y EQUIPOS 2017			66.768.112.157
CONSORCIO MECO SAINC TERMINAL CALIMA	VALLE DEL CA	SERVICIO DE TRANSPORTE/MOVILIDAD	59.043.091.984
Total CONSORCIO MECO SAINC TERMINAL CALIMA			59.043.091.984
CONSORCIO VIA MAPIRIPAN	META	MEJORAMIENTO VIAL	58.469.995.081
Total CONSORCIO VIA MAPIRIPAN			58.469.995.081
CONSORCIO VIAL INGESPART	META	VÍAS SECUNDARIAS	36.837.974.968
		MEJORAMIENTO VIAL	17.787.900.092
		VÍAS TERCARIAS/RURALES	2.158.700.055
Total CONSORCIO VIAL INGESPART			56.784.575.115
CAMEL INGENIERIA Y SERVICIOS LTDA	CASANARE	MEJORAMIENTO VIAL	27.149.792.222
		INTERVENCIÓN VÍAS	20.078.132.146
		VÍAS URBANAS	7.071.660.076
Total CAMEL INGENIERIA Y SERVICIOS LTDA			54.299.584.444

1.6. TOP 30 CONTRATISTAS SECTOR TRANSPORTE

CONTRATISTA	DEPARTAME	TEMA OBJETO	VALOR CONTRATOS
CONSORCIO PAVIMENTAR - KIVU	NORTE DE SA	INTERVENCIÓN VÍAS	54.122.996.988
Total CONSORCIO PAVIMENTAR - KIVU			54.122.996.988
CONSORCIO CONSTRUVIAL VIAL ARAUCA	ARAUCA	INTERVENCIÓN VÍAS	48.170.537.232
Total CONSORCIO CONSTRUVIAL VIAL ARAUCA			48.170.537.232
CONSORCIO VELEÑO	SANTANDER	VÍAS SECUNDARIAS	47.219.828.184
Total CONSORCIO VELEÑO			47.219.828.184
CONSORCIO INFRAESTRUCTURA VIAL DEL META	META	VÍAS Terciarias/Rurales	26.001.254.706
		VÍAS URBANAS	20.063.150.911
		MEJORAMIENTO VIAL	690.137.521
		TÚNELES/ OLEODUCTOS/ PUENTES	103.223.346
Total CONSORCIO INFRAESTRUCTURA VIAL DEL META			46.857.766.484
CONSORCIO CIUDEDELA ATALAYA	NORTE DE SA	INTERVENCIÓN VÍAS	34.982.421.186
		VÍAS URBANAS	11.664.698.326
Total CONSORCIO CIUDEDELA ATALAYA			46.647.119.512
CONSORCIO PUENTE ARIARI IC	META	TÚNELES/ OLEODUCTOS/ PUENTES	46.588.581.806
Total CONSORCIO PUENTE ARIARI IC			46.588.581.806
UNIÓN TEMPORAL INTERCAMBIADOR 15 ND	SANTANDER	INTERVENCIÓN VÍAS	45.317.679.805
Total UNIÓN TEMPORAL INTERCAMBIADOR 15 ND			45.317.679.805
CONSORCIO EL TIGRE	META	INTERVENCIÓN VÍAS	41.989.754.085
Total CONSORCIO EL TIGRE			41.989.754.085
CONSORCIO PAVIMENTOS DE CORDOBA 2014	CÓRDOBA	VÍAS URBANAS	40.760.159.350
Total CONSORCIO PAVIMENTOS DE CORDOBA 2014			40.760.159.350
CONSORCIO NUEVO TERMINAL	BOYACÁ	SERVICIO DE TRANSPORTE/MOVILIDAD	37.845.096.193
Total CONSORCIO NUEVO TERMINAL			37.845.096.193

1.7. TOP 20 CONTRATISTAS REGIÓN CARIBE

CONTRATISTA	VALOR CONTRATOS	%
CONSORCIO PAVIMENTOS DE CORDOBA 2014	40.760.159.350	2,31%
UNIÓN TEMPORAL MONTES DE MARIA	37.360.660.017	2,12%
ASOCIACION DE MUNICIPIOS DEL ALTO SINU Y SAN JORGE	35.158.710.446	2,00%
VALORES Y CONTRATOS VALORCON S.A.	30.918.908.066	1,75%
UNIÓN TEMPORAL PAVIMENTOS	30.910.700.193	1,75%
CONSORCIO SISTEMAS ESTRATEGICOS DE TRANSPORTE	29.658.380.876	1,68%
CONSORCIO CONCESION CIENAGA NUEVO MILENIO	25.354.476.343	1,44%
REMBERTO AMELL HERNANDEZ	23.418.821.654	1,33%
UNIPLES S.A.	22.245.026.156	1,26%
A CONSTRUIR S.A	21.797.075.627	1,24%
CONSORCIO MORALES Y CANTAGALLO	14.236.512.574	0,81%
UNIÓN TEMPORAL VIAS DEL ATLANTICO	13.497.950.201	0,77%
UNIÓN TEMPORAL VIAS DE SUCRE	12.969.854.082	0,74%
CONSORCIO PUENTE PEATONAL RIO SINÚ	12.454.364.451	0,71%
MUNICIPIO DE BECERRIL	12.233.990.225	0,69%
UNIÓN TEMPORAL LA JAGUA 2014	11.390.500.000	0,65%
CASTILLO BERMEJO ORLANDO FABIO / CONSORCIO COG	10.604.734.098	0,60%
CONSORCIO VIAL DE CARTAGENA	10.114.269.533	0,57%
CONSORCIO CONEXIÓN VERDE	9.999.991.160	0,57%
MUNICIPIO DE AGUSTIN CODAZZI	9.958.089.308	0,57%

1.7. TOP 20 CONTRATISTAS REGIÓN CENTRO ORIENTE

CONTRATISTA	VALOR CONTRATOS	%
CONSORCIO VIAS Y EQUIPOS 2016	191.035.159.830	6,84%
CONSORCIO CONECTIVIDAD VIAL SAN GIL	185.046.480.906	6,62%
CONSORCIO MUISCA SOGAMOSO	167.760.000.000	6,01%
UNIDOS POR SANTANDER S.A.S.	146.507.480.470	5,24%
CONSORCIO VIAL PUERTA DEL SOL	112.358.375.673	4,02%
CONSORCIO MUISCA DUITAMA	72.833.232.892	2,61%
CONSORCIO VIAS Y EQUIPOS 2017	66.768.112.157	2,39%
CONSORCIO PAVIMENTAR - KIVU	54.122.996.988	1,94%
CONSORCIO VELEÑO	47.219.828.184	1,69%
CONSORCIO CIUADELA ATALAYA	46.647.119.512	1,67%
UNIÓN TEMPORAL INTERCAMBIADOR 15 ND	45.317.679.805	1,62%
CONSORCIO NUEVO TERMINAL	37.845.096.193	1,35%
CONSORCIO VIAS Y EQUIPOS 2015	36.364.356.680	1,30%
UNIÓN TEMPORAL QUEBRADA LA AROMA	31.011.880.886	1,11%
CONSORCIO GM	28.449.324.321	1,02%
CONSORCIO LA DONJUANA CHINACOTA	28.320.966.293	1,01%
CONSORCIO VIAS RURALES MUNICIPIO DE SUSACÓN /RL JAIRO GRIJALBA LANCHEROS	23.393.414.702	0,84%
CONSORCIO MALECOM 2015	19.416.702.371	0,70%
CONSORCIO CONEXIONES 2014	18.413.084.170	0,66%
CONSTRUCCIONES Y PAVIMENTOS VIALES DE COLOMBIA S.A.S COPAVICOL S.A.S	18.383.790.103	0,66%

1.7. TOP 20 CONTRATISTAS REGIÓN CENTRO SUR

CONTRATISTA	VALOR CONTRATOS	%
INGENIERIA DE VIAS S.A.	48.436.024.960	5,33%
MUNICIPIO DE NEIVA Y EL SISTEMA ESTRATEGICO DE TRANSPORTE PUBLICO DE NEIVA S.A.S. SETP TRANSFEDERAL S.A.S.	32.400.000.000	3,57%
CONSORCIO VIAL DEL HUILA	26.145.931.284	2,88%
UNIÓN TEMPORAL VIAS RURALES CAQUETÁ 2014/ ROGER ALEXIS JIMEZ	17.977.946.626	1,98%
CONSORCIO VIAS CASTILLA COYAIMA	16.370.014.305	1,80%
CONSORCIO SALDAÑA PURIFICACION	15.875.193.436	1,75%
ASFALTEMOS S.A.S	15.033.310.851	1,65%
CONSORCIO VÍAS RURALES PUERTO RICO CAQUETÁ	14.171.202.761	1,56%
Consortio Vías Paujil 2015	11.076.324.861	1,22%
CONSORCIO TOLIMA VIAL	10.538.890.391	1,16%
UNIÓN TEMPORAL VIAS CAQUETA	9.175.422.467	1,01%
FEDERECION NACIONAL DE CAFETEROS DE COLOMBIA	8.794.999.999	0,97%
Unión Temporal Vía Caquetá 2015 / Juan Carlos Villany Rodríguez	8.117.201.225	0,89%
CONSTRUCCIONES URIBE URIBE SAS RL DIEGO URIBE RINCON	7.782.507.143	0,86%
PROYECTOS. DISEÑOS. INGENIERÍA. ARQUITECTURA Y CONSTRUCCIONES LTDA	7.492.509.679	0,82%
UNIÓN TEMPORAL JUEGOS NACIONALES PRADO 2015	7.235.446.146	0,80%
PAVIMENTOS Y CONSTRUCCIONES OMEGA LTDA	6.982.797.013	0,77%
GENERAL DE EQUIPOS DE COLOMBIA S.A. GECOLSA	6.947.905.013	0,76%
BENJAMIN ORLANDO ARANA OSUNA	6.698.858.090	0,74%
EMPRESA SERVICIOS PUBLICOS DE LA PLTA HUILA EMSERPLA E.S.P.	6.545.940.612	0,72%

1.7. TOP 20 CONTRATISTAS REGIÓN EJE CAFETERO

CONTRATISTA	VALOR CONTRATOS	%
MUNICIPIO DE MEDELLIN	1.315.750.000.000	35,82%
GOBERNACION DE ANTIOQUIA GACELA DEPARTAMENTAL	520.000.000.000	14,16%
AGRUPACION GUINOVRT OBRAS Y SERVIC	281.846.725.146	7,67%
METRO DE MEDELLIN LTDA.	170.250.000.000	4,63%
CAF -CONSTRUCCIONES Y AUXILIARES DE	136.760.276.484	3,72%
POMAGALSKI S.A.S	73.955.280.000	2,01%
CONINSA RAMON H. S.A.	33.282.512.004	0,91%
UNIVERSIDAD DE ANTIOQUIA	30.941.907.592	0,84%
UNIÓN TEMPORAL VIAS DE ARMENIA	30.893.939.990	0,84%
OPERACIONES SERVICIOS Y LOGISTICAS EN TRANSPORTES S.A.	28.080.000.000	0,76%
SYSTEMS & TECHNOLOGIES SYTECSA S.A.	27.882.587.083	0,76%
UNIÓN TEMPORAL PEREIRA MODERNA 2015	27.872.204.141	0,76%
CONSULTORIA INTERVENTORIA TECNICAS CIVILES S.A.S	23.742.460.362	0,65%
RENTING DE ANTIOQUIA S.A.S.	22.783.390.695	0,62%
EQUIPOS TECCNICOS Y LOGISTICA S.A.	20.525.392.702	0,56%
INSTITUTO DE FINANCIAMIENTO, PROMOCIÓN Y DESARROLLO DE CALDAS-INFICALDAS	15.000.000.000	0,41%
CONSORCIO MID PUENTES (IKON GROUP S.A.S 50% - MIC3 S.A.S 25% - FERNANDO LEON DIEZ CARDONA 25%)	14.538.512.928	0,40%
EMPRESA DE VIVIENDA DE ANTIOQUIA VIVA	14.398.790.591	0,39%
LA GRAN FERRETERIA LTDA	13.237.436.594	0,36%
UNIÓN TEMPORAL VIAS DEL QUINDIO	12.858.648.969	0,35%

1.7. TOP 20 CONTRATISTAS REGIÓN LLANOS

CONTRATISTA	VALOR CONTRATOS	%
UNIÓN TEMPORAL MMT CASANARE	128.502.000.000	5,61%
CONSORCIO VIA MAPIRIPAN	58.469.995.081	2,55%
CONSORCIO VIAL INGESPART	56.784.575.115	2,48%
CAMEL INGENIERIA Y SERVICIOS LTDA	54.299.584.444	2,37%
CONSORCIO CONSTRUVIAL VIAL ARAUCA	48.170.537.232	2,10%
CONSORCIO INFRAESTRUCTURA VIAL DEL META	46.857.766.484	2,04%
CONSORCIO PUENTE ARIARI IC	46.588.581.806	2,03%
CONSORCIO EL TIGRE	41.989.754.085	1,83%
UNION TEMPORAL VIA MATEPANTANO	37.615.000.000	1,64%
UNIÓN TEMPORAL EL VERDE	35.298.374.660	1,54%
CONSORCIO VIA PUENTE ARIMENA	35.188.992.612	1,54%
UNIÓN TEMPORAL TROCHA 7	29.339.599.722	1,28%
UNIÓN TEMPORAL VIAS SABANALARGA 2014	29.106.388.039	1,27%
MUNICIPIO DE CASTILLA LA NUEVA META R/L EDGAR FERNANDO AMEZQUITA HERRERA	28.605.195.020	1,25%
AGENCIA PARA LA INFRAESTRUCTURA DEL META AIM	28.605.195.020	1,25%
CONSORCIO VIAS URBANAS AZ	26.619.085.552	1,16%
CONSORCIO PAVIMENTOS URBANOS 2014	26.150.855.644	1,14%
MAQUINARIA INGENIERIA CONSTRUCCION Y OBRAS S.A.S. MIKO S.A.S	22.996.000.000	1,00%
CONSORCIO ALIANZA VIAL PAZ	22.489.643.556	0,98%
UNIÓN TEMPORAL VIAS URBANAS YOPAL	18.330.295.075	0,80%

1.7. TOP 20 CONTRATISTAS REGIÓN PACÍFICO

CONTRATISTA	VALOR CONTRATOS	%
CONSTRUCCIONES RUBAU SA SUCURSAL COLOMBIA	69.157.325.526	4,39%
CONSORCIO MECO SAINC TERMINAL CALIMA	59.043.091.984	3,75%
INGENIERIA DE VIAS S.A.	34.041.192.906	2,16%
CONALVIAS CONSTRUCCIONES S.A.S	29.021.085.458	1,84%
CONSORCIO VIAS PEZI 2015	26.745.525.438	1,70%
CONSORCIO CALI 2014	22.162.482.771	1,41%
CONSORCIO REGIONAL LA ESPERANZA	21.034.374.839	1,33%
CONSORCIO T 12	18.272.603.666	1,16%
AMEZQUITA NARANJO INGENIERIA Y CIA RL JORGE AMEZQUITA	17.862.767.141	1,13%
UNIÓN TEMPORAL VÍA ANDAGOYA	14.915.907.764	0,95%
CONSORCIO OBRAS VIALES NARIÑO 2014	14.815.353.235	0,94%
INGENIERIA DE VIAS / PEDRO CONTECHA CARRILLO	14.057.353.079	0,89%
CARDONA MARIN DIEGO LUIS	13.230.928.762	0,84%
CONSORCIO MENGUA 2015	12.501.378.007	0,79%
CONSORCIO VIAL JUNIN	11.900.036.180	0,76%
CONSORCIO SAN BARTOLOME 011	11.634.449.112	0,74%
ASPRILLA MURILLO GABRIEL	11.570.426.480	0,73%
CONSORCIO INGEVIAS CALI	11.524.100.568	0,73%
CONSORCIO VIAL DEL CAUCA / DIEGO GENARO MUÑOZ GUTIERREZ	10.942.162.288	0,69%
CONSORCIO VIAS ACE	10.003.277.058	0,63%

Ir a índice
contratación
por sectores



CONTRATACIÓN SECTOR

2. INFRAESTRUCTURA

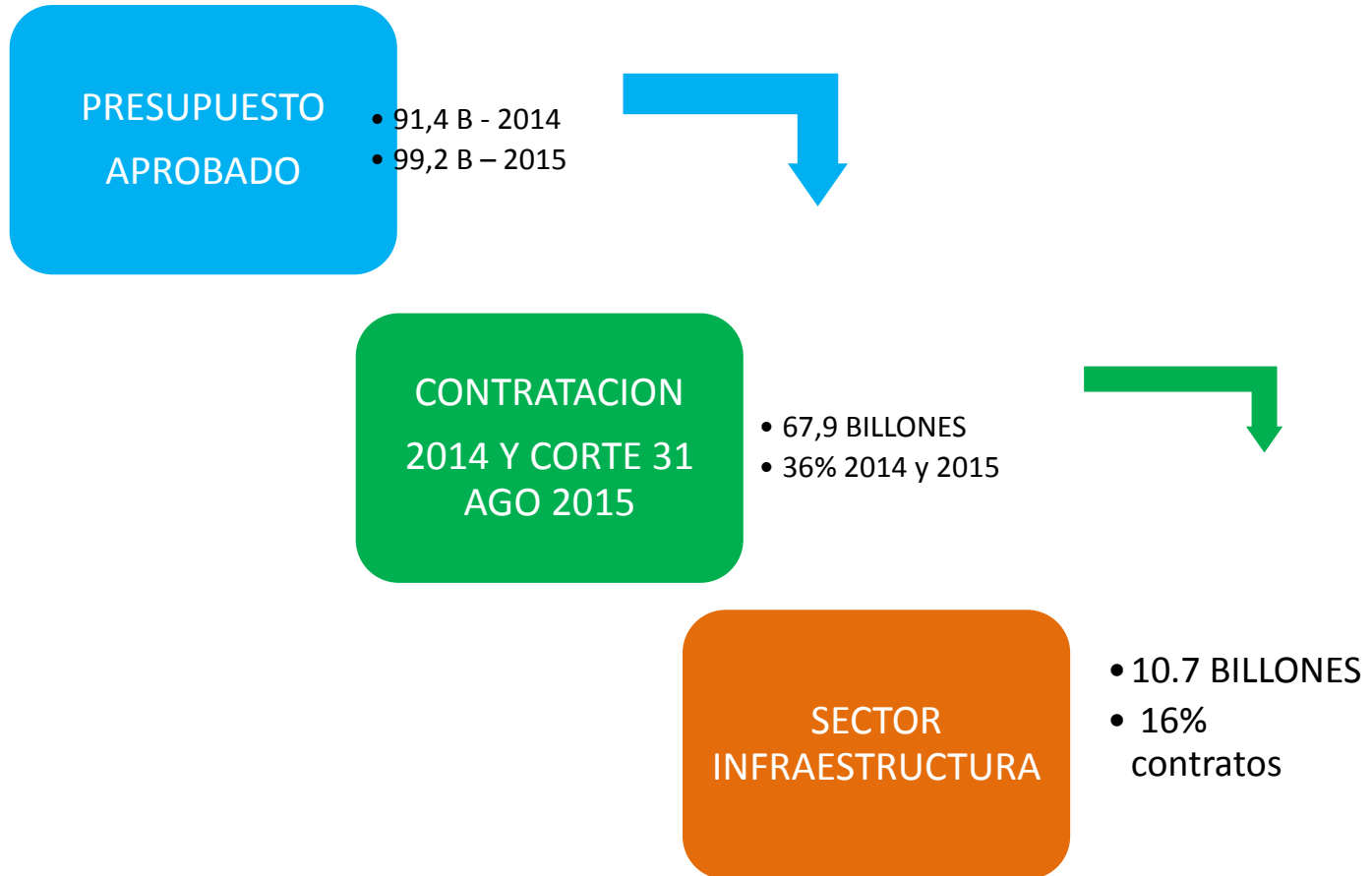
Ir a índice
contratación
por sectores



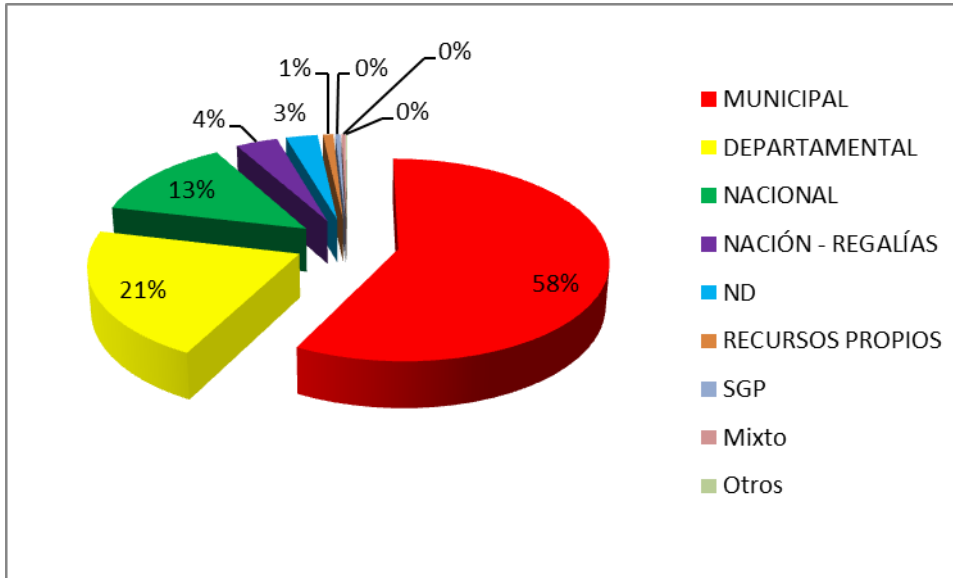
GRUPO GIA
05/12/2015

Siguiente 

2.1. PRESUPUESTO

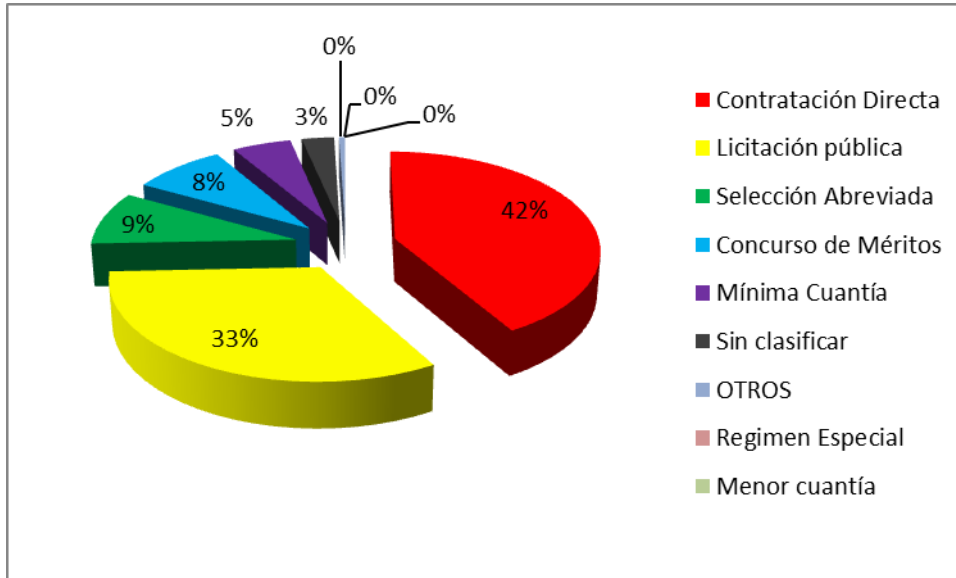


2.2. ORIGEN DEL PRESUPUESTO



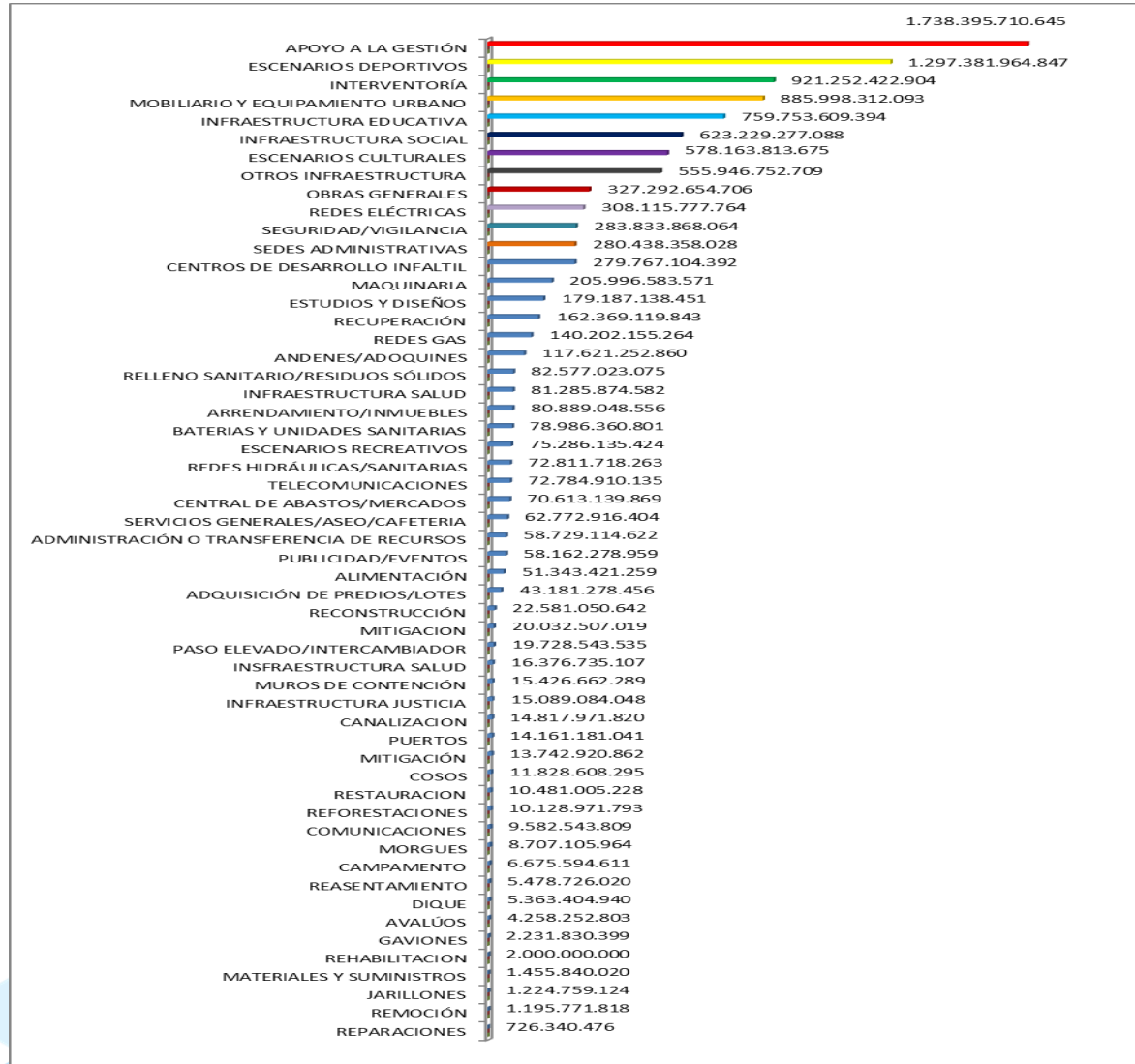
ORIGEN	VALOR DEL CONTRATO	No. DE CONTRATOS	%
MUNICIPAL	6.206.009.003.636	158397	57,64%
DEPARTAMENTAL	2.259.592.460.909	40542	20,98%
NACIONAL	1.415.393.754.948	35187	13,14%
NACIÓN - REGALÍAS	394.996.121.559	1859	3,67%
ND	299.278.775.162	2651	2,78%
RECURSOS PROPIOS	98.167.234.351	3796	0,91%
SGP	47.051.220.138	1292	0,44%
Mixto	38.166.595.716	506	0,35%
Otros	9.009.341.947	220	0,08%
Total general	10.767.664.508.366	244450	100%

2.3. ¿CÓMO SE CONTRATA?

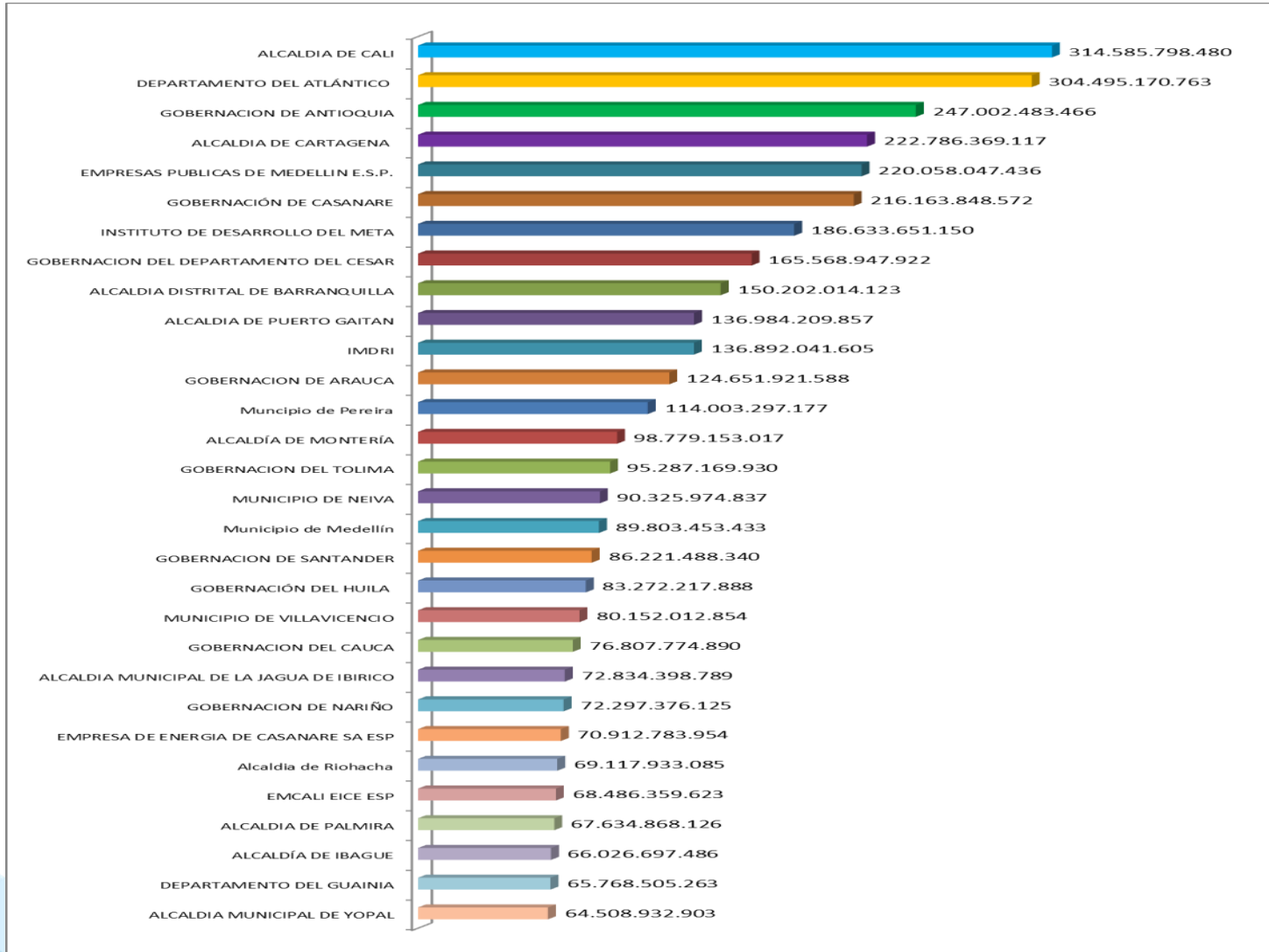


MODALIDADES	VALOR DEL CONTRATO	No. DE Contratos	%
Contratación Directa	4.485.535.452.242	188347	41,66%
Licitación pública	3.519.857.736.051	5354	32,69%
Selección Abreviada	940.286.322.742	9053	8,73%
Concurso de Méritos	894.706.293.597	4223	8,31%
Mínima Cuantía	561.701.065.613	34741	5,22%
Sin clasificar	308.842.492.214	1005	2,87%
OTROS	56.563.319.474	1718	0,53%
Regimen Especial	141.225.402	8	0,00%
Menor cuantía	30.601.032	1	0,00%
Total general	10.767.664.508.366	244450	100%

2.4. ¿QUÉ SE CONTRATA?



2.5. ¿QUIÉN CONTRATA?



2.6. TOP 30 CONTRATISTAS SECTOR INFRAESTRUCTURA

CONTRATISTAS	DEPARTAMENTO	VALOR DEL CONTRATO
UNIÓN TEMPORAL PARQUE DEPORTIVO IBAGUE 2015	TOLIMA ESCENARIOS DEPORTIVOS	73.539.221.032
Total UNIÓN TEMPORAL PARQUE DEPORTIVO IBAGUE 2015		73.539.221.032
UNIÓN TEMPORAL CDI ATLANTICO	ATLÁNTICO CENTROS DE DESARROLLO INFALTIL	48.194.594.375
Total UNIÓN TEMPORAL CDI ATLANTICO		48.194.594.375
UNIÓN TEMPORAL CDI21	ATLÁNTICO CENTROS DE DESARROLLO INFALTIL	46.560.021.607
Total UNIÓN TEMPORAL CDI21		46.560.021.607
ARQUITECTURA Y CONCRETO S.A.S	ANTIOQUIA MOBILIARIO Y EQUIPAMIENTO URBANO	15.542.606.696
	CUNDINAMARCA ESCENARIOS CULTURALES	28.644.079.978
Total ARQUITECTURA Y CONCRETO S.A.S		44.186.686.674
CONSORCIO ESCENARIOS UNIDAD DEPORTIVA 2015	TOLIMA ESCENARIOS DEPORTIVOS	37.299.884.006
Total CONSORCIO ESCENARIOS UNIDAD DEPORTIVA 2015		37.299.884.006
CONSORCIO GPM CONSTRUCCIONES & GRUPO CAPITOL	CESAR ESCENARIOS DEPORTIVOS	33.345.174.267
Total CONSORCIO GPM CONSTRUCCIONES & GRUPO CAPITOL		33.345.174.267
FUREL S.A.	ANTIOQUIA APOYO A LA GESTIÓN	32.539.677.014
	MOBILIARIO Y EQUIPAMIENTO URBANO	16.542.663
	OTROS INFRAESTRUCTURA	26.321.818.261
	REDES ELÉCTRICAS	5.264.938.623
	REDES GAS	936.377.467
Total FUREL S.A.		32.539.677.014
P&M CONSTRUCTORA SAS Y/O RONALD ALBERTO HERNANDEZ MERLANO	MAGDALENA MOBILIARIO Y EQUIPAMIENTO URBANO	319.779.762
	TOLIMA ESCENARIOS DEPORTIVOS	319.779.762
Total P&M CONSTRUCTORA SAS Y/O RONALD ALBERTO HERNANDEZ MERLANO		28.264.088.117
INSTITUTO PARA EL DESARROLLO DE ANTIOQUIA -IDEA-	ANTIOQUIA ESCENARIOS DEPORTIVOS	28.583.867.879
Total INSTITUTO PARA EL DESARROLLO DE ANTIOQUIA -IDEA-		25.778.581.559
SERVIPARAMO S.A.	ANTIOQUIA OTROS INFRAESTRUCTURA	25.778.581.559
Total SERVIPARAMO S.A.		25.444.539.341
Total SERVIPARAMO S.A.		25.444.539.341

2.6. TOP 30 CONTRATISTAS SECTOR INFRAESTRUCTURA

☐ CONSORCIO EL META ES FUTURO	☐ META	25.304.096.397
	SEDES ADMINISTRATIVAS	25.304.096.397
Total CONSORCIO EL META ES FUTURO		25.304.096.397
☐ UNIÓN TEMPORAL CONSTRUCCIONES 2013	☐ CASANARE	24.829.076.489
	INFRAESTRUCTURA SOCIAL	24.829.076.489
Total UNIÓN TEMPORAL CONSTRUCCIONES 2013		24.829.076.489
☐ MUNICIPIO DE SUAN	☐ ATLÁNTICO	22.931.893.974
	ESCENARIOS DEPORTIVOS	318.309.187
	INTERVENTORÍA	1.000.000.000
	MITIGACION	3.200.000.000
	MOBILIARIO Y EQUIPAMIENTO URBANO	1.613.584.787
	OBRAS GENERALES	1.500.000.000
	SEDES ADMINISTRATIVAS	15.000.000.000
	SEGURIDAD/VIGILANCIA	300.000.000
Total MUNICIPIO DE SUAN		22.931.893.974
☐ CONSORCIO CARRIL BAVARIA	☐ RISARALDA	21.884.153.910
	INFRAESTRUCTURA SOCIAL	21.884.153.910
Total CONSORCIO CARRIL BAVARIA		21.884.153.910
☐ CONSORCIO ZNI DE LA ALTILLANURA	☐ META	21.363.305.908
	REDES ELÉCTRICAS	21.363.305.908
Total CONSORCIO ZNI DE LA ALTILLANURA		21.363.305.908
☐ CONSORCIO AMERICAN LIGHTING	☐ LA GUAJIRA	20.941.524.101
	MOBILIARIO Y EQUIPAMIENTO URBANO	20.941.524.101
Total CONSORCIO AMERICAN LIGHTING		20.941.524.101
☐ CONSTRUCCIONES Y TRACTORES S.A.	☐ ANTIOQUIA	20.877.786.383
	MOBILIARIO Y EQUIPAMIENTO URBANO	20.877.786.383
Total CONSTRUCCIONES Y TRACTORES S.A.		20.877.786.383
☐ CONSORCIO ESTADIO 2014	☐ HUILA	19.999.862.500
	ESCENARIOS DEPORTIVOS	19.999.862.500
Total CONSORCIO ESTADIO 2014		19.999.862.500
☐ CONSORCIO PARQUES DEL MAGDALENA	☐ MAGDALENA	19.939.424.461
	ESCENARIOS DEPORTIVOS	19.939.424.461
Total CONSORCIO PARQUES DEL MAGDALENA		19.939.424.461
☐ UNIÓN TEMPORAL EDUCACION INDIGENA 2014	☐ META	19.564.143.341
	INFRAESTRUCTURA EDUCATIVA	19.564.143.341
Total UNIÓN TEMPORAL EDUCACION INDIGENA 2014		19.564.143.341

2.6. TOP 30 CONTRATISTAS SECTOR INFRAESTRUCTURA

UNIÓN TEMPORAL ALFA CALI	VALLE DEL CAUCA INFRAESTRUCTURA SOCIAL	19.443.684.841 19.443.684.841
Total UNIÓN TEMPORAL ALFA CALI		19.443.684.841
CONSORCIO PTAR MOSQUERA	CUNDINAMARCA INTERVENTORÍA REDES HIDRÁULICAS/SANITARIAS	19.274.070.482 1.265.199.999 18.008.870.483
Total CONSORCIO PTAR MOSQUERA		19.274.070.482
CONSORCIO A.O.	META INFRAESTRUCTURA SOCIAL	18.969.787.304 18.969.787.304
Total CONSORCIO A.O.		18.969.787.304
DURAN GONZALEZ ELEAZAR	CASANARE ESTUDIOS Y DISEÑOS REDES ELÉCTRICAS REDES GAS	18.551.148.908 207.993.389 5.466.173.637 12.876.981.882
Total DURAN GONZALEZ ELEAZAR		18.551.148.908
EMPRESA PROMOTORA DE VIVIENDA DE RISARALDA (E.I.C.E)	RISARALDA MOBILIARIO Y EQUIPAMIENTO URBANO	18.000.000.000 18.000.000.000
Total EMPRESA PROMOTORA DE VIVIENDA DE RISARALDA (E.I.C.E)		18.000.000.000
CONSTRUCCIONES CIVILES Y PAVIMENTOS S.A.	ANTIOQUIA MOBILIARIO Y EQUIPAMIENTO URBANO	17.868.104.496 17.868.104.496
Total CONSTRUCCIONES CIVILES Y PAVIMENTOS S.A.		17.868.104.496
PÓRTICOS INGENIEROS CIVILES S.A.	ANTIOQUIA MOBILIARIO Y EQUIPAMIENTO URBANO	16.256.423.618 16.256.423.618
Total PÓRTICOS INGENIEROS CIVILES S.A.		16.256.423.618
CONSORCIO COMPLEJO DEPORTIVO	META ESCENARIOS DEPORTIVOS	16.217.035.251 16.217.035.251
Total CONSORCIO COMPLEJO DEPORTIVO		16.217.035.251
CONSORCIO ALCANTARRILLADO COMUNA 10 (SAMUEL ELEAZAR LIBREROS TCHERASSI)	LA GUAJIRA OBRAS GENERALES	16.199.952.992 16.199.952.992
Total CONSORCIO ALCANTARRILLADO COMUNA 10 (SAMUEL ELEAZAR LIBREROS TCHERASSI)		16.199.952.992
ANDIRENT S.A.S.,	ANTIOQUIA ARRENDAMIENTO/INMUEBLES	16.168.000.000 16.168.000.000
Total ANDIRENT S.A.S.,		16.168.000.000

2.7. TOP 20 CONTRATISTAS REGIÓN CARIBE

NOMBRE DEL CONTRATISTA	VALOR DEL CONTRATO	%
UNIÓN TEMPORAL CDI ATLANTICO	48.194.594.375	1,71%
UNIÓN TEMPORAL CDI21	46.560.021.607	1,65%
CONSORCIO GPM CONSTRUCCIONES & GRUPO CAPITOL	33.345.174.267	1,18%
MUNICIPIO DE SUAN	22.931.893.974	0,81%
CONSORCIO AMERICAN LIGHTING	20.941.524.101	0,74%
CONSORCIO PARQUES DEL MAGDALENA	19.939.424.461	0,71%
CONSORCIO ALCANTARRILLADO COMUNA 10 (SAMUEL ELEAZAR LIBREROS TCHERASSI	16.199.952.992	0,57%
CONSTRUCTORA FG S.A	15.722.392.975	0,56%
CONSORCIO CENTRO HISTORICO R/L JUAN CARLOS RIOS URUETA	15.696.401.600	0,56%
CONSORCIO VILLA OLÍMPICA 2015	13.997.141.875	0,50%
ASOCIACION DE MUNICIPIOS DEL ALTO SINU Y SAN JORGE	12.291.658.855	0,44%
CONSORCIO VIAS DE SUCRE	11.966.406.880	0,42%
CONSORCIO PAVIMENTO SIGLO XXI	11.015.462.039	0,39%
CONSORCIO COLISEO DEPORTIVO 2015	10.597.823.920	0,38%
CONSORCIO VIA CHIMICHAGUA 2014	9.970.572.163	0,35%
EMPRESA DE ACUEDUCTO ALCANTARILLADO Y ASEO ESP	9.932.245.957	0,35%
JESÚS ORLANDO TOLOSA SUAREZ	9.887.525.256	0,35%
CONSORCIO AVENIDA CIRCUNVALAR	9.814.073.654	0,35%
CONSORCIO PLAZA BANDERAS	9.631.555.094	0,34%
UNIÓN TEMPORAL PRO COLEGIOS 2014	9.394.982.246	0,33%
TOTAL	358.030.828.291	12,71%

2.7. TOP 20 CONTRATISTAS REGIÓN CENTRO ORIENTE

NOMBRE DEL CONTRATISTA	VALOR DEL CONTRATO	%
ARQUITECTURA Y CONCRETO S.A.S	28.644.079.978	2,57%
CONSORCIO PTAR MOSQUERA	19.274.070.482	1,73%
UNIÓN TEMPORAL REFORZAMIENTO 2015	15.278.888.802	1,37%
CONSORCIO PALACIO MUNICIPAL RIONEGRO	15.007.336.986	1,35%
JACCOR S.A.S	14.939.406.704	1,34%
CONSORCIO EL BOSQUE 2014	14.731.534.349	1,32%
CONSORCIO CAM	10.899.813.022	0,98%
MILTON EDUARDO RIVERA RINCON	9.689.231.881	0,87%
UNIÓN TEMPORAL RAMAC ND	8.837.117.533	0,79%
FUNDACIÓN EMPRESA PRIVADA COMPARTIR	8.250.000.000	0,74%
INSTITUTO MUNICIPAL DE RECREACIÓN Y DEPORTE DE COTA CUNDINAMARCA	7.975.634.446	0,72%
FONDO DE DESARROLLO DE PROYECTOS DE CUNDINAMARCA-FONDECUN	7.261.908.481	0,65%
CONSORCIO PARQUE	7.236.306.223	0,65%
ELKIN FERNANDO CELY CRISTANCHO	6.818.066.666	0,61%
UNIÓN TEMPORAL ESTRUCTURA METALICA COTRAECO	6.574.203.131	0,59%
CONSORCIO CAMILO TORRES	6.505.293.971	0,58%
CONSORCIO ACUATICO	6.498.666.738	0,58%
CONSORCIO PARQUE ACUATICO MOSQUERA	6.497.186.190	0,58%
CONSORCIO ESCENARIOS DEPORTIVOS	6.443.660.990	0,58%
UNIÓN TEMPORAL SEDE BASICA PRIMARIA FUNZA 2014	5.349.146.749	0,48%
TOTAL	212.711.553.322	19,08%

2.7. TOP 20 CONTRATISTAS REGIÓN CENTRO SUR

NOMBRE DEL CONTRATISTA	VALOR DEL CONTRATO	%
UNIÓN TEMPORAL PARQUE DEPORTIVO IBAGUE 2015	73.539.221.032	5,02%
CONSORCIO ESCENARIOS UNIDAD DEPORTIVA 2015	37.299.884.006	2,55%
P&M CONSTRUCTORA SAS Y/O RONALD ALBERTO HERNANDEZ MERLANO	28.264.088.117	1,93%
CONSORCIO ESTADIO 2014	19.999.862.500	1,37%
CONSORCIO PARQUES 2015	15.523.662.039	1,06%
CONSTRUCTORA ANCLA R/L JHON ALEXANDER HENAO ROJAS CC. 93.060.616 FRESNO TOLIMA	14.284.476.755	0,98%
INGSA S.A.S	14.181.991.930	0,97%
MARIO FERNANDO ESPITIA SANCHEZ	13.308.743.999	0,91%
JAVIER GUSTAVO OSPINA APRÁEZ	12.748.589.257	0,87%
CONSORCIO RECINTO FERIAL NEIVA	11.157.160.000	0,76%
HUGO FERNELI DIAZ PLAZAS	9.993.643.882	0,68%
SURGAS S.A. ESP. SURCOLOMBIANA	9.680.362.506	0,66%
FONDO MIXTO DE CULTURA Y TURISMO DEL HUILA	7.812.225.896	0,53%
EDALGAS SA ESP	7.202.885.127	0,49%
ROBERTO CARLOS MARTINEZ NARVAEZ	6.938.753.084	0,47%
UNIÓN TEMPORAL CENTRO ADMINSTRATIVO 2014. REPRESENTANTE JORGE HENOC VARGAS MAF	6.647.008.019	0,45%
UNIÓN TEMPORAL IPAIN 2014	6.501.831.456	0,44%
FERNANDO JIMENEZ ROA	6.252.032.711	0,43%
INDERHUILA	5.996.846.176	0,41%
NORTON FERNANDO ARENAS PRADA	5.963.766.623	0,41%
TOTAL	313.297.035.115	21,40%

2.7. TOP 20 CONTRATISTAS REGIÓN EJE CAFETERO

NOMBRE DEL CONTRATISTA	VALOR DEL CONTRATO	%
FUREL S.A.	32.539.677.014	2,51%
INSTITUTO PARA EL DESARROLLO DE ANTIOQUIA -IDEA-	25.778.581.559	1,99%
SERVIPARAMO S.A.	25.444.539.341	1,96%
CONSORCIO CARRIL BAVARIA	21.884.153.910	1,69%
CONSTRUCCIONES Y TRACTORES S.A.	20.877.786.383	1,61%
EMPRESA PROMOTORA DE VIVIENDA DE RISARALDA (E.I.C.E)	18.000.000.000	1,39%
CONSTRUCCIONES CIVILES Y PAVIMENTOS S.A.	17.868.104.496	1,38%
PÓRTICOS INGENIEROS CIVILES S.A.	16.256.423.618	1,25%
ANDIRENT S.A.S.,	16.168.000.000	1,25%
RODRIGUEZ JARAMILLO JHONNY ALBERTO/PROMOTORA DE VIVIENDA D	15.755.540.386	1,21%
CONSORCIO AIG TUNEL DE ORIENTE	15.582.136.408	1,20%
ARQUITECTURA Y CONCRETO S.A.S	15.542.606.696	1,20%
EMPRESA DE DESARROLLO URBANO EDU	15.257.201.545	1,18%
MEJIA ACEVEDO S.A.	14.463.555.892	1,11%
EMPRESAS PUBLICAS DE MEDELLIN	14.331.622.200	1,10%
CONSORCIO AFRICA	13.682.466.317	1,05%
PAECIA S.A.S.	13.184.007.871	1,02%
MUNICIPIO DE MEDELLIN	12.000.000.000	0,92%
L.A. CONSTRUCTORES S.A.S.	11.943.142.635	0,92%
Consortio Limonar	11.045.368.582	0,85%
TOTAL	347.604.914.853	26,78%

2.7. TOP 20 CONTRATISTAS REGIÓN LLANOS

NOMBRE DEL CONTRATISTA	VALOR DEL CONTRATO	%
CONSORCIO EL META ES FUTURO	25.304.096.397	1,26%
UNIÓN TEMPORAL CONSTRUCCIONES 2013	24.829.076.489	1,24%
CONSORCIO ZNI DE LA ALTILLANURA	21.363.305.908	1,06%
UNIÓN TEMPORAL EDUCACION INDIGENA 2014	19.564.143.341	0,97%
CONSORCIO A.O.	18.969.787.304	0,95%
DURAN GONZALEZ ELEAZAR	18.551.148.908	0,92%
CONSORCIO COMPLEJO DEPORTIVO	16.217.035.251	0,81%
CONSORCIO COMEDORES 2015	13.806.303.440	0,69%
VHZ INGENIERIA SAS SOCIEDAD POR ACCIONES SIMPLIFICADA	13.397.535.000	0,67%
UNIÓN TEMPORAL VAUPES FASE III	12.357.267.793	0,62%
CONSORCIO ICICO & JS R/L GUSTAVO JAVIER SILVA RINCON	11.783.397.652	0,59%
UNIÓN TEMPORAL NELMAR	10.672.391.574	0,53%
UNIÓN TEMPORAL REDES MORICHAL ?ALGARROBO RL LUIS ROBERT L	10.583.731.971	0,53%
MUNICIPIO DE ARAUQUITA	10.528.549.632	0,52%
CONSORCIO VILLA OLIMPICA GUAMAL 2015	10.318.950.848	0,51%
UNIÓN TEMPORAL REPOTENCIACION AGUAZUL MANI 2014 R/L GIOV	10.298.837.088	0,51%
UNIÓN TEMPORAL BATERIAS SANITARIAS	9.798.462.309	0,49%
DIARCO LTDA R/LWILLIAM ENRIQUE CORTES DÍAZ.	9.288.887.809	0,46%
UNICONS S.A.S.	9.222.499.527	0,46%
UNIÓN TEMPORAL FELICIANO	9.051.236.097	0,45%
TOTAL	285.906.644.338	14,25%

2.7. TOP 20 CONTRATISTAS REGIÓN PACÍFICO

NOMBRE DEL CONTRATISTA	VALOR DEL CONTRATO	%
UNIÓN TEMPORAL ALFA CALI	19.443.684.841	0,94%
CONSORCIO EDIFICALI	15.045.829.168	0,73%
CONSORCIO PQ 75	12.099.597.048	0,59%
CONSORCIO MORENO TAFUR LTDA	9.924.293.020	0,48%
HECTOR EDUARDO RIOS FUENTES / CONSORCIO HYH	9.704.024.113	0,47%
CONSORCIO CONSTRUIAMOS CALI	9.355.974.778	0,45%
INVERSIONES & REPRESENTACIONES RPM S.A.S	8.012.722.033	0,39%
EMSSANAR	7.887.185.956	0,38%
UNIÓN TEMPORAL PUENTES DEL CAUCA	7.857.311.388	0,38%
CONSORCIO INCEL INTELCA	6.218.497.363	0,30%
CONSTRUCCIONES Y VIAS EU O CASTILLO R. LUIS FERNANDO	5.799.454.134	0,28%
SINDICATO DE OFICIOS VARIOS RECUPERARTE/HARLEY BANGUERA R	5.685.791.736	0,28%
ASOCIACION DE LIGAS DEPORTIVAS DEL VALLE DEL CAUCA	5.351.524.210	0,26%
CONSORCIO HOSPITAL PIAMONTE	5.212.917.082	0,25%
FONDO MIXTO PARA LA PROMOCION DE LA CULTURA Y LAS ARTES D	4.972.102.033	0,24%
CONSORCIO AULAS CAUCA Y/O JUAN CARLOS MARTINEZ TEJADA	4.710.534.025	0,23%
CASTIPAL SAS	4.458.865.791	0,22%
AS TEMPORAL S.A.S O MARIBEL QUINTANA NARVAES	4.434.008.578	0,21%
UNIVERSIDAD DEL VALLE	4.413.462.541	0,21%
CASS CONSTRUCTORES Y CIA SCA	4.362.780.418	0,21%
TOTAL	154.950.560.256	7,50%

Ir a índice
contratación
por sectores



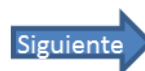
CONTRATACIÓN SECTOR

3. SALUD

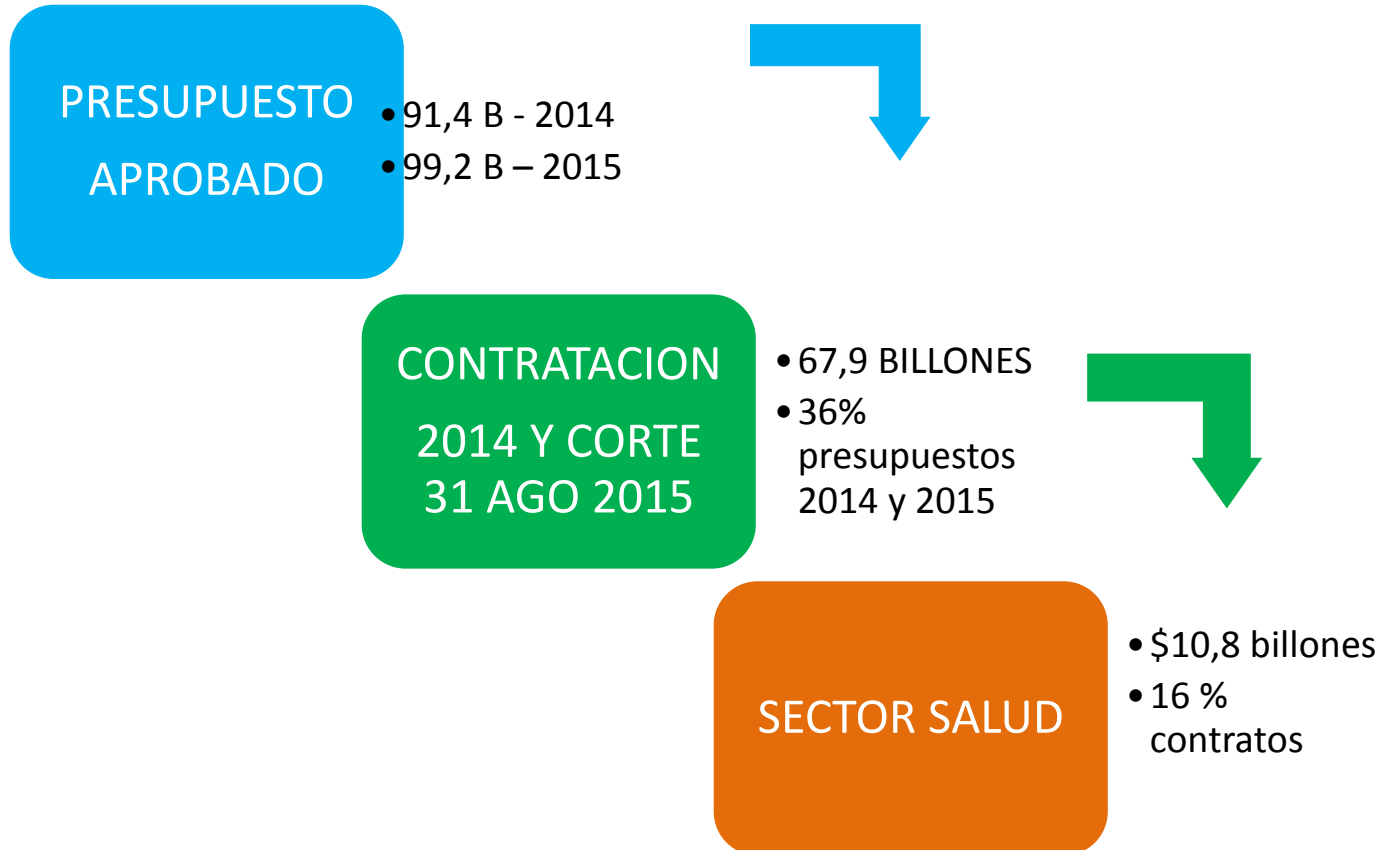
Ir a índice
contratación
por sectores



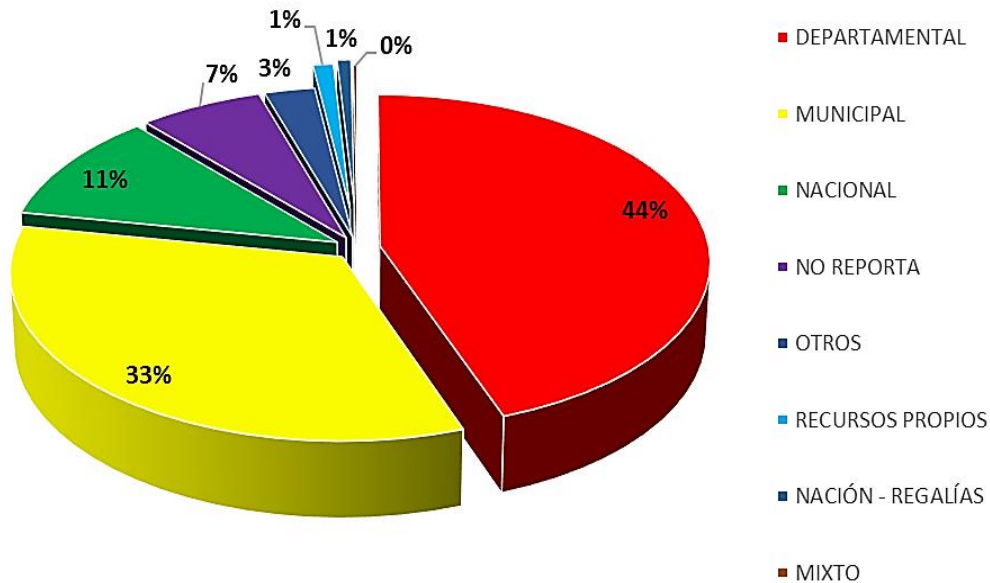
GRUPO GIA
05/12/2015



3.1. PRESUPUESTO



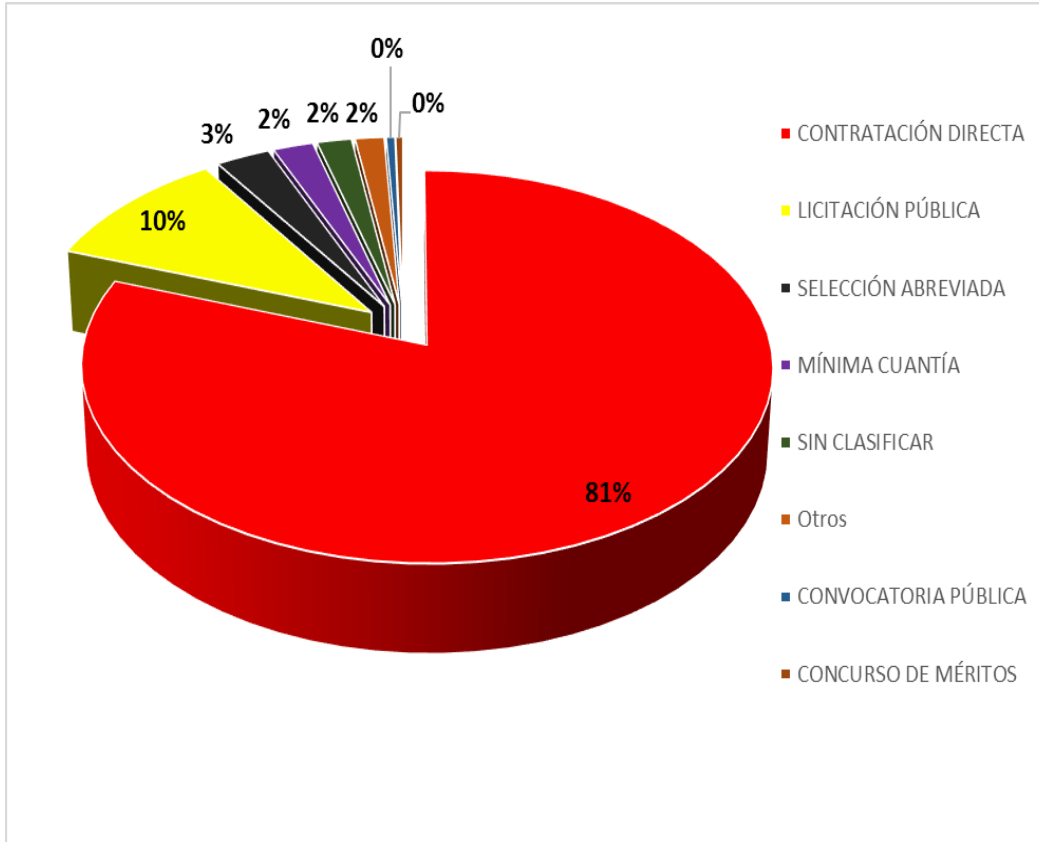
3.2. ORIGEN DEL PRESUPUESTO



ORIGEN	VALOR \$
DEPARTAMENTAL	4.815.711.642.730
MUNICIPAL	3.616.467.489.278
NACIONAL	1.149.283.120.013
NO REPORTA	722.390.907.471
OTROS	292.442.103.220
RECURSOS PROPIOS	119.060.191.183
NACIÓN - REGALÍAS	80.407.469.740
MIXTO	21.215.723.718
TOTAL GENERAL	\$ 10.816.978.647.354

El sector Salud reportó un presupuesto de casi \$10,8 Billones de pesos que representa el 99% de los Recursos del SGP del presupuesto nacional y el cual se encuentra concentrado en su mayoría a nivel Departamental y Municipal, igualmente, se puede evidenciar la poca participación de la contratación con Recursos Propios, debido posiblemente a la crisis de la Red Pública Hospitalaria.

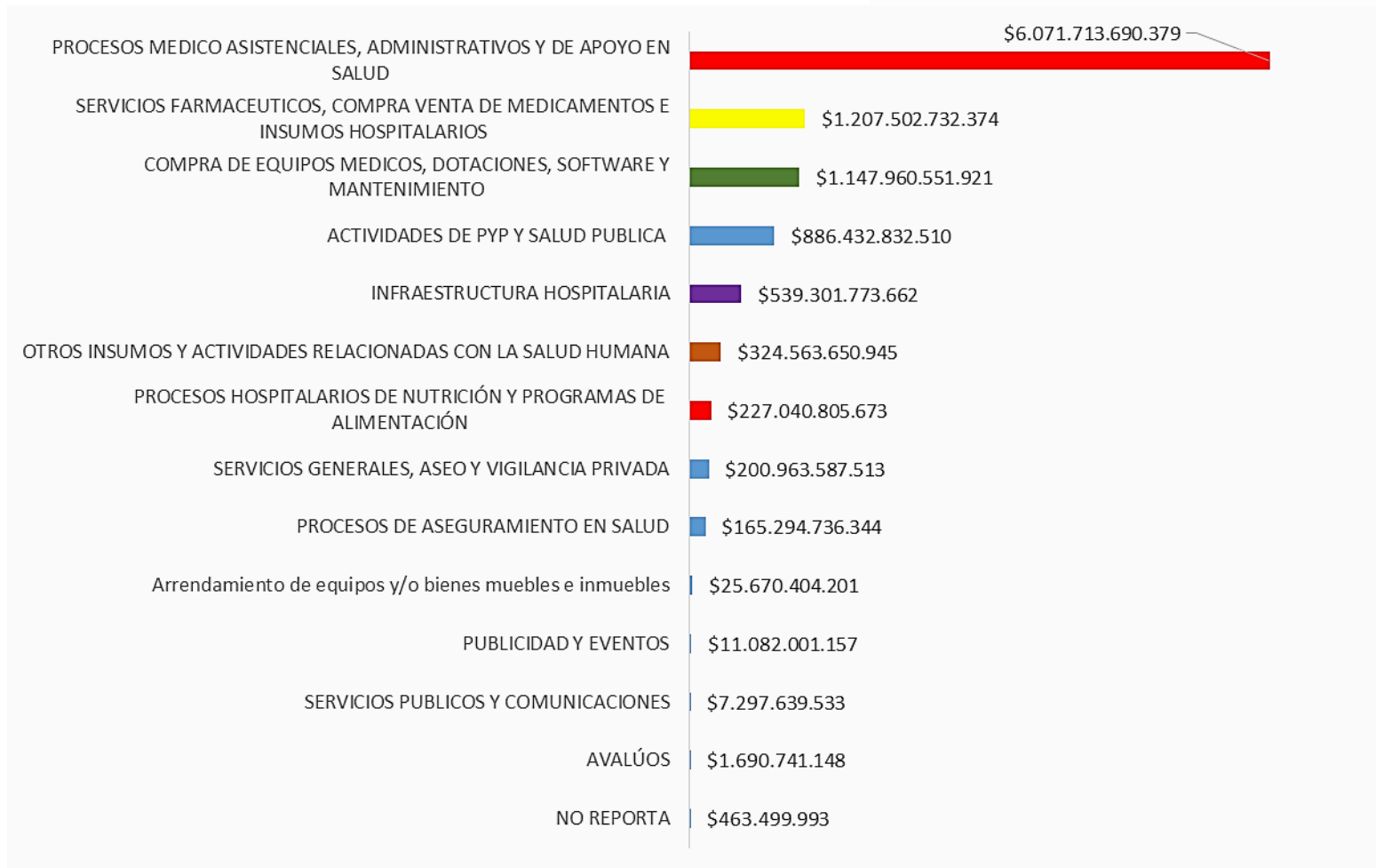
3.3. CÓMO SE CONTRATA?



MODALIDAD	VALOR \$
CONTRATACIÓN DIRECTA	8.713.262.112.080
LICITACIÓN PÚBLICA	1.110.866.329.632
SELECCIÓN ABREVIADA	310.835.295.541
MÍNIMA CUANTÍA	230.351.631.250
SIN CLASIFICAR	197.478.620.518
Otros	165.234.687.880
CONVOCATORIA PÚBLICA	48.787.706.428
CONCURSO DE MÉRITOS	40.162.264.024
Total general	\$ 10.816.978.647.354


La Contratación Directa en el Sector Salud, es la más representativa a que posiblemente la Red Hospitalaria prioriza la selección de sus proveedores para servicios específicos en Salud, de acuerdo con los factores de Selección en la contratación basado en el derecho privado que rigen sus Estatutos de Contratación. A su vez, se incluye en esta modalidad los contratos de Aseguramiento y los Convenios Interadministrativos de las Secretarías de Salud territoriales al contratar con la Red Pública.

3.4. ¿QUÉ SE CONTRATA?



La Contratación de personal Médico Asistencial y de apoyo a los procesos de Salud, en su mayoría tercerizado, La compra venta y suministro de Medicamentos, son los más significativos en los objetos de los contratos reportados por las Entidades del Sector Salud.

3.5. ¿QUIÉN CONTRATA?



3.6. TOP 30 CONTRATISTAS SECTOR SALUD

NOMBRE	DEPARTAMENTO	SUBSECTOR/TEMA	VALOR \$	%
COOPERATIVA DE HOSPITALES DE ANTIOQUIA COHAN	ANTIOQUIA	SERVICIOS FARMACEUTICOS, COMPRA VENTA DE MEDICAMENTOS E INSUMOS HOSPITALARIOS	\$ 64.547.012.590	0,60%
		COMPRA DE EQUIPOS MEDICOS, DOTACIONES, SOFTWARE Y MANTENIMIENTO	\$ 2.510.796.535	0,02%
		PROCESOS MEDICO ASISTENCIALES, ADMINISTRATIVOS Y DE APOYO EN SALUD	\$ 217.697.815	0,00%
		OTROS INSUMOS Y ACTIVIDADES RELACIONADAS CON LA SALUD HUMANA	\$ 103.743.185	0,00%
		INFRAESTRUCTURA HOSPITALARIA	\$ 4.008.649	0,00%
	CHOCÓ	SERVICIOS FARMACEUTICOS, COMPRA VENTA DE MEDICAMENTOS E INSUMOS HOSPITALARIOS	\$ 49.176.016	0,00%
		INFRAESTRUCTURA HOSPITALARIA	\$ 120.008	0,00%
		OTROS INSUMOS Y ACTIVIDADES RELACIONADAS CON LA SALUD HUMANA	\$ 29.261	0,00%
	NORTE DE SANTANDER	SERVICIOS FARMACEUTICOS, COMPRA VENTA DE MEDICAMENTOS E INSUMOS HOSPITALARIOS	\$ 135.359.607	0,00%
		OTROS INSUMOS Y ACTIVIDADES RELACIONADAS CON LA SALUD HUMANA	\$ 57.280.000	0,00%
TOLIMA	SERVICIOS FARMACEUTICOS, COMPRA VENTA DE MEDICAMENTOS E INSUMOS HOSPITALARIOS	\$ 636.874.888	0,01%	
	COMPRA DE EQUIPOS MEDICOS, DOTACIONES, SOFTWARE Y MANTENIMIENTO	\$ 227.613.511	0,00%	
SUBTOTAL			\$ 68.489.712.065	0,63%
METROSALUD	ANTIOQUIA	PROCESOS MEDICO ASISTENCIALES, ADMINISTRATIVOS Y DE APOYO EN SALUD	\$ 46.628.792.146	0,43%
		ACTIVIDADES DE PYP Y SALUD PUBLICA	\$ 12.379.288.086	0,11%
		COMPRA DE EQUIPOS MEDICOS, DOTACIONES, SOFTWARE Y MANTENIMIENTO	\$ 54.117.024	0,00%
		OTROS INSUMOS Y ACTIVIDADES RELACIONADAS CON LA SALUD HUMANA	\$ 252.449	0,00%
SUBTOTAL			\$ 59.062.449.705	0,55%
MUNICIPIO DE MEDELLIN	ANTIOQUIA	INFRAESTRUCTURA HOSPITALARIA	\$ 50.046.347.453	0,46%
		OTROS INSUMOS Y ACTIVIDADES RELACIONADAS CON LA SALUD HUMANA	\$ 102.112.152	0,00%
SUBTOTAL			\$ 50.148.459.605	0,46%
COLOMBIANA DE TEMPORALES S.A. COLTEMPORA S.A.	BOLIVAR	PROCESOS MEDICO ASISTENCIALES, ADMINISTRATIVOS Y DE APOYO EN SALUD	\$ 31.693.404.730	0,29%
		ACTIVIDADES DE PYP Y SALUD PUBLICA	\$ 3.683.358.481	0,03%
	CUNDINAMARCA	PROCESOS MEDICO ASISTENCIALES, ADMINISTRATIVOS Y DE APOYO EN SALUD	\$ 13.620.000.000	0,13%
SUBTOTAL			\$ 48.996.763.211	0,45%
CONSORCIO CB-2014	CUNDINAMARCA	INFRAESTRUCTURA HOSPITALARIA	\$ 48.705.129.175	0,45%
SUBTOTAL			\$ 48.705.129.175	0,45%
FEDERACION GREMIAL DE TRABAJADORES DE LA SALUD "FEDSALUD"	ANTIOQUIA	PROCESOS MEDICO ASISTENCIALES, ADMINISTRATIVOS Y DE APOYO EN SALUD	\$ 45.721.649.803	0,42%
		COMPRA DE EQUIPOS MEDICOS, DOTACIONES, SOFTWARE Y MANTENIMIENTO	\$ 1.408.333.334	0,01%
		OTROS INSUMOS Y ACTIVIDADES RELACIONADAS CON LA SALUD HUMANA	\$ 130.000.000	0,00%
SUBTOTAL			\$ 47.259.983.137	0,44%

3.6. TOP 30 CONTRATISTAS SECTOR SALUD

NOMBRE	DEPARTAMENTO	SUBSECTOR/TEMA	VALOR \$	%
LABORATORIOS BAXTER S.A.	ANTIOQUIA	SERVICIOS FARMACEUTICOS, COMPRA VENTA DE MEDICAMENTOS E INSUMOS HOSPITALARIOS	\$ 34.767.775.058	0,32%
		OTROS INSUMOS Y ACTIVIDADES RELACIONADAS CON LA SALUD HUMANA	\$ 16.695.844	0,00%
	BOYACÁ	SERVICIOS FARMACEUTICOS, COMPRA VENTA DE MEDICAMENTOS E INSUMOS HOSPITALARIOS	\$ 2.250.253.121	0,02%
		COMPRA DE EQUIPOS MEDICOS, DOTACIONES, SOFTWARE Y MANTENIMIENTO	\$ 359.100.000	0,00%
	CALDAS	SERVICIOS FARMACEUTICOS, COMPRA VENTA DE MEDICAMENTOS E INSUMOS HOSPITALARIOS	\$ 815.229.510	0,01%
	CAQUETA	SERVICIOS FARMACEUTICOS, COMPRA VENTA DE MEDICAMENTOS E INSUMOS HOSPITALARIOS	\$ 216.662.340	0,00%
		COMPRA DE EQUIPOS MEDICOS, DOTACIONES, SOFTWARE Y MANTENIMIENTO	\$ 70.410.138	0,00%
	CUNDINAMARCA	SERVICIOS FARMACEUTICOS, COMPRA VENTA DE MEDICAMENTOS E INSUMOS HOSPITALARIOS	\$ 1.755.931.526	0,02%
	HUILA	SERVICIOS FARMACEUTICOS, COMPRA VENTA DE MEDICAMENTOS E INSUMOS HOSPITALARIOS	\$ 551.005.038	0,01%
		COMPRA DE EQUIPOS MEDICOS, DOTACIONES, SOFTWARE Y MANTENIMIENTO	\$ 162.671.072	0,00%
	NARIÑO	SERVICIOS FARMACEUTICOS, COMPRA VENTA DE MEDICAMENTOS E INSUMOS HOSPITALARIOS	\$ 3.413.158.279	0,03%
	QUINDÍO	SERVICIOS FARMACEUTICOS, COMPRA VENTA DE MEDICAMENTOS E INSUMOS HOSPITALARIOS	\$ 628.534.141	0,01%
		COMPRA DE EQUIPOS MEDICOS, DOTACIONES, SOFTWARE Y MANTENIMIENTO	\$ 1.418.948	0,00%
		OTROS INSUMOS Y ACTIVIDADES RELACIONADAS CON LA SALUD HUMANA	\$ 1.009.710	0,00%
	RISARALDA	SERVICIOS FARMACEUTICOS, COMPRA VENTA DE MEDICAMENTOS E INSUMOS HOSPITALARIOS	\$ 127.929.940	0,00%
	TOLIMA	COMPRA DE EQUIPOS MEDICOS, DOTACIONES, SOFTWARE Y MANTENIMIENTO	\$ 315.978.240	0,00%
		SERVICIOS FARMACEUTICOS, COMPRA VENTA DE MEDICAMENTOS E INSUMOS HOSPITALARIOS	\$ -	0,00%
	VALLE DEL CAUCA	PROCESOS MEDICO ASISTENCIALES, ADMINISTRATIVOS Y DE APOYO EN SALUD	\$ 297.336.252	0,00%
		SERVICIOS FARMACEUTICOS, COMPRA VENTA DE MEDICAMENTOS E INSUMOS HOSPITALARIOS	\$ 68.000.000	0,00%
		COMPRA DE EQUIPOS MEDICOS, DOTACIONES, SOFTWARE Y MANTENIMIENTO	\$ 55.572.949	0,00%
SUBTOTAL			\$ 45.874.672.106	0,42%
CAJA DE COMPENSACIÓN FAMILIAR CAFAM EPS	CUNDINAMARCA	PROCESOS DE ASEGURAMIENTO EN SALUD	\$ 44.512.232.631	0,41%
SUBTOTAL				\$ 44.512.232.631
LABORAMOS S.A.S	BOYACÁ	PROCESOS MEDICO ASISTENCIALES, ADMINISTRATIVOS Y DE APOYO EN SALUD	\$ 40.620.530.532	0,38%
		COMPRA DE EQUIPOS MEDICOS, DOTACIONES, SOFTWARE Y MANTENIMIENTO	\$ 1.274.181.107	0,01%
		PROCESOS HOSPITALARIOS DE NUTRICIÓN Y PROGRAMAS DE ALIMENTACIÓN	\$ 707.344.347	0,01%
		OTROS INSUMOS Y ACTIVIDADES RELACIONADAS CON LA SALUD HUMANA	\$ 70.000.000	0,00%
SUBTOTAL			\$ 42.672.055.986	0,39%

3.6. TOP 30 CONTRATISTAS SECTOR SALUD

NOMBRE	DEPARTAMENTO	SUBSECTOR/TEMA	VALOR \$	%
COOPERATIVA DE TRABAJO ASOCIADO MEDICA ESPECIALIZADA MEGACOP	CUNDINAMARCA	PROCESOS MEDICO ASISTENCIALES, ADMINISTRATIVOS Y DE APOYO EN SALUD	\$ 41.800.000.000	0,39%
SUBTOTAL			\$ 41.800.000.000	0,39%
EMPRESA DYNAMIK SAS	NARIÑO	PROCESOS MEDICO ASISTENCIALES, ADMINISTRATIVOS Y DE APOYO EN SALUD	\$ 39.766.604.706	0,37%
SUBTOTAL			\$ 39.766.604.706	0,37%
GLOBAL ENVIRONMENT AND HEALTH SOLUTIONS DE COLOMBIA	META	COMPRA DE EQUIPOS MEDICOS, DOTACIONES, SOFTWARE Y MANTENIMIENTO	\$ 37.772.663.035	0,35%
SUBTOTAL			\$ 37.772.663.035	0,35%
SUMINISTROS Y DOTACIONES COLOMBIA S.A.	ANTIOQUIA	SERVICIOS FARMACEUTICOS, COMPRA VENTA DE MEDICAMENTOS E INSUMOS HOSPITALARIOS	\$ 2.087.901.842	0,02%
		PROCESOS MEDICO ASISTENCIALES, ADMINISTRATIVOS Y DE APOYO EN SALUD	\$ 1.113.493.334	0,01%
		COMPRA DE EQUIPOS MEDICOS, DOTACIONES, SOFTWARE Y MANTENIMIENTO	\$ 106.174.219	0,00%
		OTROS INSUMOS Y ACTIVIDADES RELACIONADAS CON LA SALUD HUMANA	\$ 8.269.796	0,00%
	ATLÁNTICO	SERVICIOS FARMACEUTICOS, COMPRA VENTA DE MEDICAMENTOS E INSUMOS HOSPITALARIOS	\$ 12.700.565.108	0,12%
		PROCESOS MEDICO ASISTENCIALES, ADMINISTRATIVOS Y DE APOYO EN SALUD	\$ 2.500.000.000	0,02%
		COMPRA DE EQUIPOS MEDICOS, DOTACIONES, SOFTWARE Y MANTENIMIENTO	\$ 6.484.520	0,00%
	BOLIVAR	SERVICIOS FARMACEUTICOS, COMPRA VENTA DE MEDICAMENTOS E INSUMOS HOSPITALARIOS	\$ 4.166.588.858	0,04%
		COMPRA DE EQUIPOS MEDICOS, DOTACIONES, SOFTWARE Y MANTENIMIENTO	\$ 1.162.776.078	0,01%
	BOYACÁ	OTROS INSUMOS Y ACTIVIDADES RELACIONADAS CON LA SALUD HUMANA	\$ 21.672.946	0,00%
	CESAR	SERVICIOS FARMACEUTICOS, COMPRA VENTA DE MEDICAMENTOS E INSUMOS HOSPITALARIOS	\$ 3.303.955.666	0,03%
	CUNDINAMARCA	SERVICIOS FARMACEUTICOS, COMPRA VENTA DE MEDICAMENTOS E INSUMOS HOSPITALARIOS	\$ 193.532.377	0,00%
		PROCESOS MEDICO ASISTENCIALES, ADMINISTRATIVOS Y DE APOYO EN SALUD	\$ 114.693.474	0,00%
	LA GUAJIRA	SERVICIOS FARMACEUTICOS, COMPRA VENTA DE MEDICAMENTOS E INSUMOS HOSPITALARIOS	\$ 6.417.128.695	0,06%
		COMPRA DE EQUIPOS MEDICOS, DOTACIONES, SOFTWARE Y MANTENIMIENTO	\$ 352.194.867	0,00%
		PROCESOS MEDICO ASISTENCIALES, ADMINISTRATIVOS Y DE APOYO EN SALUD	\$ 2.715.962	0,00%
	MAGDALENA	SERVICIOS FARMACEUTICOS, COMPRA VENTA DE MEDICAMENTOS E INSUMOS HOSPITALARIOS	\$ 2.550.596.324	0,02%
		COMPRA DE EQUIPOS MEDICOS, DOTACIONES, SOFTWARE Y MANTENIMIENTO	\$ 1.940.004	0,00%
SUBTOTAL			\$ 36.810.684.070	0,34%
HOSPITAL DE YOPAL	CASANARE	PROCESOS MEDICO ASISTENCIALES, ADMINISTRATIVOS Y DE APOYO EN SALUD	\$ 20.300.000.000	0,19%
		SERVICIOS FARMACEUTICOS, COMPRA VENTA DE MEDICAMENTOS E INSUMOS HOSPITALARIOS	\$ 11.100.000.000	0,10%
		ACTIVIDADES DE PYP Y SALUD PUBLICA	\$ 4.800.000.000	0,04%
SUBTOTAL			\$ 36.200.000.000	0,33%
ASOCIACION GREMIAL ESPECIALIZADA EN SALUD DEL OCCIDENTE	CAUCA	PROCESOS MEDICO ASISTENCIALES, ADMINISTRATIVOS Y DE APOYO EN SALUD	\$ 5.553.240.000	0,05%
	VALLE DEL CAUCA	PROCESOS MEDICO ASISTENCIALES, ADMINISTRATIVOS Y DE APOYO EN SALUD	\$ 29.461.122.177	0,27%
		ACTIVIDADES DE PYP Y SALUD PUBLICA	\$ 16.000.000	0,00%
SUBTOTAL			\$ 35.030.362.177	0,32%

3.6. TOP 30 CONTRATISTAS SECTOR SALUD

NOMBRE	DEPARTAMENTO	SUBSECTOR/TEMA	VALOR \$	%
SINDICATO DE TRABAJADORES DE LA SALUD DEL CAUCA SINTRASALUD CAUCA	CAUCA	PROCESOS MEDICO ASISTENCIALES, ADMINISTRATIVOS Y DE APOYO EN SALUD	\$ 29.370.363.824	0,27%
SUBTOTAL			\$ 29.370.363.824	0,27%
EMPRESA SOCIAL DEL ESTADO HOSPITAL SAN ANTONIO DE SOATA	BOYACÁ	PROCESOS MEDICO ASISTENCIALES, ADMINISTRATIVOS Y DE APOYO EN SALUD	\$ 28.810.209.100	0,27%
		ACTIVIDADES DE PYP Y SALUD PUBLICA	\$ 232.396.259	0,00%
		COMPRA DE EQUIPOS MEDICOS, DOTACIONES, SOFTWARE Y MANTENIMIENTO	\$ 160.000.000	0,00%
SUBTOTAL			\$ 29.202.605.359	0,27%
E.P.S. CAPRECOM	BOYACÁ	PROCESOS DE ASEGURAMIENTO EN SALUD	\$ 167.479.259	0,00%
	CALDAS	PROCESOS DE ASEGURAMIENTO EN SALUD	\$ 300.000.000	0,00%
	CASANARE	PROCESOS DE ASEGURAMIENTO EN SALUD	\$ 314.230.137	0,00%
	CUNDINAMARCA	PROCESOS DE ASEGURAMIENTO EN SALUD	\$ 16.751.244.411	0,15%
	MAGDALENA	PROCESOS DE ASEGURAMIENTO EN SALUD	\$ 33.360.105	0,00%
	NARIÑO	PROCESOS DE ASEGURAMIENTO EN SALUD	\$ 6.138.023	0,00%
	RISARALDA	PROCESOS DE ASEGURAMIENTO EN SALUD	\$ 10.965.310.720	0,10%
SUBTOTAL			\$ 28.537.762.655	0,26%
SINDICATO DE TRABAJADORES OFICIALESEMPLEADOS PUBLICOS Y SERVIDORES DE LA SALUD SINTRAEMPUB SAN JOSE	CAUCA	PROCESOS MEDICO ASISTENCIALES, ADMINISTRATIVOS Y DE APOYO EN SALUD	\$ 15.921.693.479	0,15%
		PROCESOS HOSPITALARIOS DE NUTRICIÓN Y PROGRAMAS DE ALIMENTACIÓN	\$ 4.617.382.671	0,04%
		COMPRA DE EQUIPOS MEDICOS, DOTACIONES, SOFTWARE Y MANTENIMIENTO	\$ 2.698.000.000	0,02%
		INFRAESTRUCTURA HOSPITALARIA	\$ 2.500.000.000	0,02%
		SERVICIOS GENERALES, ASEO Y VIGILANCIA PRIVADA	\$ 1.440.000.000	0,01%
		SERVICIOS FARMACEUTICOS, COMPRA VENTA DE MEDICAMENTOS E INSUMOS HOSPITALARIOS	\$ 1.009.446.721	0,01%
SUBTOTAL			\$ 28.186.522.871	0,26%
HOSPITAL GENERAL DE MEDELLIN LUZ CASTRO DE GUTIERREZ	ANTIOQUIA	PROCESOS MEDICO ASISTENCIALES, ADMINISTRATIVOS Y DE APOYO EN SALUD	\$ 18.975.100.773	0,18%
		SERVICIOS FARMACEUTICOS, COMPRA VENTA DE MEDICAMENTOS E INSUMOS HOSPITALARIOS	\$ 4.030.000.000	0,04%
		ACTIVIDADES DE PYP Y SALUD PUBLICA	\$ 2.796.126.819	0,03%
		COMPRA DE EQUIPOS MEDICOS, DOTACIONES, SOFTWARE Y MANTENIMIENTO	\$ 64.264.721	0,00%
		OTROS INSUMOS Y ACTIVIDADES RELACIONADAS CON LA SALUD HUMANA	\$ 1.070.422	0,00%
SUBTOTAL			\$ 25.866.562.735	0,24%
HOSPITAL UNIVERSITARIO CARI EMPRESA SOCIAL DEL ESTADO	ATLÁNTICO	PROCESOS MEDICO ASISTENCIALES, ADMINISTRATIVOS Y DE APOYO EN SALUD	\$ 23.399.411.832	0,22%
		COMPRA DE EQUIPOS MEDICOS, DOTACIONES, SOFTWARE Y MANTENIMIENTO	\$ 1.500.000.000	0,01%
		PROCESOS HOSPITALARIOS DE NUTRICIÓN Y PROGRAMAS DE ALIMENTACIÓN	\$ 190.000.000	0,00%
	CESAR	PROCESOS MEDICO ASISTENCIALES, ADMINISTRATIVOS Y DE APOYO EN SALUD	\$ 150.000.000	0,00%
SUBTOTAL			\$ 25.239.411.832	0,23%
SINDICATO ASOCIACIÓN DE SERVIDORES DEL SECTOR SALUD ASSS	VALLE DEL CAUCA	PROCESOS MEDICO ASISTENCIALES, ADMINISTRATIVOS Y DE APOYO EN SALUD	\$ 25.066.453.865	0,23%
		SERVICIOS FARMACEUTICOS, COMPRA VENTA DE MEDICAMENTOS E INSUMOS HOSPITALARIOS	\$ 50.000.000	0,00%
SUBTOTAL			\$ 25.116.453.865	0,23%
ESE HOSPITAL MANUEL URIBE ANGEL DE ENVIGADO	ANTIOQUIA	PROCESOS MEDICO ASISTENCIALES, ADMINISTRATIVOS Y DE APOYO EN SALUD	\$ 25.050.228.806	0,23%
SUBTOTAL			\$ 25.050.228.806	0,23%
E.S.E. HOSPITAL UNIVERSITARIO SAN JORGE	QUINDÍO	PROCESOS MEDICO ASISTENCIALES, ADMINISTRATIVOS Y DE APOYO EN SALUD	\$ 200.000.000	0,00%
	RISARALDA	SERVICIOS FARMACEUTICOS, COMPRA VENTA DE MEDICAMENTOS E INSUMOS HOSPITALARIOS	\$ 20.559.658.000	0,19%
		PROCESOS MEDICO ASISTENCIALES, ADMINISTRATIVOS Y DE APOYO EN SALUD	\$ 2.028.056.775	0,02%
		INFRAESTRUCTURA HOSPITALARIA	\$ 1.099.330.190	0,01%
		ACTIVIDADES DE PYP Y SALUD PUBLICA	\$ 35.000.000	0,00%
	VALLE DEL CAUCA	PROCESOS MEDICO ASISTENCIALES, ADMINISTRATIVOS Y DE APOYO EN SALUD	\$ 15.000.000	0,00%
SUBTOTAL			\$ 23.937.044.965	0,22%

3.7. TOP 20 CONTRATISTAS REGIÓN CARIBE

CONTRATISTA	VALOR	%
COLOMBIANA DE TEMPORALES S.A. COLTEMPORA S.A.	\$ 35.376.763.211,00	1,97%
SUMINISTROS Y DOTACIONES COLOMBIA S.A.	\$ 33.164.946.082,00	1,85%
HOSPITAL UNIVERSITARIO CARI EMPRESA SOCIAL DEL ESTADO	\$ 25.239.411.832,00	1,41%
SINDICATO DE TRABAJADORES ASOCIADOS DE HOSPITALES	\$ 23.614.003.064,00	1,32%
ASPESALUD	\$ 22.549.203.532,00	1,26%
E.S.E. HOSPITAL DEPARTAMENTAL DE SABANALARGA	\$ 18.622.958.401,00	1,04%
HOSPITAL DEPARTAMENTAL JUAN DOMINGUEZ ROMERO DE SOLEDAD E.S.E	\$ 16.649.615.944,00	0,93%
CON TALENTO HUMANO LTDA	\$ 13.869.495.922,00	0,77%
SINDICATO DE TRABAJADORES – SINPROOFISALUD	\$ 13.049.479.515,00	0,73%
ASOCIACION SINDICAL NACIONAL DE EJECUTORES DE LA SALUD `ASNESALUD`	\$ 12.979.700.062,00	0,72%
T EMPLEAMOS LTDA	\$ 12.583.972.569,00	0,70%
SERVIFARM C.J.	\$ 12.027.836.800,00	0,67%
SINDICATO DE TRABAJADORES - SINTRASALUD SUR	\$ 10.778.260.865,00	0,60%
COOPERATIVAS COODESAN	\$ 10.422.030.000,00	0,58%
I.P.S.I SOLWAYUU	\$ 9.990.199.393,00	0,56%
ASOCIACION SINDICAL DE ENFERMERAS Y AUXILIARES DEL CESAR `ASENAC`	\$ 9.926.664.544,00	0,55%
SINTRASACOL	\$ 9.684.275.927,00	0,54%
YOVANIS PIMIENTA AMARIS	\$ 9.682.433.334,00	0,54%
JUDITH ANDREA IBAÑEZ VILLAZON	\$ 9.679.433.334,00	0,54%
EMPRESA SOCIAL DEL ESTADO HOSPITAL SAN JOSE DE MAICAO NIVEL I.	\$ 9.360.250.509,00	0,52%
TOTALES	\$ 319.250.934.840	17,80%

3.7. TOP 20 CONTRATISTAS REGIÓN CENTRO ORIENTE

CONTRATISTA	VALOR \$	%
CONSORCIO CB-2014	48.705.129.175	1,74%
CAJA DE COMPENSACIÓN FAMILIAR CAFAM EPS	44.512.232.631	1,59%
LABORAMOS S.A.S	42.672.055.986	1,52%
COOPERATIVA DE TRABAJO ASOCIADO MEDICA ESPECIALIZADA MEGACCOP	41.800.000.000	1,49%
EPS CONVIDA	32.016.430.046	1,14%
HOSPITAL UNIVERSITARIO DE LA SAMARITANA ESE	30.170.138.215	1,08%
EMPRESA SOCIAL DEL ESTADO HOSPITAL SAN ANTONIO DE SOATA	29.202.605.359	1,04%
JAHSALUD IPS CTA	23.317.475.133	0,83%
CORPORACIÓN DE MEDICOS ESPECIALISTAS CORMEDES	22.744.672.243	0,81%
HOSPITAL REGIONAL SEGUNDO NIVEL DE ATENCION VALLE DE TENZA E.S.E	22.393.542.394	0,80%
EMPRESA SOCIAL DEL ESTADO HOSPITAL ANDRÉS GIRARDOT DE GÜICÁN	21.727.144.175	0,78%
DARSALUD AT	18.250.926.966	0,65%
COOPERATIVA DE TRABAJO ASOCIAL GRUPO LABORAL EN SALUD	17.120.000.000	0,61%
E.P.S. CAPRECOM	16.918.723.670	0,60%
ESE HOSPITAL REGIONAL CHIQUINQUIRA	16.781.504.550	0,60%
PROCARDIO SERVICIOS MEDICOS INTEGRALES LTDA	16.187.668.747	0,58%
E.S.E HOSPITAL JOSE CAYETANO VASQUEZ DE PUERTO BOYACA	15.533.096.550	0,55%
E.S.E. HOSPITAL REGIONAL DE SOGAMOSO	14.750.504.770	0,53%
E.S.E CENTRO DE SALUD SAN VICENTE FERRER DEL MUNICIPIO DE SABOYA	14.485.104.550	0,52%
EMPRESA SOCIAL DEL ESTADO HOSPITAL SAN JOSE DEL COCUI	14.420.104.550	0,51%
TOTALES	\$ 503.709.059.709	17,98%

3.7. TOP 20 CONTRATISTAS REGIÓN CENTRO SUR

CONTRATISTA	VALOR \$	%
EQUIPOS Y LABORATORIO DE COLOMBIA SAS	23.227.799.458	2,23%
SAVITRASALUDVIDA Y TRABAJO SINDICATO DE GREMIO.	18.804.810.763	1,80%
ESE HOSPITAL MARÍA INMACULADA / JHON ERNESTO GALVIS	16.079.107.926	1,54%
SINDICATO DE LOS TRABAJADORES DE LA SALUD COLOMBIANASINTRASCOL	13.148.979.649	1,26%
E.S.E. HOSPITAL UNIVERSITARIO HERNANDO MONCALEANO PERDOMO DE NEIVA	11.856.400.000	1,14%
SINTRASALUD COLOMBIA	10.984.595.800	1,05%
ANESMEDIC SINDICATO DE GREMIO	8.814.648.411	0,85%
ESE HOSPITAL SAN RAFAEL DE LETICIA / HOSPITAL LOCAL DE PUERTO NARIÑO	7.975.964.760	0,77%
ESE SOR TERESA ADELE / LORENA LOZANO ORREGO	7.686.133.745	0,74%
INNOVAMEDIC S.A.S	7.054.534.060	0,68%
ESE FABIO JARAMILLO LONDOÑO/MARTHA PATRICIA ORTIZ VEGA	6.966.875.909	0,67%
HOSPITAL REGIONAL E.S.E. LIBANO	6.881.572.636	0,66%
SINDISALUD	6.450.238.899	0,62%
HOSPITAL SAN FRANCISCO E.S.E	6.341.395.156	0,61%
AGREMIACION SINDICAL PROACTIVA	6.057.890.821	0,58%
AMAREY NOVA MEDICAL S.A.	6.035.901.025	0,58%
FARMART LTDA IPS	5.947.271.728	0,57%
COOP. DE SERVICIOS MEDICOS ESPECIALIZADOS DE LA SALUD DEL TOLIMA GINOBSCOOP	5.756.813.607	0,55%
PROCESOS EXPRESS CONSULTORES Y ASESORES SAS	5.731.309.056	0,55%
COOPERATIVA DE ENTIDADES DE SALUD DEL TOLIMA COODESTOL	5.608.751.660	0,54%
TOTALES	\$ 187.410.995.069	17,98%

3.7. TOP 20 CONTRATISTAS REGIÓN EJE CAFETERO

CONTRATISTA	VALOR \$	%
COOPERATIVA DE HOSPITALES DE ANTIOQUIA COHAN	67.383.258.774	2,63%
METROSALUD	59.062.449.705	2,31%
MUNICIPIO DE MEDELLIN	50.148.459.605	1,96%
FEDERACION GREMIAL DE TRABAJADORES DE LA SALUD "FEDSALUD"	47.259.983.137	1,84%
LABORATORIOS BAXTER S.A.	36.358.593.151	1,42%
CORPORACIÓN NACIONAL DE TRABAJO -CORPONAL-	34.442.953.903	1,34%
COOPERATIVA DE ENTIDADES DE SALUD DEL RISARALDA COODESURIS	30.916.333.881	1,21%
HOSPITAL GENERAL DE MEDELLIN LUZ CASTRO DE GUTIERREZ	25.866.562.735	1,01%
ESE HOSPITAL MANUEL URIBE ANGEL DE ENVIGADO	25.050.228.806	0,98%
E.S.E. HOSPITAL UNIVERSITARIO SAN JORGE	23.922.044.965	0,93%
ASOCIACION SINDICAL COLOMBIANA DE PROFESIONALES, TECNOLOGOS, TECNICOS DE LAS AREAS ADMINISTRATIVAS, FINANCIERA CONTABLE Y DE LA SALUD	23.132.318.693	0,90%
CENTRO DE EMPLEOS TEMPORALES ETEMCO SAS	22.265.278.435	0,87%
UNIVERSIDAD DE ANTIOQUIA	20.605.319.152	0,80%
SINDICATO COLOMBIANO DE TRABAJADORES INTEGRADOS DEL SECTOR SALUD-INTEGRASALUD	19.516.449.510	0,76%
SOLUCIONES EFECTIVAS TEMPORAL S.A.S.	19.255.604.612	0,75%
SINDICATO DE TRABAJADORES DEL SECTOR SALUD -SANAR	18.896.831.891	0,74%
ADMINISTRACION COOPERATIVA COODESCA	18.145.003.984	0,71%
SINDICATO DE PROFECIONALES Y TRABAJADORES INDEPENDIENTE DE LA SALUD DE ANTIOQUIA.	18.037.139.567	0,70%
E.S.E. HOSPITAL MENTAL DE ANTIOQUIA - HOMO	16.787.181.331	0,66%
EMPRESA DE DESARROLLO URBANO EDU	15.183.529.079	0,59%
TOTALES	\$ 592.235.524.916	23%

3.7. TOP 20 CONTRATISTAS REGIÓN LLANOS

CONTRATISTA	VALOR \$	%
GLOBAL ENVIRONMENT AND HEALTH SOLUTIONS DE COLOMBIA	37.772.663.035	3,18%
HOSPITAL DE YOPAL	36.200.000.000	3,05%
COOPERATIVA DE TRABAJO ASOCIADO COMUNITARIO COOASTCOM	21.724.737.388	1,83%
HOSPITAL SAN VICENTE DE ARAUCA E.S.E.	20.495.272.720	1,73%
COOPERATIVA DE TRABAJO ASOCIADO SERVISOCIAL	20.374.339.130	1,71%
EMPRESA SOCIAL DEL ESTADO SALUD YOPAL	20.297.082.970	1,71%
OSCAR EVELIO DURAN RODRIGUEZ	19.387.199.305	1,63%
EMPRESA SOCIAL DEL ESTADO ESE SOLUCION SALUD	16.340.631.793	1,38%
E.S.E. RED DE SERVICIOS DE SALUD DE PRIMER NIVEL.	15.251.420.541	1,28%
EMPRESA SOCIAL DEL ESTADO ESE HOSPITAL DEPARTAMENTAL MANUEL ELKIN PATARROYO.	14.770.166.538	1,24%
PIEDAD ANGELICA GARCIA MEDINA	14.726.605.316	1,24%
ESE HOSPITAL LOCAL TAURAMEAPROMOCION Y PREVENCION	12.630.964.595	1,06%
RED SALUD CASANARE LA SALINA	12.398.497.661	1,04%
HOSPITAL DEL SARARE	11.759.675.239	0,99%
CONSORCIO CENTRAL DE MEZCLAS	11.362.862.082	0,96%
IPS REAL ARAUCA SAS	11.282.975.937	0,95%
GESTION Y PROCESOS INTEGRALES SAS	9.805.675.443	0,83%
SINDICATO GREMIAL ASOCIACION DE MEDICOS ESPECIALISTAS DEL ORIENTE	9.756.096.100	0,82%
CONSORCIO CONDESACOINSES	9.548.698.548	0,80%
INTITUTO DE ORTOPEDIA INFANTIL ROOSEVELT	9.293.270.396	0,78%
TOTALES	\$ 335.178.834.737	28%

3.7. TOP 20 CONTRATISTAS REGIÓN PACÍFICO

CONTRATISTA	VALOR \$	%
EMPRESA DYNAMIK SAS	39.766.604.706	2,78%
ASOCIACION GREMIAL ESPECIALIZADA EN SALUD DEL OCCIDENTE	35.030.362.177	2,45%
SINDICATO DE TRABAJADORES DE LA SALUD DEL CAUCA SINTRASALUD CAUCA	29.370.363.824	2,05%
SINDICATO DE TRABAJADORES OFICIALESEMPLEADOS PUBLICOSY SERVIDORES DE LA SALUD SINTRAOEMPUH SAN JOSE	28.186.522.871	1,97%
SINDICATO ASOCIACIÓN DE SERVIDORES DEL SECTOR SALUD ASSS	25.116.453.865	1,76%
HOSPITAL UNIVERSITARIO DEL VALLE EVARISTO GARCIA ESE	15.167.566.873	1,06%
ASOCIACION SINDICAL SINDICATO DE TRABAJADORES DE LA SALUD "SIT SALUD"	15.034.419.443	1,05%
GILMEDICA S.A	14.791.308.673	1,03%
ASOCIACION SINDICAL DE TRABAJADORES DE COLOMBIA Y LA SALUD	11.317.261.152	0,79%
HOSPITAL MARIO CORREA RENGIFO	10.674.661.567	0,75%
AUDIFARMA SA	10.390.419.388	0,73%
RED DE SALUD DE LADERA E.S.E O ALEXANDER DURAN PEÑAFIEL	10.096.005.518	0,71%
UNIÓN TEMPORAL VALLE PHARMA	10.000.000.000	0,70%
HOSPITAL UNIVERSITARIO DEPARTAMENTAL DE NARIÑO	9.681.366.811	0,68%
COBO & ASOCIADOS S.A.S.	8.866.431.020	0,62%
RED DE SALUD DEL ORIENTE EMPRESA SOCIAL DEL ESTADO	8.714.558.879	0,61%
UNIDAD EJECUTORA SANEAMIENTO	8.628.070.492	0,60%
CENTRO DE HABILITACION DEL NIÑOCEHANI	8.150.834.738	0,57%
DEPARTAMENTO DEL CAUCA	7.728.200.000	0,54%
FUNDACION NUEVO HORIZONTE	7.433.945.321	0,52%
TOTALES	\$ 314.145.357.318	22%

Ir a índice
contratación
por sectores




CONTRATACIÓN SECTOR

4. EDUCACIÓN

GRUPO GIA
05/12/2015

Ir a índice
contratación
por sectores

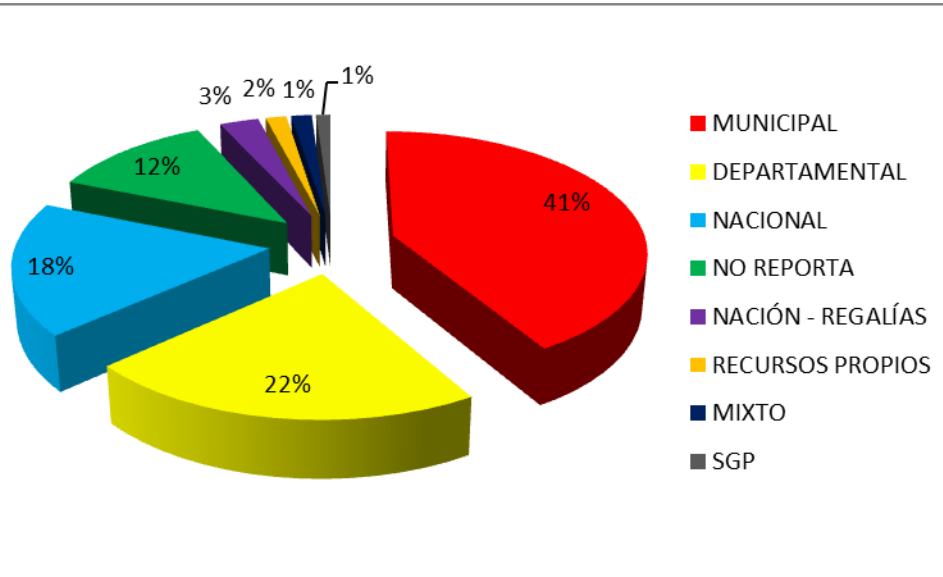


Siguiente 

4.1. PRESUPUESTO

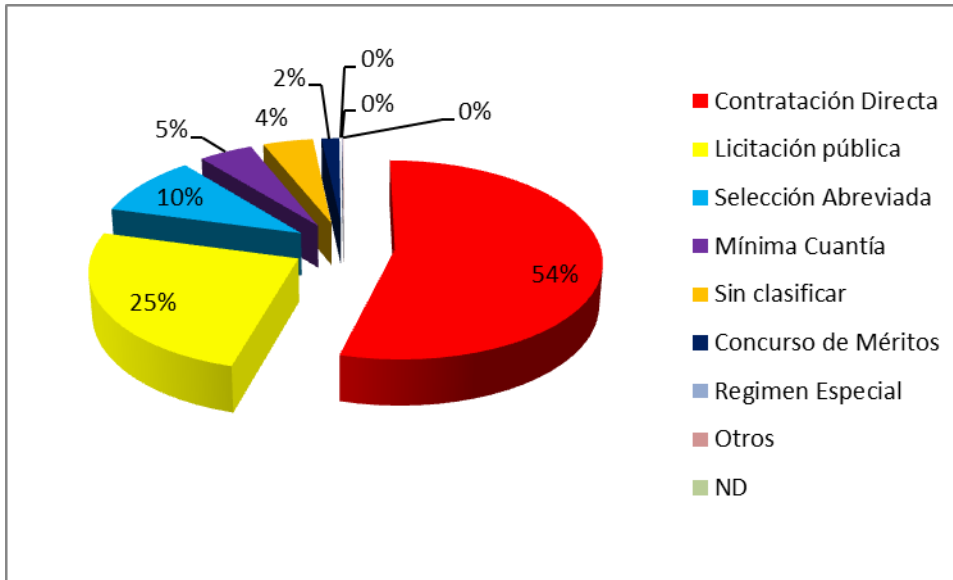


4.2. ORIGEN DEL PRESUPUESTO



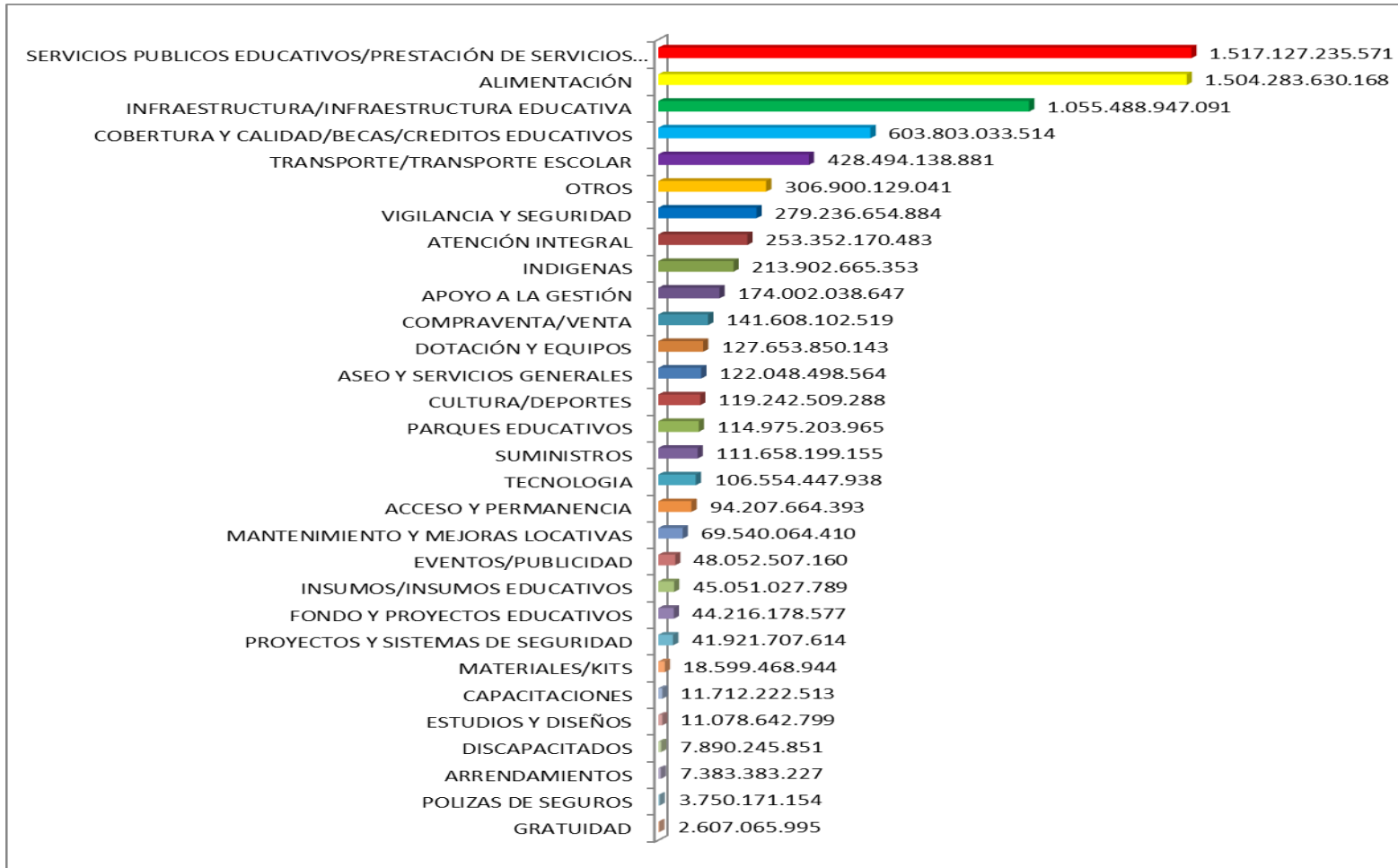
ORIGEN DEL PRESUPUESTO	VALOR DEL CONTRATO	No. DE CONTRATOS	%
MUNICIPAL	3.145.961.518.874	72453	41,47%
DEPARTAMENTAL	1.667.910.111.383	19072	21,99%
NACIONAL	1.343.757.759.695	64060	17,71%
NO REPORTA	904.460.416.827	8518	11,92%
NACIÓN - REGALÍAS	217.118.976.735	643	2,86%
RECURSOS PROPIOS	115.015.687.216	1021	1,52%
MIXTO	112.850.937.948	4644	1,49%
SGP	79.266.396.953	4027	1,04%
Total general	7.586.341.805.631	174438	100%

4.3. ¿CÓMO SE CONTRATA?



MODALIDADES	VALOR DEL CONTRATO	No. DE CONTRATOS	%
Contratación Directa	4.118.665.332.879	120577	54,29%
Licitación pública	1.886.928.216.545	2626	24,87%
Selección Abreviada	750.231.336.086	4897	9,89%
Mínima Cuantía	362.983.801.340	42289	4,78%
Sin clasificar	336.871.793.762	3166	4,44%
Concurso de Méritos	119.354.222.244	267	1,57%
Regimen Especial	5.478.240.593	87	0,07%
Otros	5.383.337.879	503	0,07%
ND	445.524.303	26	0,01%
Total general	7.586.341.805.631	174438	100%

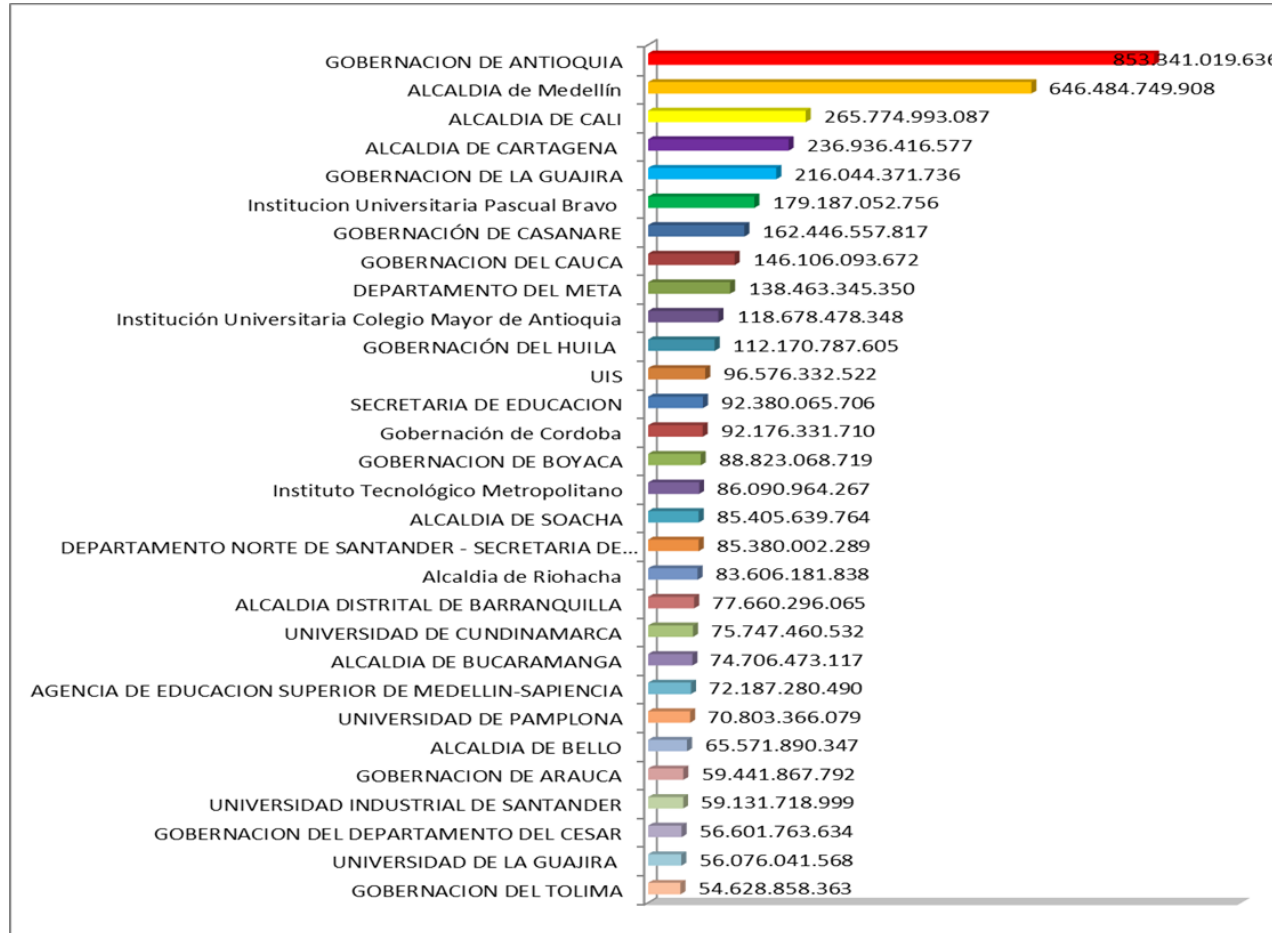
4.4. ¿QUÉ SE CONTRATA?



En el sector educación se suscribieron 174.428 contratos por un poco más de 7.5 billones de pesos.

En primer lugar encontramos el subsector servicios públicos Educativos/prestación de servicios profesionales con un 20%; Este subsector está integrado por todos aquellos contratos cuyo Objeto son la prestación de servicios profesionales y además con lo relacionado con administración, dirección y organización Enfocado a mejorar la prestación del servicio público De la educación, más exactamente frente a lo va dirigido a los Establecimientos educativos

4.5. ¿QUIÉN CONTRATA?



En esta grafica se muestran los primeros 30 contratantes En quienes se concentra el 59% de la contratación frente a 3108 Sujetos que reportaron información; estos 30 contratantes Suscribieron 68.850 contratos por casi 4.5 billones de pesos en el Sector educación.

4.6. TOP 30 CONTRATISTAS SECTOR EDUCACIÓN

NOMBRE DEL CONTRATISTA	CÉDULA / NIT DEL CONTRATISTA (*)	DEPARTAMENTO	SUBSECTOR TEMA	VALOR DEL CONTRATO	No. Contratos
EMPRESA DE VIVIENDA DE ANTIOQUIA VIVA	811032187	ANTIOQUIA	ACCESO Y PERMANENCIA	185.484.559	1
			COBERTURA Y CALIDAD/BECAS/CREDITOS EDUCATIVOS	21.645.358.724	3
			INFRAESTRUCTURA/INFRAESTRUCTURA EDUCATIVA	76.179.410.155	3
Total EMPRESA DE VIVIENDA DE ANTIOQUIA VIVA				98.010.253.438	7
AGENCIA DE EDUCACION SUPERIOR	900602106	ANTIOQUIA	ACCESO Y PERMANENCIA	95.679.000	1
			COBERTURA Y CALIDAD/BECAS/CREDITOS EDUCATIVOS	71.064.886.434	2
Total AGENCIA DE EDUCACION SUPERIOR				71.160.565.434	3
CONSEJO REGIONAL INDIGENA DEL CAUCA CRIC	817002466	CAUCA	ALIMENTACIÓN	33.000.000	1
			COBERTURA Y CALIDAD/BECAS/CREDITOS EDUCATIVOS	636.552.400	1
			INDIGENAS	64.510.835.650	2
Total CONSEJO REGIONAL INDIGENA DEL CAUCA CRIC				65.180.388.050	4
ASOCIACIÓN DE MANIPULADORES DE ALIMENTOS DEL CESAR ASOALIM	900068308	CESAR	ALIMENTACIÓN	395.853.497	2
		CÓRDOBA	ALIMENTACIÓN	972.481.278	1
		LA GUAJIRA	ALIMENTACIÓN	62.038.237.380	1
		MAGDALENA	ALIMENTACIÓN	482.984.852	1
Total ASOCIACIÓN DE MANIPULADORES DE ALIMENTOS DEL CESAR ASOALIMENTARSE (IVIS ROSADO)				63.889.557.007	5
CORPORACION SOCIAL Y EDUCATIVA PAZY FUTURO	800213794	NORTE DE SANTANDER	ALIMENTACIÓN	255.301.184	5
			SERVICIOS PUBLICOS EDUCATIVOS/PRESTACIÓN DE SERVICIOS PROFESIOI	59.669.206.016	2
	8002137946	NORTE DE SANTANDER	SUMINISTROS	9.066.750	1
Total CORPORACION SOCIAL Y EDUCATIVA PAZ Y FUTURO				59.933.573.950	8
FUNDACIÓN PARA EL DESARROLLO SOCIAL (FUPADESO)	900585288	BOYACÁ	ALIMENTACIÓN	56.554.382.355	111
			COBERTURA Y CALIDAD/BECAS/CREDITOS EDUCATIVOS	128.557.108	4
			OTROS	255.507.957	4
Total FUNDACIÓN PARA EL DESARROLLO SOCIAL (FUPADESO)				56.938.447.420	119
EMPRESA PARA LA SEGURIDAD URBANA - ESU	890984761	ANTIOQUIA	PROYECTOS Y SISTEMAS DE SEGURIDAD	16.276.490.857	2
			TRANSPORTE/TRANSPORTE ESCOLAR	91.780.000	1
			VIGILANCIA Y SEGURIDAD	33.728.380.516	6
Total EMPRESA PARA LA SEGURIDAD URBANA - ESU				50.096.651.373	9
INSTITUCION UNIVERSITARIA PASCUAL B	890980153	ANTIOQUIA	APOYO A LA GESTIÓN	23.052.875.356	7
			COBERTURA Y CALIDAD/BECAS/CREDITOS EDUCATIVOS	11.444.961.221	4
			CULTURA/DEPORTES	229.567.667	1
			FONDO Y PROYECTOS EDUCATIVOS	490.475.292	1
			INFRAESTRUCTURA/INFRAESTRUCTURA EDUCATIVA	1.041.477.802	1
			OTROS	1.115.469.526	2
			SERVICIOS PUBLICOS EDUCATIVOS/PRESTACIÓN DE SERVICIOS PROFESIOI	7.478.239.678	6
		MAGDALENA	INDIGENAS		
Total INSTITUCION UNIVERSITARIA PASCUAL B				44.853.066.542	22
MUNICIPIO DE SALGAR	890980577	ANTIOQUIA	ALIMENTACIÓN	43.455.116.429	1
			TRANSPORTE/TRANSPORTE ESCOLAR	376.800.000	2
Total MUNICIPIO DE SALGAR				43.831.916.429	3
ADIEL CALDERON VACA	17341543	GUAVIARE	ALIMENTACIÓN	15.605.176.056	4
			SUMINISTROS	1.002.040	1
		VICHADA	ALIMENTACIÓN	25.134.483.614	2
Total ADIEL CALDERON VACA				40.740.661.710	7

4.6. TOP 30 CONTRATISTAS SECTOR EDUCACIÓN

RODRIGUEZ CUBIDES NOEL	16240435	ANTIOQUIA	ALIMENTACIÓN	38.650.748.982	3
Total RODRIGUEZ CUBIDES NOEL				38.650.748.982	3
COOSEHEROICA/DAVID REINALDO CAMACHO BENITEZ	800185713	BOLIVAR	ALIMENTACIÓN	21.328.749.570	1
		SANTANDER	ALIMENTACIÓN	16.497.253.390	2
		SUCRE	ALIMENTACIÓN	170.751.751	1
Total COOSEHEROICA/DAVID REINALDO CAMACHO BENITEZ				37.996.754.711	4
CONSORCIO NUTRIENDO ESCOLARES DE LA GUAJIRA (MARIA ANGELICA ARAUJO NOGUERA)	900830949	LA GUAJIRA	ALIMENTACIÓN	37.910.480.000	1
Total CONSORCIO NUTRIENDO ESCOLARES DE LA GUAJIRA (MARIA ANGELICA ARAUJO NOGUERA)				37.910.480.000	1
CORPORACION PARA EL FOMENTO DE LA EDUCACION SUPERIOR	900679194	ANTIOQUIA	APOYO A LA GESTIÓN	70.000.000	1
			COBERTURA Y CALIDAD/BECAS/CREDITOS EDUCATIVOS	37.295.000.000	2
Total CORPORACION PARA EL FOMENTO DE LA EDUCACION SUPERIOR				37.365.000.000	3
INSTITUTO PARA EL DESARROLLO DE ANTIOQUIA -IDEA-	890980179	ANTIOQUIA	COBERTURA Y CALIDAD/BECAS/CREDITOS EDUCATIVOS	36.000.000.000	1
			OTROS	983.476.735	2
Total INSTITUTO PARA EL DESARROLLO DE ANTIOQUIA -IDEA-				36.983.476.735	3
ASOCIACION DE CABILDOS DEL NORTE DEL CAUCA IPS ACIN	817000232	CAUCA	INDIGENAS	33.933.116.000	2
			SERVICIOS PUBLICOS EDUCATIVOS/PRESTACIÓN DE SERVICIOS PROFESIONALES	2.430.913.640	2
Total ASOCIACION DE CABILDOS DEL NORTE DEL CAUCA IPS ACIN				36.364.029.640	4
CONSORCIO INSTITUCIONES EDUCATIVAS 2014	900771070	BOLIVAR	INFRAESTRUCTURA/INFRAESTRUCTURA EDUCATIVA	35.633.804.421	1
Total CONSORCIO INSTITUCIONES EDUCATIVAS 2014				35.633.804.421	1
TRANSPORTANDO NUESTRO FUTURO 2015	900832115	CASANARE	TRANSPORTE/TRANSPORTE ESCOLAR	35.294.072.706	2
Total TRANSPORTANDO NUESTRO FUTURO 2015				35.294.072.706	2
COOPERATIVA MULTIACTIVA SUR COLOMBIANA DE INVERSIONES LTDA	813009879	HUILA	ALIMENTACIÓN	34.143.248.585	5
		META	ALIMENTACIÓN	176.841.750	1
		TOLIMA	ALIMENTACIÓN	570.460.835	10
			SUMINISTROS	65.190.400	1
Total COOPERATIVA MULTIACTIVA SUR COLOMBIANA DE INVERSIONES LTDA LUISA FERNANDA FLOREZ RINCO				34.955.741.570	17
FUNDACIÓN VIVE COLOMBIA	22471665	CUNDINAMARCA	ALIMENTACIÓN	22.471.665	1
	830133323	BOYACÁ	ALIMENTACIÓN	4.545.801.840	4
		CUNDINAMARCA	ALIMENTACIÓN	25.034.536.285	120
			COBERTURA Y CALIDAD/BECAS/CREDITOS EDUCATIVOS	5.985.000	1
			OTROS	145.673.392	3
	8301333236	BOYACÁ	ALIMENTACIÓN	2.191.333.744	2
Total FUNDACIÓN VIVE COLOMBIA				31.945.801.926	131

4.6. TOP 30 CONTRATISTAS SECTOR EDUCACIÓN

UNIÓN TEMPORAL SUNAIN SUCHIRUA WAKUAIPA	900819128	LA GUAJIRA	INDIGENAS	31.226.414.986	2
Total UNIÓN TEMPORAL SUNAIN SUCHIRUA WAKUAIPA				31.226.414.986	2
EDATEL S.A E.S.P	890905065	ANTIOQUIA	APOYO A LA GESTIÓN	368.325.240	2
			COBERTURA Y CALIDAD/BECAS/CREDITOS EDUCATIVOS	8.950.473.760	2
			DOTACIÓN Y EQUIPOS	4.498.293.079	2
			FONDO Y PROYECTOS EDUCATIVOS	31.845.152	1
			PARQUES EDUCATIVOS	16.252.360.965	2
			SERVICIOS PUBLICOS EDUCATIVOS/PRESTACIÓN DE SERVICIOS PROFESIONALES	83.923.859	1
		BOYACÁ	OTROS	384.783	2
		CESAR	OTROS	7.019.043	46
			SERVICIOS PUBLICOS EDUCATIVOS/PRESTACIÓN DE SERVICIOS PROFESIONALES	2.581.785	12
Total EDATEL S.A E.S.P				30.195.207.666	70
CONSORCIO ALIMENTAMOS CARTAGENA 2015	900812034	BOLIVAR	ALIMENTACIÓN	29.616.129.902	1
Total CONSORCIO ALIMENTAMOS CARTAGENA 2015				29.616.129.902	1
DIOCESIS DE RIOHACHA	892100016	LA GUAJIRA	SERVICIOS PUBLICOS EDUCATIVOS/PRESTACIÓN DE SERVICIOS PROFESIONALES	28.239.804.646	5
Total DIOCESIS DE RIOHACHA				28.239.804.646	5
FUNDACIÓN BERTHA MARTINEZ DE JARAMILLO	890984765	ANTIOQUIA	SERVICIOS PUBLICOS EDUCATIVOS/PRESTACIÓN DE SERVICIOS PROFESIONALES	28.153.168.990	6
Total FUNDACIÓN BERTHA MARTINEZ DE JARAMILLO				28.153.168.990	6
CONSORIO CONSTRUCTORA CUCUTA	900103726	NORTE DE SANTANDER	INFRAESTRUCTURA/INFRAESTRUCTURA EDUCATIVA	27.129.240.505	2
Total CONSORIO CONSTRUCTORA CUCUTA				27.129.240.505	2
UNE EPM TELECOMUNICACIONES S.A.	900092385	ANTIOQUIA	COBERTURA Y CALIDAD/BECAS/CREDITOS EDUCATIVOS	9.832.416.213	3
			INFRAESTRUCTURA/INFRAESTRUCTURA EDUCATIVA	294.164.980	1
			MANTENIMIENTO Y MEJORAS LOCATIVAS	17.414.372	1
			PROYECTOS Y SISTEMAS DE SEGURIDAD	120.891.025	2
			SERVICIOS PUBLICOS EDUCATIVOS/PRESTACIÓN DE SERVICIOS PROFESIONALES	12.677.867.425	10
		CALDAS	SERVICIOS PUBLICOS EDUCATIVOS/PRESTACIÓN DE SERVICIOS PROFESIONALES	609.679.973	1
		NORTE DE SANTANDER	SERVICIOS PUBLICOS EDUCATIVOS/PRESTACIÓN DE SERVICIOS PROFESIONALES	5.423.000	1
		QUINDÍO	COBERTURA Y CALIDAD/BECAS/CREDITOS EDUCATIVOS	1.127.397.024	1
		RISARALDA	SERVICIOS PUBLICOS EDUCATIVOS/PRESTACIÓN DE SERVICIOS PROFESIONALES	1.026.772.743	1
		SANTANDER	OTROS	46.229.797	3
			SERVICIOS PUBLICOS EDUCATIVOS/PRESTACIÓN DE SERVICIOS PROFESIONALES	218.941.800	1
		VALLE DEL CAUCA	FONDO Y PROYECTOS EDUCATIVOS	1.097.849.482	1
			OTROS	244.511	5
Total UNE EPM TELECOMUNICACIONES S.A.				27.075.292.345	31
ARNULFO ANTONIO LIZARAZO NINO	7176169	BOYACÁ	ALIMENTACIÓN	26.502.817.249	2
			SUMINISTROS	10.431.300	1
Total ARNULFO ANTONIO LIZARAZO NINO				26.513.248.549	3
COOPERATIVA MULTIACTIVA - COOMULSAP	800055169	ANTIOQUIA	ATENCIÓN INTEGRAL	8.762.907.955	8
			SERVICIOS PUBLICOS EDUCATIVOS/PRESTACIÓN DE SERVICIOS PROFESIONALES	16.657.505.856	22
Total COOPERATIVA MULTIACTIVA - COOMULSAP				25.420.413.811	30
UNIÓN TEMPORAL SGTC 2014.	900708393	BOLIVAR	VIGILANCIA Y SEGURIDAD	23.753.616.120	1
Total UNIÓN TEMPORAL SGTC 2014.				23.753.616.120	1

4.7. TOP 20 CONTRATISTAS REGIÓN CARIBE

CONTRATISTAS	VALOR DEL CONTRATO	%
ASOCIACIÓN DE MANIPULADORES DE ALIMENTOS DEL CESAR ASOALIMENTARSE(IVIS ROSADO)	63.889.557.007	4,58%
CONSORCIO NUTRIENDO ESCOLARES DE LA GUAJIRA (MARIA ANGELICA ARAUJO NOGUERA)	37.910.480.000	2,72%
CONSORCIO INSTITUCIONES EDUCATIVAS 2014	35.633.804.421	2,56%
UNIÓN TEMPORAL SUNAIN SUCHIRUA WAKUAIPA	31.226.414.986	2,24%
CONSORCIO ALIMENTAMOS CARTAGENA 2015	29.616.129.902	2,12%
DIOCESIS DE RIOHACHA	28.239.804.646	2,03%
UNIÓN TEMPORAL SGTG 2014.	23.753.616.120	1,70%
CONFECCIONES VALDIN LTDA ABOHOMOR SALCEDO SAMI ELÍAS	23.029.834.500	1,65%
COOSEHEROICA/DAVID REINALDO CAMACHO BENITEZ	21.499.501.321	1,54%
ADMINISTRACION DEL SERVICIO EDUCATIVO OFICIAL PARA LA POBLACION INDIGENA EN EL CENTRO ETNOEDUCATIVO N 11 DEL MUNICIPIO DE RIOHACHA PARA LA VIGENCIA 2014	21.041.352.528	1,51%
CONSORCIO CORDOBA SALUDABLE	19.092.717.149	1,37%
UNIVERSIDAD DE LA GUAJIRA	18.598.583.820	1,33%
ORGANIZACIÓN INDIGENA YANAMA	17.942.577.282	1,29%
EL CONSORCIO DE ALIMENTACIÓN ESCOLAR A SALVO 2015	17.145.105.000	1,23%
ESPITIA ESTRADA EDER EDUARDO / CABILDO MAYOR REGIONAL DEL PUEBLO ZENU	16.906.036.619	1,21%
CONSORCIO ALIMENTEMOS JUNTOS	16.470.021.050	1,18%
MAYORDOMIA Y SERVICIOS LIMITADA	16.247.392.008	1,17%
CONSORCIO MEJORAMIENTO EDUCATIVO	15.588.234.982	1,12%
DIOCESIS DE MAGANGUE	14.415.258.000	1,03%
FUNDACIÓN EMPRESARIAL DE NUEVAS TECNOLOGIAS DE LA INFORMACION DE COLOMBIA FUNTICS	14.020.197.491	1,01%
total	482.266.618.832	34,60%

4.7. TOP 20 CONTRATISTAS REGIÓN CENTRO ORIENTE

CONTRATISTAS	VALOR DEL CONTRATO	%
CORPORACION SOCIAL Y EDUCATIVA PAZ Y FUTURO	59.933.573.950	3,83%
FUNDACIÓN PARA EL DESARROLLO SOCIAL (FUPADESO)	56.938.447.420	3,63%
FUNDACIÓN VIVE COLOMBIA	31.945.801.926	2,04%
CONSORIO CONSTRUCTORA CUCUTA	27.129.240.505	1,73%
ARNULFO ANTONIO LIZARAZO NINO	26.513.248.549	1,69%
EMPRESA COOPERATIVA DE SERVICIOS PROFESIONALES - EMPSENAL	17.814.064.219	1,14%
CONSORCIO LIBER - NORLACTEOS	16.934.918.580	1,08%
UNIÓN TEMPORAL ANANIAS SANTAN	16.573.362.696	1,06%
COOSEHEROICA/DAVID REINALDO CAMACHO BENITEZ	16.497.253.390	1,05%
TRANSPORTES EL DORADO S.A.S	14.656.883.863	0,94%
CORPORACIÓN PROYECTO SER HUMANO	14.119.520.000	0,90%
FUNDACIÓN COLOMBIA EMPRENDE VI	11.191.492.488	0,71%
COOPTRANSVEN LTDA	10.956.685.542	0,70%
CONSORCIO ALIMENTACION ESCOLAR CUCUTA 2015	10.920.092.568	0,70%
FUNDACIÓN SOMOS MANOS UNIDAS	10.704.054.180	0,68%
CONSORCIO SAN JOAQUIN	9.406.050.926	0,60%
TRAIING TRABAJOS DE INGENIERIA SAS	9.199.500.222	0,59%
TRANSPORTES CALDERON S.A	9.185.905.230	0,59%
UNIÓN TEMPORAL COLFORNTERA	8.973.894.188	0,57%
FUNDACIÓN ENLACE ND	8.608.500.000	0,55%
total	388.202.490.442	24,78%

4.7. TOP 20 CONTRATISTAS REGIÓN CENTRO SUR

CONTRATISTAS	VALOR DEL CONTRATO	%
COOPERATIVA MULTIACTIVA SUR COLOMBIANA DE INVERSIONES LTDA LUISA FERNANDA FLOREZ RINCO	34.778.899.820	7,50%
CONSORCIO NUTRICION HUILA	23.602.778.703	5,09%
GRUPO EMPRESARIAL LIBANO S.A.S.	13.266.143.314	2,86%
CONSORCIO ALIMENTAR 2015	11.757.264.293	2,54%
CONSORCIO ALIMENTAR	11.279.998.529	2,43%
CONSORCIO ALIMENTANDO LA NIÑEZ	11.026.013.687	2,38%
INDEPORTES	10.151.805.960	2,19%
LAOS SEGURIDAD LTDA RL/ ALVARO ORDOÑEZ ORTIZ	10.041.476.692	2,17%
FUNDACIÓN CONSTRUYAMOS COLOMBIA	9.733.760.594	2,10%
CONSORCIO MEGA COLEGIO PALERMO	7.892.423.739	1,70%
COOPERATIVA MULTIACTIVA SURCOLOMBIANA DE INVERSIONES LIMITADA	7.583.182.180	1,64%
UNIÓN TEMPORAL MT SEGURIDAD	6.505.248.649	1,40%
UNION TEMPORAL PUTUMAYO 2015 RL/ JOSE ALBERTO LUCENA MARTINEZ	6.158.226.676	1,33%
CONSORCIO CLB TOLIMA 2014	6.139.093.699	1,32%
LA MAGDALENA SEGURIDAD LTDA.	5.977.129.083	1,29%
CONSORCIO CONSTRUCCIONES FAO	5.418.571.232	1,17%
INGEDERE LTDA.	5.410.333.618	1,17%
DIÓCESIS DE FLORENCIA / ALIPIO GUZMÁN PALACIOS	5.331.040.000	1,15%
CORPORACION GAIA AQUA	5.130.744.000	1,11%
EMPRESA DE RECURSOSTECNOLOGICOS S.A ESPE.R.T.S.S	5.123.477.254	1,11%
total	202.307.611.722	43,65%

4.7. TOP 20 CONTRATISTAS REGIÓN EJE CAFETERO

CONTRATISTAS	VALOR DEL CONTRATO	%
EMPRESA DE VIVIENDA DE ANTIOQUIA VIVA	98.010.253.438	3,74%
AGENCIA DE EDUCACION SUPERIOR	71.160.565.434	2,71%
EMPRESA PARA LA SEGURIDAD URBANA -ESU	50.096.651.373	1,91%
INSTITUCION UNIVERSITARIA PASCUAL B	44.853.066.542	1,71%
MUNICIPIO DE SALGAR	43.831.916.429	1,67%
RODRIGUEZ CUBIDES NOEL	38.650.748.982	1,47%
CORPORACION PARA EL FOMENTO DE LA EDUCACION SUPERIOR	37.365.000.000	1,43%
INSTITUTO PARA EL DESARROLLO DE ANTIOQUIA -IDEA-	36.983.476.735	1,41%
EDATEL S.A E.S.P	30.185.222.055	1,15%
FUNDACIÓN BERTHA MARTINEZ DE JARAMILLO	28.153.168.990	1,07%
UNE EPM TELECOMUNICACIONES S.A.	25.706.603.755	0,98%
COOPERATIVA MULTIACTIVA - COOMULSAP	25.420.413.811	0,97%
MUNICIPIO DE BELLO	23.720.662.401	0,90%
CORPORACION PARQUE EXPLORA	22.959.174.414	0,88%
COOTRAESPECIALES	22.272.746.231	0,85%
CORPORACIÓN LATINA	19.575.831.592	0,75%
CAJA DE COMPENSACIÓN FAMILIAR COMFENALCO ANTIOQUIA	19.426.141.635	0,74%
CONSORCIO COLEGIO PARIS	17.757.000.000	0,68%
ASEAR S.A E.S.P	17.672.071.727	0,67%
EMPRESA DE DESARROLLO URBANO EDU	16.640.185.037	0,63%
total	690.440.900.581	26,34%

4.7. TOP 20 CONTRATISTAS REGIÓN LLANOS

CONTRATISTAS	VALOR DEL CONTRATO	%
ADIEL CALDERON VACA	40.740.661.710	5,56%
TRANSPORTANDO NUESTRO FUTURO 2015	35.294.072.706	4,81%
FERRY SERVICES LTDA	20.557.291.985	2,80%
CONSORCIO PARQUE DE LAS AGUAS	18.502.000.000	2,52%
UNIÓN TEMPORAL TRANSPORTANDO NUESTRO FUTURO 2014	18.121.399.740	2,47%
VICARIATO APOSTOLICO DE PUERTO INIRIDA	15.109.038.568	2,06%
SEGURIDAD JANO LTDA R/L LUIS FERNANDO SERRATO TASCÓN	13.755.660.237	1,88%
UNION TEMPORAL NUTRICION ESCOLAR 2015 / OSCAR EDUARDO JARAMILLO SILVA	13.123.446.528	1,79%
AVIZOR SEGURIDAD LTDA R/L ANDRES IGNACIO CHAVEZ ROJAS	12.741.191.311	1,74%
CONSORCIO TRANSPORTE 2014	11.247.096.870	1,53%
UNIÓN TEMPORAL ALIMENTANDO FUTURO 2014	10.219.318.560	1,39%
DIOCESIS DE GRANADA EN COLOMBIA /RL JOSE FIGUEROA GOMEZ	9.998.447.960	1,36%
CORPORACION FUERZA OXIGENO	9.385.245.275	1,28%
PEREZ GALVIS ELIECER	9.014.589.661	1,23%
CONSORCIO IMPLEMENTOS PEDAGOGICOS 2013/OMAR GOMEZ CARREÑO	8.823.034.746	1,20%
MULTIMEDIA SOFTWARE SAS/ARMANDO CASTILLO MEDINA	8.352.646.607	1,14%
CONSORCIO SANTANDER	8.331.743.354	1,14%
UNIÓN TEMPORAL TRANSPORTE ESCOLAR B&C ARAUCA	7.802.525.000	1,06%
EMPRESA DE RECURSOSTECNOLOGICOS S.A ESPE.R.T.S.S	7.626.144.056	1,04%
I 3NET SAS	7.440.158.000	1,01%
total	286.185.712.874	39,02%

4.7. TOP 20 CONTRATISTAS REGIÓN PACIFICO

CONTRATISTAS	VALOR DEL CONTRATO	%
CONSEJO REGIONAL INDIGENA DEL CAUCA CRIC	65.180.388.050	8,07%
ASOCIACION DE CABILDOS DEL NORTE DEL CAUCA IPS ACIN	36.364.029.640	4,50%
CONSORCIO ESPAÑA INGENIERIA	20.481.311.342	2,54%
CORPORACION HACIA UN VALLE SOLIDARIO	18.202.967.995	2,25%
GLORIA ISLENY MUÑOZ LOPEZ TIEMDA EL PARQUE	14.609.163.723	1,81%
FUNDACION HUELLAS PARA LA VIDA 'HUPAVI'	14.185.430.368	1,76%
FUNDACION COLEGIO SANTA ISABEL DE HUNGRIA	13.901.009.663	1,72%
CONSORCIO ESCUELAS DIGITALES 2014	13.000.000.000	1,61%
VIGILANCIA SANTA FERREÑA Y CIA LTDA	12.792.028.450	1,58%
FUNDACION REY DE REYES PARA EL BIEN	12.247.404.763	1,52%
SEGURIDAD ATLAS LTDA	12.136.993.720	1,50%
CORPORACION PARA LA RECREACION POPU	11.694.801.129	1,45%
CORPORACIÓN DE EVENTOS FERIAS Y ESPECTACULOS - CORFECALI	11.230.064.888	1,39%
CONSORCIO BARRIOS DEPORTIVOS	11.105.230.708	1,38%
COMPUFACIL S.A.S.	10.492.541.479	1,30%
CONSORCIO ADECUACIONES MF 16	10.182.939.114	1,26%
GERMAN MORA INSUASTI	9.999.831.370	1,24%
FUNDACION PRODESARROLLO COMUNITARIO ACCION POR COLOMBIA	9.347.880.706	1,16%
FONDO MIXTO PARA PROMOCION DEL DEPORTE	8.364.480.476	1,04%
FUNDACIÓN PARA EL DESARROLLO SOCIAL TRANSFORMEMOS	7.580.174.000	0,94%
total	323.098.671.584	40,00%

Ir a índice
contratación
por sectores



← Anterior

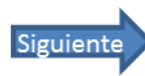
CONTRATACIÓN SECTOR

5. AGUA POTABLE Y SANEAMIENTO BÁSICO

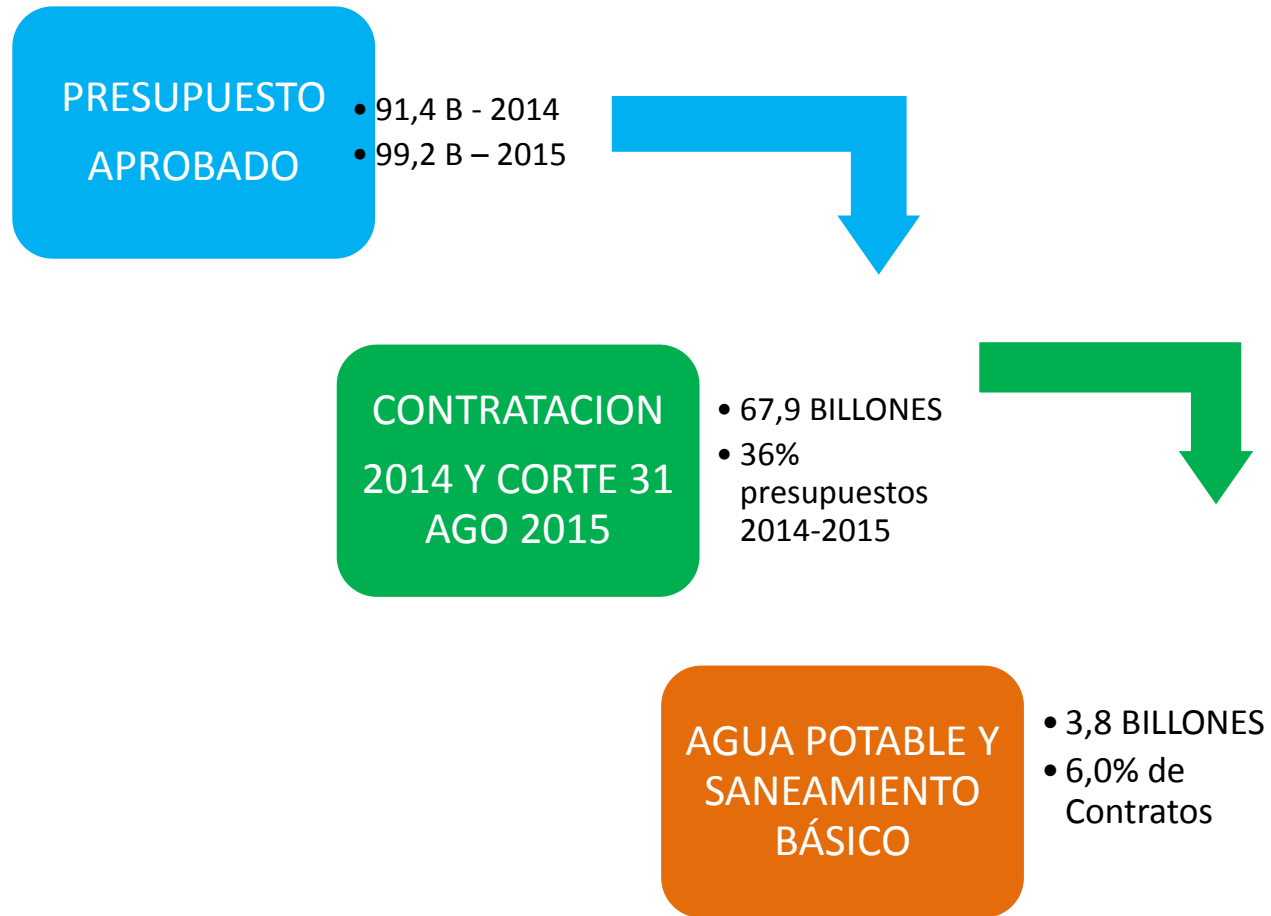
Ir a índice
contratación
por sectores



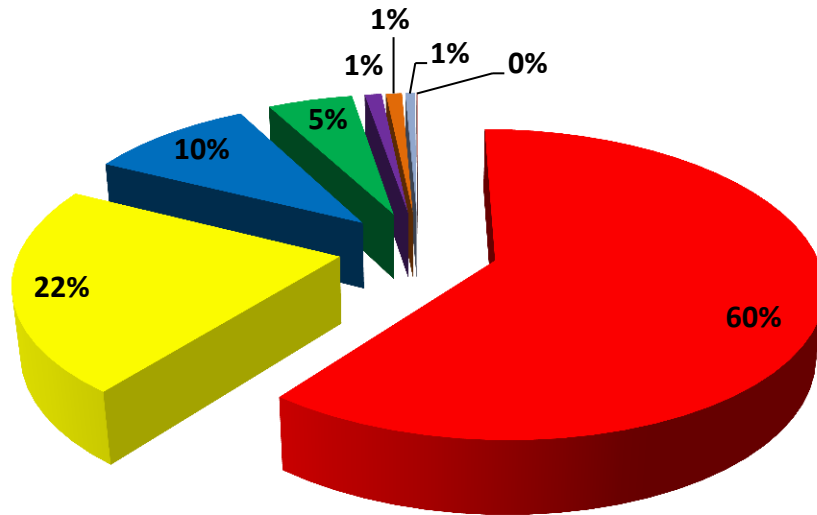
GRUPO GIA
05/12/2015



5.1. PRESUPUESTO



5.2. ORIGEN DEL PRESUPUESTO

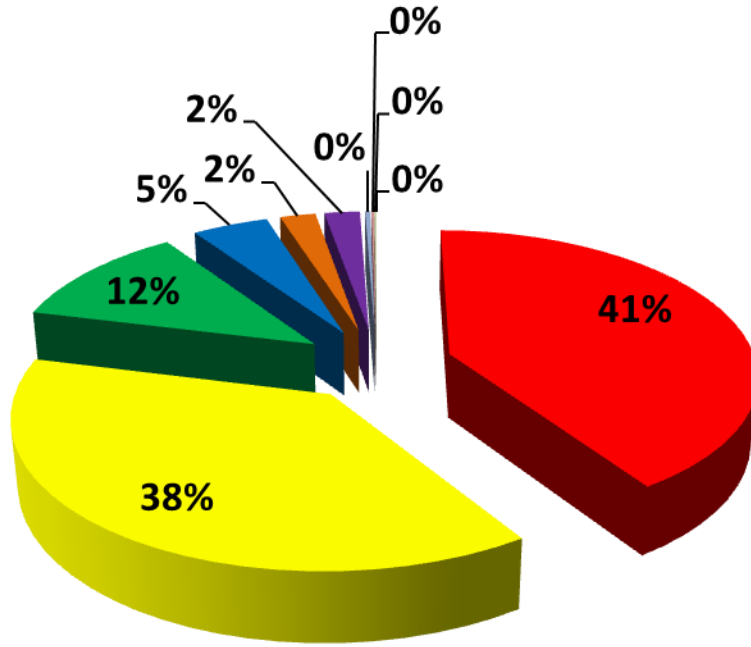


- MUNICIPAL
- DEPARTAMENTAL
- NACIONAL
- NO REPORTA
- Recursos Propios
- MIXTO
- NACIÓN - REGALÍAS
- SGP

ORIGEN	VALOR	%
MUNICIPAL	\$ 2.320.454.659.785	60,5%
DEPARTAMENTAL	\$ 838.207.250.658	21,9%
NACIONAL	\$ 377.944.937.609	9,9%
NO REPORTA	\$ 195.121.025.127	5,1%
RECURSOS PROPIOS	\$ 38.915.417.740	1,0%
MIXTO	\$ 36.961.285.750	1,0%
NACIÓN - REGALÍAS	\$ 22.312.684.482	0,6%
SGP	\$ 4.018.620.902	0,1%
TOTAL GENERAL	\$ 3.833.935.882.053	100,00%

El sector de agua potable y saneamiento básico tiene un presupuesto de casi \$3,8 billones que representa el 6.0% del presupuesto nacional y el cual se encuentra concentrado en su mayoría a nivel municipal, departamental y nacional.

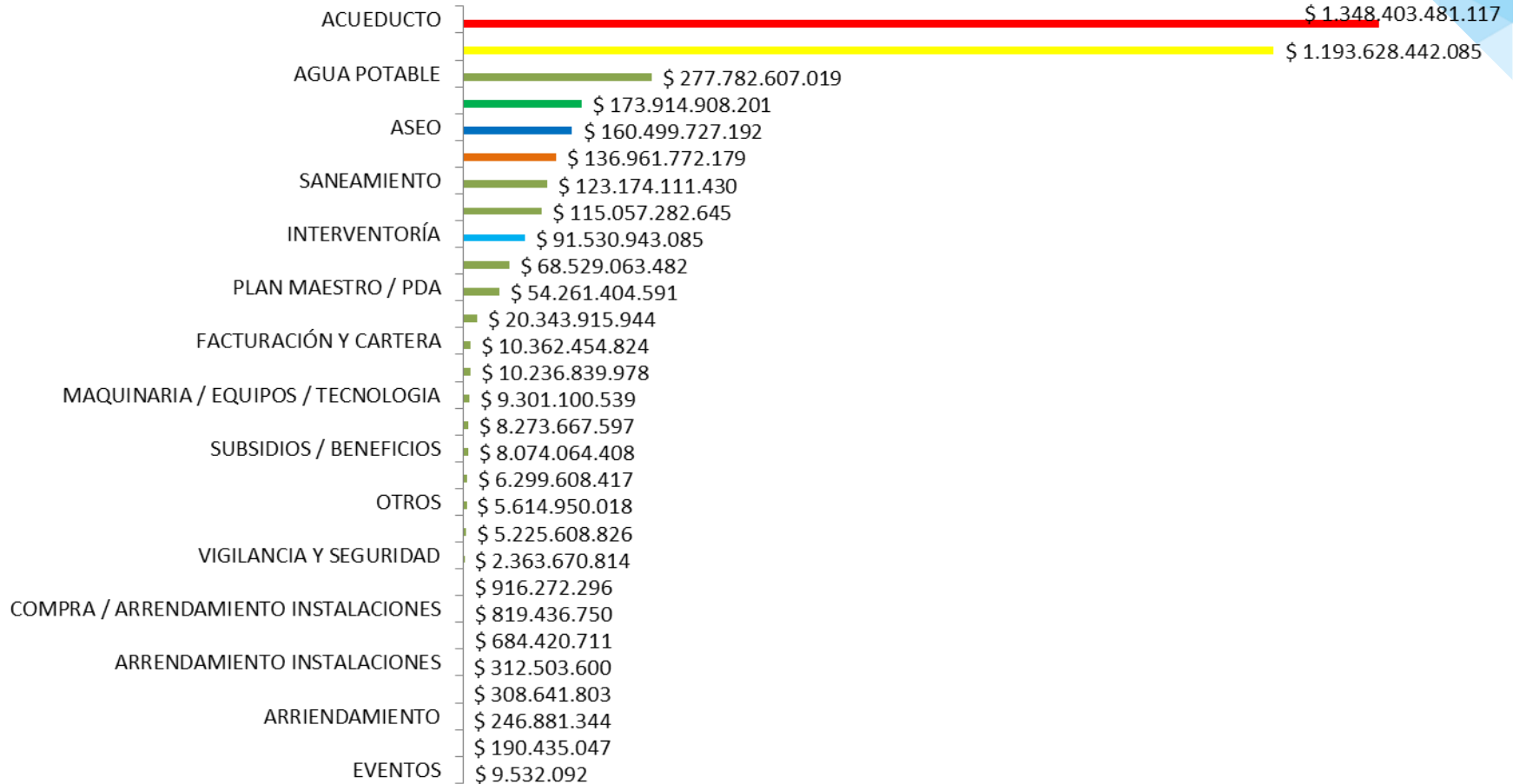
5.3 ¿CÓMO CONTRATA?



- CONTRATACIÓN DIRECTA
- LICITACIÓN PÚBLICA
- OTROS
- SELECCIÓN ABREVIADA
- MÍNIMA CUANTÍA
- CONCURSO DE MÉRITOS
- INVITACIÓN PRIVADA
- Regimen Especial
- Estatuto de Contratación
- solicitud de ofertas

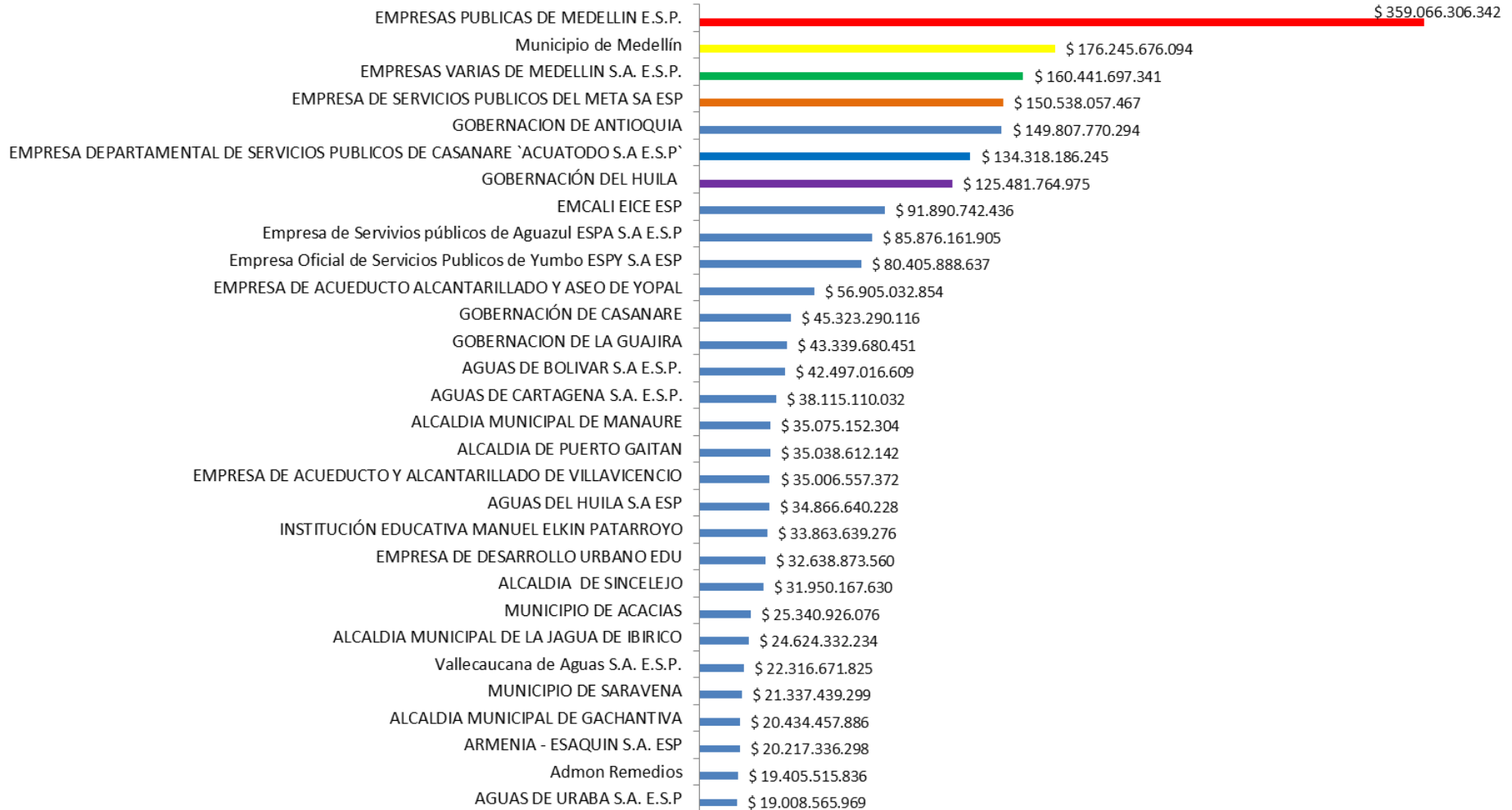
ORIGEN	VALOR	%
CONTRATACIÓN DIRECTA	\$ 1.561.734.566.167	40,74%
LICITACIÓN PÚBLICA	\$ 1.460.198.347.117	38,09%
OTROS	\$ 443.378.300.536	11,57%
SELECCIÓN ABREVIADA	\$ 178.305.019.895	4,65%
MÍNIMA CUANTÍA	\$ 83.563.832.569	2,18%
CONCURSO DE MÉRITOS	\$ 83.538.098.069	2,18%
INVITACIÓN PRIVADA	\$ 12.308.803.818	0,32%
Total general	\$ 3.833.935.882.053	100,00%

5.4. ¿QUÉ SE CONTRATA?



El subsector que más se contrata es Acueducto y Alcantarillado que abarca en total un (69,32%), Agua potable (7,25%), transferencia de recursos (4,52%), Aseo (4,19%), Suministro de materiales, herramientas e insumos (3,57%), Saneamiento (3,21%); interventoría (2,39%)

5.5. ¿QUIÉN CONTRATA?



Las entidades que se destacan en contratación en el sector de agua potable y saneamiento básico son: Empresas Públicas de Medellín (17%), Municipio de Medellín (8%), Empresas Varias de Medellín (8%), Empresa servicios Públicos del Meta (7%) y Gobernación de Antioquia (8%).

5.6. TOP 30 CONTRATISTAS SECTOR AGUA POTABLE Y SANEAMIENTO BÁSICO

NOMBRE DEL CONTRATISTA	DEPARTAMENTO	SUBSECTOR TEMA	VALOR DEL CONTRATO	%
EMPRESAS PUBLICAS DE MEDELLIN	ANTIOQUIA	ACUEDUCTO	\$ 3.268.517.908	0,09%
		AGUA POTABLE	\$ 2.627.520.000	0,07%
		ALCANTARILLADO	\$ 994.896.224	0,03%
		TRANSFERENCIA DE RECURSOS	\$ 117.235.364.608	3,06%
Total EMPRESAS PUBLICAS DE MEDELLIN			\$ 124.126.298.740	3,24%
AGUAS DEL HUILA SA ESP	CAQUETA	ACUEDUCTO	\$ 2.640.000	0,00%
	HUILA	ACUEDUCTO	\$ 109.896.374.119	2,87%
		AGUA POTABLE	\$ 3.873.055.860	0,10%
		ALCANTARILLADO	\$ 45.028.000	0,00%
	TOLIMA	ACUEDUCTO	\$ 13.109.000	0,00%
Total AGUAS DEL HUILA SA ESP			\$ 113.830.206.979	2,97%
RENTING COLOMBIA S.A	ANTIOQUIA	TRANSPORTE / ALQUILER VEHICULOS	\$ 66.726.440.960	1,74%
Total RENTING COLOMBIA S.A			\$ 66.726.440.960	1,74%
UNIVERSIDAD DE ANTIOQUIA	ANTIOQUIA	ACUEDUCTO	\$ 16.861.286	0,00%
		ALCANTARILLADO	\$ 2.434.043	0,00%
		ASEO	\$ 53.139.925.087	1,39%
Total UNIVERSIDAD DE ANTIOQUIA			\$ 53.159.220.416	1,39%
WATERTECH COLOMBIA	ANTIOQUIA	SUMINISTRO DE MATERIALES, HERRAMIENTAS E INSUMOS OPERATIVOS	\$ 49.866.947.000	1,30%
		Total WATERTECH COLOMBIA		\$ 49.866.947.000
EMPRESAS VARIAS DE MEDELLIN	ANTIOQUIA	ASEO	\$ 12.652.137.800	0,33%
		SUMINISTRO DE MATERIALES, HERRAMIENTAS E INSUMOS OPERATIVOS	\$ 2.000.000	0,00%
		TRANSFERENCIA DE RECURSOS	\$ 24.909.601.804	0,65%
		Total EMPRESAS VARIAS DE MEDELLIN		\$ 37.563.739.604
CONSORCIO GRAMALOTE CONTRAFUERTE FA LTDA 9001564964 MC CONSTRUCCIONES LTDA 8220038651	META	ALCANTARILLADO	\$ 33.508.713.109	0,87%
Total CONSORCIO GRAMALOTE CONTRAFUERTE FA LTDA 9001564964 MC CONSTRUCCIONES LTDA 8220038651			\$ 33.508.713.109	0,87%

5.6. TOP 30 CONTRATISTAS SECTOR AGUA POTABLE Y SANEAMIENTO BÁSICO

NOMBRE DEL CONTRATISTA	DEPARTAMENTO	SUBSECTOR TEMA	VALOR DEL CONTRATO	%
EMPRESA DE ACUEDUCTO				
ALCANTARILLADO Y ASEO DE MANAURE E.S.P. EIC	LA GUAJIRA	ACUEDUCTO	\$ 22.120.000.001	0,58%
		AGUA POTABLE	\$ 9.207.262.797	0,24%
		ALCANTARILLADO	\$ 1.800.020.465	0,05%
Total EMPRESA DE ACUEDUCTO ALCANTARILLADO Y ASEO DE MANAURE E.S.P. EIC			\$ 33.127.283.263	0,86%
AGUAS DE LA SABANA S.A.E.S.P	SUCRE	ACUEDUCTO	\$ 19.364.448.987	0,51%
		ALCANTARILLADO	\$ 1.983.846.145	0,05%
		TRANSFERENCIA DE RECURSOS	\$ 7.583.996.914	0,20%
Total AGUAS DE LA SABANA S.A.E.S.P			\$ 28.932.292.046	0,75%
EMSET S.A	CASANARE	ACUEDUCTO	\$ 25.966.253.667	0,68%
		ACUEDUCTO Y ALCANTARILLADO	\$ 263.556.633	0,01%
		ALCANTARILLADO	\$ 587.194.156	0,02%
Total EMSET S.A			\$ 26.817.004.456	0,70%
UNIÓN TEMPORAL AGUAS SUBTERRANEAS YOPAL/ R.L AGUSTIN PINTO	CASANARE	INTERVENTORÍA	\$ 26.709.445.440	0,70%
Total UNIÓN TEMPORAL AGUAS SUBTERRANEAS YOPAL/ R.L AGUSTIN PINTO			\$ 26.709.445.440	0,70%
UNIÓN TEMPORAL BARCELONA	CASANARE	ALCANTARILLADO	\$ 26.315.618.496	0,69%
Total UNIÓN TEMPORAL BARCELONA			\$ 26.315.618.496	0,69%
UNIÓN TEMPORAL BALBOA	CASANARE	ACUEDUCTO	\$ 23.615.552.158	0,62%
Total UNIÓN TEMPORAL BALBOA			\$ 23.615.552.158	0,62%
INCIVILES S.A.	ANTIOQUIA	ALCANTARILLADO	\$ 22.144.793.671	0,58%
Total INCIVILES S.A.			\$ 22.144.793.671	0,58%
UNIÓN TEMPORAL INGETEC	CASANARE	AGUA POTABLE	\$ 21.945.384.873	0,57%
Total UNIÓN TEMPORAL INGETEC			\$ 21.945.384.873	0,57%
UNIÓN TEMPORAL LAGUNAS (CARLOS COTES MORALES)	LA GUAJIRA	ALCANTARILLADO	\$ 21.620.641.547	0,56%
Total UNIÓN TEMPORAL LAGUNAS (CARLOS COTES MORALES)			\$ 21.620.641.547	0,56%

5.6. TOP 30 CONTRATISTAS SECTOR AGUA POTABLE Y SANEAMIENTO BÁSICO

NOMBRE DEL CONTRATISTA	DEPARTAMENTO	SUBSECTOR TEMA	VALOR DEL CONTRATO	%
UNIÓN TEMPORAL HIDRAULICA 2014	VALLE DEL CAUCA	ACUEDUCTO	\$ 21.580.036.604	0,56%
Total UNIÓN TEMPORAL HIDRAULICA 2014			\$ 21.580.036.604	0,56%
UNIÓN TEMPORAL TRINIDAD CONFORMADA POR MANUEL GUILLERMO CAMACHO HECTOR TIBERIO VALENCIA SANCHEZ JOSE LIBARDO HOLGUIN DIAZY SISTEMAS DE ALCANTARILLADO ASEO Y AGUA NATURAL	CASANARE	ALCANTARILLADO	\$ 21.198.803.333	0,55%
Total UNIÓN TEMPORAL TRINIDAD CONFORMADA POR MANUEL GUILLERMO CAMACHO HECTOR TIBERIO VALENCIA SANCHEZ JOSE LIBARDO HOLGUIN DIAZY SISTEMAS DE ALCANTARILLADO ASEO Y AGUA NATURAL			\$ 21.198.803.333	0,55%
CONSORICO ECO PTAR CONFORMADA POR ECO SISTEMAS DEL AGUA S.A DE CV SUCURSAL COLOMBIA Y CONINGENIERIA S.A.S	CASANARE	ALCANTARILLADO	\$ 20.001.657.709	0,52%
Total CONSORICO ECO PTAR CONFORMADA POR ECO SISTEMAS DEL AGUA S.A DE CV SUCURSAL COLOMBIA Y CONINGENIERIA S.A.S			\$ 20.001.657.709	0,52%
CONSORCIO CARRIZALES	ANTIOQUIA	ACUEDUCTO	\$ 19.899.048.772	0,52%
Total CONSORCIO CARRIZALES			\$ 19.899.048.772	0,52%
AGUAS Y SERVICIOS DEL ITÉ S.A.S. E.S.P	ANTIOQUIA	ACUEDUCTO Y ALCANTARILLADO	\$ 19.200.000.000	0,50%
Total AGUAS Y SERVICIOS DEL ITÉ S.A.S. E.S.P			\$ 19.200.000.000	0,50%
CONSORCIO EMBALSE PUERTO MALLARINO 2014	VALLE DEL CAUCA	ACUEDUCTO	\$ 19.080.299.669	0,50%
Total CONSORCIO EMBALSE PUERTO MALLARINO 2014			\$ 19.080.299.669	0,50%

5.6. TOP 30 CONTRATISTAS SECTOR AGUA POTABLE Y SANEAMIENTO BÁSICO

NOMBRE DEL CONTRATISTA	DEPARTAMENTO	SUBSECTOR TEMA	VALOR DEL CONTRATO	%
CONINSA RAMON H. S.A.	ANTIOQUIA	ACUEDUCTO	\$ 18.248.521.219	0,48%
Total CONINSA RAMON H. S.A.			\$ 18.248.521.219	0,48%
COMERCIALIZADORA S. Y E. Y CIA. S.A	ANTIOQUIA	ALCANTARILLADO	\$ 16.784.750.413	0,44%
		SUMINISTRO DE MATERIALES, HERRAMIENTAS E INSUMOS OPERATIVOS	\$ 625.833.481	0,02%
Total COMERCIALIZADORA S. Y E. Y CIA. S.A			\$ 17.410.583.894	0,45%
CONSORCIO RACAL	BOYACÁ	ACUEDUCTO	\$ 17.038.706.543	0,44%
Total CONSORCIO RACAL			\$ 17.038.706.543	0,44%
CONSORCIO ACUEDUCTO INTERVEREDAL	CASANARE	ACUEDUCTO	\$ 16.901.118.600	0,44%
Total CONSORCIO ACUEDUCTO INTERVEREDAL			\$ 16.901.118.600	0,44%
PAVIMENTAR S.A.	ANTIOQUIA	ASEO	\$ 16.821.728.103	0,44%
		MANTENIMIENTO	\$ 59.166.213	0,00%
Total PAVIMENTAR S.A.			\$ 16.880.894.316	0,44%
PROYECTOS Y SOLUCIONES DEL MILENO S.A.S	CASANARE	ACUEDUCTO	\$ 16.723.751.563	0,44%
Total PROYECTOS Y SOLUCIONES DEL MILENO S.A.S			\$ 16.723.751.563	0,44%
CONSORCIO VALLE SAN NICOLAS	ANTIOQUIA	AGUA POTABLE	\$ 16.425.000.000	0,43%
Total CONSORCIO VALLE SAN NICOLAS			\$ 16.425.000.000	0,43%

5.7. TOP 20 CONTRATISTAS REGIÓN CARIBE

Pos	NOMBRE DEL CONTRATISTA	VALOR DEL CONTRATO	%
1	EMPRESA DE ACUEDUCTO ALCANTARILLADO Y ASEO DE MANAURE E.S.P. EIC	\$ 33.127.283.263	6,40%
2	AGUAS DE LA SABANA S.A.E.S.P	\$ 28.932.292.046	5,59%
3	UNIÓN TEMPORAL LAGUNAS (CARLOS COTES MORALES)	\$ 21.620.641.547	4,18%
4	CONSTRUCCIONESINTERVENTORIAS Y CONSULTORIAS LIMITADA "CONSTRUCTORA INCO"	\$ 15.056.340.808	2,91%
5	FERNANDO TAFUR PEÑA	\$ 9.926.154.246	1,92%
6	CONSORCIO CONDUCCION 2015	\$ 9.000.000.000	1,74%
7	UNION TEMPORAL GRADO NORTE Y/O FRANCIS MENA CUESTA	\$ 8.947.296.890	1,73%
8	EMPAZ E.S.P	\$ 8.924.913.142	1,73%
9	CONSTRUVANNEX LTDA.	\$ 8.406.496.549	1,63%
10	CONSORCIO ACUEDUCTO MAICAO	\$ 8.220.741.658	1,59%
11	ELESCO S.A.S. REPRESENTANTE LEGAL POR ALDEMAR ENRIQUE VILLALVA BARRIOS	\$ 7.463.394.589	1,44%
12	CONSTRUCCIONESINTEERVENTORIASY CONSULTORIAS LIMITADA	\$ 7.258.210.737	1,40%
13	UNIÓN TEMPORAL 2015	\$ 7.201.582.014	1,39%
14	APCES	\$ 6.141.011.209	1,19%
15	CONSORCIO H2O LA JAGUA 2015	\$ 6.107.618.780	1,18%
16	ASOCIACIÓN DE MUNICIPIOS DEL DEPARTAMENTO DE CÓRDOBA¿AMUCORDOBA¿.	\$ 6.068.736.913	1,17%
17	UNIÓN TEMPORAL PLUVIAL 20 DE JULIO	\$ 5.915.148.085	1,14%
18	CONSORCIO BECERRIL 2015 Y/O ROGELIO BOHORQUEZ OSPINA	\$ 5.792.066.400	1,12%
19	AGUAS DEL SUR DE LA GUAJIRA S.A. E.S.P	\$ 5.430.833.590	1,05%
20	OTEK INTERNACIONAL S.A.	\$ 5.152.502.503	1,00%

5.7. TOP 20 CONTRATISTAS REGIÓN CENTRO ORIENTE

Pos	NOMBRE DEL CONTRATISTA	VALOR DEL CONTRATO	%
1	CONSORCIO RACAL	\$ 17.038.706.543	3,60%
2	ACUEDUCTO METROPOLITANO DE BUCARAMANGA S.A. E.S.P	\$ 12.292.729.427	2,60%
3	UNIÓN TEMPORAL PTAR PUEBLO VIEJO	\$ 11.057.614.248	2,34%
4	UNIÓN TEMPORAL LA ESPERANZA 2014	\$ 10.279.980.251	2,17%
5	UNIÓN TEMPORAL PTAR TOCANCIPA	\$ 10.200.255.501	2,16%
6	AGUAS DE BARRANCABERMEJA S.A. E.S.P.	\$ 9.186.032.288	1,94%
7	LA EMPRESA MUNICIPAL DE SERVICIOS PUBLICOS DOMICILIARIOS DE PIEDECUESTA ESP	\$ 7.323.293.263	1,55%
8	CONSORCIO ALCANTARILLADO CAJICA	\$ 5.973.313.480	1,26%
9	EMPRESA DE SERVICIOS PUBLICOS DE SANTANDER S.A. E.S.P.	\$ 5.788.132.012	1,22%
10	UNIÓN TEMPORAL SURATA 2014	\$ 5.781.310.908	1,22%
11	UNIÓN TEMPORAL OTEK - ANDERCOL IYCF2 TUNJA	\$ 5.636.254.151	1,19%
12	IGNACIO GOMEZ IHM SAS	\$ 5.519.347.711	1,17%
13	UNIÓN TEMPORAL ALCANTARILLADOS 2014	\$ 4.779.935.039	1,01%
14	CONSORCIO PTR A EL ROSAL	\$ 4.774.000.000	1,01%
15	CONSORCIO AMBIENTAL COGUA	\$ 4.743.048.533	1,00%
16	UNIÓN TEMPORAL OBRAS NEMOCON	\$ 4.723.030.134	1,00%
17	COMPAÑÍA DE SERVICIOS PÚBLICOS DE SOGAMOSO S.A E.S.P	\$ 4.459.683.345	0,94%
18	UNIÓN TEMPORAL PIEDECUESTA 2014	\$ 4.089.384.944	0,86%
19	CONSORCIO AQUA 2014	\$ 3.898.457.916	0,82%
20	EMPRESA MUNICIPAL DE SERVICIOS PÚBLICOS DOMICILIARIOS DE ACUEDUCTO. ALCANTARILLADO Y SANEAMIENTO BÁSICO DE SABANA DE TORRES `ESPUSATO E.S.P.	\$ 3.783.451.861	0,80%

5.7. TOP 20 CONTRATISTAS REGIÓN CENTRO SUR

Pos	NOMBRE DEL CONTRATISTA	VALOR DEL CONTRATO	%
1	AGUAS DEL HUILA SA ESP	\$ 113.830.206.979	26,25%
2	EMPRESAS PÚBLICAS DE NEIVA	\$ 14.392.915.467	3,32%
3	EMPRESAS PÚBLICAS DE AIPE E.P.A. S.A. E.S.P.	\$ 7.730.224.974	1,78%
4	CONSORCIO OBRAS SOCIALES HUILA.	\$ 7.276.932.692	1,68%
5	CONSORCIO AGUAS DEL TOLIMA	\$ 7.025.382.371	1,62%
6	JUNTA ADMINISTRADORA ACUEDUCTO REGIONAL PALESTINA E.S.P.	\$ 6.185.344.498	1,43%
7	CONSORCIO AGUA PARA AIPE 2014	\$ 5.842.948.994	1,35%
8	HERNANDO SANDOVAL GUZMAN	\$ 5.647.786.695	1,30%
9	CONSORCIO PLAN CENTRO	\$ 4.591.828.782	1,06%
10	CLORQUIMICOS LTDA.	\$ 4.280.662.471	0,99%
11	BLOISE CLAVIJO CRISTÓBAL	\$ 4.072.805.949	0,94%
12	CONSORCIO AGUAS PALERMO	\$ 4.034.337.310	0,93%
13	EMPRESA DE SERVICIOS DE FLORENCIA S.A E.S.P	\$ 3.919.161.871	0,90%
14	ALCALDIA MUNICIPAL DE PUERTO RICO	\$ 3.759.354.456	0,87%
15	CONSORCIO AGUAS DEL HUILA TELLO	\$ 3.653.993.475	0,84%
16	EMPUGAR E.S.P	\$ 3.583.148.785	0,83%
17	CONSORCIO VIAS 2014	\$ 3.480.313.491	0,80%
18	EMPUMELGAR ESP	\$ 3.471.900.930	0,80%
19	MUNICIPIO DE PALESTINA	\$ 3.379.094.157	0,78%
20	ASFALTEMOS S.A.S	\$ 3.284.080.668	0,76%

5.7. TOP 20 CONTRATISTAS REGIÓN EJE CAFETERO

Pos	NOMBRE DEL CONTRATISTA	VALOR DEL CONTRATO	%
1	EMPRESAS PUBLICAS DE MEDELLIN	\$ 124.126.298.740	10,63%
2	RENTING COLOMBIA S.A	\$ 66.726.440.960	5,71%
3	UNIVERSIDAD DE ANTIOQUIA	\$ 53.159.220.416	4,55%
4	WATERTECH COLOMBIA	\$ 49.866.947.000	4,27%
5	EMPRESAS VARIAS DE MEDELLIN	\$ 37.563.739.604	3,22%
6	INCIVILES S.A.	\$ 22.144.793.671	1,90%
7	CONSORCIO CARRIZALES	\$ 19.899.048.772	1,70%
8	AGUAS Y SERVICIOS DEL ITÉ S.A.S. E.S.P	\$ 19.200.000.000	1,64%
9	CONINSA RAMON H. S.A.	\$ 18.248.521.219	1,56%
10	COMERCIALIZADORA S. Y E. Y CIA. S.A	\$ 17.410.583.894	1,49%
11	PAVIMENTAR S.A.	\$ 16.880.894.316	1,45%
12	CONSORCIO VALLE SAN NICOLAS	\$ 16.425.000.000	1,41%
13	M.S CONSTRUCCIONES S.A.	\$ 15.296.184.480	1,31%
14	MINISTERIO DE VIVIENDACIUDAD Y TERRITORIO DE COLOMBIA	\$ 15.108.722.768	1,29%
15	TANQUES Y EQUIPOS PLÁSTICOS S.A. - TEPSA S.A.	\$ 14.998.654.980	1,28%
16	AZACAN S.A.S.	\$ 14.901.898.675	1,28%
17	MEJIA VILLEGAS CONSTRUCTORES S.A.	\$ 13.858.427.699	1,19%
18	ANDINA DE CONSTRUCCIONES Y ASOCIADOS S.A.S.	\$ 13.394.422.637	1,15%
19	PAECIA SAS	\$ 13.290.718.620	1,14%
20	SANEAR S.A	\$ 12.705.814.966	1,09%

5.7. TOP 20 CONTRATISTAS REGIÓN LLANOS

Pos	NOMBRE DEL CONTRATISTA	VALOR DEL CONTRATO	%
1	CONSORCIO GRAMALOTE CONTRAFUERTE FA LTDA 9001564964 MC CONSTRUCCIONES LTDA 8220038651	\$ 33.508.713.109	4,30%
2	EMSET S.A	\$ 26.817.004.456	3,44%
3	UNIÓN TEMPORAL AGUAS SUBTERRANEAS YOPAL/ R.L AGUSTIN PINTO	\$ 26.709.445.440	3,43%
4	UNIÓN TEMPORAL BARCELONA	\$ 26.315.618.496	3,38%
5	UNIÓN TEMPORAL BALBOA	\$ 23.615.552.158	3,03%
6	UNIÓN TEMPORAL INGETEC	\$ 21.945.384.873	2,82%
7	UNIÓN TEMPORAL TRINIDAD CONFORMADA POR MANUEL GUILLERMO CAMACHO HECTOR TIBERIO VALENCIA SANCHEZ JOSE LIBARDO HOLGUIN DIAZY SISTEMAS DE ALCANTARILLADO ASEO Y AGUA NATURAL	\$ 21.198.803.333	2,72%
8	CONSORCIO ECO PTAR CONFORMADA POR ECO SISTEMAS DEL AGUA S.A DE CV SUCURSAL COLOMBIA Y CONINGENIERIA S.A.S	\$ 20.001.657.709	2,57%
9	CONSORCIO ACUEDUCTO INTERVEREDAL	\$ 16.901.118.600	2,17%
10	PROYECTOS Y SOLUCIONES DEL MILENO S.A.S	\$ 16.723.751.563	2,15%
11	CONSORCIO PRIAR R/L DAVID LEONARDO ANDRES RODRIGUEZ	\$ 16.237.391.815	2,08%
12	UNIÓN TEMPORAL ACUEDUCTOS INDIGENAS	\$ 15.072.680.650	1,93%
13	UNIÓN TEMPORAL PP2014 CONFORMADA POR MIKO S.A.S ECOSISTEMAS DEL AGUA SA DE CV SUCURSAL COLOMBIA Y JYD PROYECTOS Y SOLUCIONES DEL MILENO S.A.S	\$ 14.351.212.650	1,84%
14	SOCIEDAD DE INGENIEROS DE CASANARE	\$ 13.666.379.106	1,75%
15	EMPOAGUA ESP EMPRESA DE SERVICIO DE ACUEDUCTO Y ALCANTARILLADO	\$ 12.819.515.058	1,64%
16	PROARQING LTDA	\$ 11.995.677.679	1,54%
17	CONSORCIO SAN JUAN BOSCO JMS CONSTRUCTOES SAS 9004499393 MH CONSULTING SAS 9003425099 CONTRAFUERTE FA LTDA 9001564964 MC CONSTRUCCIONES LTDA 8220038651 INCOVISTOP LTDA 8220045864 NOVOA PERALTA YEBRAIL JAIRO 17346771	\$ 11.449.921.446	1,47%
18	UNIÓN TEMPORAL LA JULIA 2014	\$ 11.305.109.630	1,45%
19	CONSORCIO AGUAS DE ACACIAS	\$ 9.905.830.772	1,27%
20	CONSORCIO ARAUCA 2014	\$ 9.536.929.825	1,22%

5.7. TOP 20 CONTRATISTAS REGIÓN PACÍFICO

Pos	NOMBRE DEL CONTRATISTA	VALOR DEL CONTRATO	%
1	UNIÓN TEMPORAL HIDRAULICA 2014	\$ 21.580.036.604	4,67%
2	CONSORCIO EMBALSE PUERTO MALLARINO 2014	\$ 19.080.299.669	4,13%
3	GRUPO IBARGUEN LTDA	\$ 14.395.165.094	3,11%
4	CIFUENTES SARRIA ALEJANDRO DE LA ROSA	\$ 13.373.199.344	2,89%
5	JAIME PUETA ATEHORTUA	\$ 13.340.650.664	2,88%
6	CONSORCIO PROYECTO ESPECIAL PEZI 2014 REP LEGAL JUAN MARIA BEDOYA SOTO	\$ 13.113.868.011	2,84%
7	CONSORCIO CANALES Y REDES REP LEGAL JORGE EDUARDO AMEZQUITA NARANJO	\$ 11.137.127.193	2,41%
8	HENRY ANDRES GOMEZ RENGIFO	\$ 10.058.833.322	2,17%
9	ACUEDUCTO Y ALCANTARILLADO DE POPAYÁN S.A E.S.P.	\$ 6.918.563.780	1,50%
10	CONSORCIO TANQUES QUIBDO 2014	\$ 6.853.082.850	1,48%
11	CONSORCIO HDI15	\$ 6.678.607.071	1,44%
12	CONINGENIERIA S.A.	\$ 6.394.689.614	1,38%
13	CONSORCIO YOTOCO 2014	\$ 6.321.652.309	1,37%
14	QUIMPAC DE COLOMBIA S.A.	\$ 6.283.482.728	1,36%
15	CONSORCIO GNO/EDUARDO GIRONZA LOZANO	\$ 6.084.540.582	1,32%
16	UNIVERSIDAD DE NARIÑO UDENAR	\$ 5.955.565.229	1,29%
17	CONSORCIO FILTROS DE AGUA BLANCA	\$ 5.760.249.152	1,25%
18	FERROESTACION/ ELIZABETH CRISTINA MUÑOZ	\$ 5.396.522.392	1,17%
19	EMQUILICHAO E.S.P	\$ 4.173.032.591	0,90%
20	VEA CONSTRUCCIONES S.A.S R. L.: DIEGO VARGAS ABADIA	\$ 3.994.974.321	0,86%

Ir a índice
contratación
por sectores




CONTRATACIÓN SECTOR

6. MINAS Y ENERGÍA

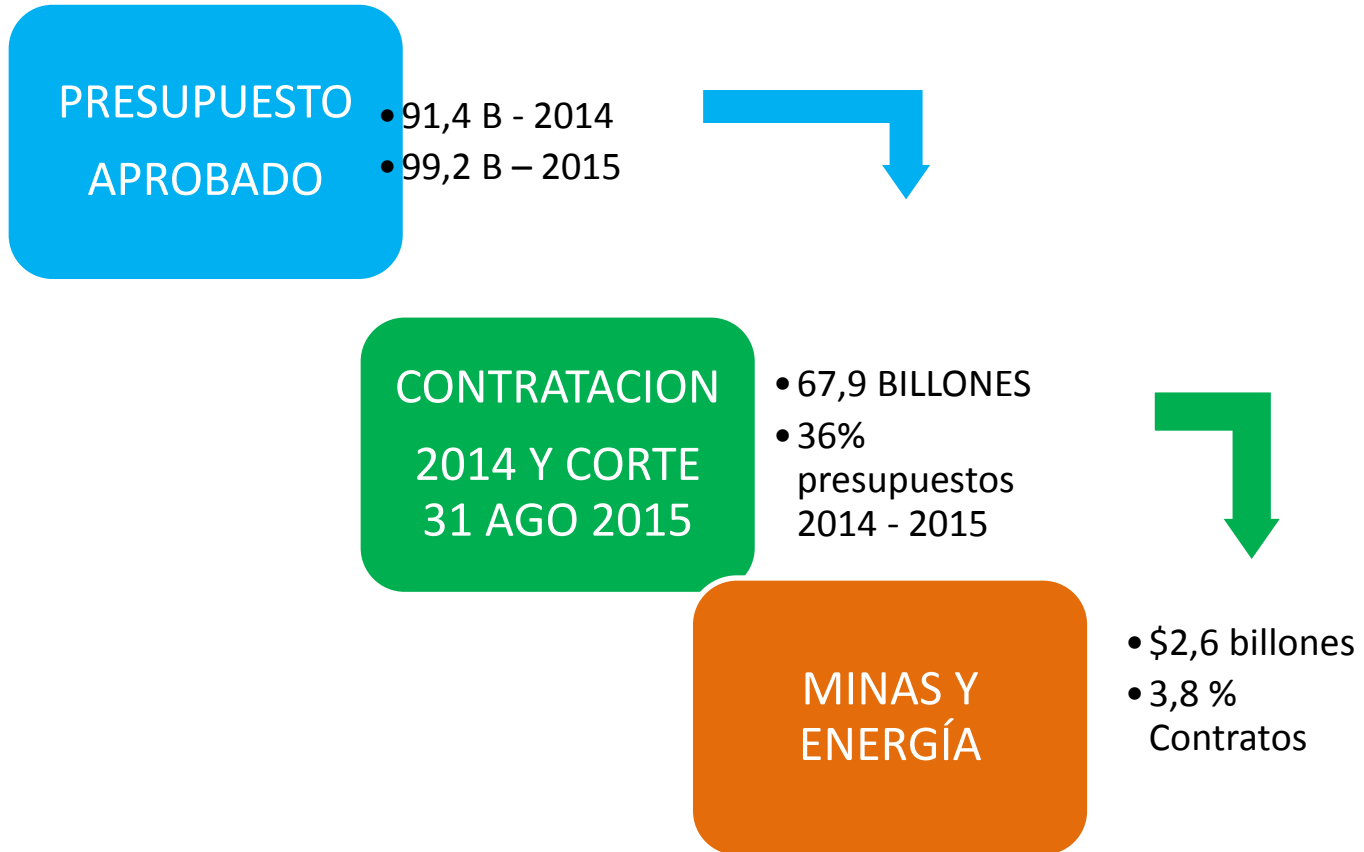
Ir a índice
contratación
por sectores



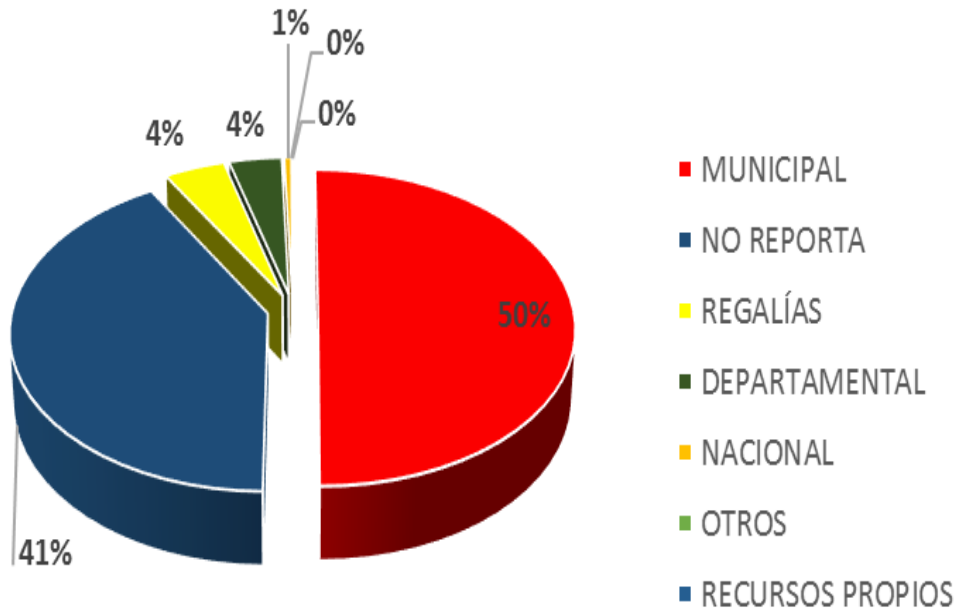
GRUPO GIA
05/12/2015

Siguiente 

6.1. PRESUPUESTO



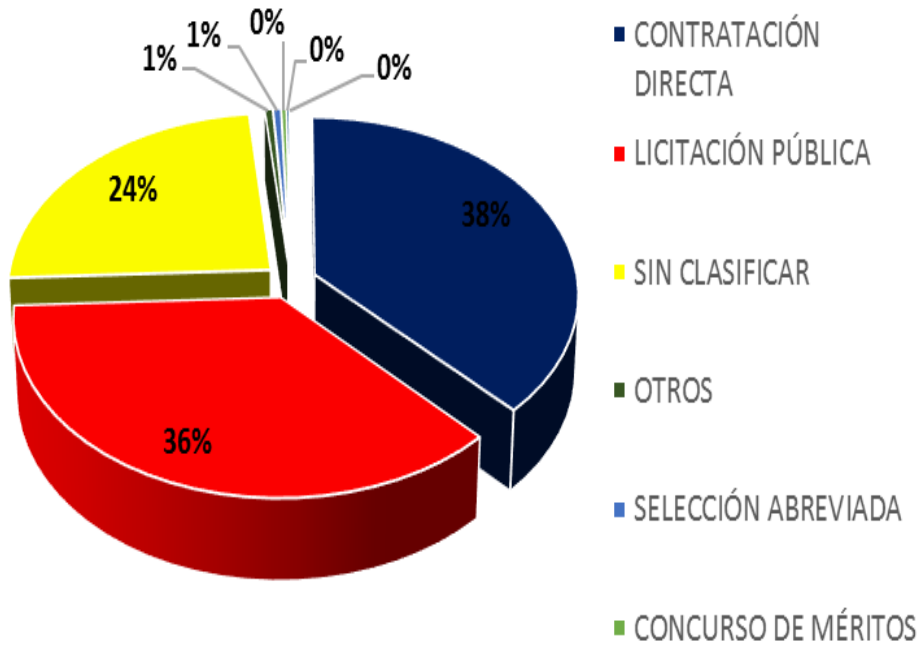
6.2. ORIGEN DEL PRESUPUESTO



ORIGEN	VALOR \$
MUNICIPAL	1.327.020.359.914
NO REPORTA	1.095.578.431.555
REGALÍAS	113.760.163.291
DEPARTAMENTAL	98.286.402.688
NACIONAL	12.644.350.913
OTROS	1.280.822.719
RECURSOS PROPIOS	364.274.069
Total general	\$ 2.648.934.805.150

El sector reportó para la vigencia 2014 y corte 31 de Agosto de 2015, \$2,6 Billones de pesos, donde se destacan los servicios de Suministro de Energía Eléctrica, Construcción y montaje de líneas de transmisión y Conexión de clientes al sistema de distribución de gas por red, con recursos Municipales.

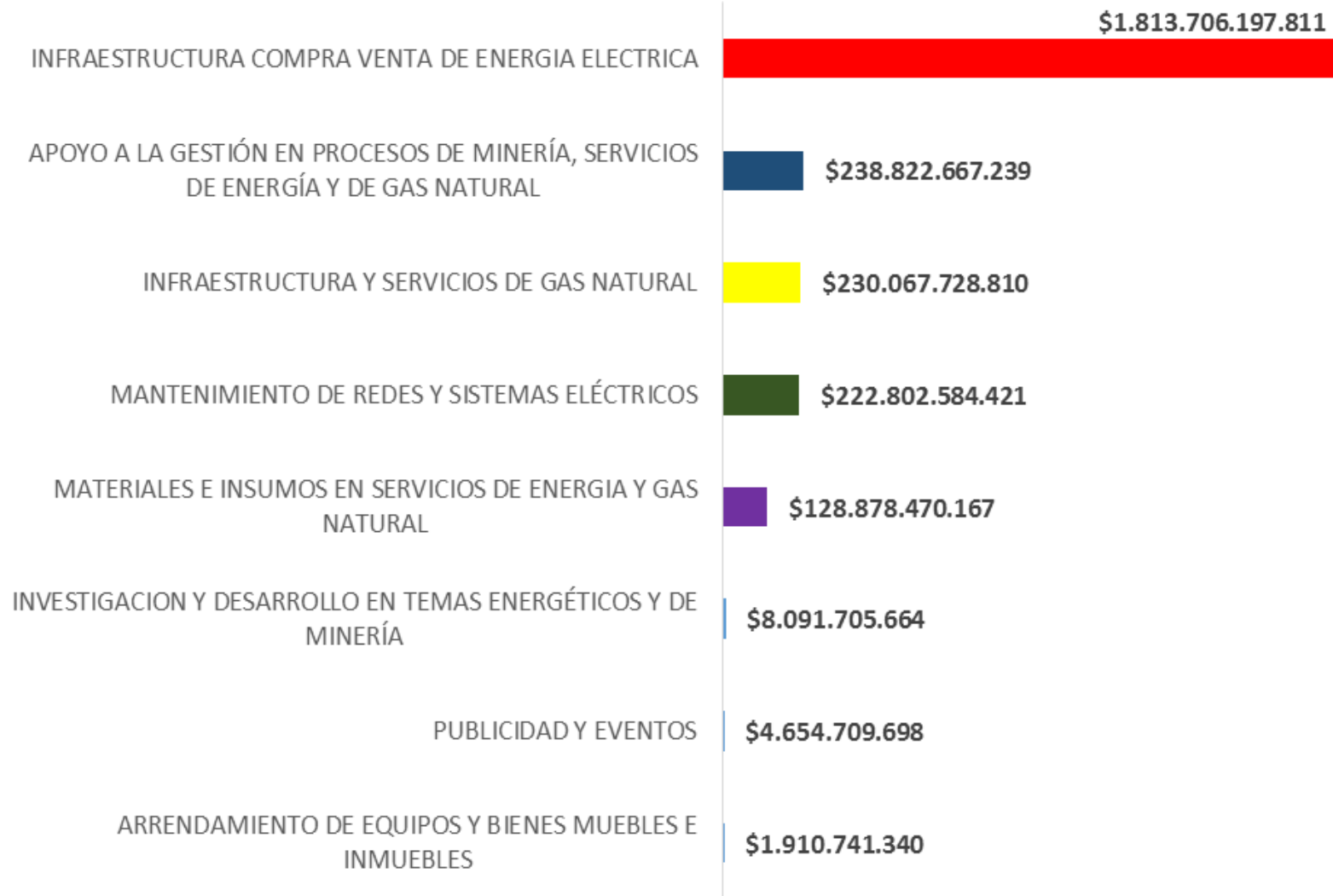
6.3. CÓMO SE CONTRATA




MODALIDAD	VALOR
CONTRATACIÓN DIRECTA	1.001.168.626.834
LICITACIÓN PÚBLICA	966.430.081.035
SIN CLASIFICAR	638.464.342.436
OTROS	14.075.589.419
SELECCIÓN ABREVIADA	13.587.216.947
CONCURSO DE MÉRITOS	8.597.081.874
MÍNIMA CUANTÍA	5.165.470.834
CONVOCATORIA PÚBLICA	1.446.395.770
Total general	\$ 2.648.934.805.150

La Contratación Directa representa el mayor porcentaje en la Contratación, destacándose los Convenios Interadministrativos de los Departamentos con las E.S.P'S para el suministro de Energía Eléctrica y Gas Natural en una cuantía de aproximadamente \$825 Mil millones de Pesos.

6.4. ¿QUÉ SE CONTRATA?



6.5. ¿QUIÉN CONTRATA?



6.6. TOP 30 CONTRATISTAS SECTOR MINAS Y ENERGIA

CONTRATISTA	DEPARTAMENTO	TEMA/ OBJETO	VALOR \$	%
EMPRESAS PUBLICAS DE MEDELLIN E.S.P.	ANTIOQUIA	APOYO A LA GESTIÓN EN PROCESOS DE MINERÍA, SERVICIOS DE ENERGÍA Y DE GAS NATURAL	\$ 989.149.954	0,04%
		INFRAESTRUCTURA COMPRA VENTA DE ENERGIA ELECTRICA	\$ 296.114.936.020	11,18%
		INFRAESTRUCTURA Y SERVICIOS DE GAS NATURAL	\$ 2.585.139.825	0,10%
		MANTENIMIENTO DE REDES Y SISTEMAS ELÉCTRICOS	\$ 331.559.421	0,01%
		MATERIALES E INSUMOS EN SERVICIOS DE ENERGIA Y GAS NATURAL	\$ 143.000.000	0,01%
	CALDAS	APOYO A LA GESTIÓN EN PROCESOS DE MINERÍA, SERVICIOS DE ENERGÍA Y DE GAS NATURAL	\$ 2.015.330.457	0,08%
		INFRAESTRUCTURA COMPRA VENTA DE ENERGIA ELECTRICA	\$ 160.000.000	0,01%
		MANTENIMIENTO DE REDES Y SISTEMAS ELÉCTRICOS	\$ 38.188.988	0,00%
		MATERIALES E INSUMOS EN SERVICIOS DE ENERGIA Y GAS NATURAL	\$ 1.889.170	0,00%
	NORTE DE SANTANDER	APOYO A LA GESTIÓN EN PROCESOS DE MINERÍA, SERVICIOS DE ENERGÍA Y DE GAS NATURAL	\$ 428.098.708	0,02%
		INFRAESTRUCTURA COMPRA VENTA DE ENERGIA ELECTRICA	\$ 206.013.361.961	7,78%
		MANTENIMIENTO DE REDES Y SISTEMAS ELÉCTRICOS	\$ 34.958.087	0,00%
	SANTANDER	APOYO A LA GESTIÓN EN PROCESOS DE MINERÍA, SERVICIOS DE ENERGÍA Y DE GAS NATURAL	\$ 1.628.678.269	0,06%
		INFRAESTRUCTURA COMPRA VENTA DE ENERGIA ELECTRICA	\$ 3.768.552.000	0,14%
		MANTENIMIENTO DE REDES Y SISTEMAS ELÉCTRICOS	\$ 11.354.407	0,00%
MATERIALES E INSUMOS EN SERVICIOS DE ENERGIA Y GAS NATURAL			0,00%	
SUBTOTAL			\$ 514.264.197.267	19,41%
EMGESA S.A. E.S.P.	ANTIOQUIA	INFRAESTRUCTURA COMPRA VENTA DE ENERGIA ELECTRICA	\$ 332.500.017.550	12,55%
	NORTE DE SANTANDER	INFRAESTRUCTURA COMPRA VENTA DE ENERGIA ELECTRICA	\$ 116.695.475.827	4,41%
SUBTOTAL			\$ 449.195.493.377	16,96%
ISAGEN S.A. E.S.P.	ANTIOQUIA	INFRAESTRUCTURA COMPRA VENTA DE ENERGIA ELECTRICA	\$ 71.870.553.970	2,71%
	ARAUCA	INFRAESTRUCTURA COMPRA VENTA DE ENERGIA ELECTRICA	\$ 5.175.000.000	0,20%
	NORTE DE SANTANDER	INFRAESTRUCTURA COMPRA VENTA DE ENERGIA ELECTRICA	\$ 73.425.764.568	2,77%
	SANTANDER	MATERIALES E INSUMOS EN SERVICIOS DE ENERGIA Y GAS NATURAL		0,00%
SUBTOTAL			\$ 150.471.318.538	5,68%
AES CHIVOR & CIA. S.C.A. E.S.P.	ANTIOQUIA	INFRAESTRUCTURA COMPRA VENTA DE ENERGIA ELECTRICA	\$ 55.276.508.276	2,09%
		MATERIALES E INSUMOS EN SERVICIOS DE ENERGIA Y GAS NATURAL	\$ -	0,00%
	ARAUCA	INFRAESTRUCTURA COMPRA VENTA DE ENERGIA ELECTRICA	\$ 14.064.000.000	0,53%
	NORTE DE SANTANDER	INFRAESTRUCTURA COMPRA VENTA DE ENERGIA ELECTRICA	\$ 72.623.766.028	2,74%
	SANTANDER	MATERIALES E INSUMOS EN SERVICIOS DE ENERGIA Y GAS NATURAL		0,00%
SUBTOTAL			\$ 141.964.274.304	5,36%
R.O.R. INGENIERIA S.A.S.	ANTIOQUIA	APOYO A LA GESTIÓN EN PROCESOS DE MINERÍA, SERVICIOS DE ENERGÍA Y DE GAS NATURAL	\$ 5.464.800.000	0,21%
		INFRAESTRUCTURA COMPRA VENTA DE ENERGIA ELECTRICA	\$ 7.895.000.000	0,30%
		MANTENIMIENTO DE REDES Y SISTEMAS ELÉCTRICOS	\$ 40.001.798.038	1,51%
SUBTOTAL			\$ 53.361.598.038	2,01%

6.6. TOP 30 CONTRATISTAS SECTOR MINAS Y ENERGIA

CONTRATISTA	DEPARTAMENTO	TEMA/ OBJETO	VALOR \$	%
SIEMENS S.A.	ANTIOQUIA	INFRAESTRUCTURA COMPRA VENTA DE ENERGIA ELECTRICA	\$ 21.040.294.630	0,79%
		MATERIALES E INSUMOS EN SERVICIOS DE ENERGIA Y GAS NATURAL	\$ 501.207.642	0,02%
	NORTE DE SANTANDER	INFRAESTRUCTURA COMPRA VENTA DE ENERGIA ELECTRICA	\$ 19.675.560.400	0,74%
		MATERIALES E INSUMOS EN SERVICIOS DE ENERGIA Y GAS NATURAL	\$ 813.853.338	0,03%
	SANTANDER	APOYO A LA GESTIÓN EN PROCESOS DE MINERÍA, SERVICIOS DE ENERGÍA Y DE GAS NATURAL	\$ 54.216.927	0,00%
		INFRAESTRUCTURA COMPRA VENTA DE ENERGIA ELECTRICA	\$ 6.770.918.791	0,26%
		MATERIALES E INSUMOS EN SERVICIOS DE ENERGIA Y GAS NATURAL	\$ 2.353.314.944	0,09%
SUBTOTAL			\$ 51.209.366.672	1,93%
ECOPETROL S.A.	ANTIOQUIA	INFRAESTRUCTURA Y SERVICIOS DE GAS NATURAL	\$ 42.784.000.000	1,62%
	SANTANDER	APOYO A LA GESTIÓN EN PROCESOS DE MINERÍA, SERVICIOS DE ENERGÍA Y DE GAS NATURAL	\$ 2.119.768.250	0,08%
		INVESTIGACION Y DESARROLLO EN TEMAS ENERGÉTICOS Y DE MINERÍA	\$ 962.070.972	0,04%
SUBTOTAL			\$ 45.865.839.222	1,73%
GENERARCO S.A. E.S.P.	ANTIOQUIA	INFRAESTRUCTURA COMPRA VENTA DE ENERGIA ELECTRICA	\$ 34.421.268.452	1,30%
	NORTE DE SANTANDER	INFRAESTRUCTURA COMPRA VENTA DE ENERGIA ELECTRICA	\$ 8.949.839.853	0,34%
SUBTOTAL			\$ 43.371.108.305	1,64%
REDYCO S.A.S.	ANTIOQUIA	MANTENIMIENTO DE REDES Y SISTEMAS ELÉCTRICOS	\$ 37.851.894.296	1,43%
SUBTOTAL			\$ 37.851.894.296	1,43%
ASEA BROWN BOVERI LTDA.	ANTIOQUIA	INFRAESTRUCTURA COMPRA VENTA DE ENERGIA ELECTRICA	\$ 12.318.667.060	0,47%
		MATERIALES E INSUMOS EN SERVICIOS DE ENERGIA Y GAS NATURAL	\$ 771.558.585	0,03%
	CALDAS	APOYO A LA GESTIÓN EN PROCESOS DE MINERÍA, SERVICIOS DE ENERGÍA Y DE GAS NATURAL	\$ 1.199.520.835	0,05%
		INFRAESTRUCTURA COMPRA VENTA DE ENERGIA ELECTRICA	\$ 234.622.066	0,01%
		MATERIALES E INSUMOS EN SERVICIOS DE ENERGIA Y GAS NATURAL	\$ 1.137.419.634	0,04%
	NORTE DE SANTANDER	INFRAESTRUCTURA COMPRA VENTA DE ENERGIA ELECTRICA	\$ 6.703.652.389	0,25%
		MATERIALES E INSUMOS EN SERVICIOS DE ENERGIA Y GAS NATURAL	\$ 1.300.978.235	0,05%
	SANTANDER	APOYO A LA GESTIÓN EN PROCESOS DE MINERÍA, SERVICIOS DE ENERGÍA Y DE GAS NATURAL	\$ 4.596.478.221	0,17%
		INFRAESTRUCTURA COMPRA VENTA DE ENERGIA ELECTRICA	\$ 6.872.923.700	0,26%
			MATERIALES E INSUMOS EN SERVICIOS DE ENERGIA Y GAS NATURAL	\$ 183.126.801
SUBTOTAL			\$ 35.318.947.526	1,33%
SURTIDORA DE GAS DEL CARIBE S.A SURTIGAS	BOLIVAR	INFRAESTRUCTURA Y SERVICIOS DE GAS NATURAL	\$ 32.164.887.378	1,21%
SUBTOTAL			\$ 32.164.887.378	1,21%
EMPRESA URRRA S.A. E.S.P.	ANTIOQUIA	INFRAESTRUCTURA COMPRA VENTA DE ENERGIA ELECTRICA	\$ 29.616.095.201	1,12%
SUBTOTAL			\$ 29.616.095.201	1,12%
AMERICANA DE ENERGIA S.A. E.S.P.	ANTIOQUIA	INFRAESTRUCTURA COMPRA VENTA DE ENERGIA ELECTRICA	\$ 25.310.896.782	0,96%
SUBTOTAL			\$ 25.310.896.782	0,96%
CENTRAL TERMOELÉCTRICA EL MORRO 2 S.A.S. E.S.P.	ANTIOQUIA	MATERIALES E INSUMOS EN SERVICIOS DE ENERGIA Y GAS NATURAL		0,00%
	NORTE DE SANTANDER	INFRAESTRUCTURA COMPRA VENTA DE ENERGIA ELECTRICA	\$ 24.068.160.000	0,91%
SUBTOTAL			\$ 24.068.160.000	0,91%
I.A. S.A INGENIEROS ASOCIADOS	ANTIOQUIA	APOYO A LA GESTIÓN EN PROCESOS DE MINERÍA, SERVICIOS DE ENERGÍA Y DE GAS NATURAL	\$ 1.063.929.187	0,04%
		INFRAESTRUCTURA COMPRA VENTA DE ENERGIA ELECTRICA	\$ 22.541.393.511	0,85%
SUBTOTAL			\$ 23.605.322.698	0,89%

6.6. TOP 30 CONTRATISTAS SECTOR MINAS Y ENERGIA

CONTRATISTA	DEPARTAMENTO	TEMA/ OBJETO	VALOR \$	%
INGEOMEGA S.A	ANTIOQUIA	APOYO A LA GESTIÓN EN PROCESOS DE MINERÍA, SERVICIOS DE ENERGÍA Y DE GAS NATURAL	\$ 3.400.000.000	0,13%
		INFRAESTRUCTURA COMPRA VENTA DE ENERGIA ELECTRICA	\$ 9.696.162.253	0,37%
		MANTENIMIENTO DE REDES Y SISTEMAS ELÉCTRICOS	\$ 5.600.000.000	0,21%
	NORTE DE SANTANDER	MANTENIMIENTO DE REDES Y SISTEMAS ELÉCTRICOS	\$ 944.439.690	0,04%
	SANTANDER	APOYO A LA GESTIÓN EN PROCESOS DE MINERÍA, SERVICIOS DE ENERGÍA Y DE GAS NATURAL	\$ 3.055.560.269	0,12%
SUBTOTAL			\$ 22.696.162.212	0,86%
PROYECTOS DE INGENIERIA S.A. PROING S.A.	ANTIOQUIA	INFRAESTRUCTURA COMPRA VENTA DE ENERGIA ELECTRICA	\$ 2.573.098.536	0,10%
	CASANARE	INFRAESTRUCTURA COMPRA VENTA DE ENERGIA ELECTRICA	\$ 19.203.738.579	0,72%
SUBTOTAL			\$ 21.776.837.115	0,82%
INGENIERIA Y MONTAJE ELECTROMECHANICOS S.A.	ANTIOQUIA	MANTENIMIENTO DE REDES Y SISTEMAS ELÉCTRICOS	\$ 5.434.669.616	0,21%
	CALDAS	APOYO A LA GESTIÓN EN PROCESOS DE MINERÍA, SERVICIOS DE ENERGÍA Y DE GAS NATURAL	\$ 2.805.897.181	0,11%
		MANTENIMIENTO DE REDES Y SISTEMAS ELÉCTRICOS	\$ 3.905.172.414	0,15%
	NORTE DE SANTANDER	APOYO A LA GESTIÓN EN PROCESOS DE MINERÍA, SERVICIOS DE ENERGÍA Y DE GAS NATURAL	\$ 7.880.000.000	0,30%
	SANTANDER	APOYO A LA GESTIÓN EN PROCESOS DE MINERÍA, SERVICIOS DE ENERGÍA Y DE GAS NATURAL	\$ 725.595.364	0,03%
SUBTOTAL			\$ 20.751.334.575	0,78%
U.T. S&E-KIMA	ANTIOQUIA	INFRAESTRUCTURA Y SERVICIOS DE GAS NATURAL	\$ 17.339.000.000	0,65%
SUBTOTAL			\$ 17.339.000.000	0,65%
WSP COLOMBIA S.A.S.	ANTIOQUIA	APOYO A LA GESTIÓN EN PROCESOS DE MINERÍA, SERVICIOS DE ENERGÍA Y DE GAS NATURAL	\$ 2.651.119.458	0,10%
		MANTENIMIENTO DE REDES Y SISTEMAS ELÉCTRICOS	\$ 364.994.000	0,01%
	NORTE DE SANTANDER	APOYO A LA GESTIÓN EN PROCESOS DE MINERÍA, SERVICIOS DE ENERGÍA Y DE GAS NATURAL	\$ 4.183.939.655	0,16%
		INFRAESTRUCTURA COMPRA VENTA DE ENERGIA ELECTRICA	\$ 6.431.158.349	0,24%
	SANTANDER	APOYO A LA GESTIÓN EN PROCESOS DE MINERÍA, SERVICIOS DE ENERGÍA Y DE GAS NATURAL	\$ 2.410.847.999	0,09%
SUBTOTAL			\$ 16.042.059.461	0,61%

6.6. TOP 30 CONTRATISTAS SECTOR MINAS Y ENERGIA

CONTRATISTA	DEPARTAMENTO	TEMA/ OBJETO	VALOR \$	%
ENECON S.A	ANTIOQUIA	APOYO A LA GESTIÓN EN PROCESOS DE MINERÍA, SERVICIOS DE ENERGÍA Y DE GAS NATURAL	\$ 1.270.000.000	0,05%
		INFRAESTRUCTURA COMPRA VENTA DE ENERGIA ELECTRICA	\$ 570.000.000	0,02%
		MANTENIMIENTO DE REDES Y SISTEMAS ELÉCTRICOS	\$ 13.816.000.000	0,52%
SUBTOTAL			\$ 15.656.000.000	0,59%
CONSORCIO NC CONSTRUCCIONES-CONDUGAS	ANTIOQUIA	INFRAESTRUCTURA Y SERVICIOS DE GAS NATURAL	\$ 15.000.000.000	0,57%
		SUBTOTAL	\$ 15.000.000.000	0,57%
FIBRATORE S.A.	ANTIOQUIA	MATERIALES E INSUMOS EN SERVICIOS DE ENERGIA Y GAS NATURAL	\$ 440.000.000	0,02%
	NORTE DE SANTANDER	INFRAESTRUCTURA COMPRA VENTA DE ENERGIA ELECTRICA	\$ 10.851.908.576	0,41%
		MANTENIMIENTO DE REDES Y SISTEMAS ELÉCTRICOS	\$ 2.018.734.080	0,08%
		MATERIALES E INSUMOS EN SERVICIOS DE ENERGIA Y GAS NATURAL	\$ 335.505.582	0,01%
SUBTOTAL			\$ 13.646.148.238	0,52%
UNIÓN ELÉCTRICA S.A.	ANTIOQUIA	INFRAESTRUCTURA COMPRA VENTA DE ENERGIA ELECTRICA	\$ 3.082.000.000	0,12%
		MANTENIMIENTO DE REDES Y SISTEMAS ELÉCTRICOS	\$ 871.448.570	0,03%
		MATERIALES E INSUMOS EN SERVICIOS DE ENERGIA Y GAS NATURAL	\$ 2.526.967.719	0,10%
	CALDAS	MANTENIMIENTO DE REDES Y SISTEMAS ELÉCTRICOS	\$ 3.327.435.253	0,13%
		MATERIALES E INSUMOS EN SERVICIOS DE ENERGIA Y GAS NATURAL	\$ 125.919.441	0,00%
	SANTANDER	APOYO A LA GESTIÓN EN PROCESOS DE MINERÍA, SERVICIOS DE ENERGÍA Y DE GAS NATURAL	\$ 3.479.000.000	0,13%
		MATERIALES E INSUMOS EN SERVICIOS DE ENERGIA Y GAS NATURAL	\$ 181.730.257	0,01%
SUBTOTAL			\$ 13.594.501.240	0,51%
OPERADORES DE SERVICIOS DE COLOMBIA SAS OPSECOL R/L ANDRES SIERRA AMAZO	CASANARE	INFRAESTRUCTURA COMPRA VENTA DE ENERGIA ELECTRICA	\$ 13.379.060.752	0,51%
SUBTOTAL			\$ 13.379.060.752	0,51%
GAS DE LA ORINOQUIA SA ESP	META	INFRAESTRUCTURA Y SERVICIOS DE GAS NATURAL	\$ 12.930.489.064	0,49%
SUBTOTAL			\$ 12.930.489.064	0,49%
PROMOTORA DE PROYECTOS Y BIENES LTDA CONSTRUBIEN LTDA	ARAUCA	INFRAESTRUCTURA COMPRA VENTA DE ENERGIA ELECTRICA	\$ 12.036.473.256	0,45%
SUBTOTAL			\$ 12.036.473.256	0,45%
CAM COLOMBIA MULTISERVICIOS S.A.S.	ANTIOQUIA	MANTENIMIENTO DE REDES Y SISTEMAS ELÉCTRICOS	\$ 6.354.475.229	0,24%
		MATERIALES E INSUMOS EN SERVICIOS DE ENERGIA Y GAS NATURAL	\$ 557.181.220	0,02%
	NORTE DE SANTANDER	APOYO A LA GESTIÓN EN PROCESOS DE MINERÍA, SERVICIOS DE ENERGÍA Y DE GAS NATURAL	\$ 599.999.990	0,02%
		MANTENIMIENTO DE REDES Y SISTEMAS ELÉCTRICOS	\$ 4.232.816.098	0,16%
SUBTOTAL			\$ 11.744.472.537	0,44%
EMPRESA DE ENERGIA LA CEIBA S.A. E.S.P. (EMELCE S.A. E.S.P.)	GUAINÍA	INFRAESTRUCTURA COMPRA VENTA DE ENERGIA ELECTRICA	\$ 11.596.446.748	0,44%
SUBTOTAL			\$ 11.596.446.748	0,44%
SERINGEL LTDA	ANTIOQUIA	INFRAESTRUCTURA COMPRA VENTA DE ENERGIA ELECTRICA	\$ 6.974.148.354	0,26%
	SANTANDER	INFRAESTRUCTURA COMPRA VENTA DE ENERGIA ELECTRICA	\$ 4.141.023.919	0,16%
SUBTOTAL			\$ 11.115.172.273	0,42%

6.7. TOP 20 CONTRATISTAS REGIÓN CARIBE

CONTRATISTA	VALOR \$	CONCENTRACIÓN %
SURTIDORA DE GAS DEL CARIBE S.A SURTIGAS	32.164.887.378	70,22%
VELASQUEZ BECERRA TITO	6.276.945.600	13,70%
ANGEL CONDE FREDY ALBERTO	1.849.065.011	4,04%
BETA INGENIERIA & CIA LTDA	1.679.214.635	3,67%
FUNDACION FUNCEDHI	588.000.000	1,28%
CONSORCIO INTERVENTORIAARCANGEL	567.796.800	1,24%
SITELSA SAS	420.150.311	0,92%
ARCO LUZ LTDA	340.221.073	0,74%
RAUL REINA ROMERO S.A.S	248.970.299	0,54%
CONSORCIO PROYECTOS DE INTERVENTORIA	195.535.400	0,43%
RUIZ OVIEDO JOVANNY	183.857.112	0,40%
SOCIEDAD RAUL JOSE REINA ROMEROS S. A. S.	179.984.920	0,39%
CARLOS ANDRES TREJOS SARABIA	159.999.791	0,35%
CONSORCIO INTERV-HOGAR 2015	151.317.232	0,33%
UNION TEMPORAL SAN FELIPE	133.110.000	0,29%
JUAN ARIZA GÓMEZ	119.812.600	0,26%
Echeverry Lopera Luis Alfonso	109.951.400	0,24%
LUZ ALEJANDRA FIGUEROA ROMERO	86.941.536	0,19%
FUNDACIÓN PROSOCIAL CARIBE	78.501.277	0,17%
UNION TEMPORAL CRECIENDO	41.016.000	0,09%
TOTALES	\$ 45.575.278.375	99,49%

6.7. TOP 20 CONTRATISTAS REGIÓN CENTRO ORIENTE

CONTRATISTA	VALOR \$	CONCENTRACIÓN %
EMPRESAS PUBLICAS DE MEDELLIN E.S.P.	211.885.003.432	22,94%
EMGESA S.A. E.S.P.	116.695.475.827	12,63%
ISAGEN S.A. E.S.P.	73.425.764.568	7,95%
AES CHIVOR & CIA. S.C.A. E.S.P.	72.623.766.028	7,86%
SIEMENS S.A.	29.667.864.400	3,21%
CENTRAL TERMOELÉCTRICA EL MORRO 2 S.A.S. E.S.P.	24.068.160.000	2,61%
ASEA BROWN BOVERI LTDA.	19.657.159.346	2,13%
FIBRATORE S.A.	13.206.148.238	1,43%
WSP COLOMBIA S.A.S.	13.025.946.003	1,41%
GENERARCO S.A. E.S.P.	8.949.839.853	0,97%
INGENIERIA Y MONTAJE ELECTROMECHANICOS S.A.	8.605.595.364	0,93%
RYMEL INGENIERIA ELECTRICA S.A.S.	8.463.679.000	0,92%
INGENIERIA 2000 LTDA	8.173.818.503	0,88%
PRETENSADOS DE CONCRETO DEL ORIENTE LTDA	7.252.012.600	0,79%
YAVEGAS S.A. E.S.P.	6.806.096.504	0,74%
EMTELCO S.A.	5.993.532.790	0,65%
VIDA GAS POR NATURALEZA SA E.S.P.	5.690.015.857	0,62%
PROYECTOS DE INGENIERIA ELECTRICA LTDA. (PROINGEL LTDA.)	5.104.535.000	0,55%
INTERCOLOMBIA S.A. E.S.P.	5.085.799.440	0,55%
JARAT INGENIERIA S.A.S.	5.031.515.185	0,54%
TOTALES	\$ 649.411.727.938	70,30%

6.7. TOP 20 CONTRATISTAS REGIÓN CENTRO SUR

CONTRATISTA	VALOR \$	CONCENTRACIÓN %
SURGAS S.A. ESP. SURCOLOMBIANA	2.668.000.000	64,90%
JOSE LUIS MELO	1.027.848.842	25,00%
GRUPO HEMERCO S.A.S	174.993.319	4,26%
ESNORALDO MUÑOZ	48.440.000	1,18%
JAIBER PORTELA TORRES	30.856.000	0,75%
HECTOR GERMAN DAZA SALCEDO	26.515.000	0,65%
CONSORCIO A&C CONSULTORIAS 2015	23.162.638	0,56%
MARCO FIDEL SUAREZ BUCHELLI	17.998.329	0,44%
HIDROTEC INGENIERIA	17.995.400	0,44%
JAVIER DARIO ORTIZ	16.874.500	0,41%
ALEXANDER BARRAGAN ALARCON	16.730.000	0,41%
LA PREVISORA S.A	16.628.173	0,40%
MUNDO ELECTRICO MJ	14.906.488	0,36%
JONAS GARZÓN NAVARRO	5.000.000	0,12%
INGENETOL CONSTRUCCIONES S.A.S.	2.500.000	0,06%
JOSE GERONIMO FLOREZ PEÑA	1.920.000	0,05%
GIRALDO GIRALDO LUIS MARIA	290.000	0,01%
MIGUEL ANDRES ZULETA SALAZAR	5.000	0,00%
TOTALES	\$ 4.110.663.689	100,00%

6.7. TOP 20 CONTRATISTAS REGIÓN EJE CAFETERO

CONTRATISTA	VALOR \$	CONCENTRACIÓN %
EMGESA S.A. E.S.P.	332.500.017.550	22,24%
EMPRESAS PUBLICAS DE MEDELLIN E.S.P.	302.379.193.835	20,22%
ISAGEN S.A. E.S.P.	71.870.553.970	4,81%
AES CHIVOR & CIA. S.C.A. E.S.P.	55.276.508.276	3,70%
R.O.R. INGENIERIA S.A.S.	53.361.598.038	3,57%
ECOPETROL S.A.	42.784.000.000	2,86%
REDYCO S.A.S.	37.851.894.296	2,53%
GENERARCO S.A. E.S.P.	34.421.268.452	2,30%
EMPRESA URRRA S.A. E.S.P.	29.616.095.201	1,98%
AMERICANA DE ENERGIA S.A. E.S.P.	25.310.896.782	1,69%
I.A. S.A INGENIEROS ASOCIADOS	23.605.322.698	1,58%
SIEMENS S.A.	21.541.502.272	1,44%
INGEOMEGA S.A	18.696.162.253	1,25%
U.T. S&E-KIMA	17.339.000.000	1,16%
ASEA BROWN BOVERI LTDA.	15.661.788.180	1,05%
ENECON S.A	15.656.000.000	1,05%
CONSORCIO NC CONSTRUCCIONES-CONDUGAS	15.000.000.000	1,00%
INGENIERIA Y MONTAJE ELECTROMECHANICOS S.A.	12.145.739.211	0,81%
CONSOR C&C CAFEREDES LTDA CONSTR TLDA	10.500.000.000	0,70%
UNIÓN ELÉCTRICA S.A.	9.933.770.983	0,66%
TOTALES	\$1.145.451.311.997	76,61%

6.7. TOP 20 CONTRATISTAS REGIÓN LLANOS

CONTRATISTA	VALOR \$	CONCENTRACIÓN %
PROYECTOS DE INGENIERIA S.A. PROING S.A.	19.203.738.579	10,88%
AES CHIVOR & CIA. S.C.A. E.S.P.	14.064.000.000	7,97%
OPERADORES DE SERVICIOS DE COLOMBIA SAS OPSECOL R/L ANDRES SIERRA AMAZO	13.379.060.752	7,58%
GAS DE LA ORINOQUIA SA ESP	12.930.489.064	7,33%
PROMOTORA DE PROYECTOS Y BIENES LTDA CONSTRUBIEN LTDA	12.036.473.256	6,82%
EMPRESA DE ENERGIA LA CEIBA S.A. E.S.P. (EMELCE S.A. E.S.P.)	11.596.446.748	6,57%
UNIÓN TEMPORAL REPOTENCIACION AGUAZUL MANI 2014 R/L GIOVANNA STELLA ALONSO HERRERA	10.298.837.088	5,84%
CONSORCIO ELECTRICAS R.C.P	10.123.037.415	5,74%
UNICONS SAS	8.699.554.391	4,93%
INVERSIONES R&P	7.898.983.976	4,48%
UNIÓN TEMPORAL GAS PIEDEMONTE	7.021.014.995	3,98%
ISAGEN S.A. E.S.P.	5.175.000.000	2,93%
CONSORCIO LOS HEROES RL ELKIN ARMANDO PEÑA VELANDIA	4.608.560.703	2,61%
COINCO INGENIERIA Y SUMINISTROS S.A.S	3.272.435.814	1,85%
INGENIEROS CIVILES CONSTRUCTORES ICICO SAS R/L MARIA JOICE LEAL CAMARGO	2.834.463.669	1,61%
CONSORCIO COMERCIAL ARAUCA	2.389.982.416	1,35%
SIDES LTDA	1.999.719.565	1,13%
CONSORCIO SUBESTACION TAME 2015.	1.959.920.813	1,11%
JIMMY GUALTEROS ZAPATA	1.936.739.260	1,10%
JOSE RAFAEL ROJAS RUIZ	1.847.927.902	1,05%
TOTALES	\$ 153.276.386.406	86,87%

6.7. TOP 20 CONTRATISTAS REGIÓN PACÍFICO

CONTRATISTA	VALOR \$	CONCENTRACIÓN %
ZTE CORPORATION SUCURSAL COLOMBIA	1.644.880.000	44,70%
HUAWEI TECHNOLOGIES COLOMBIA S.A.S.	923.239.569	25,09%
USTMAN SALAZAR JAIME LEON	283.873.320	7,71%
COMPañIA DE REDES ELECTRICAS INDUSTRIALES S.A.S	202.546.225	5,50%
CESAR AUGUSTO TOVAR BENAVIDES	157.357.850	4,28%
JOSE LUIS PATIÑO BURBANO	154.476.920	4,20%
JORGE GUILLERMO RAMIREZ CORDOBA-POSTELEK	139.594.104	3,79%
EDGAR JULIAN AGUADO GIRALDO Y/O ECIS GROUP SAS	36.000.000	0,98%
TERCERO PARA CONTRATAR	20.000.000	0,54%
MARIO EDGARDO CAICEDO CAICEDO	18.010.400	0,49%
ALVARO CHAMORRO CABRERA	18.000.000	0,49%
ARIEL ANCELMO MOLANO GOMEZ	17.990.000	0,49%
HUGO GERARDO QUIROZ CHAMORRO	12.000.000	0,33%
JOSE DANIEL VILLA CORREA	10.141.100	0,28%
CRUZ ANDREA ESPAÑA MICOLTA	8.092.486	0,22%
FERRETERIA Y ELECTRICOS RAMIREZ HERMANOS Y CIA LTDA	6.500.000	0,18%
GERMAN ANDRES PAREDES ESTRADA	5.033.265	0,14%
HUGO FERNANDO MEZU MERA	4.770.000	0,13%
CORTES LERMA IVAN	4.300.000	0,12%
JESUS HERNAN ZAMBRANO	3.000.000	0,08%
TOTALES	\$ 3.669.805.239	99,72%

Ir a índice
contratación
por sectores




CONTRATACIÓN SECTOR

7. GESTIÓN PÚBLICA

GRUPO GIA
05/12/2015

Ir a índice
contratación
por sectores

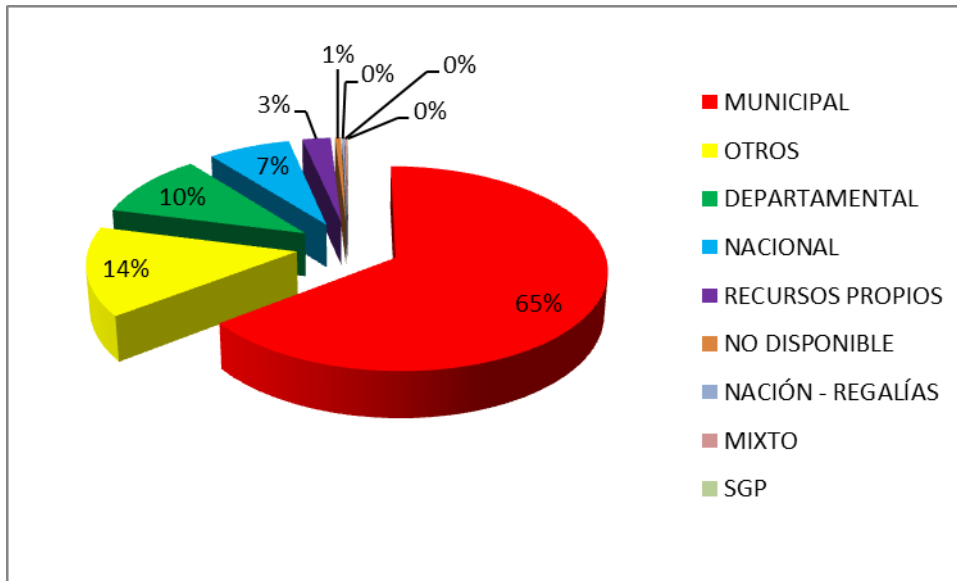


Siguiente 

7.1. PRESUPUESTO

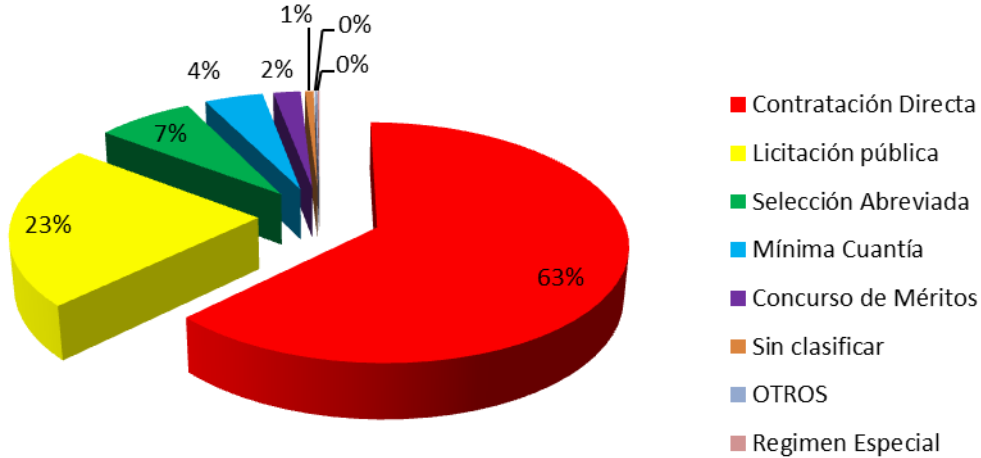


7.2. ORIGEN DEL PRESUPUESTO



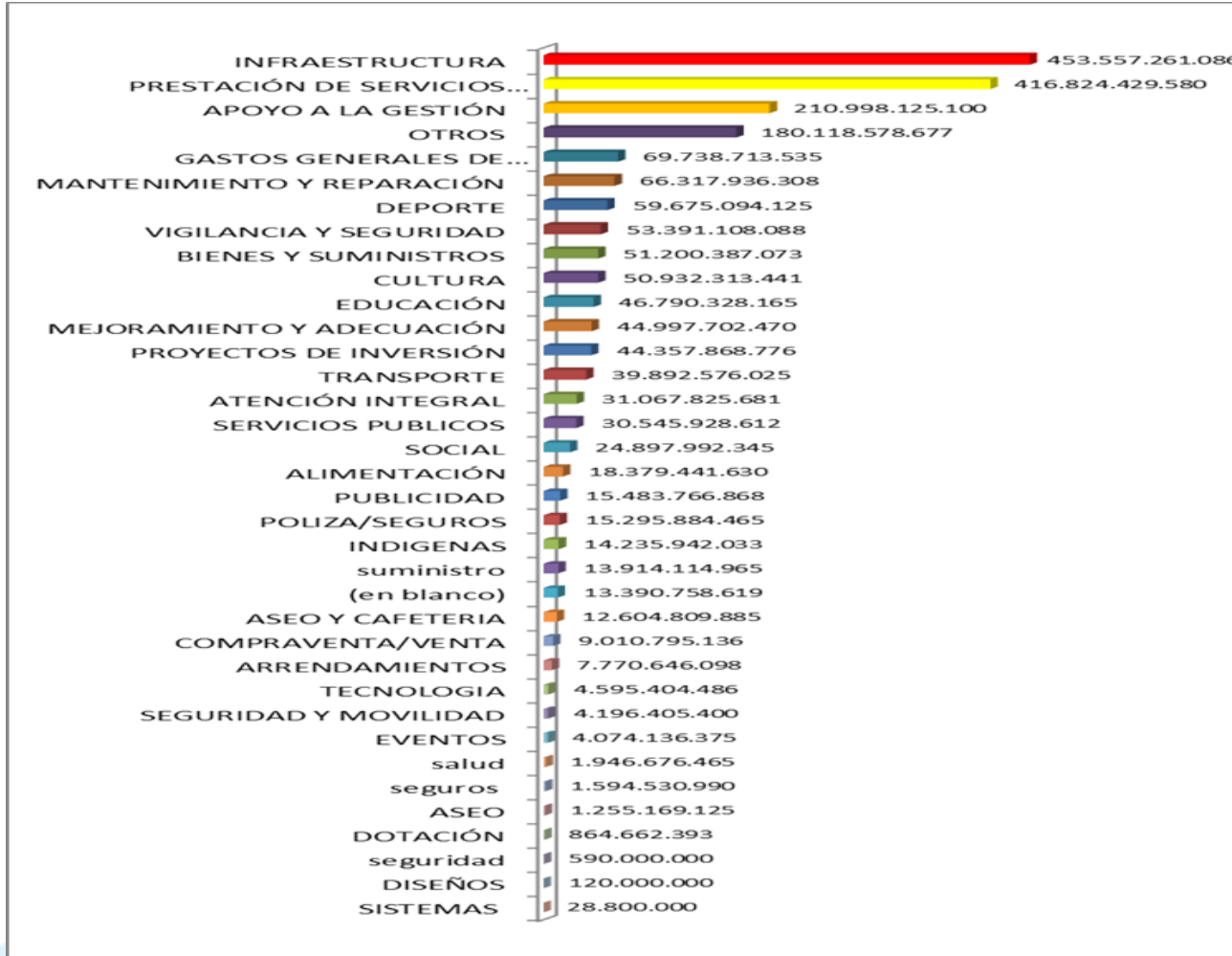
ORIGEN	VALOR DEL CONTRATO	No de Contratos	%
MUNICIPAL	1.302.332.052.753	27309	64,64%
OTROS	288.805.164.649	9629	14,34%
DEPARTAMENTAL	208.787.704.279	4673	10,36%
NACIONAL	145.243.987.214	6380	7,21%
RECURSOS PROPIOS	49.914.163.375	713	2,48%
NO DISPONIBLE	10.445.692.427	162	0,52%
NACIÓN - REGALÍAS	4.011.613.662	49	0,20%
MIXTO	3.728.653.218	183	0,19%
SGP	1.387.082.442	248	0,07%
Total general	2.014.656.114.020	49346	100,00%

7.3. ¿CÓMO SE CONTRATA?

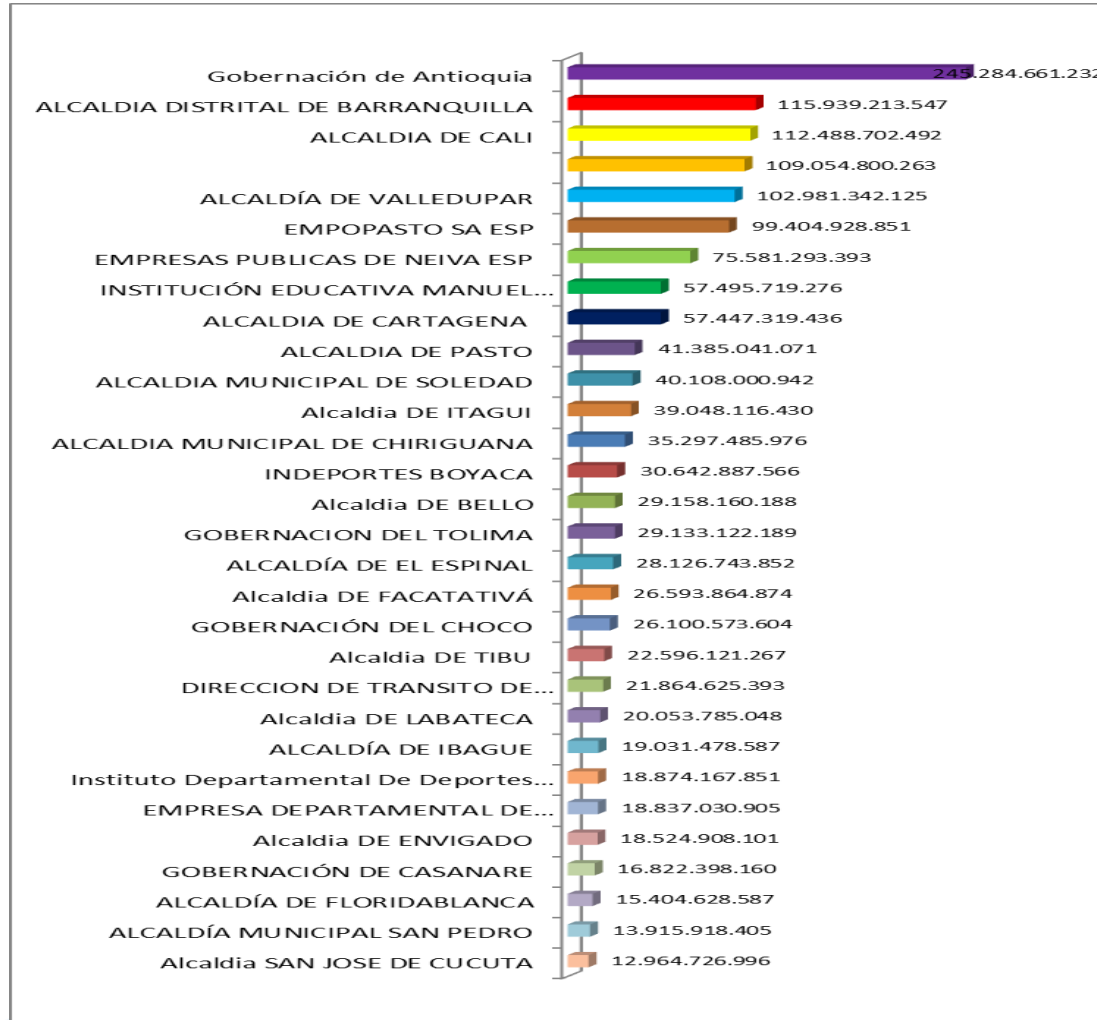


Modalidades	Valor del Contrato	No. De Contratos	%
Contratación Directa	1.264.919.709.522	38954	62,79%
Licitación pública	452.695.679.284	984	22,47%
Selección Abreviada	147.342.674.807	1107	7,31%
Mínima Cuantía	89.217.566.690	7243	4,43%
Concurso de Méritos	41.390.879.658	191	2,05%
Sin clasificar	12.863.800.819	147	0,64%
OTROS	3.367.019.199	103	0,17%
Regimen Especial	2.858.784.041	617	0,14%
Total general	2.014.656.114.020	49346	100,00%

7.4. ¿QUÉ SE CONTRATA?



7.5. ¿QUIÉN CONTRATA?



En esta grafica se muestran los primeros 30 de 720 contratantes , En quienes se concentra el 78% de la contratación.

7.6. TOP 30 CONTRATISTAS SECTOR GESTIÓN PÚBLICA

contratista	CÉDULA / NIT DEL CONTRATISTA (*)	DEPARTAMENTO	Valor del Contrato	%
⊞ BENEMERITO CUERPO DE BOMBEROS VOLUNTARIOS DE CALI	⊞ 890399000	⊞ BOLIVAR	999.120.000	0,05%
		OTROS	999.120.000	0,05%
		⊞ VALLE DEL CAUCA	37.389.414.006	1,86%
		ATENCIÓN INTEGRAL	500.000.000	0,02%
		INFRAESTRUCTURA	22.019.414.006	1,09%
		MANTENIMIENTO Y REPARACIÓN	14.870.000.000	0,74%
Total BENEMERITO CUERPO DE BOMBEROS VOLUNTARIOS DE CALI			38.388.534.006	1,91%
⊞ EMCALI E.I.C.E. E.S.P.	⊞ 890399003	⊞ VALLE DEL CAUCA	37.525.461.624	1,86%
		PRESTACIÓN DE SERVICIOS PROFESIONALES	12.710.135.354	0,63%
		SERVICIOS PUBLICOS	24.815.326.270	1,23%
Total EMCALI E.I.C.E. E.S.P.			37.525.461.624	1,86%
⊞ A CONSTRUIR S.A	⊞ 890115406	⊞ ATLÁNTICO	14.826.934.118	0,74%
		INFRAESTRUCTURA	14.826.934.118	0,74%
		⊞ CESAR	11.573.664.735	0,57%
		INFRAESTRUCTURA	11.573.664.735	0,57%
Total A CONSTRUIR S.A			26.400.598.853	1,31%
⊞ JHON JAIRO RENDON OSPINA	⊞ 70124412	⊞ ANTIOQUIA	25.560.241.423	1,27%
		INFRAESTRUCTURA	25.560.241.423	1,27%
Total JHON JAIRO RENDON OSPINA			25.560.241.423	1,27%
⊞ EMPRESA AGUAS DEL CHOCO S.A ESP	⊞ 900354051	⊞ CHOCÓ	21.901.331.826	1,09%
		EDUCACIÓN	21.901.331.826	1,09%
Total EMPRESA AGUAS DEL CHOCO S.A ESP			21.901.331.826	1,09%
⊞ HUGO FERNELI DIAZ PLAZAS	⊞ 121102833	⊞ HUILA	19.614.235.888	0,97%
		INFRAESTRUCTURA	19.614.235.888	0,97%
Total HUGO FERNELI DIAZ PLAZAS			19.614.235.888	0,97%
⊞ CONSORCIO ANDALUCIA	⊞ 900667482	⊞ HUILA	18.958.320.450	0,94%
		INFRAESTRUCTURA	18.958.320.450	0,94%
Total CONSORCIO ANDALUCIA			18.958.320.450	0,94%
⊞ ALCALDIA MUNICIPAL DE IBAGUÉ	⊞ 800113389	⊞ TOLIMA	16.382.620.815	0,81%
		DEPORTE	2.914.475.934	0,14%
		INFRAESTRUCTURA	13.468.144.881	0,67%
		OTROS		0,00%
Total ALCALDIA MUNICIPAL DE IBAGUÉ			16.382.620.815	0,81%
⊞ PAULA CRISTINA HENAO VALENCIA	⊞ 1037499261	⊞ ANTIOQUIA	15.454.000.000	0,77%
		APOYO A LA GESTIÓN	15.454.000.000	0,77%
Total PAULA CRISTINA HENAO VALENCIA			15.454.000.000	0,77%

7.6. TOP 30 CONTRATISTAS SECTOR GESTIÓN PÚBLICA

UNIÓN TEMPORAL CANCHAS & PARQUES 2	900771374	ATLÁNTICO	14.995.071.221	0,74%
		OTROS	14.995.071.221	0,74%
Total UNIÓN TEMPORAL CANCHAS & PARQUES 2			14.995.071.221	0,74%
UNIÓN TEMPORAL PARQUES VALLEDUPAR (A CONSTRUIR S.A 90%ESCENARIOS DEPORTIVOS S.A.S	900841847	CESAR	14.799.692.634	0,73%
		INFRAESTRUCTURA	14.799.692.634	0,73%
Total UNIÓN TEMPORAL PARQUES VALLEDUPAR (A CONSTRUIR S.A 90%ESCENARIOS DEPORTIVOS S.A.S 7%NEOS GROUP S.A 3%) CESAR AUGUSTO PORTO POSADA			14.799.692.634	0,73%
AREA METROPOLITANA DE CUCUTA	800153197	NORTE DE SANTANDER	12.964.726.996	0,64%
		PROYECTOS DE INVERSIÓN	12.964.726.996	0,64%
Total AREA METROPOLITANA DE CUCUTA			12.964.726.996	0,64%
CONSORCIO VIAS VALLEDUPAR DARLO JOSE PEINADO	900743762	CESAR	12.779.379.938	0,63%
		INFRAESTRUCTURA	12.779.379.938	0,63%
Total CONSORCIO VIAS VALLEDUPAR DARLO JOSE PEINADO			12.779.379.938	0,63%
CORPORACION ACCION POR EL ATLANTICO ACTUAR FAMIEMPRESAS	800190352	ATLÁNTICO	12.700.000.000	0,63%
		ATENCIÓN INTEGRAL	12.700.000.000	0,63%
Total CORPORACION ACCION POR EL ATLANTICO ACTUAR FAMIEMPRESAS			12.700.000.000	0,63%
LUIS EGIMIO BARON VARGAS	10545813	TOLIMA	12.623.415.273	0,63%
		INFRAESTRUCTURA	280.373.832	0,01%
		MEJORAMIENTO Y ADECUACIÓN	12.343.041.441	0,61%
Total LUIS EGIMIO BARON VARGAS			12.623.415.273	0,63%
UNIÓN TEMPORAL SAN PEDRO BUENAVISTA 2015	900830650	SUCRE	11.659.674.625	0,58%
		INFRAESTRUCTURA	11.659.674.625	0,58%
Total UNIÓN TEMPORAL SAN PEDRO BUENAVISTA 2015			11.659.674.625	0,58%
UNION TEMPORAL TACARIMENA 2015	900882564	CASANARE	10.312.893.517	0,51%
		INFRAESTRUCTURA	10.312.893.517	0,51%
Total UNION TEMPORAL TACARIMENA 2015			10.312.893.517	0,51%
BANCO DE OCCIDENTE S.A.	890300279	NARIÑO	10.000.000.000	0,50%
		PRESTACIÓN DE SERVICIOS PROFESIONALES	10.000.000.000	0,50%
Total BANCO DE OCCIDENTE S.A.			10.000.000.000	0,50%
MUNICIPIO DE PEREIRA CENTRO DE REEDUCACIÓN DEL MENOR INFRACTOR CREEME	891480030	RISARALDA	9.585.000.000	0,48%
		EVENTOS	450.000.000	0,02%
		INFRAESTRUCTURA	9.000.000.000	0,45%
		SOCIAL	135.000.000	0,01%
Total MUNICIPIO DE PEREIRA CENTRO DE REEDUCACIÓN DEL MENOR INFRACTOR CREEME			9.585.000.000	0,48%

7.6. TOP 30 CONTRATISTAS SECTOR GESTIÓN PÚBLICA

PAZ ROSALES FAUSTINO OLEGARIO	12981338	NARIÑO	9.429.683.235	0,47%
		APOYO A LA GESTIÓN	9.424.867.235	0,47%
		PRESTACIÓN DE SERVICIOS PROFESIONALES	4.816.000	0,00%
Total PAZ ROSALES FAUSTINO OLEGARIO			9.429.683.235	0,47%
MUÑOZ LOPERA LIBARDO HERNAN	87070248	NARIÑO	9.429.683.235	0,47%
		APOYO A LA GESTIÓN	9.424.867.235	0,47%
		PRESTACIÓN DE SERVICIOS PROFESIONALES	4.816.000	0,00%
Total MUÑOZ LOPERA LIBARDO HERNAN			9.429.683.235	0,47%
PIANDROY JOJOA OSCAR ALEXANDER	100418966	NARIÑO	9.425.555.235	0,47%
		APOYO A LA GESTIÓN	688.000	0,00%
		PRESTACIÓN DE SERVICIOS PROFESIONALES	9.424.867.235	0,47%
Total PIANDROY JOJOA OSCAR ALEXANDER			9.425.555.235	0,47%
MERCHANCANO MONTAÑO RICARDO ANDRES	108525545	NARIÑO	9.425.555.235	0,47%
		APOYO A LA GESTIÓN	688.000	0,00%
		PRESTACIÓN DE SERVICIOS PROFESIONALES	9.424.867.235	0,47%
Total MERCHANCANO MONTAÑO RICARDO ANDRES			9.425.555.235	0,47%
MEDINA DIAZ DIEGO EDISON	108526117	NARIÑO	9.425.555.235	0,47%
		APOYO A LA GESTIÓN	688.000	0,00%
		PRESTACIÓN DE SERVICIOS PROFESIONALES	9.424.867.235	0,47%
Total MEDINA DIAZ DIEGO EDISON			9.425.555.235	0,47%
MOLINA SANTACRUZ JHON JAIRO	87066017	NARIÑO	9.425.555.235	0,47%
		APOYO A LA GESTIÓN	688.000	0,00%
		PRESTACIÓN DE SERVICIOS PROFESIONALES	9.424.867.235	0,47%
Total MOLINA SANTACRUZ JHON JAIRO			9.425.555.235	0,47%
JOJOA ORTEGA HENRY ORLANDO	108526624	NARIÑO	9.425.555.235	0,47%
		APOYO A LA GESTIÓN	688.000	0,00%
		PRESTACIÓN DE SERVICIOS PROFESIONALES	9.424.867.235	0,47%
Total JOJOA ORTEGA HENRY ORLANDO			9.425.555.235	0,47%
CENTRO DE EVENTOS Y EXPOSICIONES DEL CARIBE CEEC S.A.S	900249143	ATLÁNTICO	9.300.000.000	0,46%
		INFRAESTRUCTURA	6.300.000.000	0,31%
		OTROS	3.000.000.000	0,15%
Total CENTRO DE EVENTOS Y EXPOSICIONES DEL CARIBE CEEC S.A.S			9.300.000.000	0,46%
UNIÓN TEMPORAL PARQUE BICENTENARIO	900782658	ATLÁNTICO	9.284.592.437	0,46%
		OTROS	9.284.592.437	0,46%
Total UNIÓN TEMPORAL PARQUE BICENTENARIO			9.284.592.437	0,46%
RIPEL PROVEEDURIA Y CONSTRUCCIONES SAS	830054299	BOLIVAR	8.959.855.000	0,44%
		GASTOS GENERALES DE ADMINISTRACIÓN	8.959.855.000	0,44%
Total RIPEL PROVEEDURIA Y CONSTRUCCIONES SAS			8.959.855.000	0,44%

7.7. TOP 20 CONTRATISTAS REGIÓN CARIBE

CONTRATISTAS	VALOR DEL CONTRATO	%
A CONSTRUIR S.A	26.400.598.853	6,26%
UNIÓN TEMPORAL CANCHAS & PARQUES 2	14.995.071.221	3,56%
UNIÓN TEMPORAL PARQUES VALLEDUPAR (A CONSTRUIR S.A 90%ESCENARIOS DEPORTIVOS S.A.S 7%NEOS GROUP S.A 3%) CESAR AUGUSTO PORTO POSADA	14.799.692.634	3,51%
CONSORCIO VIAS VALLEDUPAR DARLO JOSE PEINADO	12.779.379.938	3,03%
CORPORACION ACCION POR EL ATLANTICO ACTUAR FAMIEMPRESAS	12.700.000.000	3,01%
UNIÓN TEMPORAL SAN PEDRO BUENAVISTA 2015	11.659.674.625	2,77%
CENTRO DE EVENTOS Y EXPOSICIONES DEL CARIBE CEEC S.A.S	9.300.000.000	2,21%
UNIÓN TEMPORAL PARQUE BICENTENARIO	9.284.592.437	2,20%
RIPEL PROVEEDURIA Y CONSTRUCCIONES SAS	8.959.855.000	2,13%
PEDRO MULETT MOGOLLON	7.731.085.852	1,83%
CAMILO ERNESTO JACOME NAVARRO	6.839.850.264	1,62%
MARLENE ESTHER VASQUEZ GUERRERO	6.410.617.724	1,52%
CUERPO DE BOMBEROS VOLUNTARIOS DE VALLEDUPAR	6.192.390.539	1,47%
SOCIETY PROTECTION TECHNICS COLOMBIA LTDA.	6.169.335.082	1,46%
FUNDACION SELSEH	6.048.947.375	1,44%
JOSE MARIA ARROYO IZQUIERDOCABILDO GOBERNADOR DEL RESGUARDO INDIGENA ARHUACO DE LA SIERRA NEVADA MILTON TORRES MOJICA	5.221.863.702	1,24%
ROLLAN PINEDO DAZA (GASES DE LA GUAJIRA S.A E.S.P)	4.889.423.237	1,16%
RICARDO CHAMS S Y CIA S EN C SIGNO 21	4.736.938.831	1,12%
VICTOR JOSE LOPERENA MINDIOLA JOSE DE LOS SANTOS SAUNA LIMACO	4.546.214.096	1,08%
INFORMATICA Y TRIBUTOS S.A.S	4.510.880.000	1,07%
TOTAL	184.176.411.410,00	43,69%

7.7. TOP 20 CONTRATISTAS REGIÓN CENTRO ORIENTE

CONTRATISTAS	VALOR DEL CONTRATO	%
AREA METROPOLITANA DE CUCUTA	12.964.726.996	2,88%
AGM DESARROLLOS S.S.A	6.447.691.233	1,43%
CONSORCIO ECOVIAS	5.607.484.000	1,24%
CONSORCIO AMBIENTE SANO	3.584.160.000	0,80%
GIOVANNI RAMIRO PEREZ CHARRIS Y/O PARQUES	3.073.446.332	0,68%
LIGA DE CICLISMO DE BOYACA	3.064.625.574	0,68%
SURTIFRUEVER DE LA SABANA LTDA	3.028.598.400	0,67%
FUNDACIÓN REVIVIR	2.913.890.778	0,65%
CUERPO DE BOMBEROS VOLUNTARIOS DE FLORIDA	2.750.000.000	0,61%
UNION TEMPORAL BOYACA DEPORTIVA	2.561.881.570	0,57%
CONSORCIO PSM 2014	2.278.458.278	0,51%
CONSORCIO PARQUES DEPORTIVOS LABATECA	2.244.856.491	0,50%
UNIÓN TEMPORAL URBANISMO DEL SUR	2.108.644.462	0,47%
DESERAL S.A.S	2.066.428.000	0,46%
FREDY SAUL GRIMALDOS MURALLAS	1.983.342.064	0,44%
LA PREVISORA S.A. COMP. DE SEGUROS	1.831.802.476	0,41%
CAMARA DE COMERCIO DE BUCARAMANGA	1.816.483.525	0,40%
FUNDACIÓN TEJIENDO FUTURO	1.802.677.751	0,40%
UNIÓN TEMPORAL VIAS LABATECA	1.799.999.576	0,40%
FUNDAMICOL	1.756.066.872	0,39%
TOTAL	65.685.264.377,54	14,58%

7.7. TOP 20 CONTRATISTAS REGIÓN CENTRO SUR

CONTRATISTAS	VALOR DEL CONTRATO	%
HUGO FERNELI DIAZ PLAZAS	19.614.235.888	11,63%
CONSORCIO ANDALUCIA	18.958.320.450	11,24%
ALCALDIA MUNICIPAL DE IBAGUÉ	16.382.620.815	9,71%
LUIS EGIMIO BARON VARGAS	12.623.415.273	7,48%
CONSORCIO LA MAGDALENA 2015	6.261.064.729	3,71%
CONSORCIO PARQUE DEL ESPINAL	5.800.000.000	3,44%
STAFF MISIÓN TEMPORAL LTDA	4.391.427.430	2,60%
QUIMICA INTEGRADA S.A. - QUINSA S.A.	4.141.632.982	2,45%
EDGAR LUNA ALVAREZ	3.772.378.324	2,24%
BBVA ASSET MANAGEMENT SA SOCIEDAD FIDUCI	3.384.405.096	2,01%
AITOR MIRENA DE LARRAURI ECHEVARRIA	3.002.987.256	1,78%
M & O SEGURIDAD LTDA	2.949.141.330	1,75%
NELSON ARIEL RUGE AGUILERA	2.846.191.406	1,69%
ROCIO DEL PILAR RAMIREZ POVEDA	2.729.172.929	1,62%
WILLIAM LIZARDO GOMEZ OSORIO	2.719.176.021	1,61%
JORGE ENRIQUE CEDIEL TOVAR	2.454.093.540	1,45%
TRANSPORTE EMPRESARIAL ESCOLAR. CARGA Y T	2.452.645.898	1,45%
EMPRESAS PÚBLICAS DE NEIVA	2.400.000.000	1,42%
SOCIEDAD COLOMBIANA DE ARQUITECTOS REGIO	2.390.441.000	1,42%
CONENERGIA LTDA CONCRETOS Y ENERGIA LTDA	1.998.310.410	1,18%
TOTAL	121.271.660.777,00	71,88%

7.7. TOP 20 CONTRATISTAS REGIÓN EJE CAFETERO

CONTRATISTAS	VALOR DEL CONTRATO	%
JHON JAIRO RENDON OSPINA	25.560.241.423	4,21%
PAULA CRISTINA HENAO VALENCIA	15.454.000.000	2,55%
MUNICIPIO DE PEREIRA CENTRO DE REEDUCACIÓN DEL MENOR INFRACTOR CREEME	9.585.000.000	1,58%
ASOCIACIÓN DE LIGAS DEPORTIVAS DE ANTIOQUIA FEDELIÁN	8.586.675.896	1,42%
GREGORIO ALEXIS POSADA GARCES	7.672.461.695	1,27%
EMPRESA PARA LA SEGURIDAD URBANA -ESU	7.613.858.737	1,26%
UNIVERSIDAD DE ANTIOQUIA	7.250.635.372	1,20%
COLEGIO MAYOR DE ANTIOQUIA	6.917.833.936	1,14%
METROPARQUES	6.235.267.403	1,03%
SOCIEDAD TELEVISIÓN DE ANTIOQUIA LTDA. - TELEANTIOQUIA	6.084.489.072	1,00%
FREDY HUMBERTO LOAIZA	4.458.411.875	0,74%
GUSTAVO ADOLFO CARMONA ALARCON	4.214.901.195	0,70%
INSTITUTO PARA EL DESARROLLO DE ANTIOQUIA -IDEA-	3.872.436.600	0,64%
JAIRO CANO Y ASOCIADOS S.A.S.	3.595.998.400	0,59%
SEGURIDAD NACIONAL LTDA.	3.573.465.722	0,59%
SISTEMAS Y COMPUTADORES S.A.	3.500.000.000	0,58%
HAG S.A .	3.449.993.969	0,57%
CORP INCUBADORA DE EMPRESAS	3.281.935.000	0,54%
CAJA DE COMPENSACIÓN FAMILIAR COMFENALCO ANTIOQUIA	2.921.645.199	0,48%
SAP COLOMBIA SAS	2.731.341.616	0,45%
TOTAL	136.560.593.110,00	22,52%

7.7. TOP 20 CONTRATISTAS REGIÓN LLANOS

CONTRATISTAS	VALOR DEL CONTRATO	%
UNION TEMPORAL TACARIMENA 2015	10.312.893.517	21,48%
UNION TEMPORAL AGUA POTABLE 2014	4.764.000.000	9,92%
VHZ INGENIERIA SAS SOCIEDAD POR ACCIONES SIMPLIFICADA	4.665.943.876	9,72%
UNIÓN TEMPORAL 8VA DIVISION CASANARE	4.199.964.611	8,75%
EMPRESA DE ACUEDUCTO Y ALCANTARILLADO DE YOPAL E.I.C.E E.S.P	2.654.610.877	5,53%
CONSORCIO ALCANTARILLADO 2015	2.589.196.670	5,39%
FONDO FINANCIERO DE PROYECTOS DE DESARROLLO - FONADE -	2.113.717.821	4,40%
CONSORCIO CONCAS 2014	2.063.138.728	4,30%
RICARDO ANTONIO MEJÍA OSORIO	2.033.145.324	4,23%
UNIÓN TEMPORAL CASANARE 2015	2.013.520.702	4,19%
M & M GROUP S.A.	1.937.948.672	4,04%
COMPAÑÍA DE SEGURIDAD Y VIGILANCIA PRIVADA AZIMUT CARIBABARE LTDA R/L MAURO CHACÓN TORRES.	1.016.299.266	2,12%
AVIZOR SEGURIDAD LTDA R/L ANDRES IGNACIO CHAVEZ ROJAS	995.467.313	2,07%
HUGO ENRIQUE BERNAL REINA	830.859.224	1,73%
UNION TEMPORAL INTER TACARIMENA 2015	492.301.618	1,03%
Union Temporal Saneamiento Troncal 2015 R/LÑ Erika Johana Briceño Chavez	469.357.925	0,98%
UNION TEMPORAL ORIENTE COMUNICACIONES	398.152.000	0,83%
FUNDACIÓN SER MEJOR	396.765.300	0,83%
EDWIN ALBERTO MESTRES HERNADEZ	262.670.995	0,55%
CONSORCIO SABANA 2015	221.499.576	0,46%
TOTAL	44.431.454.015,00	92,54%

7.7. TOP 20 CONTRATISTAS REGIÓN PACÍFICO

CONTRATISTAS	VALOR DEL CONTRATO	%
EMCALI E.I.C.E. E.S.P.	37.525.461.624	11,74%
BENEMERITO CUERPO DE BOMBEROS VOLUNTARI	37.389.414.006	11,70%
EMPRESA AGUAS DEL CHOCO S.A ESP	21.901.331.826	6,85%
BANCO DE OCCIDENTE S.A.	10.000.000.000	3,13%
PAZ ROSALES FAUSTINO OLEGARIO	9.429.683.235	2,95%
MUÑOZ LOPERA LIBARDO HERNAN	9.429.683.235	2,95%
PIANDROY JOJOA OSCAR ALEXANDER	9.425.555.235	2,95%
MOLINA SANTACRUZ JHON JAIRO	9.425.555.235	2,95%
MERCHANCANO MONTAÑO RICARDO ANDRES	9.425.555.235	2,95%
MEDINA DIAZ DIEGO EDISON	9.425.555.235	2,95%
JOJOA ORTEGA HENRY ORLANDO	9.425.555.235	2,95%
GLOBOLLANTAS LTDA	8.312.660.000	2,60%
SEGURIDAD ATLAS LTDA	6.546.131.750	2,05%
EMPRESAS SANITARIAS DE PASTO EMPOPASTO	5.386.868.825	1,69%
LA PREVISORA S.A. COMP. DE SEGUROS	4.759.101.681	1,49%
BANCOLOMBIA S.A	4.350.000.000	1,36%
DISTRIBUCIONES Y TECNOLOGIAS SM S.A.S.	3.997.660.378	1,25%
RAUL ORTIZ MUÑOZ	3.700.000.000	1,16%
SERVICIO DE SALUD INMEDIATA MEDICINA PREPA	3.524.466.600	1,10%
SPECTRA INGENIERIA LIMITADA	3.399.999.976	1,06%
TOTAL	216.780.239.311,00	67,84%

Ir a índice
contratación
por sectores




CONTRATACIÓN SECTOR

8. SOCIAL

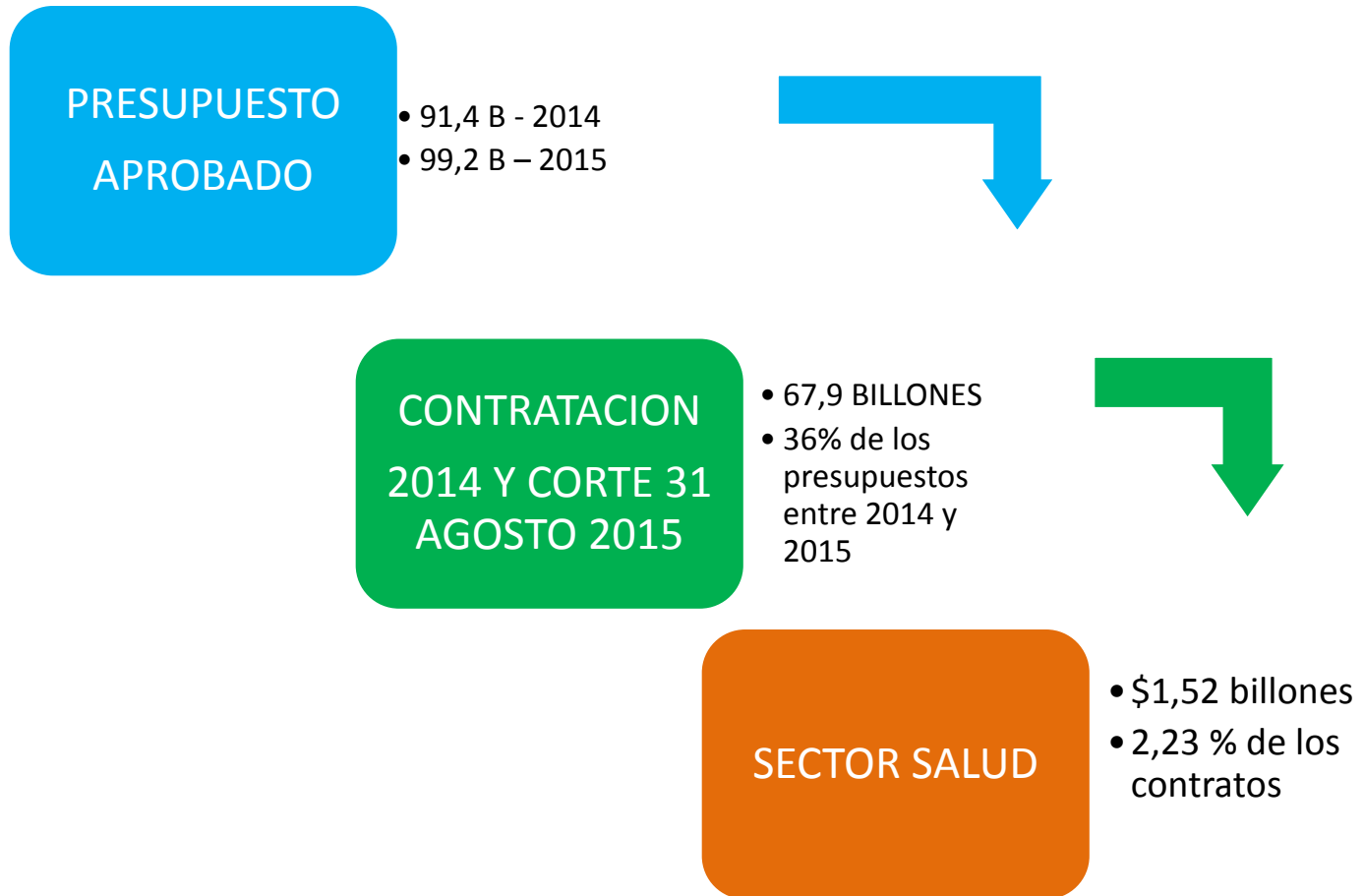
Ir a índice
contratación
por sectores



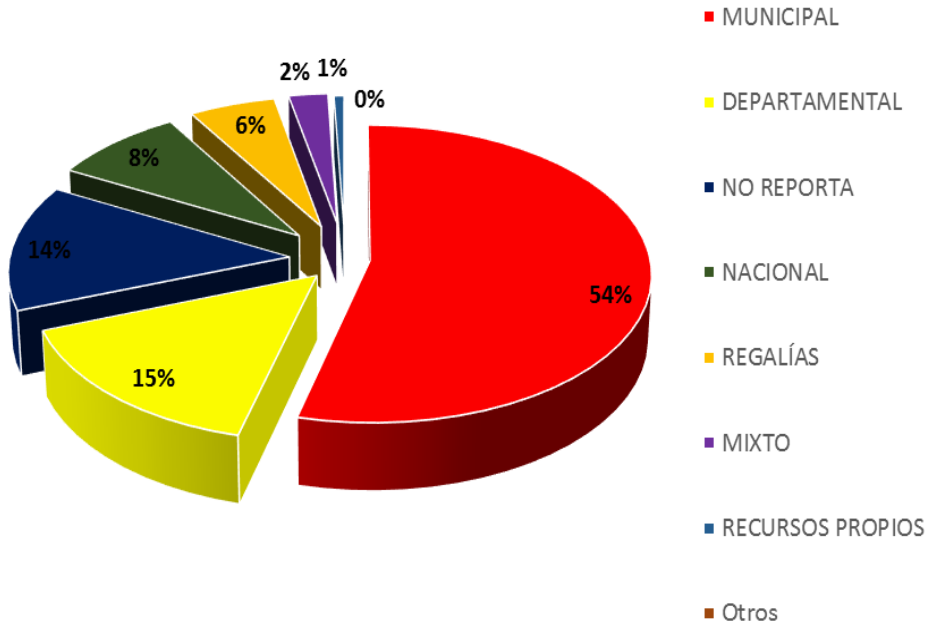
GRUPO GIA
05/12/2015

Siguiente 

8.1. PRESUPUESTO



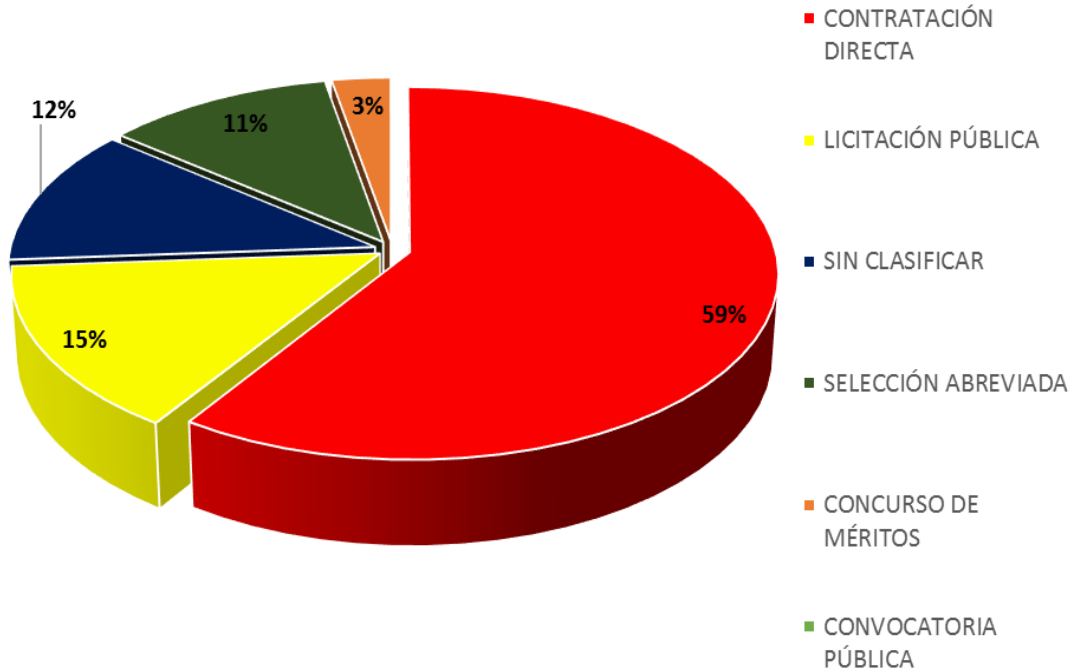
8.2. ORIGEN DEL PRESUPUESTO



ORIGEN	VALOR \$
MUNICIPAL	821.297.253.208
DEPARTAMENTAL	232.542.186.490
NO REPORTA	209.010.634.560
NACIONAL	128.297.672.714
REGALÍAS	83.782.382.772
MIXTO	37.890.867.970
RECURSOS PROPIOS	9.565.054.900
Otros	40.042.725
TOTAL	\$ 1.522.426.095.339

El sector reportó para la vigencia 2014 y corte 31 de Agosto de 2014, \$1,5 Billones de pesos, el cual se encuentra concentrado en su mayoría a nivel Departamental y Municipal (69%), sin embargo, los sujetos de control del nivel territorial no reportaron el origen del Presupuesto de la contratación por aproximadamente \$209 mil millones de pesos.

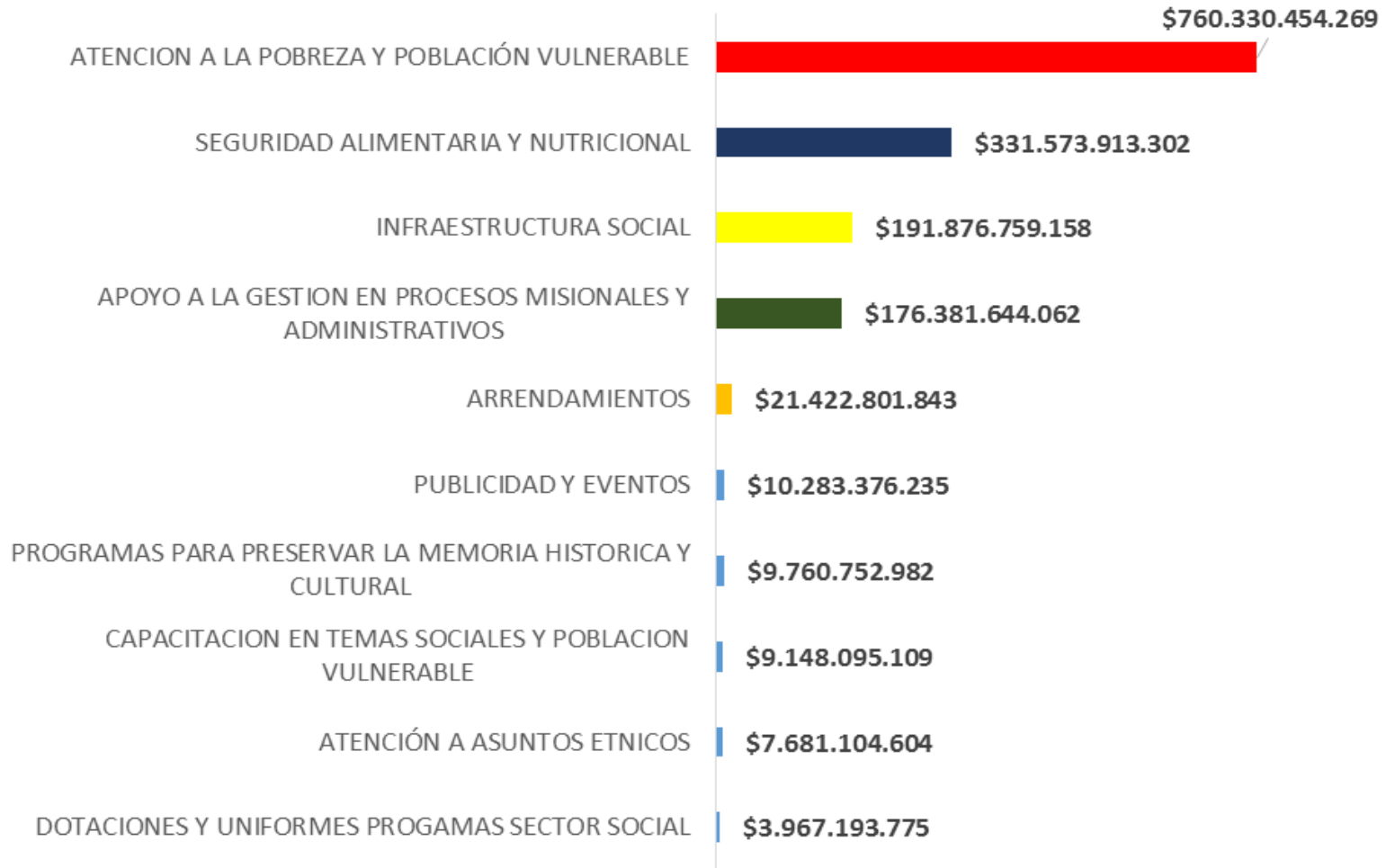
8.3. CÓMO SE CONTRATA



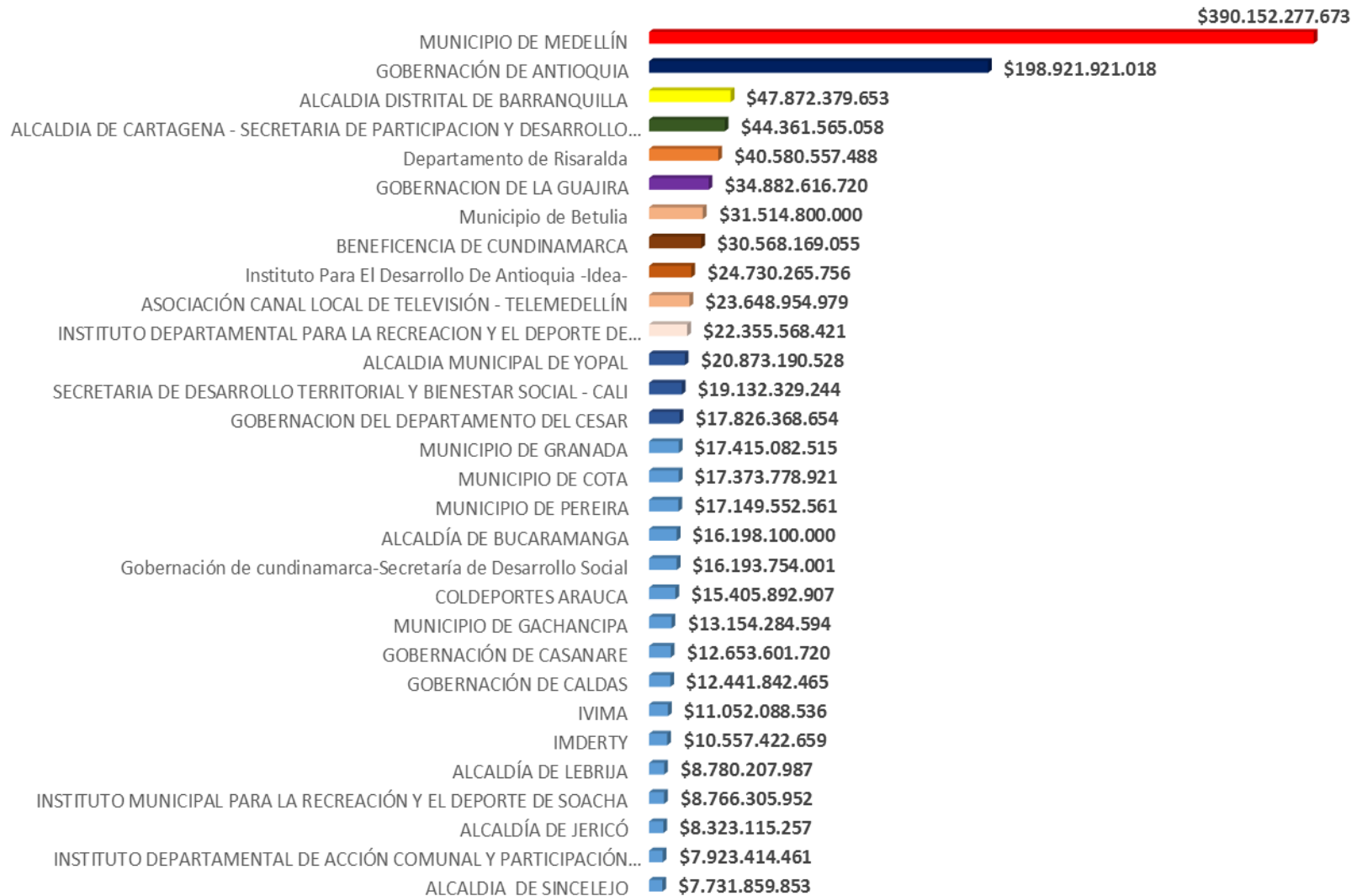
MODALIDAD	VALOR \$
CONTRATACIÓN DIRECTA	902.551.386.665
LICITACIÓN PÚBLICA	222.576.887.865
SIN CLASIFICAR	181.840.249.809
SELECCIÓN ABREVIADA	171.224.575.864
CONCURSO DE MÉRITOS	43.949.131.923
CONVOCATORIA PÚBLICA	283.863.214
TOTAL	\$ 1.522.426.095.339

La Contratación Directa representa el mayor porcentaje en la Contratación, donde se pudo evidenciar una alta contribución a esta cifra los Convenios Interadministrativos entre entidades Públicas, Fundaciones y Entidades Sin Ánimo de Lucro, es decir, \$ 421 mil millones de Pesos de los \$902 mil millones reportados en la Contratación con Modalidad Directa.

8.4. ¿QUÉ SE CONTRATA?



8.5. ¿QUIÉN CONTRATA?



8.6. TOP 30 CONTRATISTAS SECTOR SOCIAL

CONTRATISTA	DEPARTAMENTO	TEMA OBJETO	VALOR \$	%
COOPERATIVA COLANTA LTDA	ANTIOQUIA	SEGURIDAD ALIMENTARIA Y NUTRICIONAL	74.619.145.522	4,90%
SUBTOTAL			74.619.145.522	4,90%
CORPORACION BIENESTAR DEL ANCIANO MARIA AUXILIADORA	ANTIOQUIA	SEGURIDAD ALIMENTARIA Y NUTRICIONAL	31.500.000.000	2,07%
SUBTOTAL			31.500.000.000	2,07%
CENTRO DE ATENCIÓN Y REHABILITACIÓN EN SALUD MENTAL DE ANTIOQUIA CARISMA	ANTIOQUIA	ATENCION A LA POBREZA Y POBLACIÓN VULNERABLE	28.723.380.492	1,89%
SUBTOTAL			28.723.380.492	1,89%
MUNICIPIO DE MEDELLIN	ANTIOQUIA	ATENCION A LA POBREZA Y POBLACIÓN VULNERABLE	24.730.265.756	1,62%
SUBTOTAL			24.730.265.756	1,62%
INSTITUTO PARA EL DESARROLLO DE ANTIOQUIA -IDEA-	ANTIOQUIA	ATENCION A LA POBREZA Y POBLACIÓN VULNERABLE	23.900.265.756	1,57%
SUBTOTAL			23.900.265.756	1,57%
UNIÓN TEMPORAL MEDELLIN SOCIAL	ANTIOQUIA	SEGURIDAD ALIMENTARIA Y NUTRICIONAL	23.429.473.026	1,54%
SUBTOTAL			23.429.473.026	1,54%
COMFENALCO	BOLIVAR	ATENCION A LA POBREZA Y POBLACIÓN VULNERABLE	23.058.282.850	1,51%
SUBTOTAL			23.058.282.850	1,51%
METROSALUD	ANTIOQUIA	ATENCION A LA POBREZA Y POBLACIÓN VULNERABLE	22.018.087.335	1,45%
SUBTOTAL			22.018.087.335	1,45%
EMPRESA DE DESARROLLO URBANO EDU	ANTIOQUIA	INFRAESTRUCTURA SOCIAL	21.655.914.478	1,42%
SUBTOTAL			21.655.914.478	1,42%
CONSORCIO GOMEZ & ZULUAGA SERVICIAL	ANTIOQUIA	SEGURIDAD ALIMENTARIA Y NUTRICIONAL	20.835.942.651	1,37%
SUBTOTAL			20.835.942.651	1,37%
FUNDACIÓN BANCO ARQUIDIOCESANO DE	ANTIOQUIA	ATENCION A LA POBREZA Y POBLACIÓN VULNERABLE	6.488.400.178	0,43%
		SEGURIDAD ALIMENTARIA Y NUTRICIONAL	12.913.498.671	0,85%
SUBTOTAL			19.401.898.849	1,27%
UNIVERSIDAD DE ANTIOQUIA	ANTIOQUIA	ARRENDAMIENTOS	4.900.000	0,00%
		ATENCION A LA POBREZA Y POBLACIÓN VULNERABLE	15.872.350.367	1,04%
		INFRAESTRUCTURA SOCIAL	680.000.000	0,04%
		SEGURIDAD ALIMENTARIA Y NUTRICIONAL	1.980.673.110	0,13%
SUBTOTAL			18.537.923.477	1,22%

8.6. TOP 30 CONTRATISTAS SECTOR SOCIAL

CONTRATISTA	DEPARTAMENTO	TEMA OBJETO	VALOR \$	%
UNIÓN TEMPORAL MEDELLIN SOCIAL 2015	ANTIOQUIA	SEGURIDAD ALIMENTARIA Y NUTRICIONAL	18.006.238.758	1,18%
SUBTOTAL			18.006.238.758	1,18%
FUNDACIÓN CONSTRUYAMOS COLOMBIA	RISARALDA	SEGURIDAD ALIMENTARIA Y NUTRICIONAL	17.488.740.312	1,15%
	TOLIMA	ATENCION A LA POBREZA Y POBLACIÓN VULNERABLE	73.232.258	0,00%
SUBTOTAL			17.561.972.570	1,15%
E.S.E. HOSPITAL MENTAL DE ANTIOQUIA - HOMO	ANTIOQUIA	ATENCION A LA POBREZA Y POBLACIÓN VULNERABLE	17.457.255.928	1,15%
SUBTOTAL			17.457.255.928	1,15%
COLEGIO MAYOR DE ANTIOQUIA	ANTIOQUIA	ATENCION A LA POBREZA Y POBLACIÓN VULNERABLE	1.732.231.092	0,11%
		INFRAESTRUCTURA SOCIAL	731.499.996	0,05%
		SEGURIDAD ALIMENTARIA Y NUTRICIONAL	14.900.434.964	0,98%
SUBTOTAL			17.364.166.052	1,14%
CORPORACION CREO EN MI	META	ATENCION A LA POBREZA Y POBLACIÓN VULNERABLE	17.126.561.005	1,12%
SUBTOTAL			17.126.561.005	1,12%
UNIÓN TEMPORAL AGG - SERVICIAL 2015	ANTIOQUIA	SEGURIDAD ALIMENTARIA Y NUTRICIONAL	16.673.792.774	1,10%
SUBTOTAL			16.673.792.774	1,10%
SECRETARIADO ARQUIDIOCESANO DE PASTORAL SOCIAL ND	SANTANDER	SEGURIDAD ALIMENTARIA Y NUTRICIONAL	16.198.100.000	1,06%
SUBTOTAL			16.198.100.000	1,06%
ADMINISTRACION DEL SERVICIO EDUCATIVO OFICIAL PARA LA POBLACION INDIGENA EN EL CENTRO ETNOEDUCATIVO N 11 DEL MUNICIPIO DE RIOHACHA	LA GUAJIRA	ATENCION A LA POBREZA Y POBLACIÓN VULNERABLE	13.734.878.800	0,90%
SUBTOTAL			13.734.878.800	0,90%
Comisión Europea/Maria Wilhelmina Josepha A. Van Gool	ANTIOQUIA	ATENCION A LA POBREZA Y POBLACIÓN VULNERABLE	13.235.510.805	0,87%
SUBTOTAL			13.235.510.805	0,87%
FUNDACIÓN COLOMBIA UNA NACION CIVICA FUNDACIÓN CONCIVICA	ANTIOQUIA	ATENCION A LA POBREZA Y POBLACIÓN VULNERABLE	12.497.357.472	0,82%
SUBTOTAL			12.497.357.472	0,82%
FONDO MIXTO PARA PROMOCION DEL DEPORTE	VALLE DEL CAUCA	ATENCION A LA POBREZA Y POBLACIÓN VULNERABLE	10.446.642.704	0,69%
		SEGURIDAD ALIMENTARIA Y NUTRICIONAL	1.893.630.137	0,12%
SUBTOTAL			12.340.272.841	0,81%
UNIÓN TEMPORAL CONSTRUCCIONES 2013	CASANARE	ATENCION A LA POBREZA Y POBLACIÓN VULNERABLE	12.009.972.339	0,79%
SUBTOTAL			12.009.972.339	0,79%
CONSORCIO DEPORTIVO SARAVENA	ARAUCA	INFRAESTRUCTURA SOCIAL	11.903.612.549	0,78%
SUBTOTAL			11.903.612.549	0,78%
FUNDACIÓN SACIAR	ANTIOQUIA	SEGURIDAD ALIMENTARIA Y NUTRICIONAL	11.624.052.467	0,76%
SUBTOTAL			11.624.052.467	0,76%
CORPORACION UNIDA EMPRESARIAL	ANTIOQUIA	ATENCION A LA POBREZA Y POBLACIÓN VULNERABLE	11.317.758.917	0,74%
SUBTOTAL			11.317.758.917	0,74%
LACTEOS APPENZELL LTDA	CUNDINAMARCA	SEGURIDAD ALIMENTARIA Y NUTRICIONAL	10.975.663.872	0,72%
SUBTOTAL			10.975.663.872	0,72%
LA CORPORACION CORAZON PAIS	CESAR	ATENCION A LA POBREZA Y POBLACIÓN VULNERABLE	10.614.010.792	0,70%
SUBTOTAL			10.614.010.792	0,70%
ORGANIZACIÓN INDIGENA YANAMA	LA GUAJIRA	INFRAESTRUCTURA SOCIAL	10.109.940.630	0,66%
SUBTOTAL			10.109.940.630	0,66%

8.7. TOP 20 CONTRATISTAS REGIÓN CARIBE

CONTRATISTA	VALOR \$	%
COMFENALCO	23.058.282.850	12,7%
ADMINISTRACION DEL SERVICIO EDUCATIVO OFICIAL PARA LA POBLACION INDIGENA EN EL CENTRO ETNOEDUCATIVO N 11 DEL MUNICIPIO DE RIOHACHA PARA LA VIGENCIA 2014	13.734.878.800	7,5%
LA CORPORACION CORAZON PAIS	10.614.010.792	5,8%
ORGANIZACIÓN INDIGENA YANAMA	10.109.940.630	5,5%
FUNDACION TIEMPO FELIZ	7.482.855.580	4,1%
DIOCESIS DE RIOHACHA	6.472.487.128	3,6%
ASOCIACION IGLESIA BAUTISTA CENTRAL	5.544.713.000	3,0%
FUNDACIÓN OBRAS DE AMOR. ESPERANZA Y VIDA (FUNDESVI)	4.893.019.072	2,7%
FUNDACION SALUD Y BIENESTAR FUNDASALUD COLOMBIA.	4.772.861.033	2,6%
CONSORCIO TOLU SIN HAMBRE 2015 CONFORMADO POR ASOCIACION DE PROMOTORES COMUNITARIOS "APROCO" FUNDACION INTEGRAL VISION FUTURO Y FUNDACION SANTIAGO DE TOLÚ	4.119.320.913	2,3%
FUNDACION HUELLAS CON FUTURO	4.037.220.000	2,2%
FUNDACIÓN CASA CREATIVA POR LAS ARTES Y LA INFANCIA	3.963.460.800	2,2%
FUNDACIÓN CARULLA	3.929.299.668	2,2%
FUNDACION SALUD Y NUTRICION FUNDASALUD	3.211.473.300	1,8%
CONSORCIO CANITAS DE ORO	2.808.071.088	1,5%
FUNDACION PARA LA PROMOCION D ELAS CIENCIAS LA TECNOLOGIA Y LA CULTURA "FUNDACION PROCIENCIAS"	2.804.875.000	1,5%
CONSORCIO EDUCACION INNOVADORA (PAVICON SAS TECNICIVILES SA)	2.455.382.163	1,3%
FUNDACIÓN UNIVERSIDAD DEL NORTE	2.423.786.624	1,3%
CONSORCIO AGUASCLARAS	2.294.082.366	1,3%
FUNDACION INSTITUCION ANTONIO NARIÑO	2.134.169.860	1,2%
TOTAL	\$ 120.864.190.667	66,3%

8.7. TOP 20 CONTRATISTAS REGIÓN CENTRO ORIENTE

CONTRATISTA	VALOR \$	CONCENTRACIÓN %
SECRETARIADO ARQUIDIOCESANO DE PASTORAL SOCIAL ND	16.198.100.000	5,0%
LACTEOS APPENZELL LTDA	10.975.663.872	3,4%
DEPARTAMENTO DE CUNDINAMARCA SECRETARIA DE SALUD	9.931.712.163	3,1%
FUNDACIÓN CENTRO VIDA TERESA DE JESUS	8.780.207.987	2,7%
CONGREGACION HIJAS DE LA CARIDAD DE SAN VICENTE DE PAÚL	7.933.379.725	2,5%
CONSORCIO CONSTRUIR JERICO	7.716.500.000	2,4%
CONGREGACION DE HERMANAS DE LA CARIDAD DOMINICAS DE LA PPRESENTACION DE LA SANTISIMA VIRGEN PROVINCIA DE BOGOTA	6.442.750.064	2,0%
CAJA SANTANDEREANA DE SUBSIDIO FAMILIAR CAJASAN	6.034.943.801	1,9%
CRISTIAN GABRIEL RODRIGUEZ MIRANDA	5.500.000.000	1,7%
FONDO DE DESARROLLO DE PROYECTOS DE CUNDINAMARCA-FONDECUN	5.378.409.487	1,7%
INSTITUTO DE HERMANAS FRANCISCANAS DE SANTA CLARA	4.421.584.800	1,4%
CONGREGACIÓN DE RELIGIOSOS TERCARIOS CAPUCHINO DE NUESTRA SEÑORA DE LOS DOLORES	4.160.483.741	1,3%
FUNDACION FUNDAR DEPORTE RECREACION Y CULTURA	3.995.528.073	1,2%
COMUNIDAD DE RELIGIOSAS TERCARIAS CAPUCHINAS DE LA SAGRADA FAMILIA PROVINCIA DEL SAGRADO CORAZÓN DE JESÚS	3.244.299.164	1,0%
FUNDAR DEPORTE RECREACION CULTURA	3.011.233.637	0,9%
E DE LA CRUZ CONSTRUCTORES SA	2.999.901.380	0,9%
COMUNIDAD RELIGIOSA DE PROTECCION DEL ANCIANO INDIGENTE ??		
HERMANITAS DE LOS POBRES DE SAN PEDRO CLAVER	2.704.312.829	0,8%
UNIÓN TEMPORAL PARQUE 250 AÑOS	2.462.104.630	0,8%
GIOVANNI RAMIRO PEREZ CHARRIS Y/O PARQUES Y DIDACTICOS EL EDUCADOR	2.153.250.000	0,7%
FUNDACION LATINOAMERICANA DE LA CULTURA Y EL FOLCLOR FUNLACULTURA	2.019.658.359	0,6%
TOTAL	\$ 116.064.023.712	36,1%

8.7. TOP 20 CONTRATISTAS REGIÓN CENTRO SUR

CONTRATISTA	VALOR \$	%
MUNICIPIO DE PALERMO	4.316.636.072	17,1%
MUNICIPIO DE GARZÓN	2.926.400.000	11,6%
CAJA DE COMPEACION DEL TOLIMA COMFATOLIMA	2.578.417.600	10,2%
CONSORCIO EJE LUDICO GIGANTE	2.249.704.123	8,9%
UNIÓN TEMPORAL EL PAUJIL LP 001	2.060.337.471	8,2%
JARLINSON HURTADO SALAS	1.386.118.651	5,5%
HOSPITAL NELSON RESTREPO MARTINEZ	1.334.446.829	5,3%
UNIÓN TEMPORAL DOTACIONES DEL PUTUMAYO 2015 RL/ BIBIANA CAROLA PANTOJA RECALDE	1.136.841.068	4,5%
CORPORACION JARDIN DE LOS ABUELOS	927.416.000	3,7%
FUNDACION TIERRA ESPERANZA RL/ ZAMIRA ROSA CASTRO ESTRADA	660.000.000	2,6%
FUNDACION JUNTOS JOVENES EMPRENDEDORES DE PAZ ONG	548.719.586	2,2%
FUNDACION PARA EL DESARROLLO SOCIO ECONOMICO INTEGRAL Y ARMONICO DE LAS COMUNIDADES REGIONALES DE COLOMBIA "FUNDAREGION"	383.820.000	1,5%
Asociación de Mujeres Productoras de Cárnicos del Caquetá	368.619.094	1,5%
FONDO MIXTO DE CULTURA Y TURISMO DEL HUILA	253.914.800	1,0%
FUNDACION PUTUMAYO SOCIAL	216.650.000	0,9%
FUNDACION SALUD ARTE Y CULTURA RL/ ADIELA FERNANDEZ PASTES	164.774.764	0,7%
ORGANIZACIÓN ZONAL INDIGENA DEL PUTUMAYO - OZIP	150.000.000	0,6%
FUNDACION HUELLAS RL/ ALBA EDITH ACOSTA GAVIRIA	134.493.133	0,5%
EDUARDO JIMENEZ FAJARDO	131.449.646	0,5%
GESTAR SALUD SOLUCIONES E.U. RL SANDRA DEL PILAR ZAMBRANO ORTEGA CC 41180529	118.660.000	0,5%
TOTAL	\$ 22.047.418.837	87,3%

8.7. TOP 20 CONTRATISTAS REGIÓN EJE CAFETERO

CONTRATISTA	VALOR \$	%
COOPERATIVA COLANTA LTDA	74.619.145.522	8,9%
CORPORACION BIENESTAR DEL ANCIANO MARIA AUXILIADORA	31.500.000.000	3,8%
CENTRO DE ATENCIÓN Y REHABILITACIÓN EN SALUD MENTAL DE ANTIOQUIA CARISMA	28.723.380.492	3,4%
MUNICIPIO DE MEDELLIN	24.730.265.756	3,0%
INSTITUTO PARA EL DESARROLLO DE ANTIOQUIA -IDEA-	23.900.265.756	2,9%
UNIÓN TEMPORAL MEDELLIN SOCIAL	23.429.473.026	2,8%
METROSALUD	22.018.087.335	2,6%
EMPRESA DE DESARROLLO URBANO EDU	21.655.914.478	2,6%
CONSORCIO GOMEZ & ZULUAGA SERVICIAL	20.835.942.651	2,5%
FUNDACIÓN BANCO ARQUIDIOCESANO DE	19.401.898.849	2,3%
UNIVERSIDAD DE ANTIOQUIA	18.537.923.477	2,2%
UNIÓN TEMPORAL MEDELLIN SOCIAL 2015	18.006.238.758	2,1%
FUNDACIÓN CONSTRUYAMOS COLOMBIA	17.488.740.312	2,1%
E.S.E. HOSPITAL MENTAL DE ANTIOQUIA - HOMO	17.457.255.928	2,1%
COLEGIO MAYOR DE ANTIOQUIA	17.364.166.052	2,1%
UNIÓN TEMPORAL AGG - SERVICIAL 2015	16.673.792.774	2,0%
Comisión Europea/Maria Wilhelmina Josepha A. Van Gool	13.235.510.805	1,6%
FUNDACIÓN COLOMBIA UNA NACION CIVICA FUNDACIÓN CONCIVICA	12.497.357.472	1,5%
FUNDACIÓN SACIAR	11.624.052.467	1,4%
CORPORACION UNIDA EMPRESARIAL	11.317.758.917	1,4%
TOTAL	\$ 445.017.170.827	53,1%

8.7. TOP 20 CONTRATISTAS REGIÓN LLANOS

CONTRATISTA	VALOR \$	%
CORPORACION CREO EN MI	17.126.561.005	15,8%
UNIÓN TEMPORAL CONSTRUCCIONES 2013	12.009.972.339	11,1%
CONSORCIO DEPORTIVO SARAVERA	11.903.612.549	11,0%
UNIÓN TEMPORAL UNIDAD AGROPECUARIA 2014	6.967.572.240	6,4%
CONSORCIO CONTRUCCIONES AGUAZUL 2015	6.890.000.000	6,4%
LA CORPORACION SOCIAL ECOLOGICA LA CAÑADA	6.421.152.000	5,9%
FUND NAL PARA EL DESARROLLO	5.478.683.631	5,1%
ASTILLERO JAMES OSORIO LEON	2.595.985.208	2,4%
UNIÓN TEMPORAL DEPORTE PARA CRAVO NORTE	2.380.929.973	2,2%
UNIÓN TEMPORAL SU VIVIR	2.266.014.348	2,1%
COMERCIAL MARINA DEL ORIENTE S.A.S	2.117.371.000	2,0%
INSTITUTO DE VIVIENDA MUNICIPAL DE AGUAZUL IVIMA	2.000.000.000	1,8%
UNIÓN TEMPORAL VIVIENDA AGUAZUL 2014	1.873.540.855	1,7%
DUSARD S.A.S R/L RAMIRO DUSSAN PEÑA	1.717.814.272	1,6%
EDWIN ALBERTO MESTRE HERNANDEZ	1.499.666.884	1,4%
FUNDACION SANTA BARBARA	1.460.814.498	1,3%
Dusard SAS R/L Ramiro Dussan Peña	1.408.775.828	1,3%
UNIÓN TEMPORAL PLUVIAL 2015	1.379.336.735	1,3%
UNIÓN TEMPORAL NUTRINONO`S	1.191.971.380	1,1%
EMPRESA SOCIAL DEL ESTADO ESE HOSPITAL DEPARTAMENTAL MANUEL ELKIN PATARROYO.	1.164.000.000	1,1%
TOTAL	\$ 89.853.774.745	83,0%

8.7. TOP 20 CONTRATISTAS REGIÓN PACÍFICO

CONTRATISTA	VALOR \$	CONCENTRACIÓN %
FONDO MIXTO PARA PROMOCION DEL DEPORTE	12.340.272.841	25,8%
ONG CRECER EN FAMILIA	5.621.480.000	11,8%
EMPRESA OFICIAL DE SERVICIOS PUBLICOS DE YUMBO S.A ESP	2.496.095.181	5,2%
CONSORCIO CUBIETA PUERTO TEJADA 2014	2.166.413.720	4,5%
PIA SOCIEDAD SALESIANA INSPECTORA SAN LUIS BELTRAN	2.055.371.371	4,3%
FUNDACION SOCIAL SINGER MAQUINAS ONG INTERNACIONAL	1.710.000.000	3,6%
FUNDACION MIXTA POLITECNICO UNIVERSIDAD DEL VALLE YUMBO	1.504.000.000	3,1%
HOSPITAL GERIATRICO Y ANCIANATO SAN MIGUEL EMPRESA SOCIAL DEL ESTADO	1.500.176.802	3,1%
FUNDACION SAMARITANOS DE LA CALLE	1.420.880.000	3,0%
FUNDACION PAZ Y BIEN	1.153.604.492	2,4%
CONSORCIO VIVIENDA CALI 2014	1.076.986.103	2,3%
CORP DESARR PROD DEL CUERO CALZADO	952.350.000	2,0%
FUNDACIÓN UNIVERSIDAD DEL VALLE	950.000.000	2,0%
FUNDACION JARDIN DE ESPERANZAS	728.855.000	1,5%
MAURICIO MODESTO ZAMBRANO	659.999.760	1,4%
FUNDACION COLEGIO SANTA ISABEL DE HUNGRIA	581.097.372	1,2%
ARCE ARAGON HENRY	550.178.122	1,2%
LA FUNDACIÓN INTERNACIONAL MARÍA LUISA DE MORENO	400.000.000	0,8%
CORPO DE EVENTOS FERIAS Y ESPECTACULOS CORFECALI	383.580.000	0,8%
FUNDACIÓN PROSPERAR DE COLOMBIA	344.437.000	0,7%
TOTAL	\$ 38.595.777.764	80,7%

Ir a índice
contratación
por sectores




CONTRATACIÓN SECTOR

9. VIVIENDA

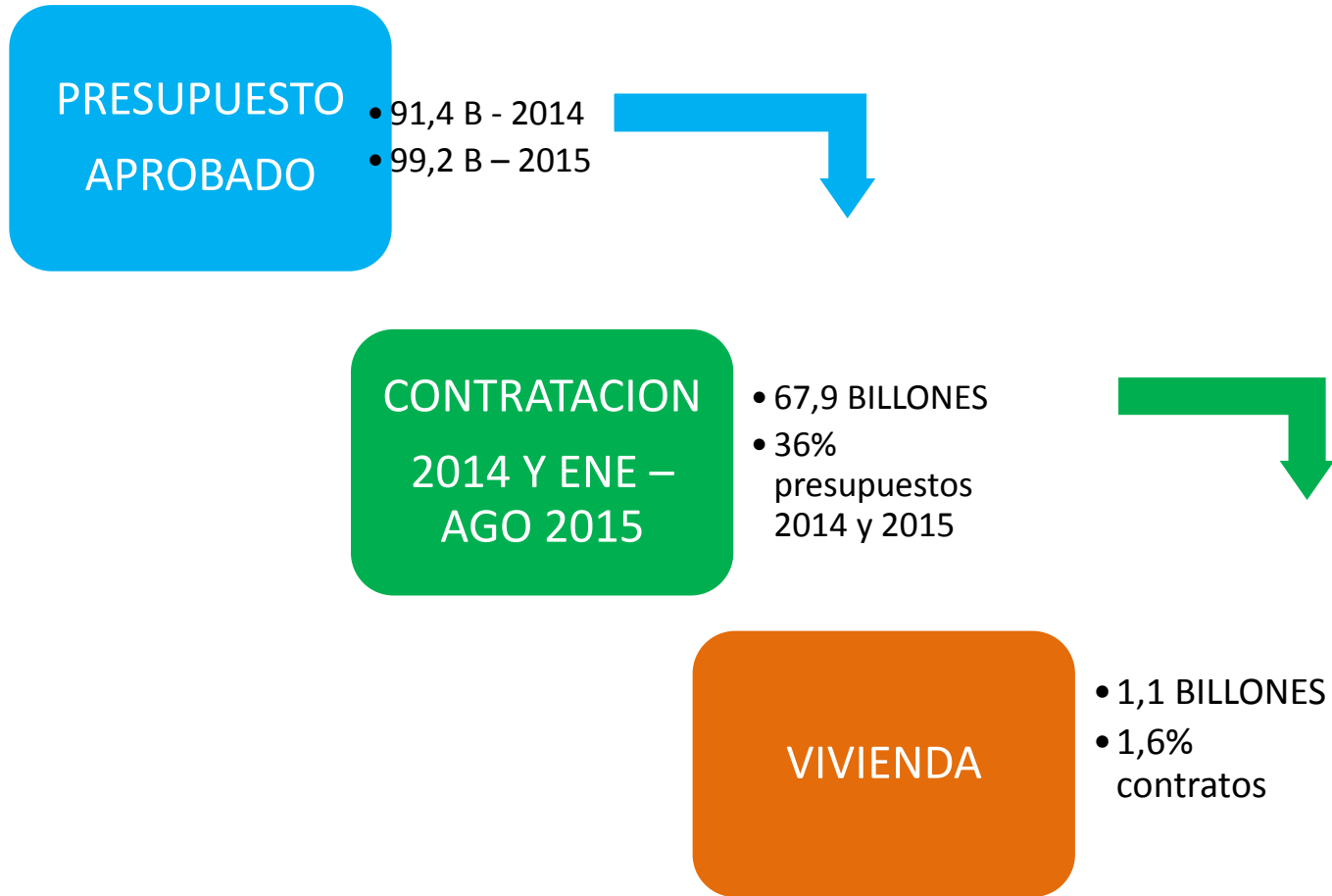
Ir a índice
contratación
por sectores



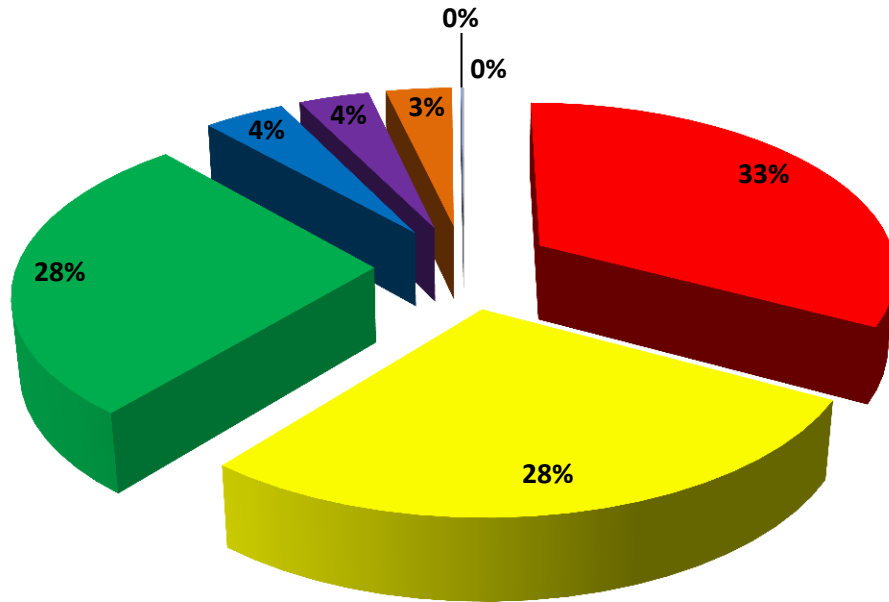
GRUPO GIA
05/12/2015

Siguiente 

9.1. PRESUPUESTO



9.2. ORIGEN DEL PRESUPUESTO

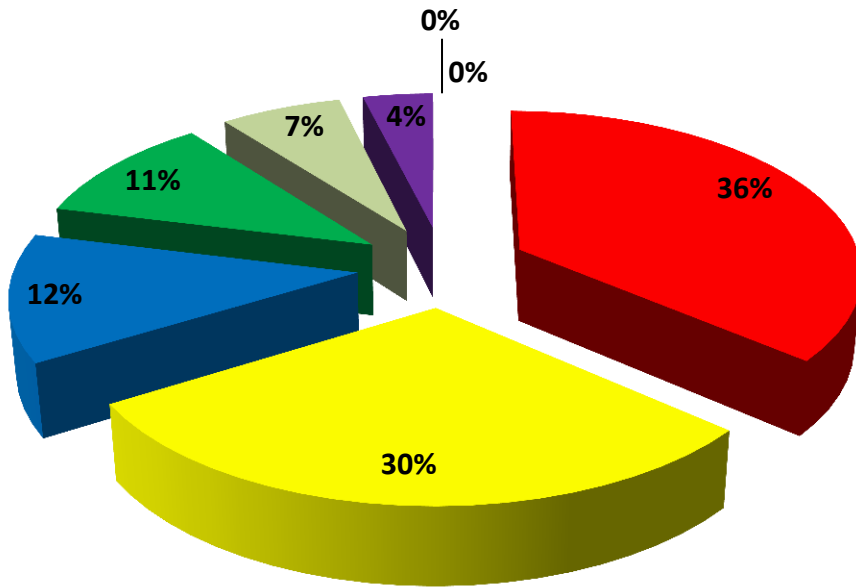


- DEPARTAMENTAL
- NACIÓN - REGALÍAS
- MUNICIPAL
- NACIONAL
- NO REPORTA
- MIXTO
- RECURSOS PROPIOS
- SGP

ORIGEN	VALOR	%
DEPARTAMENTAL	\$ 371.368.422.040	32,85%
NACIÓN - REGALÍAS	\$ 316.867.806.539	28,03%
MUNICIPAL	\$ 311.015.390.568	27,51%
NACIONAL	\$ 48.374.460.590	4,28%
NO REPORTA	\$ 42.010.087.479	3,72%
MIXTO	\$ 39.363.007.386	3,48%
RECURSOS PROPIOS	\$ 1.542.472.153	0,14%
SGP	\$ 111.339.718	0,01%
TOTAL GENERAL	\$ 1.130.652.986.473	100,00%

El sector de vivienda tiene un presupuesto de casi \$1,1 billones que representa el 1,8% del presupuesto nacional y el cual se encuentra concentrado en su mayoría a departamental, Regalías y municipal.

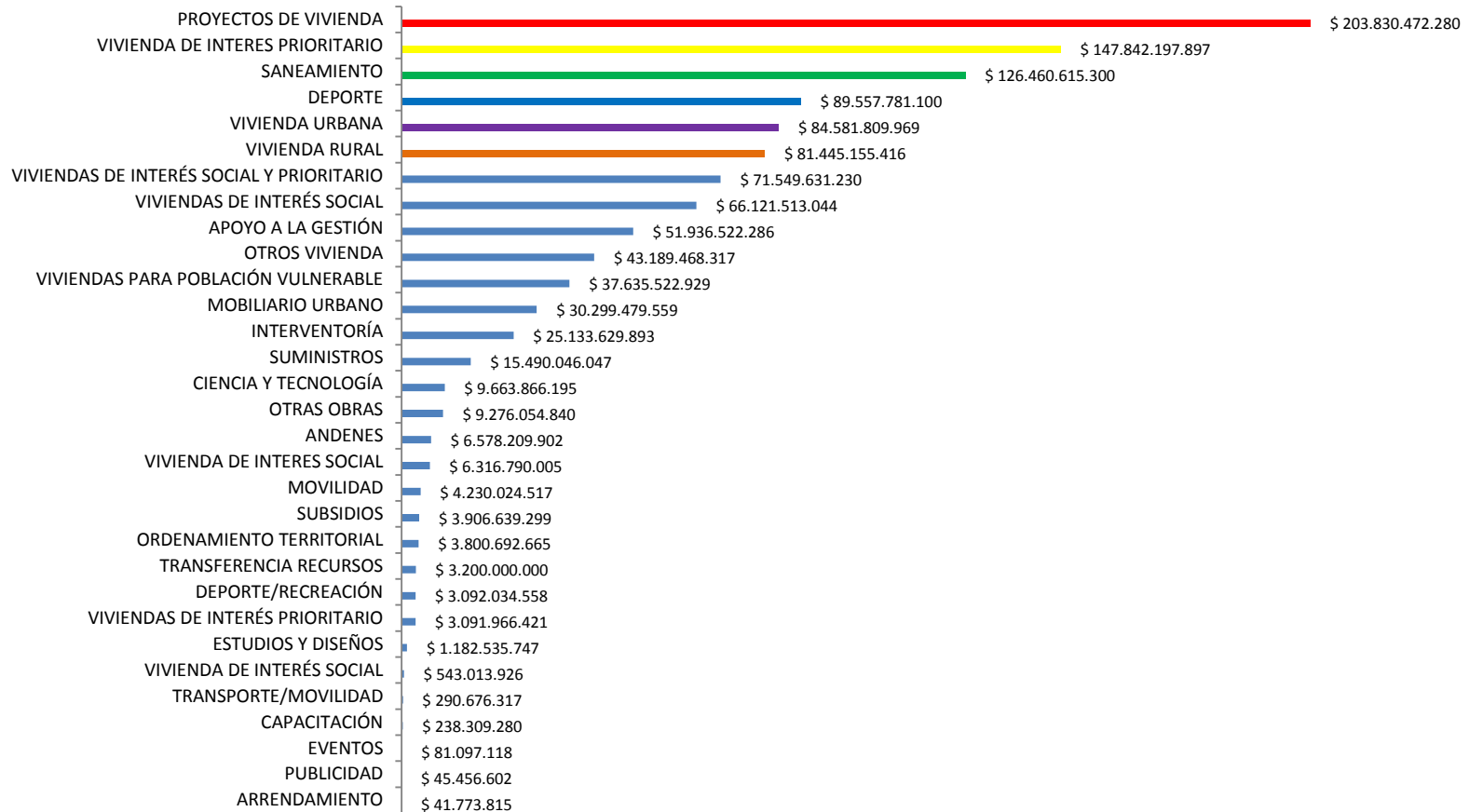
9.3. ¿CÓMO CONTRATA?



- Contratación Directa
- Licitación pública
- OTROS
- Mínima Cuantía
- Concurso de Méritos
- Selección Abreviada
- INVITACIÓN CON LISTA CORTA.
- Régimen Privado: Bajo Norma Presupuesto Público

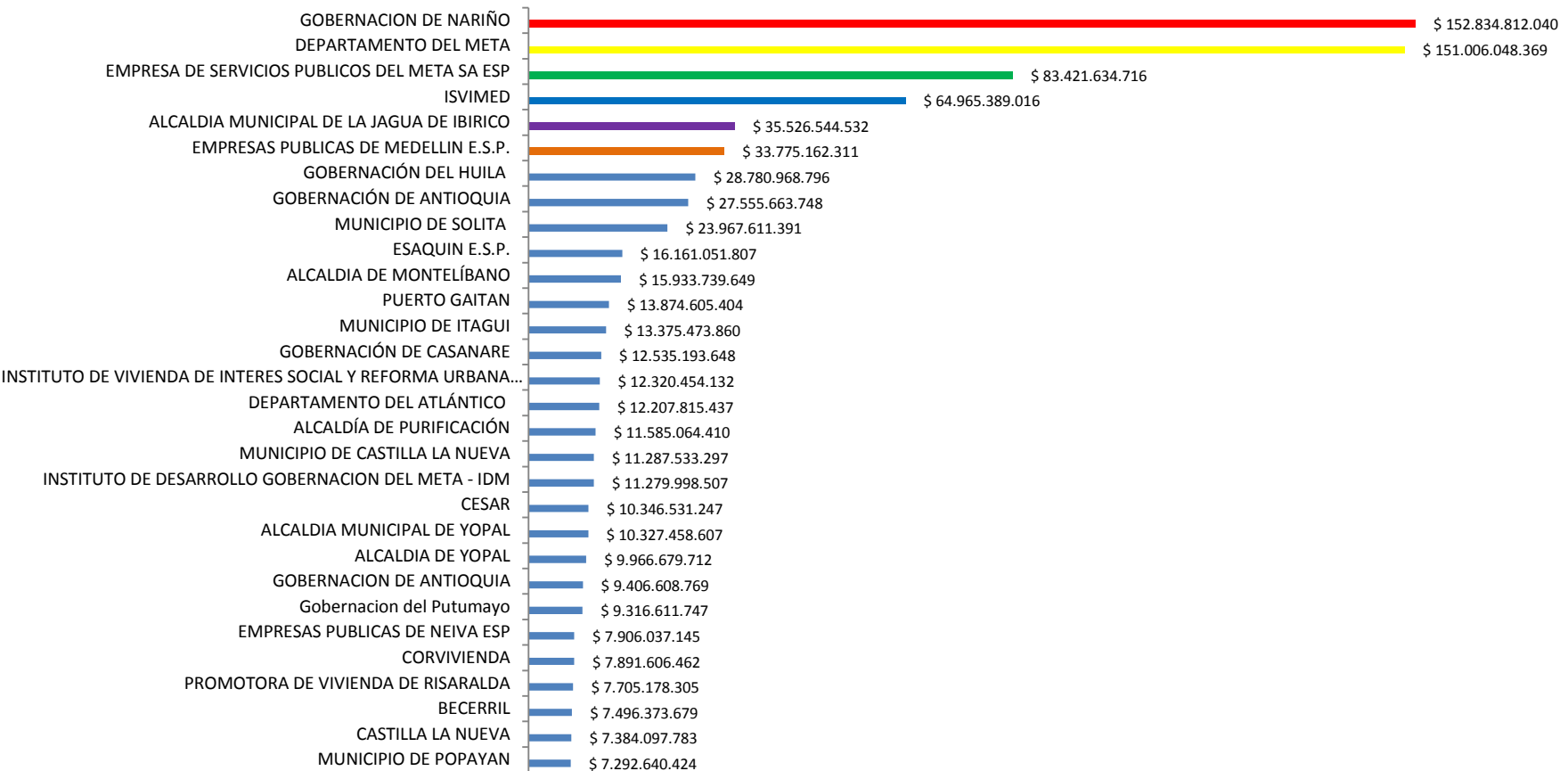
ORIGEN	VALOR	%
Contratación Directa	\$ 410.312.043.077	36,29%
Licitación pública	\$ 339.083.559.913	29,99%
OTROS	\$ 142.043.333.900	12,56%
Mínima Cuantía	\$ 120.927.620.766	10,70%
Concurso de Méritos	\$ 74.677.965.750	6,60%
Selección Abreviada	\$ 43.249.594.068	3,83%
INVITACIÓN CON LISTA CORTA.	\$ 355.898.999	0,03%
Régimen Privado: Bajo Norma Presupuesto Público	\$ 2.970.000	0,00%
TOTAL GENERAL	\$ 1.101.584.292.906	100,00%

9.4. ¿QUÉ SE CONTRATA?



El subsector que más se contrata es Proyectos de vivienda (18,03%), VIP (13,1%), Saneamiento (11,18%), Deporte (8,13%) y Deporte (8%).

9.5. ¿QUIÉN CONTRATA?



Las entidades que se destacan en contratación en el sector de vivienda son: Gobernación de Nariño (18,5%), departamento del Meta (18,2%), Empresa de servicios públicos del Meta (10%), ISVIMED (8%), Alcaldía Municipal de la Jagua (4,3%), Empresas públicas de Medellín (4%)

9.6. TOP 30 CONTRATISTAS SECTOR VIVIENDA

Pos	NOMBRE DEL CONTRATISTA	DEPARTAMENTO	SUBSECTOR TEMA	VALOR DEL CONTRATO	%
1	UNIÓN TEMPORAL ONG`S VIVIENDAS PARA EL META R/L RICARDO GOMEZ BOTERO	META	VIVIENDAS DE INTERÉS SOCIAL Y PRIORITARIO	\$ 61.710.143.390	5,46%
	Total UNIÓN TEMPORAL ONG`S VIVIENDAS PARA EL META R/L RICARDO GOMEZ BOTERO			\$ 61.710.143.390	5,46%
2	CONSORCIO VIVIENDA PRIORITARIA	META	VIVIENDA DE INTERES PRIORITARIO	\$ 38.909.136.834	3,44%
	Total CONSORCIO VIVIENDA PRIORITARIA			\$ 38.909.136.834	3,44%
3	UNIÓN TEMPORAL DISTRITOS GRANADA 2014	META	SANEAMIENTO	\$ 30.755.488.181	2,72%
	Total UNIÓN TEMPORAL DISTRITOS GRANADA 2014			\$ 30.755.488.181	2,72%
4	BANCO POPULAR	ANTIOQUIA	PROYECTOS DE VIVIENDA	\$ 28.960.728.690	2,56%
	Total BANCO POPULAR			\$ 28.960.728.690	2,56%
5	CONSORCIO CONSTRUCASA LA JAGUA	CESAR	VIVIENDAS PARA POBLACIÓN VULNERABLE	\$ 24.994.638.986	2,21%
	Total CONSORCIO CONSTRUCASA LA JAGUA			\$ 24.994.638.986	2,21%
6	FUNDACIÓN CENTRO DE ESTUDIOS INTERDISCIPLINARIOS BÁSICOS Y APLICADOS (CEIBA) R/L PABLO NAVAS SANZ DE SANTAMARÍA	NARIÑO	OTROS VIVIENDA	\$ 24.533.099.720	2,17%
	Total FUNDACIÓN CENTRO DE ESTUDIOS INTERDISCIPLINARIOS BÁSICOS Y APLICADOS (CEIBA) R/L PABLO NAVAS SANZ DE SANTAMARÍA			\$ 24.533.099.720	2,17%
7	UNIÓN TEMPORAL VIVIENDAS SOLITA	CAQUETA	VIVIENDA DE INTERES PRIORITARIO	\$ 23.967.611.391	2,12%
	Total UNIÓN TEMPORAL VIVIENDAS SOLITA			\$ 23.967.611.391	2,12%
8	MUNICIPIO DE PASTO	NARIÑO	APOYO A LA GESTIÓN	\$ 18.864.000	0,00%
			DEPORTE	\$ 18.590.349.822	1,64%
			OTROS VIVIENDA	\$ -	0,00%
			PROYECTOS DE VIVIENDA	\$ 1.343.723.014	0,12%
			VIVIENDA RURAL	\$ 1.549.720.903	0,14%
			VIVIENDA URBANA	\$ 35.442.640	0,00%
			Total MUNICIPIO DE PASTO	\$ 21.538.100.379	1,90%
			9	MUNICIPIO DE CASTILLA LA NUEVA META R/L EDGAR FERNANDO AMEZQUITA HERRERA	META
VIVIENDAS DE INTERÉS SOCIAL	\$ 11.287.533.297	1,00%			
Total MUNICIPIO DE CASTILLA LA NUEVA META R/L EDGAR FERNANDO AMEZQUITA HERRERA	\$ 14.763.062.687	1,31%			

9.6. TOP 30 CONTRATISTAS SECTOR VIVIENDA

Pos	NOMBRE DEL CONTRATISTA	DEPARTAMENTO	SUBSECTOR TEMA	VALOR DEL CONTRATO	%
	CAJA DE COMPENSACION FAMILIAR DE ANTIOQUIA	ANTIOQUIA	PROYECTOS DE VIVIENDA	\$ 13.324.050.060	1,18%
			VIVIENDA DE INTERES PRIORITARIO		0,00%
10	Total CAJA DE COMPENSACION FAMILIAR DE ANTIOQUIA			\$ 13.324.050.060	1,18%
	INMUNIZADORA SERYE S.A.	ANTIOQUIA	PROYECTOS DE VIVIENDA	\$ 13.270.307.000	1,17%
11	Total INMUNIZADORA SERYE S.A.			\$ 13.270.307.000	1,17%
	CONSORCIO ALCANTARILLADO FUENTE DE ORO	META	SANEAMIENTO	\$ 13.134.590.039	1,16%
12	Total CONSORCIO ALCANTARILLADO FUENTE DE ORO			\$ 13.134.590.039	1,16%
	CONSORCIO VIVIENDAS 2014	CÓRDOBA	VIVIENDA URBANA	\$ 12.700.210.228	1,12%
13	Total CONSORCIO VIVIENDAS 2014			\$ 12.700.210.228	1,12%
	UNIÓN TEMPORAL LA JULIA 2014	META	VIVIENDA RURAL	\$ 11.305.109.630	1,00%
14	Total UNIÓN TEMPORAL LA JULIA 2014			\$ 11.305.109.630	1,00%
	GOBERNACION DEL META	META	VIVIENDAS DE INTERÉS SOCIAL	\$ 11.287.533.297	1,00%
15	Total GOBERNACION DEL META			\$ 11.287.533.297	1,00%
	GOMEZ AYALA DARIO AUGUSTO	SANTANDER	APOYO A LA GESTIÓN	\$ 10.807.500.000	0,96%
16	Total GOMEZ AYALA DARIO AUGUSTO			\$ 10.807.500.000	0,96%
	COMFACESAR	CESAR	VIVIENDA URBANA	\$ 10.346.531.247	0,92%
17	Total COMFACESAR			\$ 10.346.531.247	0,92%
	UNIÓN TEMPORAL VILLA DAVID 2015	CASANARE	VIVIENDA DE INTERES PRIORITARIO	\$ 10.281.000.000	0,91%
18	Total UNIÓN TEMPORAL VILLA DAVID 2015			\$ 10.281.000.000	0,91%
	UNIÓN TEMPORAL CONSTRUCCIONES 2013	CASANARE	SANEAMIENTO	\$ 9.966.679.712	0,88%
19	Total UNIÓN TEMPORAL CONSTRUCCIONES 2013			\$ 9.966.679.712	0,88%
	INMOCENTE S.A.	ANTIOQUIA	PROYECTOS DE VIVIENDA	\$ 9.365.784.160	0,83%
20	Total INMOCENTE S.A.			\$ 9.365.784.160	0,83%

9.6. TOP 30 CONTRATISTAS SECTOR VIVIENDA

Pos	NOMBRE DEL CONTRATISTA	DEPARTAMENTO	SUBSECTOR TEMA	VALOR DEL CONTRATO	%
	CONSORCIO ALCANTARILLADO GUAMAL 2015	META	SANEAMIENTO	\$ 9.362.849.830	0,83%
21	Total CONSORCIO ALCANTARILLADO GUAMAL 2015			\$ 9.362.849.830	0,83%
	KRUZ HERMER GOMEZ GOMEZ	PUTUMAYO	VIVIENDA RURAL	\$ 9.316.611.747	0,82%
22	Total KRUZ HERMER GOMEZ GOMEZ			\$ 9.316.611.747	0,82%
	JUAN BYRON LONDOÑO GONZALEZ	ANTIOQUIA	PROYECTOS DE VIVIENDA	\$ 9.200.305.540	0,81%
23	Total JUAN BYRON LONDOÑO GONZALEZ			\$ 9.200.305.540	0,81%
	MUNICIPIO DE RESTREPO	META	VIVIENDA DE INTERES PRIORITARIO	\$ 9.020.900.000	0,80%
24	Total MUNICIPIO DE RESTREPO			\$ 9.020.900.000	0,80%
	DONACION MUNICIPIO DE SAN MARTIN R/L JHON FRANKY SANCHEZ MUNI	META	VIVIENDA DE INTERES PRIORITARIO	\$ 9.020.900.000	0,80%
25	Total DONACION MUNICIPIO DE SAN MARTIN R/L JHON FRANKY SANCHEZ MUNI			\$ 9.020.900.000	0,80%
	UNIÓN TEMPORAL TELECOMUNICACIONES DEL META	META	SUMINISTROS	\$ 8.882.438.654	0,79%
26	Total UNIÓN TEMPORAL TELECOMUNICACIONES DEL META			\$ 8.882.438.654	0,79%
	WILLIAM ANDRES SALAAR ALZATE	QUINDÍO	SANEAMIENTO	\$ 8.785.102.600	0,78%
27	Total WILLIAM ANDRES SALAAR ALZATE			\$ 8.785.102.600	0,78%
	UNIVERSIDAD DE NARIÑO UDENAR	NARIÑO	CIENCIA Y TECNOLOGÍA	\$ 5.846.947.686	0,52%
			OTROS VIVIENDA	\$ 2.707.692.500	0,24%
28	Total UNIVERSIDAD DE NARIÑO UDENAR			\$ 8.554.640.186	0,76%
	UNIÓN TEMPORAL VIVIENDAS LA JAGUA	CESAR	VIVIENDAS PARA POBLACIÓN VULNERABLE	\$ 7.000.000.000	0,62%
29	Total UNIÓN TEMPORAL VIVIENDAS LA JAGUA			\$ 7.000.000.000	0,62%
	CONSORCIO CALLE 18	META	OTRAS OBRAS	\$ 6.944.499.691	0,61%
30	Total CONSORCIO CALLE 18			\$ 6.944.499.691	0,61%

9.7. TOP 20 CONTRATISTAS REGIÓN CARIBE

Pos	NOMBRE DEL CONTRATISTA	VALOR DEL CONTRATO	%
1	CONSORCIO CONSTRUCASA LA JAGUA	\$ 24.994.638.986	22,41%
2	CONSORCIO VIVIENDAS 2014	\$ 12.700.210.228	11,38%
3	COMFACESAR	\$ 10.346.531.247	9,28%
4	UNIÓN TEMPORAL VIVIENDAS LA JAGUA	\$ 7.000.000.000	6,28%
5	ROGELIO BOHORQUEZ OSPINA	\$ 5.792.066.400	5,19%
6	UNIÓN TEMPORAL VILLA MANATI	\$ 4.398.240.000	3,94%
7	PLATA AVENDAÑO DANIEL EUGENIO / CONSORCIO SIQUEM	\$ 4.326.537.661	3,88%
8	PATIÑO BARRERA ALVARO DE JESUS	\$ 3.200.000.000	2,87%
9	CONSORCIO SER SINU 2014	\$ 2.838.470.321	2,54%
10	UNIÓN TEMPORAL VÍAS DE CARTAGENA	\$ 2.480.944.584	2,22%
11	FUNDACIÓN MILAGROS	\$ 2.363.667.158	2,12%
12	UNIÓN TEMPORAL CONSTRUHOJAR	\$ 1.999.570.903	1,79%
13	HERNAN ENRIQUE ARZUAGA ARZUAGA	\$ 1.704.307.279	1,53%
14	MUNICIPIO DE MANATI	\$ 1.500.000.000	1,34%
15	GASES DEL CARIBE S.A. E.S.P	\$ 1.500.000.000	1,34%
16	CERCAR DE LA COSTA LTDA	\$ 1.489.400.120	1,34%
17	ASOCIACIÓN DE MUNICIPIOS DE LA ZONA DE REGIMEN ESPECIAL ADUANERO DE LA GUAJIRA "AMZOREAGUA"	\$ 1.423.251.200	1,28%
18	JESÚS ORLANDO TOLOSA SUAREZ	\$ 1.364.485.981	1,22%
19	JOSE RICARDO MARQUEZ CORONEL	\$ 1.231.018.530	1,10%
20	COOPERATIVA MULTIACTIVA DE CONSTRUCTORES Y PROVEEDORES DE LA GUAJIRA "PROVECOOP"	\$ 1.202.901.200	1,08%

9.7. TOP 20 CONTRATISTAS REGIÓN CENTRO ORIENTE

Pos	NOMBRE DEL CONTRATISTA	VALOR DEL CONTRATO	%
1	GOMEZ AYALA DARIO AUGUSTO	\$ 10.807.500.000	10,53%
2	JHON GARCIA VALENCIA	\$ 3.376.440.037	3,29%
3	CESAR ARMANDO BARON BARON	\$ 2.622.666.005	2,55%
4	CONSORCIO PARQUE LOS LIBERTADORES	\$ 2.154.108.915	2,10%
5	JULIO EDGAR PEDROZA VARGAS	\$ 1.880.999.967	1,83%
6	EMPRESA MUNICIPAL DE SERVICIOS PÚBLICOS DOMICILIARIOS DE ACUEDUCTO. ALCANTARILLADO Y SANEAMIENTO BÁSICO DE SABANA DE TORRES `ESPUSATO E.S.P.	\$ 1.857.879.844	1,81%
7	CONSORCIO COLECTOR SAMACA	\$ 1.822.283.505	1,77%
8	UNIÓN TEMPORAL VIVIENDA SOCIAL	\$ 1.630.576.722	1,59%
9	LUIS RAUL SALAZAR RODRIGUEZ	\$ 1.623.205.933	1,58%
10	UNIÓN TEMPORAL CIUDADELA NUEVO GIRON 2014	\$ 1.381.933.790	1,35%
11	LEIDA YASMIN LOZANO LEON	\$ 1.356.336.503	1,32%
12	CALING LIMITADA	\$ 1.329.825.034	1,30%
13	MUNICIPIO DE CAQUEZA	\$ 1.247.040.000	1,21%
14	SERVICONSTRUCCIONES G&C SOCIEDAD POR ACCIONES SIMPLIFICADA	\$ 1.231.471.920	1,20%
15	UNIÓN TEMPORAL HMG	\$ 1.230.334.280	1,20%
16	CONSTRUCTORA SINATEL LTDA	\$ 1.096.871.769	1,07%
17	UNIÓN TEMPORAL ORDENAMIENTO TERRITORIAL 2014	\$ 1.083.317.265	1,06%
18	UNION TEMPORAL SAN JUAN	\$ 1.068.560.948	1,04%
19	IDACO S.A.S	\$ 1.043.734.396	1,02%
20	UNIÓN TEMPORAL ML	\$ 1.034.998.761	1,01%

9.7. TOP 20 CONTRATISTAS REGIÓN CENTRO SUR

Pos	NOMBRE DEL CONTRATISTA	VALOR DEL CONTRATO	%
1	UNIÓN TEMPORAL VIVIENDAS SOLITA	\$ 23.967.611.391	21,09%
2	KRUZ HERMER GOMEZ GOMEZ	\$ 9.316.611.747	8,20%
3	CONSORCIO VIS EL PROGRESO 2013	\$ 5.833.962.174	5,13%
4	UNIÓN TEMPORAL PURIFICACION 2015	\$ 4.351.681.886	3,83%
5	SURINCO OBRAS Y SERVICIOS DEL TOLIMA	\$ 3.555.059.931	3,13%
6	FIDUCIARIA BANCOLOMBIA S.A SOCIEDAD FIDUCIARIA	\$ 3.200.000.000	2,82%
7	SECRETARIA DE SALU DPTAL	\$ 3.082.000.000	2,71%
8	JORGE ENRIQUE CEDIEL TOVAR	\$ 2.454.093.540	2,16%
9	EMPRESAS PÚBLICAS DE NEIVA	\$ 2.400.242.124	2,11%
10	MUNICIPIO DE SAN AGUSTIN EDGAR MARTIN LARA	\$ 2.221.262.500	1,95%
11	MUNICIPIO DE PALERMO ORLANDO POLO PIMENTEL	\$ 2.149.265.650	1,89%
12	MUNICIPIO DE TIMANA	\$ 2.089.739.092	1,84%
13	CONSORCIO CONSTRUCASA	\$ 1.984.124.000	1,75%
14	MUNICIPIO DE PAICOL NORBERTO PALOMINO RIOS	\$ 1.872.000.000	1,65%
15	JAMES ANDRADE ZAMBRANO	\$ 1.868.996.835	1,64%
16	OSCAR HERNANDO ANDRADE LARA	\$ 1.861.733.458	1,64%
17	MUNICIPIO DE GUADALUPE CHARLES BARRERA ZUÑIGA	\$ 1.830.984.676	1,61%
18	GESTORA URBANA DE IBAGUE	\$ 1.830.000.000	1,61%
19	CAJA DE COMPENSACIÓN FAMILIAR DE FENALCO DEL TOLIMA COMFENALCO	\$ 1.687.234.337	1,48%
20	MUNICIPIO DE AGRADO	\$ 1.627.622.812	1,43%

9.7. TOP 20 CONTRATISTAS REGIÓN EJE CAFETERO

Pos	NOMBRE DEL CONTRATISTA	VALOR DEL CONTRATO	%
1	BANCO POPULAR	\$ 28.960.728.690	12,06%
2	CAJA DE COMPENSACION FAMILIAR DE ANTIOQUIA	\$ 13.324.050.060	5,55%
3	INMUNIZADORA SERYE S.A.	\$ 13.270.307.000	5,53%
4	INMOCENTE S.A.	\$ 9.365.784.160	3,90%
5	JUAN BYRON LONDOÑO GONZALEZ	\$ 9.200.305.540	3,83%
6	WILLIAM ANDRES SALAAR ALZATE	\$ 8.785.102.600	3,66%
7	CONSORCIO OBRAS SOCIALES PARQUES	\$ 6.723.912.720	2,80%
8	EMPRESA DE SERVICIOS PUBLICOS DE YONDÓ	\$ 5.230.513.413	2,18%
9	UNIÓN TEMPORAL PROYECTOS INMOBILIARIOS	\$ 4.934.432.020	2,05%
10	ASOCIACION MEDELLIN	\$ 4.291.595.000	1,79%
11	EMPRESA PARA LA SEGURIDAD URBANA -ESU	\$ 3.600.000.000	1,50%
12	FONDO DE VIVIENDA DE INTERES SOCIAL Y REFORMA URBANA FOVIS	\$ 3.200.000.000	1,33%
13	FUNDACIÓN SERVICIO DE VIVIENDA POPULAR SERVIVIENDA	\$ 3.185.100.000	1,33%
14	CONSORCIO LA CELIA 2014	\$ 2.679.131.698	1,12%
15	LEONARDO FAVIO CORREA ROLDAN	\$ 2.550.914.905	1,06%
16	CORPORACION DE DESARROLLO, EDUCACION Y VIVIENDA - CODEVI	\$ 2.544.096.200	1,06%
17	CORPORACION PLANETA NORTE	\$ 2.544.074.156	1,06%
18	ASOCIACION DE MUNICIPIOS DEL NORTE ANTIOQUEÑO	\$ 2.306.352.728	0,96%
19	CORPORACION PINCEL	\$ 2.245.372.500	0,94%
20	CONSORCIO AIT	\$ 2.098.611.879	0,87%

9.7. TOP 20 CONTRATISTAS REGIÓN LLANOS

Pos	NOMBRE DEL CONTRATISTA	VALOR DEL CONTRATO	%
1	UNIÓN TEMPORAL ONG'S VIVIENDAS PARA EL META R/L RICARDO GOMEZ BOTERO	\$ 61.710.143.390	17,33%
2	CONSORCIO VIVIENDA PRIORITARIA	\$ 38.909.136.834	10,93%
3	UNIÓN TEMPORAL DISTRITOS GRANADA 2014	\$ 30.755.488.181	8,64%
4	MUNICIPIO DE CASTILLA LA NUEVA META R/L EDGAR FERNANDO AMEZQUITA HERRERA	\$ 14.763.062.687	4,15%
5	CONSORCIO ALCANTARILLADO FUENTE DE ORO	\$ 13.134.590.039	3,69%
6	UNIÓN TEMPORAL LA JULIA 2014	\$ 11.305.109.630	3,18%
7	GOBERNACION DEL META	\$ 11.287.533.297	3,17%
8	UNIÓN TEMPORAL VILLA DAVID 2015	\$ 10.281.000.000	2,89%
9	UNIÓN TEMPORAL CONSTRUCCIONES 2013	\$ 9.966.679.712	2,80%
10	CONSORCIO ALCANTARILLADO GUAMAL 2015	\$ 9.362.849.830	2,63%
11	MUNICIPIO DE RESTREPO	\$ 9.020.900.000	2,53%
12	DONACION MUNICIPIO DE SAN MARTIN R/L JHON FRANKY SANCHEZ MUNI	\$ 9.020.900.000	2,53%
13	UNIÓN TEMPORAL TELECOMUNICACIONES DEL META	\$ 8.882.438.654	2,49%
14	CONSORCIO CALLE 18	\$ 6.944.499.691	1,95%
15	UNIÓN TEMPORAL BIOPINARES	\$ 6.024.933.728	1,69%
16	UNIÓN TEMPORAL ALCANTARILLADO SAN MIGUEL LL SECTOR	\$ 5.981.620.925	1,68%
17	MUNICIPIO DE CUBARRAL /RL JAIRO RIVERA RINCON	\$ 4.505.248.800	1,27%
18	MUNICIPIO DE LA MACARENA /RL HERMINSO CARDENAS MONTEALEGRE	\$ 4.242.251.083	1,19%
19	CONSORCIO VIVIENDAS 2015 PUERTO GAITAN META	\$ 4.059.303.826	1,14%
20	MUNICIPIO DE VISTAHERMOSA /RL ALEX ZARATE HERNANDEZ	\$ 4.052.100.000	1,14%

9.7. TOP 20 CONTRATISTAS REGIÓN PACÍFICO

Pos	NOMBRE DEL CONTRATISTA	VALOR DEL CONTRATO	%
1	FUNDACIÓN CENTRO DE ESTUDIOS INTERDISCIPLINARIOS BÁSICOS Y APLICADOS (CEIBA) R/L PABLO NAVAS SANZ DE SANTAMARÍA	\$ 24.533.099.720	11,88%
2	MUNICIPIO DE PASTO	\$ 21.538.100.379	10,43%
3	UNIVERSIDAD DE NARIÑO UDENAR	\$ 8.554.640.186	4,14%
4	MUNICIPIO DE PUERRES	\$ 5.828.235.011	2,82%
5	MUNICIPIO DEL ROSARIO	\$ 5.658.258.342	2,74%
6	MUNICIPIO DE YACUANQUER	\$ 5.560.728.675	2,69%
7	MUNICIPIO DE BARBACOAS	\$ 3.866.171.410	1,87%
8	LA CORPORACIÓN COLOMBIANA DE INVESTIGACIÓN AGROPECUARIA (CORPOICA) Y LA UNIVERSIDAD DE LOS ANDES	\$ 3.816.918.509	1,85%
9	FUNDACION UN MUNDO SIN FRONTERAS	\$ 3.469.281.073	1,68%
10	MUNICIPIO DEL CHARCO	\$ 3.312.411.576	1,60%
11	MUNICIPIO MOSQUERA	\$ 3.276.708.707	1,59%
12	PASTO DEPORTES	\$ 3.088.184.558	1,50%
13	HAROLD JOSE VACCA MENESES	\$ 3.012.457.042	1,46%
14	ASOCIACION DE CONSEJOS COMUNITARIOS Y ORGNIZACIONES ETNICO TERRITORIALES EN NARIÑOASOCOETNAR	\$ 2.897.060.100	1,40%
15	LIGA DE BALONCESTO	\$ 2.780.200.000	1,35%
16	MUNICIPIO DE GUAITARILLA	\$ 2.730.043.104	1,32%
17	MUNICIPIO DE CUMBITARA	\$ 2.676.832.209	1,30%
18	MUNICIPIO EL TABLON DE GOMEZ	\$ 2.627.671.101	1,27%
19	MUNICIPIO SANTABARBARA DE ISCUANDE	\$ 2.583.613.644	1,25%
20	GAVIRIA DOMINGUEZ WHILLAN	\$ 2.400.000.000	1,16%

Ir a índice
contratación
por sectores



CONTRATACIÓN SECTOR

10. AGRÍCOLA / AGROPECUARIO

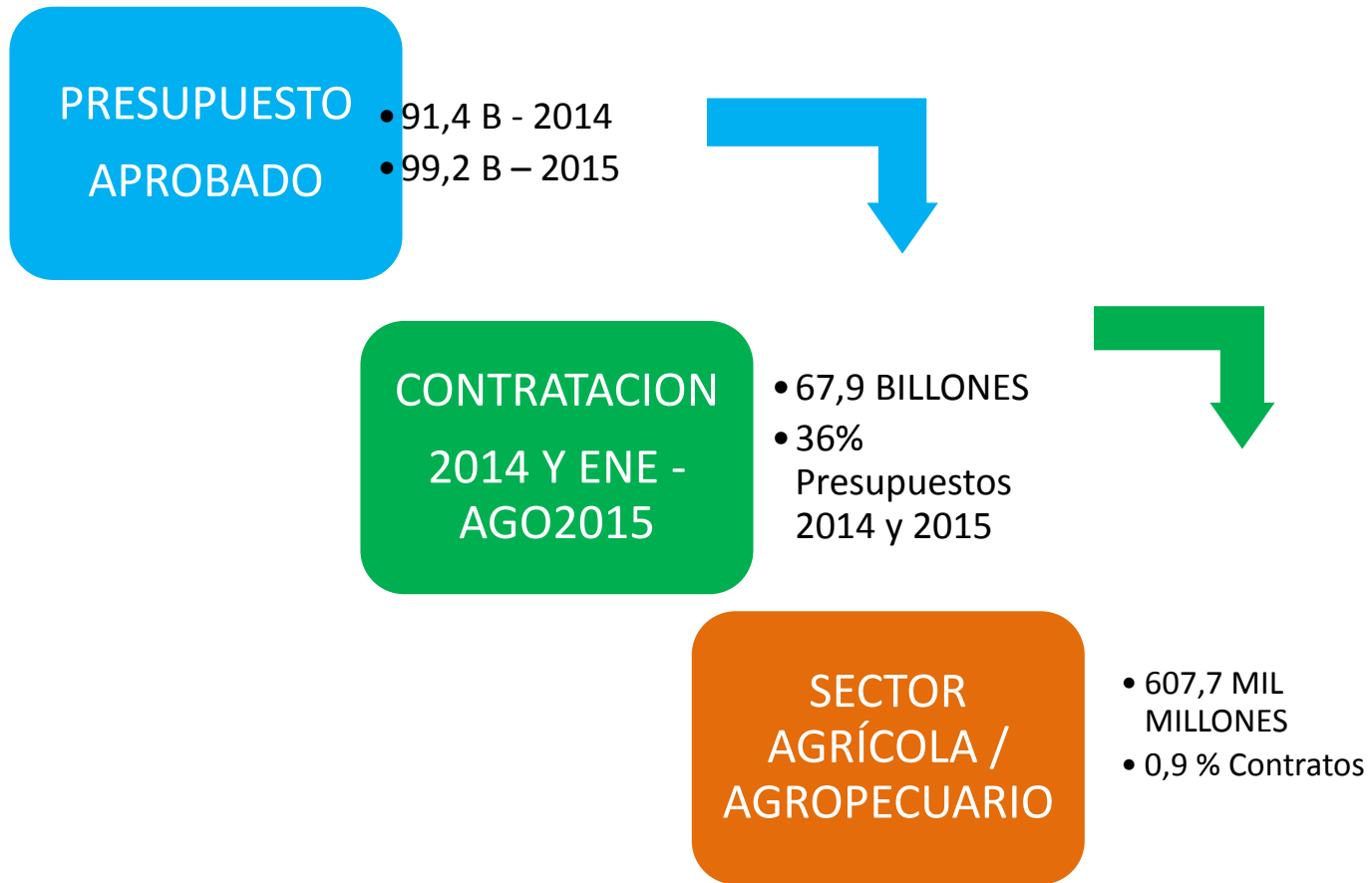
GRUPO GIA
05/12/2015

Ir a índice
contratación
por sectores

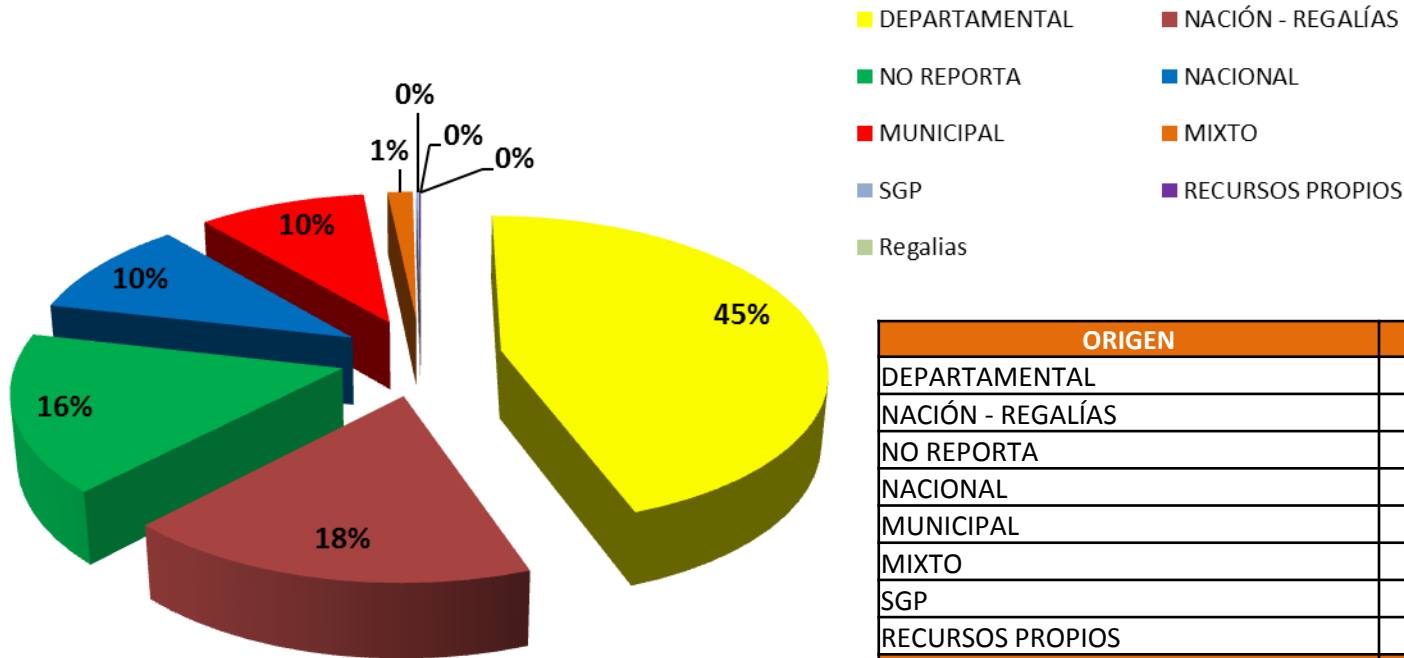


Siguiente 

10.1. PRESUPUESTO

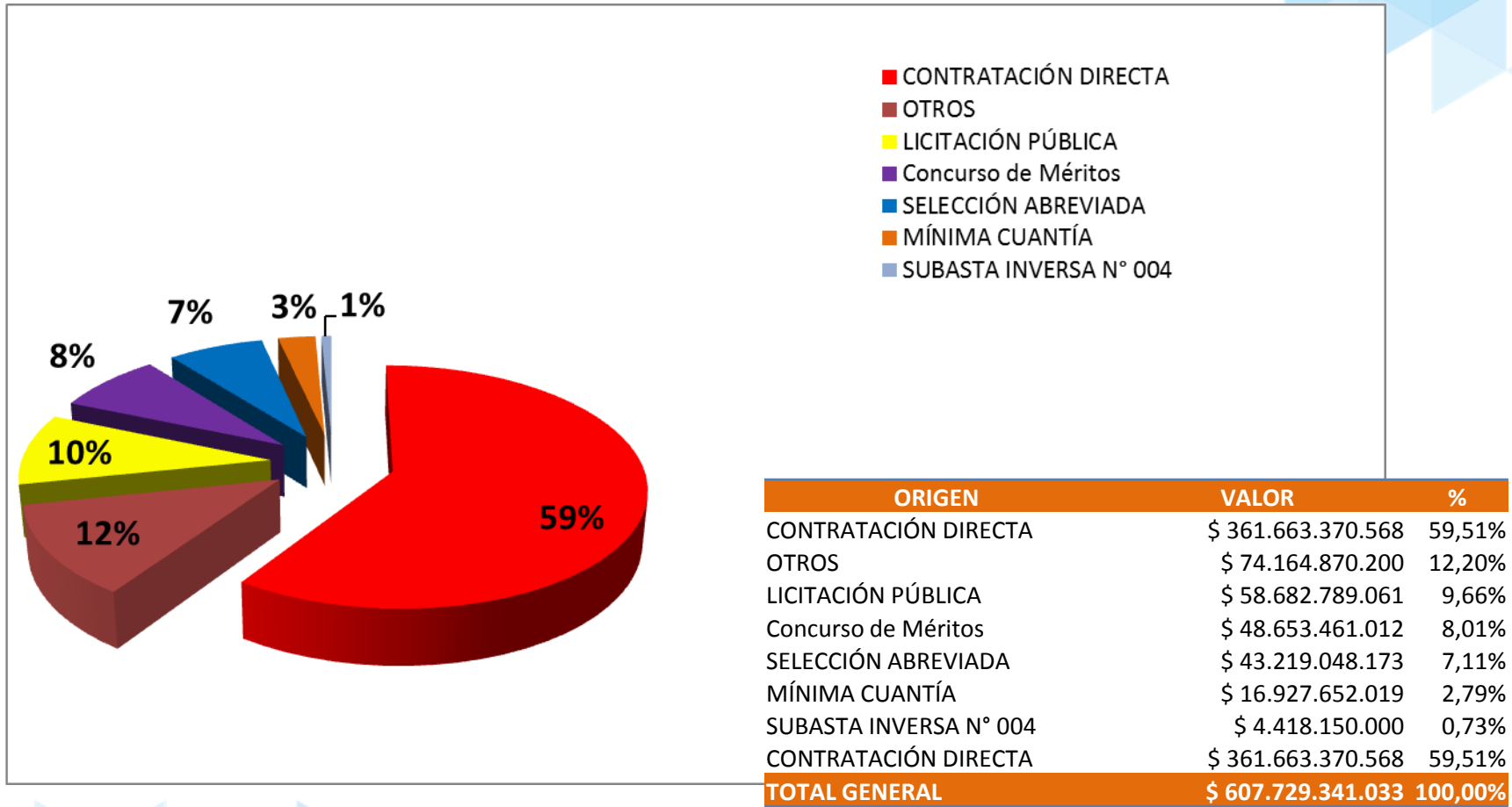


10.2. ORIGEN DEL PRESUPUESTO

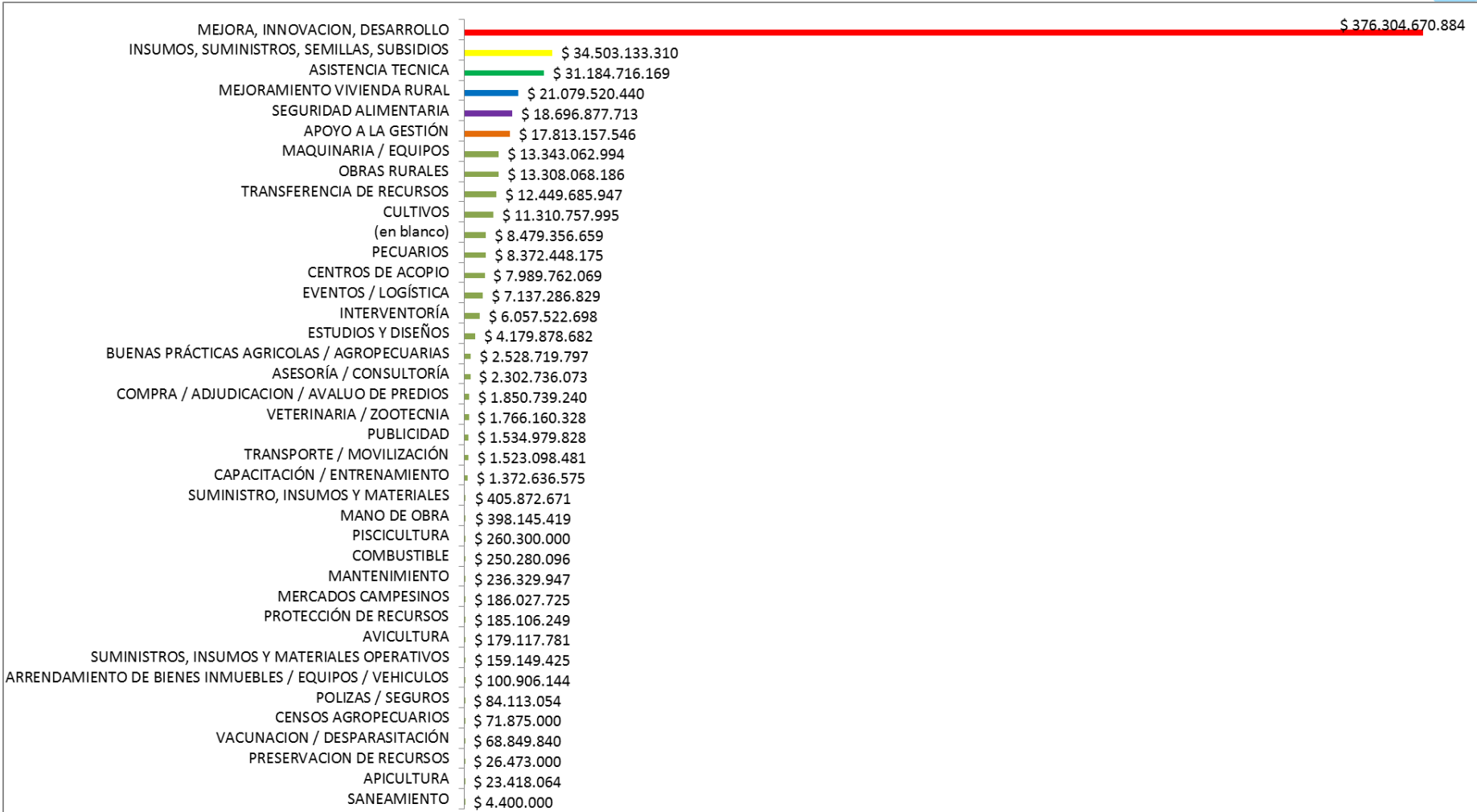


ORIGEN	VALOR	%
DEPARTAMENTAL	\$ 270.572.558.424	44,5%
NACIÓN - REGALÍAS	\$ 107.380.788.679	17,7%
NO REPORTA	\$ 99.572.204.607	16,4%
NACIONAL	\$ 61.807.582.816	10,2%
MUNICIPAL	\$ 58.225.551.849	9,6%
MIXTO	\$ 8.750.974.253	1,4%
SGP	\$ 874.588.919	0,1%
RECURSOS PROPIOS	\$ 527.136.486	0,1%
TOTAL GENERAL	\$ 607.729.341.033	100,00%

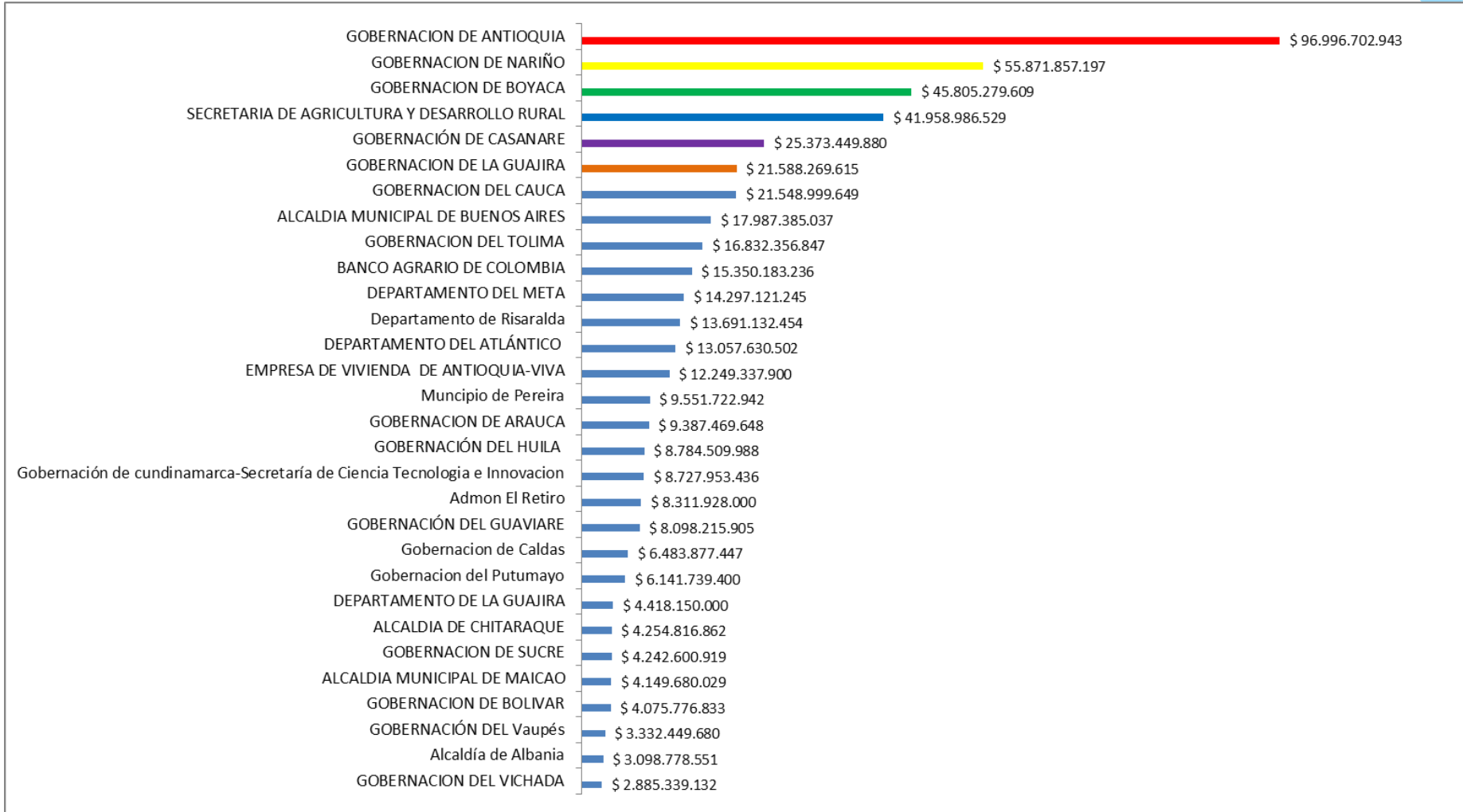
10.3. ¿CÓMO SE CONTRATA?



10.4. ¿QUÉ SE CONTRATA?



10.5. ¿QUIÉN CONTRATA?



10.6. TOP 30 CONTRATISTAS SECTOR AGRÍCOLA / AGROPECUARIO

NOMBRE DEL CONTRATISTA	DEPARTAMENTO	SUBSECTOR TEMA	VALOR DEL CONTRATO	%
FEDERACION NACIONAL DE CAFETEROS DE COLOMBIA	ANTIOQUIA	ARRENDAMIENTO DE BIENES INMUEBLES / EQUIPOS / VEHICULOS	\$ 5.704.944	0,00%
		MEJORA, INNOVACION, DESARROLLO	\$ 10.785.394.727	1,77%
		SEGURIDAD ALIMENTARIA	\$ 157.805.060	0,03%
	BOYACÁ	MEJORA, INNOVACION, DESARROLLO	\$ 272.315.560	0,04%
		TRANSFERENCIA DE RECURSOS	\$ 82.400.000	0,01%
	CALDAS	MEJORA, INNOVACION, DESARROLLO	\$ 1.393.100.640	0,23%
	CUNDINAMARCA	BUENAS PRÁCTICAS AGRICOLAS / AGROPECUARIAS	\$ 407.792.542	0,07%
		MEJORA, INNOVACION, DESARROLLO	\$ 20.000.000	0,00%
	HUILA	MEJORA, INNOVACION, DESARROLLO	\$ 1.237.441.843	0,20%
	NARIÑO	MEJORA, INNOVACION, DESARROLLO	\$ 6.585.469.477	1,08%
	NORTE DE SANTANDER	(en blanco)	\$ 20.150.000	0,00%
	QUINDÍO	BUENAS PRÁCTICAS AGRICOLAS / AGROPECUARIAS	\$ 6.988.000	0,00%
		MEJORA, INNOVACION, DESARROLLO	\$ 88.202.811	0,01%
	RISARALDA	MEJORA, INNOVACION, DESARROLLO	\$ 1.613.569.791	0,27%
	SANTANDER	MEJORA, INNOVACION, DESARROLLO	\$ 463.170.000	0,08%
Total FEDERACION NACIONAL DE CAFETEROS DE COLOMBIA			\$ 23.139.505.395	3,81%
FEDERACION NACIONAL DE PRODUCTORES DE PANELA FEDEPANELA	ANTIOQUIA	MEJORA, INNOVACION, DESARROLLO	\$ 3.445.434.768	0,57%
	CALDAS	(en blanco)	\$ 20.000.000	0,00%
	CUNDINAMARCA	MEJORA, INNOVACION, DESARROLLO	\$ 2.975.500.644	0,49%
	NARIÑO	MEJORA, INNOVACION, DESARROLLO	\$ 7.987.371.548	1,31%
	TOLIMA	CENTROS DE ACOPIO	\$ 1.087.616.000	0,18%
Total FEDERACION NACIONAL DE PRODUCTORES DE PANELA FEDEPANELA			\$ 15.515.922.960	2,55%
FUNDACION PARA EL DESARROLLO DE ALIANZAS ESTRATEGICASPRODUCTIVAS Y SOCIALES FUNDALIANZA	ATLÁNTICO	MEJORA, INNOVACION, DESARROLLO	\$ 3.979.820.800	0,65%
	LA GUAJIRA	MEJORA, INNOVACION, DESARROLLO	\$ 11.436.547.320	1,88%
Total FUNDACION PARA EL DESARROLLO DE ALIANZAS ESTRATEGICASPRODUCTIVAS Y SOCIALES FUNDALIANZA			\$ 15.416.368.120	2,54%

10.6. TOP 30 CONTRATISTAS SECTOR AGRÍCOLA / AGROPECUARIO

NOMBRE DEL CONTRATISTA	DEPARTAMENTO	SUBSECTOR TEMA	VALOR DEL CONTRATO	%
FUNDACIÓN RED COLOMBIA AGROPECUARIA FUNREDAGRO4. ASOCIACION PRODUCTORES DE CACAO DEL MUNICIPIO DE PAUNA - APROCAMPA	BOYACÁ	MEJORA, INNOVACION, DESARROLLO	\$ 15.172.604.740	2,50%
Total FUNDACIÓN RED COLOMBIA AGROPECUARIA FUNREDAGRO4. ASOCIACION PRODUCTORES DE CACAO DEL MUNICIPIO DE PAUNA - APROCAMPA			\$ 15.172.604.740	2,50%
COOPERATIVA ECOCA CAO	CAUCA	MEJORA, INNOVACION, DESARROLLO	\$ 14.606.720.205	2,40%
Total COOPERATIVA ECOCA CAO			\$ 14.606.720.205	2,40%
UNIVERSIDAD DE ANTIOQUIA	ANTIOQUIA	MEJORA, INNOVACION, DESARROLLO	\$ 10.979.194.499	1,81%
		TRANSFERENCIA DE RECURSOS	\$ 1.763.014.782	0,29%
Total UNIVERSIDAD DE ANTIOQUIA			\$ 12.742.209.281	2,10%
FUNDACIÓN RED COLOMBIA AGROPECUARIO - FUNREDAGRO	BOYACÁ	MEJORA, INNOVACION, DESARROLLO	\$ 12.738.209.000	2,10%
Total FUNDACIÓN RED COLOMBIA AGROPECUARIO - FUNREDAGRO			\$ 12.738.209.000	2,10%
CORPORACION CENTRO NACIONAL DE PRODUCTIVIDAD	CAUCA	MEJORA, INNOVACION, DESARROLLO	\$ 12.300.000.000	2,02%
Total CORPORACION CENTRO NACIONAL DE PRODUCTIVIDAD			\$ 12.300.000.000	2,02%
FONDO ABIERTO SIN PACTO DE PERMANENCIA ALIANZA - FIDEICOMISO VIVA (ALIANZA FIDUCIARIA)	ANTIOQUIA	MEJORA, INNOVACION, DESARROLLO	\$ 8.525.240.970	1,40%
		TRANSFERENCIA DE RECURSOS	\$ 3.724.096.930	0,61%
Total FONDO ABIERTO SIN PACTO DE PERMANENCIA ALIANZA - FIDEICOMISO VIVA (ALIANZA FIDUCIARIA)			\$ 12.249.337.900	2,02%
CORPORACION AUTONOMA REGIONAL DE NARIÑO CORPONARIÑO	NARIÑO	MEJORA, INNOVACION, DESARROLLO	\$ 11.960.367.925	1,97%
Total CORPORACION AUTONOMA REGIONAL DE NARIÑO CORPONARIÑO			\$ 11.960.367.925	1,97%
ASOCIACIÓN HORTIFRUTICULA DE COLOMBIA	ANTIOQUIA	BUENAS PRÁCTICAS AGRICOLAS / AGROPECUARIAS	\$ 397.372.972	0,07%
		MEJORA, INNOVACION, DESARROLLO	\$ 4.583.921.768	0,75%
	CUNDINAMARCA	APOYO A LA GESTIÓN	\$ 117.058.168	0,02%
		ASISTENCIA TECNICA	\$ 60.000.000	0,01%
		MEJORA, INNOVACION, DESARROLLO	\$ 6.096.250.536	1,00%
	RISARALDA	APOYO A LA GESTIÓN	\$ 54.000.000	0,01%
		ASISTENCIA TECNICA	\$ 45.000.000	0,01%
Total ASOCIACIÓN HORTIFRUTICULA DE COLOMBIA			\$ 11.353.603.444	1,87%
FUNDACIÓN PARA EL DESARROLLO SOSTENIBLE TERRITORIAL- FUNDESOT	CUNDINAMARCA	MEJORA, INNOVACION, DESARROLLO	\$ 10.950.150.000	1,80%
Total FUNDACIÓN PARA EL DESARROLLO SOSTENIBLE TERRITORIAL- FUNDESOT			\$ 10.950.150.000	1,80%

10.6. TOP 30 CONTRATISTAS SECTOR AGRÍCOLA / AGROPECUARIO

NOMBRE DEL CONTRATISTA	DEPARTAMENTO	SUBSECTOR TEMA	VALOR DEL CONTRATO	%
LA CORPORACIÓN COLOMBIANA DE INVESTIGACIÓN AGROPECUARIA (CORPOICA) Y LA UNIVERSIDAD DE LOS ANDES	ANTIOQUIA	ESTUDIOS Y DISEÑOS	\$ 3.584.000	0,00%
	NARIÑO	MEJORA, INNOVACION, DESARROLLO	\$ 10.163.150.962	1,67%
Total LA CORPORACIÓN COLOMBIANA DE INVESTIGACIÓN AGROPECUARIA (CORPOICA) Y LA UNIVERSIDAD DE LOS ANDES			\$ 10.166.734.962	1,67%
FEDERACION COLOMBIANA DE GANADEROS FEDEGAN	LA GUAJIRA	MEJORA, INNOVACION, DESARROLLO	\$ 10.151.722.295	1,67%
Total FEDERACION COLOMBIANA DE GANADEROS FEDEGAN			\$ 10.151.722.295	1,67%
ASOCIACION DE PROFESIONALES PARA EL DESARROLLO INTEGRAL DE LA SOCIEDAD SERVICURE	ARAUCA	MEJORA, INNOVACION, DESARROLLO	\$ 9.387.469.648	1,54%
Total ASOCIACION DE PROFESIONALES PARA EL DESARROLLO INTEGRAL DE LA SOCIEDAD SERVICURE			\$ 9.387.469.648	1,54%
LIVE SYSTEM TECHNOLOGY	CUNDINAMARCA	MEJORA, INNOVACION, DESARROLLO	\$ 8.727.953.436	1,44%
Total LIVE SYSTEM TECHNOLOGY			\$ 8.727.953.436	1,44%
CAJA DE COMPENSACIÓN FAMILIAR COMFENALCO SANTANDER	BOYACÁ	MEJORAMIENTO VIVIENDA RURAL	\$ 7.468.885.299	1,23%
	SANTANDER	MEJORAMIENTO VIVIENDA RURAL	\$ 1.223.234.000	0,20%
Total CAJA DE COMPENSACIÓN FAMILIAR COMFENALCO SANTANDER			\$ 8.692.119.299	1,43%
ASOCIACION DE CAFICULTORES DE EL RETIRO	ANTIOQUIA	MEJORA, INNOVACION, DESARROLLO	\$ 8.311.928.000	1,37%
Total ASOCIACION DE CAFICULTORES DE EL RETIRO			\$ 8.311.928.000	1,37%
FUNDACION DE EDUCACION E INVESTIGACION PARA LA CONSERVACION DEL MEDIO AMBIENTE `FUNAM`	CASANARE	MEJORA, INNOVACION, DESARROLLO	\$ 6.356.581.837	1,05%
Total FUNDACION DE EDUCACION E INVESTIGACION PARA LA CONSERVACION DEL MEDIO AMBIENTE `FUNAM`			\$ 6.356.581.837	1,05%
CONSORCIO CONSTRUCCIONES RIEGOS HUILA. MICHEL ALEXANDER CIFUENTES GUIO	HUILA	MEJORA, INNOVACION, DESARROLLO	\$ 6.349.168.145	1,04%
Total CONSORCIO CONSTRUCCIONES RIEGOS HUILA. MICHEL ALEXANDER CIFUENTES GUIO			\$ 6.349.168.145	1,04%

10.6. TOP 30 CONTRATISTAS SECTOR AGRÍCOLA / AGROPECUARIO

NOMBRE DEL CONTRATISTA	DEPARTAMENTO	SUBSECTOR TEMA	VALOR DEL CONTRATO	%
UNIÓN TEMPORAL FOMENTO AGRICOLA 2013	GUAVIARE	INSUMOS, SUMINISTROS, SEMILLAS, SUBSIDIOS	\$ 6.303.350.000	1,04%
Total UNIÓN TEMPORAL FOMENTO AGRICOLA 2013			\$ 6.303.350.000	1,04%
UNIVERSIDAD NACIONAL DE COLOMBIA	ANTIOQUIA	ESTUDIOS Y DISEÑOS	\$ 5.553.000	0,00%
		MEJORA, INNOVACION, DESARROLLO	\$ 3.806.726.838	0,63%
		PECUARIOS	\$ 200.000.000	0,03%
	BOYACÁ	INTERVENTORÍA	\$ 1.086.270.370	0,18%
	CUNDINAMARCA	MEJORA, INNOVACION, DESARROLLO	\$ 1.123.985.000	0,18%
Total UNIVERSIDAD NACIONAL DE COLOMBIA			\$ 6.222.535.208	1,02%
CATHOLIC RELIEFSERVICES	NARIÑO	MEJORA, INNOVACION, DESARROLLO	\$ 6.033.478.593	0,99%
Total CATHOLIC RELIEFSERVICES			\$ 6.033.478.593	0,99%
CORPORACION PARA EL DESARROLLO DEL DEPARTAMENTO DEL META CORPOMETA	META	MEJORA, INNOVACION, DESARROLLO	\$ 4.857.000.000	0,80%
Total CORPORACION PARA EL DESARROLLO DEL DEPARTAMENTO DEL META CORPOMETA			\$ 4.857.000.000	0,80%
CENTRO REGIONAL DE PRODUCTIVIDAD Y DESARROLLO TECNOLOGICO DEL TOLIMA	TOLIMA	MEJORA, INNOVACION, DESARROLLO	\$ 4.808.609.709	0,79%
Total CENTRO REGIONAL DE PRODUCTIVIDAD Y DESARROLLO TECNOLOGICO DEL TOLIMA			\$ 4.808.609.709	0,79%
UNIÓN TEMPORAL "POZOS CASANARE PRODUCTIVA 2015"	CASANARE	MEJORA, INNOVACION, DESARROLLO	\$ 4.748.653.867	0,78%
Total UNIÓN TEMPORAL "POZOS CASANARE PRODUCTIVA 2015"			\$ 4.748.653.867	0,78%
WILLIAM ENRIQUE BERDUGO ROSERO	CAUCA	MEJORA, INNOVACION, DESARROLLO	\$ 4.550.000.000	0,75%
Total WILLIAM ENRIQUE BERDUGO ROSERO			\$ 4.550.000.000	0,75%
UNIÓN TEMPORAL "PESCA GUAJIRA"	LA GUAJIRA	MAQUINARIA / EQUIPOS	\$ 4.418.150.000	0,73%
Total UNIÓN TEMPORAL "PESCA GUAJIRA"			\$ 4.418.150.000	0,73%
UNIVERSIDAD DE SUAREZ DE CALDIA DE SINCELEJO UNIVERSIDAD DE CORDOBA UNIVERSIDAD DEL NORTE ASOCIACION PROMOTORA PARA EL DESARROLLO SOCIOECONOMICO Y AMBIENTAL DE LA COSTA CARIBEAS PROAGROS Y NATURUS FRAGRANCES & FLAVORS S.A.S.	SUCRE	MEJORA, INNOVACION, DESARROLLO	\$ 4.242.600.919	0,70%
Total UNIVERSIDAD DE SUAREZ DE CALDIA DE SINCELEJO UNIVERSIDAD DE CORDOBA UNIVERSIDAD DEL NORTE ASOCIACION PROMOTORA PARA EL DESARROLLO SOCIOECONOMICO Y AMBIENTAL DE LA COSTA CARIBEAS PROAGROS Y NATURUS FRAGRANCES & FLAVORS S.A.S.			\$ 4.242.600.919	0,70%
COOPERATIVA MULTIATIVA DE CONSTRUCTORES Y PROVEEDORES DE LA GUAJIRA "PROVECOOP"	LA GUAJIRA	INSUMOS, SUMINISTROS, SEMILLAS, SUBSIDIOS	\$ 4.149.680.029	0,68%
Total COOPERATIVA MULTIATIVA DE CONSTRUCTORES Y PROVEEDORES DE LA GUAJIRA "PROVECOOP"			\$ 4.149.680.029	0,68%

10.7. TOP 20 CONTRATISTAS REGIÓN CARIBE

Pos	NOMBRE DEL CONTRATISTA	VALOR DEL CONTRATO	%
1	EMPRESA DE ACUEDUCTO ALCANTARILLADO Y ASEO DE MANAURE E.S.P. EIC	\$ 33.127.283.263	6,40%
2	AGUAS DE LA SABANA S.A.E.S.P	\$ 28.932.292.046	5,59%
3	UNIÓN TEMPORAL LAGUNAS (CARLOS COTES MORALES)	\$ 21.620.641.547	4,18%
4	CONSTRUCCIONESINTERVENTORIAS Y CONSULTORIAS LIMITADA "CONSTRUCTORA INCO"	\$ 15.056.340.808	2,91%
5	FERNANDO TAFUR PEÑA	\$ 9.926.154.246	1,92%
6	CONSORCIO CONDUCCION 2015	\$ 9.000.000.000	1,74%
7	UNION TEMPORAL GRADO NORTE Y/O FRANCIS MENA CUESTA	\$ 8.947.296.890	1,73%
8	EMPAZ E.S.P	\$ 8.924.913.142	1,73%
9	CONSTRUVANNEX LTDA.	\$ 8.406.496.549	1,63%
10	CONSORCIO ACUEDUCTO MAICAO	\$ 8.220.741.658	1,59%
11	ELESCO S.A.S. REPRESENTANTE LEGAL POR ALDEMAR ENRIQUE VILLALVA BARRIOS	\$ 7.463.394.589	1,44%
12	CONSTRUCCIONESINTEERVENTORIASY CONSULTORIAS LIMITADA	\$ 7.258.210.737	1,40%
13	UNIÓN TEMPORAL 2015	\$ 7.201.582.014	1,39%
14	APCES	\$ 6.141.011.209	1,19%
15	CONSORCIO H2O LA JAGUA 2015	\$ 6.107.618.780	1,18%
16	ASOCIACIÓN DE MUNICIPIOS DEL DEPARTAMENTO DE CÓRDOBA¿AMUCORDOBA¿.	\$ 6.068.736.913	1,17%
17	UNIÓN TEMPORAL PLUVIAL 20 DE JULIO	\$ 5.915.148.085	1,14%
18	CONSORCIO BECERRIL 2015 Y/O ROGELIO BOHORQUEZ OSPINA	\$ 5.792.066.400	1,12%
19	AGUAS DEL SUR DE LA GUAJIRA S.A. E.S.P	\$ 5.430.833.590	1,05%
20	OTEK INTERNACIONAL S.A.	\$ 5.152.502.503	1,00%

10.7. TOP 20 CONTRATISTAS REGIÓN CENTRO ORIENTE

Pos	NOMBRE DEL CONTRATISTA	VALOR DEL CONTRATO	%
1	CONSORCIO RACAL	\$ 17.038.706.543	3,60%
2	ACUEDUCTO METROPOLITANO DE BUCARAMANGA S.A. E.S.P	\$ 12.292.729.427	2,60%
3	UNIÓN TEMPORAL PTAR PUEBLO VIEJO	\$ 11.057.614.248	2,34%
4	UNIÓN TEMPORAL LA ESPERANZA 2014	\$ 10.279.980.251	2,17%
5	UNIÓN TEMPORAL PTAR TOCANCIPA	\$ 10.200.255.501	2,16%
6	AGUAS DE BARRANCABERMEJA S.A. E.S.P.	\$ 9.186.032.288	1,94%
7	LA EMPRESA MUNICIPAL DE SERVICIOS PUBLICOS DOMICILIARIOS DE PIEDECUESTA ESP	\$ 7.323.293.263	1,55%
8	CONSORCIO ALCANTARILLADO CAJICA	\$ 5.973.313.480	1,26%
9	EMPRESA DE SERVICIOS PUBLICOS DE SANTANDER S.A. E.S.P.	\$ 5.788.132.012	1,22%
10	UNIÓN TEMPORAL SURATA 2014	\$ 5.781.310.908	1,22%
11	UNIÓN TEMPORAL OTEK - ANDERCOL IYCF2 TUNJA	\$ 5.636.254.151	1,19%
12	IGNACIO GOMEZ IHM SAS	\$ 5.519.347.711	1,17%
13	UNIÓN TEMPORAL ALCANTARILLADOS 2014	\$ 4.779.935.039	1,01%
14	CONSORCIO PTR A EL ROSAL	\$ 4.774.000.000	1,01%
15	CONSORCIO AMBIENTAL COGUA	\$ 4.743.048.533	1,00%
16	UNIÓN TEMPORAL OBRAS NEMOCON	\$ 4.723.030.134	1,00%
17	COMPAÑÍA DE SERVICIOS PÚBLICOS DE SOGAMOSO S.A E.S.P	\$ 4.459.683.345	0,94%
18	UNIÓN TEMPORAL PIEDECUESTA 2014	\$ 4.089.384.944	0,86%
19	CONSORCIO AQUA 2014	\$ 3.898.457.916	0,82%
20	EMPRESA MUNICIPAL DE SERVICIOS PÚBLICOS DOMICILIARIOS DE ACUEDUCTO. ALCANTARILLADO Y SANEAMIENTO BÁSICO DE SABANA DE TORRES `ESPUSATO	\$ 3.783.451.861	0,80%

10.7. TOP 20 CONTRATISTAS REGIÓN CENTRO SUR

Pos	NOMBRE DEL CONTRATISTA	VALOR DEL CONTRATO	%
1	AGUAS DEL HUILA SA ESP	\$ 113.830.206.979	26,25%
2	EMPRESAS PÚBLICAS DE NEIVA	\$ 14.392.915.467	3,32%
3	EMPRESAS PÚBLICAS DE AIPE E.P.A. S.A. E.S.P.	\$ 7.730.224.974	1,78%
4	CONSORCIO OBRAS SOCIALES HUILA.	\$ 7.276.932.692	1,68%
5	CONSORCIO AGUAS DEL TOLIMA	\$ 7.025.382.371	1,62%
6	JUNTA ADMINISTRADORA ACUEDUCTO REGIONAL PALESTINA E.S.P.	\$ 6.185.344.498	1,43%
7	CONSORCIO AGUA PARA AIPE 2014	\$ 5.842.948.994	1,35%
8	HERNANDO SANDOVAL GUZMAN	\$ 5.647.786.695	1,30%
9	CONSORCIO PLAN CENTRO	\$ 4.591.828.782	1,06%
10	CLORQUIMICOS LTDA.	\$ 4.280.662.471	0,99%
11	BLOISE CLAVIJO CRISTÓBAL	\$ 4.072.805.949	0,94%
12	CONSORCIO AGUAS PALERMO	\$ 4.034.337.310	0,93%
13	EMPRESA DE SERVICIOS DE FLORENCIA S.A E.S.P	\$ 3.919.161.871	0,90%
14	ALCALDIA MUNICIPAL DE PUERTO RICO	\$ 3.759.354.456	0,87%
15	CONSORCIO AGUAS DEL HUILA TELLO	\$ 3.653.993.475	0,84%
16	EMPUGAR E.S.P	\$ 3.583.148.785	0,83%
17	CONSORCIO VIAS 2014	\$ 3.480.313.491	0,80%
18	EMPUMELGAR ESP	\$ 3.471.900.930	0,80%
19	MUNICIPIO DE PALESTINA	\$ 3.379.094.157	0,78%
20	ASFALTEMOS S.A.S	\$ 3.284.080.668	0,76%

10.7. TOP 20 CONTRATISTAS REGIÓN EJE CAFETERO

Pos	NOMBRE DEL CONTRATISTA	VALOR DEL CONTRATO	%
1	EMPRESAS PUBLICAS DE MEDELLIN	\$ 124.126.298.740	10,63%
2	RENTING COLOMBIA S.A	\$ 66.726.440.960	5,71%
3	UNIVERSIDAD DE ANTIOQUIA	\$ 53.159.220.416	4,55%
4	WATERTECH COLOMBIA	\$ 49.866.947.000	4,27%
5	EMPRESAS VARIAS DE MEDELLIN	\$ 37.563.739.604	3,22%
6	INCIVILES S.A.	\$ 22.144.793.671	1,90%
7	CONSORCIO CARRIZALES	\$ 19.899.048.772	1,70%
8	AGUAS Y SERVICIOS DEL ITÉ S.A.S. E.S.P	\$ 19.200.000.000	1,64%
9	CONINSA RAMON H. S.A.	\$ 18.248.521.219	1,56%
10	COMERCIALIZADORA S. Y E. Y CIA. S.A	\$ 17.410.583.894	1,49%
11	PAVIMENTAR S.A.	\$ 16.880.894.316	1,45%
12	CONSORCIO VALLE SAN NICOLAS	\$ 16.425.000.000	1,41%
13	M.S CONSTRUCCIONES S.A.	\$ 15.296.184.480	1,31%
14	MINISTERIO DE VIVIENDACIUDAD Y TERRITORIO DE COLOMBIA	\$ 15.108.722.768	1,29%
15	TANQUES Y EQUIPOS PLÁSTICOS S.A. - TEPSA S.A.	\$ 14.998.654.980	1,28%
16	AZACAN S.A.S.	\$ 14.901.898.675	1,28%
17	MEJIA VILLEGAS CONSTRUCTORES S.A.	\$ 13.858.427.699	1,19%
18	ANDINA DE CONSTRUCCIONES Y ASOCIADOS S.A.S.	\$ 13.394.422.637	1,15%
19	PAECIA SAS	\$ 13.290.718.620	1,14%
20	SANEAR S.A	\$ 12.705.814.966	1,09%

10.7. TOP 20 CONTRATISTAS REGIÓN LLANOS

Pos	NOMBRE DEL CONTRATISTA	VALOR DEL CONTRATO	%
1	CONSORCIO GRAMALOTE CONTRAFUERTE FA LTDA 9001564964 MC CONSTRUCCIONES LTDA 8220038651	\$ 33.508.713.109	4,30%
2	EMSET S.A	\$ 26.817.004.456	3,44%
3	UNIÓN TEMPORAL AGUAS SUBTERRANEAS YOPAL/ R.L AGUSTIN PINTO	\$ 26.709.445.440	3,43%
4	UNIÓN TEMPORAL BARCELONA	\$ 26.315.618.496	3,38%
5	UNIÓN TEMPORAL BALBOA	\$ 23.615.552.158	3,03%
6	UNIÓN TEMPORAL INGETEC	\$ 21.945.384.873	2,82%
7	UNIÓN TEMPORAL TRINIDAD CONFORMADA POR MANUEL GUILLERMO CAMACHO HECTOR TIBERIO VALENCIA SANCHEZ JOSE LIBARDO HOLGUIN DIAZY SISTEMAS DE ALCANTARILLADO ASEO Y AGUA NATURAL	\$ 21.198.803.333	2,72%
8	CONSORCIO ECO PTAR CONFORMADA POR ECO SISTEMAS DEL AGUA S.A DE CV SUCURSAL COLOMBIA Y CONINGENIERIA S.A.S	\$ 20.001.657.709	2,57%
9	CONSORCIO ACUEDUCTO INTERVEREDAL	\$ 16.901.118.600	2,17%
10	PROYECTOS Y SOLUCIONES DEL MILENO S.A.S	\$ 16.723.751.563	2,15%
11	CONSORCIO PRIAR R/L DAVID LEONARDO ANDRES RODRIGUEZ	\$ 16.237.391.815	2,08%
12	UNIÓN TEMPORAL ACUEDUCTOS INDIGENAS	\$ 15.072.680.650	1,93%
13	UNIÓN TEMPORAL PP2014 CONFORMADA POR MIKO S.A.S ECOSISTEMAS DEL AGUA SA DE CV SUCURSAL COLOMBIA Y JYD PROYECTOS Y SOLUCIONES DEL MILENO S.A.S	\$ 14.351.212.650	1,84%
14	SOCIEDAD DE INGENIEROS DE CASANARE	\$ 13.666.379.106	1,75%
15	EMPOAGUA ESP EMPRESA DE SERVICIO DE ACUEDUCTO Y ALCANTARILLADO	\$ 12.819.515.058	1,64%
16	PROARQING LTDA	\$ 11.995.677.679	1,54%
17	CONSORCIO SAN JUAN BOSCO JMS CONSTRUCTOES SAS 9004499393 MH CONSULTING SAS 9003425099 CONTRAFUERTE FA LTDA 9001564964 MC CONSTRUCCIONES LTDA 8220038651 INCOVISTOP LTDA 8220045864 NOVOA PERALTA YEBRAIL JAIRO 17346771	\$ 11.449.921.446	1,47%
18	UNIÓN TEMPORAL LA JULIA 2014	\$ 11.305.109.630	1,45%
19	CONSORCIO AGUAS DE ACACIAS	\$ 9.905.830.772	1,27%
20	CONSORCIO ARAUCA 2014	\$ 9.536.929.825	1,22%

10.7. TOP 20 CONTRATISTAS REGIÓN PACÍFICO

Pos	NOMBRE DEL CONTRATISTA	VALOR DEL CONTRATO	%
1	UNIÓN TEMPORAL HIDRAULICA 2014	\$ 21.580.036.604	4,67%
2	CONSORCIO EMBALSE PUERTO MALLARINO 2014	\$ 19.080.299.669	4,13%
3	GRUPO IBARGUEN LTDA	\$ 14.395.165.094	3,11%
4	CIFUENTES SARRIA ALEJANDRO DE LA ROSA	\$ 13.373.199.344	2,89%
5	JAIME PUETA ATEHORTUA	\$ 13.340.650.664	2,88%
6	CONSORCIO PROYECTO ESPECIAL PEZI 2014 REP LEGAL JUAN MARIA BEDOYA SOTO	\$ 13.113.868.011	2,84%
7	CONSORCIO CANALES Y REDES REP LEGAL JORGE EDUARDO AMEZQUITA NARANJO	\$ 11.137.127.193	2,41%
8	HENRY ANDRES GOMEZ RENGIFO	\$ 10.058.833.322	2,17%
9	ACUEDUCTO Y ALCANTARILLADO DE POPAYÁN S.A E.S.P.	\$ 6.918.563.780	1,50%
10	CONSORCIO TANQUES QUIBDO 2014	\$ 6.853.082.850	1,48%
11	CONSORCIO HDI15	\$ 6.678.607.071	1,44%
12	CONINGENIERIA S.A.	\$ 6.394.689.614	1,38%
13	CONSORCIO YOTOCO 2014	\$ 6.321.652.309	1,37%
14	QUIMPAC DE COLOMBIA S.A.	\$ 6.283.482.728	1,36%
15	CONSORCIO GNO/EDUARDO GIRONZA LOZANO	\$ 6.084.540.582	1,32%
16	UNIVERSIDAD DE NARIÑO UDENAR	\$ 5.955.565.229	1,29%
17	CONSORCIO FILTROS DE AGUA BLANCA	\$ 5.760.249.152	1,25%
18	FERROESTACION/ ELIZABETH CRISTINA MUÑOZ	\$ 5.396.522.392	1,17%
19	EMQUILICHAO E.S.P	\$ 4.173.032.591	0,90%
20	VEA CONSTRUCCIONES S.A.S R. L.: DIEGO VARGAS ABADIA	\$ 3.994.974.321	0,86%

Ir a índice
contratación
por sectores



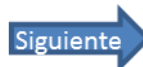
CONTRATACIÓN SECTOR

11. PUBLICIDAD Y EVENTOS

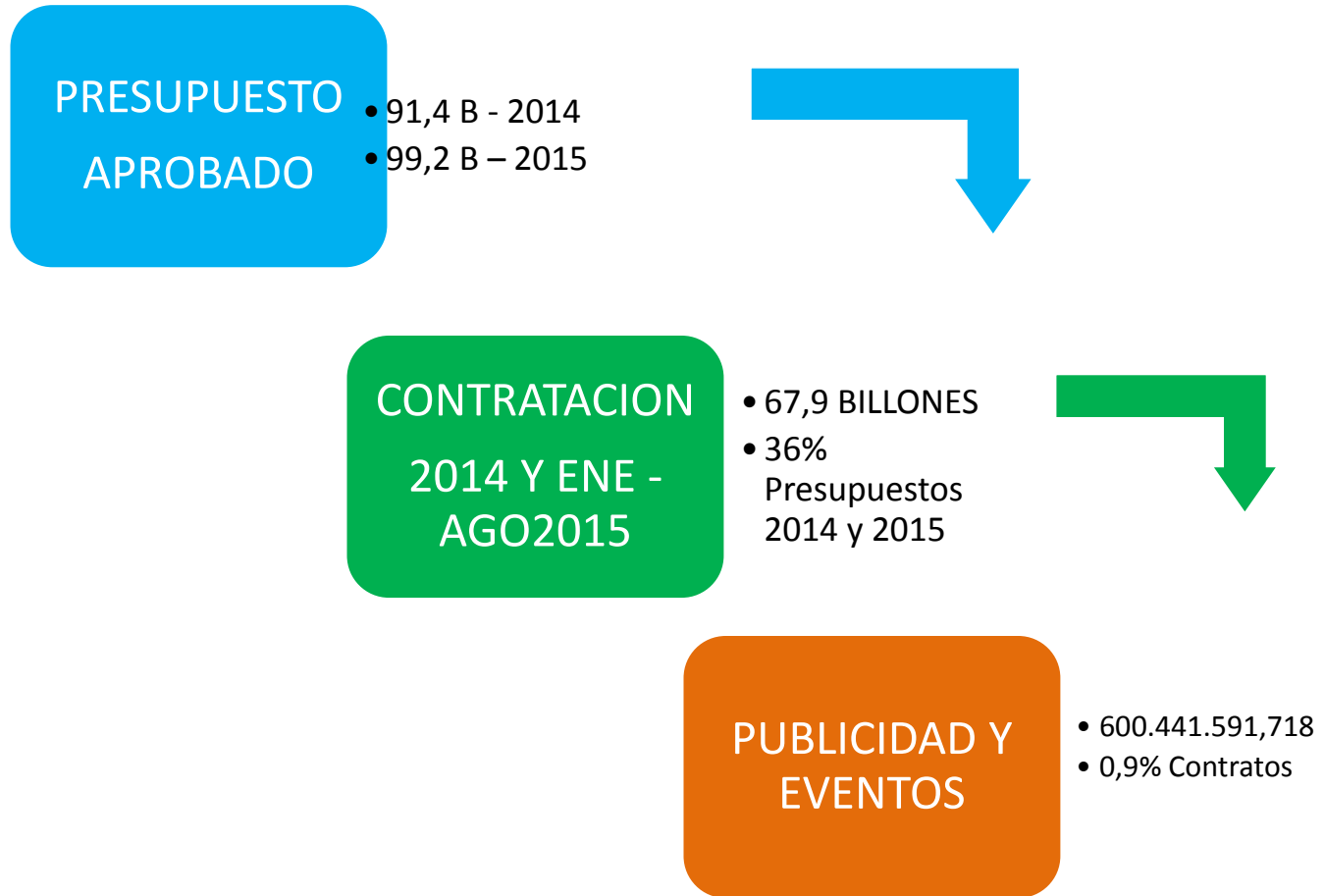
Ir a índice
contratación
por sectores



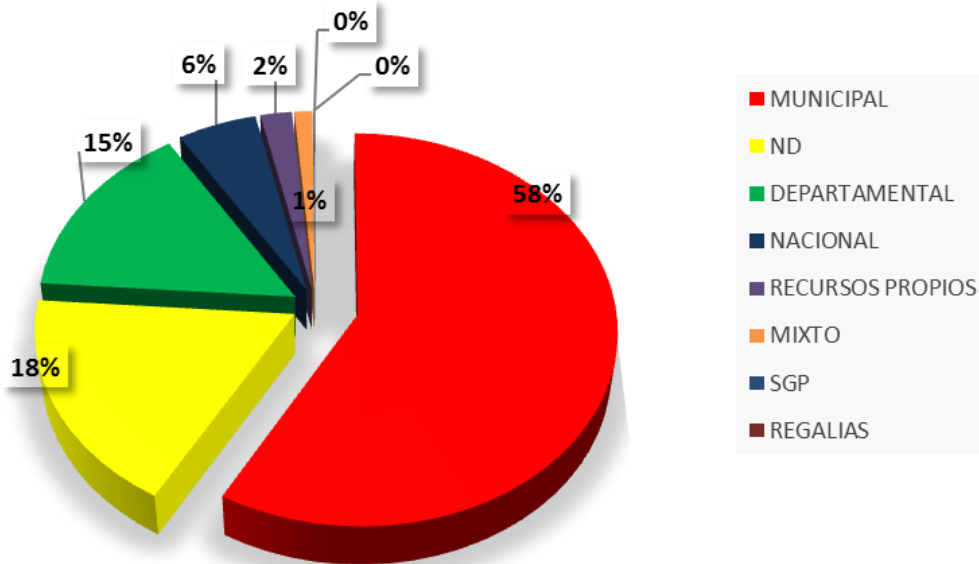
GRUPO GIA
05/12/2015



11.1. PRESUPUESTO

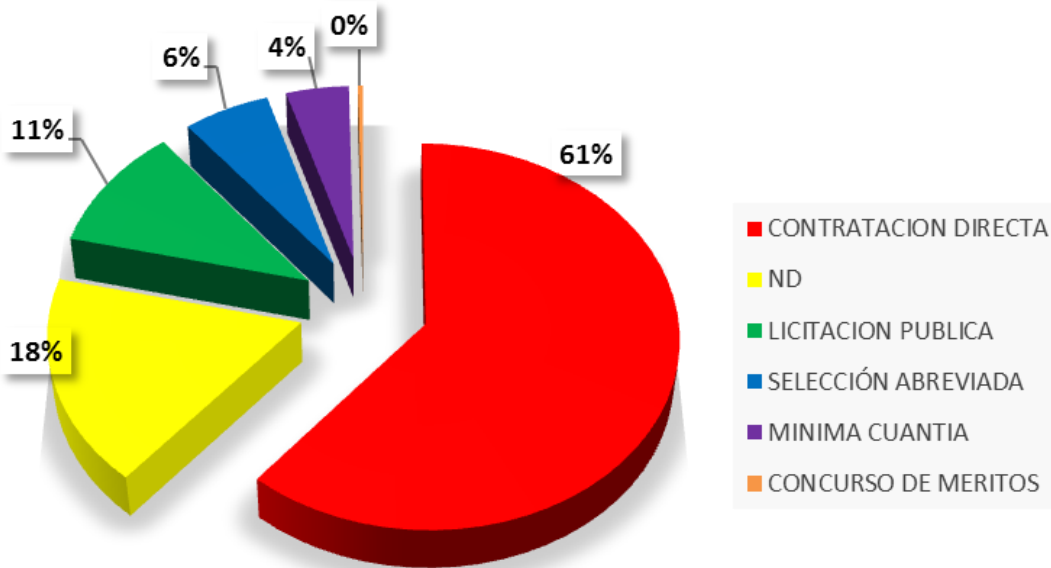


11.2. ORIGEN DEL PRESUPUESTO



ORIGEN	VALOR
MUNICIPAL	\$ 350.072.295.453,33
ND	\$ 107.079.189.912,88
DEPARTAMENTAL	\$ 90.057.196.934,00
NACIONAL	\$ 32.331.999.837,00
RECURSOS PROPIOS	\$ 12.842.940.436,00
MIXTO	\$ 7.417.279.156,00
SGP	\$ 575.431.989,00
REGALIAS	\$ 65.258.000,00
TOTAL GENERAL	\$ 600.441.591.718

11.3. ¿COMO SE CONTRATA?

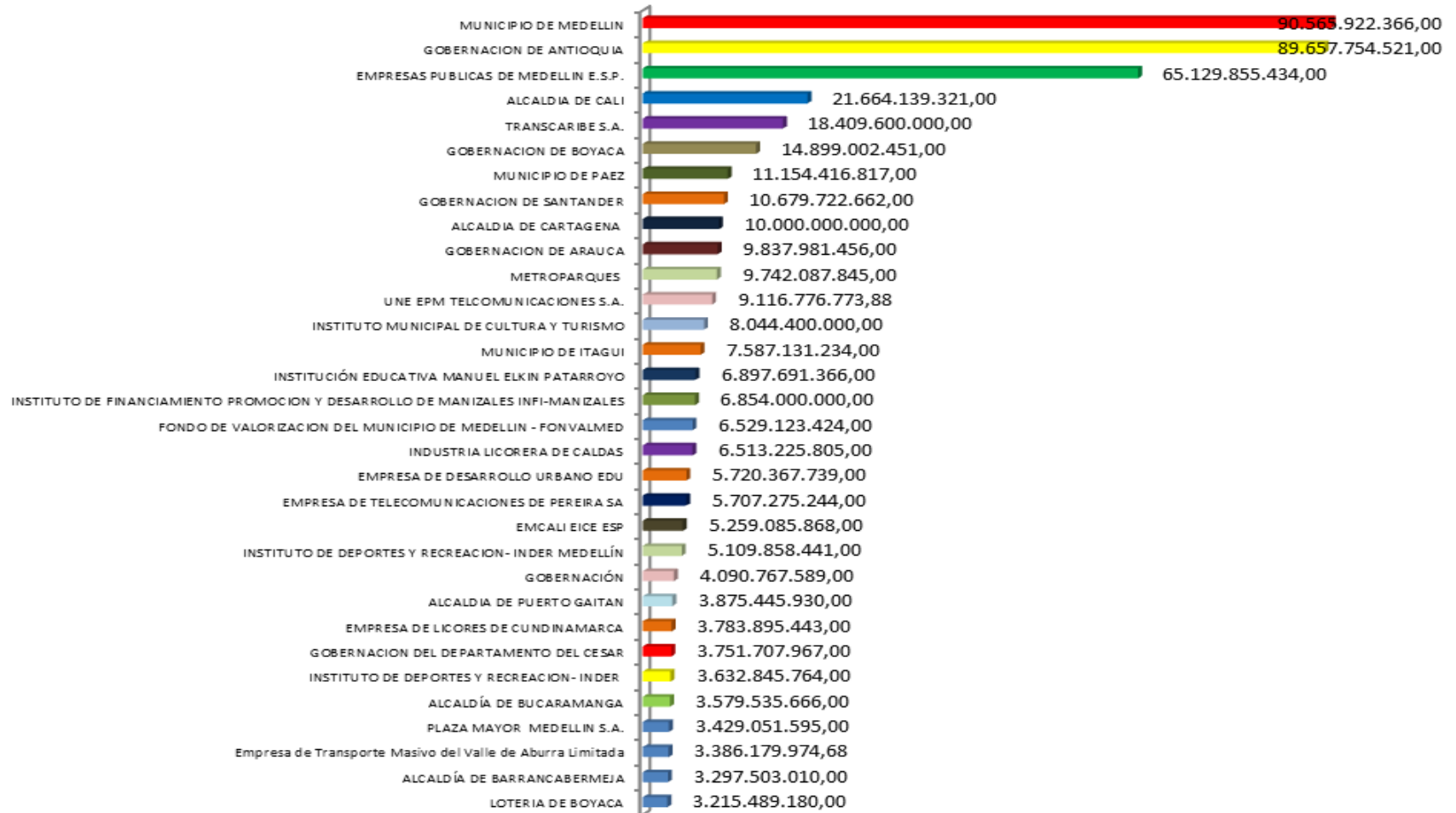


ORIGEN	VALOR
CONTRATACION DIRECTA	\$ 367.137.806.328,65
ND	\$ 105.264.298.080,56
LICITACION PUBLICA	\$ 63.594.204.267,00
SELECCIÓN ABREVIADA	\$ 36.121.739.920,00
MINIMA CUANTIA	\$ 26.187.295.760,00
CONCURSO DE MERITOS	\$ 2.136.247.362,00
TOTAL GENERAL	\$ 600.441.591.718,21

11.4. ¿QUE SE CONTRATA?



11.5. ¿QUIEN CONTRATA?



11.6. TOP 30 CONTRATISTAS SECTOR PUBLICIDAD Y EVENTOS

NOMBRE DEL CONTRATISTA	DEPARTAMENTO	VALOR CONTRATOS	%
METROPARQUES	ANTIOQUIA	\$ 2.101.417.500,00	
	ANTIOQUIA	\$ 18.449.678.678,00	
	ANTIOQUIA	\$ 565.395.304,00	
TOTAL METROPARQUES		21.116.491.482,00	4%
LUIS CARLOS PEREZ CARMONA	BOLIVAR	\$ 18.409.600.000,00	3%
PLAZA MAYOR MEDELLIN CONVENCIONES Y EXPOSICIONES S.A.	ANTIOQUIA	\$ 224.000.000,00	
	ANTIOQUIA	\$ 329.992.720,00	
	ANTIOQUIA	\$ 2.155.487.191,00	
	ANTIOQUIA	\$ 1.399.599.999,00	
	ANTIOQUIA	\$ 14.038.475.499,00	
	ANTIOQUIA	\$ 200.000.000,00	
TOTAL PLAZA MAYOR		\$ 18.347.555.409,00	3%
DDB WORLDWIDE COLOMBIA S.A.	ANTIOQUIA	\$ 11.257.464,00	
	ANTIOQUIA	\$ 17.469.999.999,00	
TOTAL DDB		\$ 17.481.257.463,00	3%
CORPORACIÓN DE EVENTOS FERIA	VALLE DEL CAUCA	\$ 17.413.648.417,00	3%
SOCIEDAD TELEVISIÓN DE ANTIOQUIA LTDA. - TELEANTIOQUIA	ANTIOQUIA	\$ 14.460.257.549,00	
	ANTIOQUIA	\$ 232.469.129,00	
	ANTIOQUIA	\$ 158.722.880,00	
	ANTIOQUIA	\$ 100.000.000,00	
	ANTIOQUIA	\$ 600.000.000,00	
	ANTIOQUIA	\$ 170.000.000,00	
TOTAL TELEANTIOQUIA		\$ 15.721.449.558,00	3%
ASOCIACION CANAL LOCAL DE TELEVISION DE MEDELLIN TELEMEDELLIN	ANTIOQUIA	\$ 923.135.737,00	
	ANTIOQUIA	\$ 135.200.000,00	
	ANTIOQUIA	\$ 856.908.099,00	
	ANTIOQUIA	\$ 58.000.000,00	
	ANTIOQUIA	\$ 300.000.000,00	
	ANTIOQUIA	\$ 11.151.087.695,00	
	ANTIOQUIA	\$ 94.000.000,00	
	ANTIOQUIA	\$ 3.885.826,00	
	ANTIOQUIA	\$ 255.965.438,00	
	ANTIOQUIA	\$ 78.261.132,00	
TOTAL TELEMEDELLIN		\$ 15.356.443.927,00	3%
FONDO MIXTO PARA LA PROMOCIÓN DE LA CULTURA Y LAS ARTES DE BOYACÁ	BOYACÁ	\$ 202.500.000,00	
	BOYACÁ	\$ 9.053.800,00	
	BOYACÁ	\$ 14.211.976.766,00	
	BOYACÁ	\$ 10.000.000,00	
TOTAL FDO MIXTO BOYACA		\$ 14.433.530.566,00	2%

11.6. TOP 30 CONTRATISTAS SECTOR PUBLICIDAD Y EVENTOS

NOMBRE DEL CONTRATISTA	DEPARTAMENTO	VALOR CONTRATOS	%
EMTELCO S.A.	RISARALDA	\$ 5.018.411.038,00	
	ANTIOQUIA	\$ 7.549.603.794,00	
TOTAL EMTELCO SA		\$ 12.568.014.832,00	2%
MCCANN-ERICKSON CORPORATION S.A	ANTIOQUIA	\$ 12.249.999.999,00	2%
FUNDACIÓN SEMBRANDO FUTURO	BOYACÁ	\$ 11.135.416.817,00	2%
LIGA DE TRIATLON DE BOLIVAR.	BOLIVAR	\$ 10.000.000.000,00	2%
MUNICIPIO DE MANIZALES	CALDAS	\$ 6.750.000.000,00	1%
SOLUGISTIK S.A.S	ANTIOQUIA	\$ 10.000.000,00	0%
	ANTIOQUIA	\$ 5.220.000.000,00	1%
	ANTIOQUIA	\$ 1.422.861.848,00	0%
TOTAL SOLUGISTIK S.A.S		\$ 6.652.861.848,00	1%
CORPORACIÓN PARA LA EDUCACIÓN AMBIENTAL Y EL DESARROLLO COMUNITARIO KABABI	ANTIOQUIA	\$ 6.034.586.369,00	1%
FUNDACIÓN FERIA BONITA	SANTANDER	\$ 5.500.000.000,00	1%
CONSORCIO DH 2013	ARAUCA	\$ 5.488.999.687,00	1%
	ANTIOQUIA	\$ 16.729.500,00	
	BOYACÁ	\$ 12.040.000,00	
RADIO CADENA NACIONAL S.A. RCN	BOYACÁ	\$ 7.000.000,00	
	NARIÑO	\$ 3.709.000,00	
	BOYACÁ	\$ 1.570.000,00	
	BOYACÁ	\$ 1.580.000,00	
	SANTANDER	\$ 6.250.000,00	
	SANTANDER	\$ 750.000,00	
	NARIÑO	\$ 1.450.000,00	
	CAUCA	\$ 1.509.000,00	
	BOLIVAR	\$ 2.761.728,00	
	NORTE DE SANTANDER	\$ 1.200.000,00	
	CUNDINAMARCA	\$ 1.000.000,00	
	TOLIMA	\$ 3.113.000,00	
	CALDAS	\$ 8.450.002,00	
	NARIÑO	\$ 6.300.000,00	
	RISARALDA	\$ 87.900.000,00	
	RISARALDA	\$ 47.731.034,00	
	CAUCA	\$ 1.650.000,00	
	CUNDINAMARCA	\$ 3.688.800,00	
	CUNDINAMARCA	\$ 136.880.000,00	
	QUINDÍO	\$ 20.000.000,00	
	SANTANDER	\$ 5.000.000,00	
	SANTANDER	\$ 257.500.000,00	
	SANTANDER	\$ 1.988.800,00	
	SANTANDER	\$ 6.400.000,00	
	CALDAS	\$ 1.000.000,00	
	ANTIOQUIA	\$ 2.621.058.573,00	
	ANTIOQUIA	\$ 113.267.652,00	
	ANTIOQUIA	\$ 52.556.515,00	
	ANTIOQUIA	\$ 6.684.993,00	
	RISARALDA	\$ 15.000.000,00	
CAUCA	\$ 1.200.000.000,00		
BOYACÁ	\$ 36.489.180,00		
BOYACÁ	\$ 26.399.328,00		
BOYACÁ	\$ 10.144.800,00		
BOYACÁ	\$ 14.000.000,00		
BOYACÁ	\$ 5.800.000,00		
VALLE DEL CAUCA	\$ 2.538.000,00		
CUNDINAMARCA	\$ 69.600.000,00		
ANTIOQUIA	\$ 12.672.000,00		
ANTIOQUIA	\$ 602.312.812,00		
SANTANDER	\$ 20.000.000,00		
CAUCA	\$ 4.950.250,00		
TOTAL RCN		\$ 5.458.624.967,00	1%

11.6. TOP 30 CONTRATISTAS SECTOR PUBLICIDAD Y EVENTOS

NOMBRE DEL CONTRATISTA	DEPARTAMENTO	VALOR CONTRATOS	%
4E S.A.S.	ANTIOQUIA	\$ 4.397.588.789,00	
	ANTIOQUIA	\$ 106.829.507,00	
	ANTIOQUIA	\$ 155.208.000,00	
	ANTIOQUIA	\$ 400.000.000,00	
	ANTIOQUIA	\$ 6.000.000,00	
TOTAL 4E SAS		\$ 5.065.626.296,00	1%
UNIÓN TEMPORAL CADENA COURRIER - CALL CENTER FONVALMED 2013	ANTIOQUIA	\$ 4.920.008.758,00	1%
COOPERATIVA MULTIACTIVA DE CICLISMO COOMULCICLO	ANTIOQUIA	\$ 464.000.000,00	
	ANTIOQUIA	\$ 2.610.000.000,00	
	ANTIOQUIA	\$ 1.767.200.000,00	
TOTA COOMULCICLO		\$ 9.761.208.758,00	2%
HEWLETT PACKARD COLOMBIA LT	ANTIOQUIA	\$ 4.832.189.506,00	1%
CARACOL S.A.	BOYACÁ	\$ 2.000.000,00	
	HUILA	\$ 2.100.000,00	
	BOYACÁ	\$ 753.600,00	
	HUILA	\$ 3.200,00	
	BOLIVAR	\$ 1.724.398,00	
	TOLIMA	\$ 3.012.000,00	
	CALDAS	\$ 873.167,00	
	NARIÑO	\$ 800.000,00	
	RISARALDA	\$ 37.183.200,00	
	RISARALDA	\$ 47.731.034,00	
	CUNDINAMARCA	\$ 205.389.427,00	
	SANTANDER	\$ 13.429.180,00	
	SANTANDER	\$ 5.000.000,00	
	SANTANDER	\$ 106.000.000,00	
	ANTIOQUIA	\$ 2.205.817.119,00	
	ANTIOQUIA	\$ 8.615.341,00	
	ANTIOQUIA	\$ 24.910.362,00	
	ANTIOQUIA	\$ 75.062.439,00	
	RISARALDA	\$ 20.000.000,00	
	CAUCA	\$ 10.400.000,00	
BOYACÁ	\$ 10.323.300,00		
ANTIOQUIA	\$ 1.524.218.014,00		
TOTAL CARACOL		\$ 9.137.535.287,00	2%

11.6. TOP 30 CONTRATISTAS SECTOR PUBLICIDAD Y EVENTOS

NOMBRE DEL CONTRATISTA	DEPARTAMENTO	VALOR CONTRATOS	%
MEDIAEDGE S A S	VALLE DEL CAUCA	\$ 4.232.140.904,00	1%
GRUPO ELECTROCIVIL S.A.	ANTIOQUIA	\$ 4.127.770.228,00	1%
FUNDACIÓN MEDELLIN CONVENTION & VISITORS BUREAU	ANTIOQUIA	\$ 260.200.000,00	
	ANTIOQUIA	\$ 354.070.739,00	
	ANTIOQUIA	\$ 3.054.688.392,00	
	ANTIOQUIA	\$ 5.786.080,00	
	ANTIOQUIA	\$ 267.300.000,00	
TOTAL FUNDACION MEDELLIN		\$ 12.301.956.343,00	2%
EVENTOS PERFECTOS S.A.S	ANTIOQUIA	\$ 3.244.351.955,00	
	ANTIOQUIA	\$ 507.942.424,00	
TOTAL EVENTOS PERFECTOS		\$ 3.752.294.379,00	1%
CYAN EVENTOS Y LOGÍSTICA S.A.S.	ANTIOQUIA	\$ 1.458.150.903,00	
	ANTIOQUIA	\$ 872.696.612,00	
	ANTIOQUIA	\$ 19.580.800,00	
	ANTIOQUIA	\$ 1.306.379.953,00	
TOTAL CYAN		\$ 3.656.808.268,00	1%
HANGAR MUSICAL S.A.S.	ANTIOQUIA	\$ 3.335.772.779,00	
	ANTIOQUIA	\$ 232.000,00	
TOTAL HANGAR SAS		\$ 3.336.004.779,00	1%
CLUB ESCUELA DE CICLISMO ORGULLO PAISA	ANTIOQUIA	\$ 3.330.000.000,00	1%
MARKETING DE IDEAS SAS	ANTIOQUIA	\$ 1.188.080.116,00	0%
	ANTIOQUIA	\$ 1.996.711.404,00	0%
TOTAL MARKETING DE IDEAS		\$ 3.184.791.520,00	1%

11.7. TOP 20 CONTRATISTAS REGION CARIBE

NOMBRE COMPLETO CONTRATISTA	VALOR	%
LUIS CARLOS PEREZ CARMONA	18.409.600.000,00	49%
LIGA DE TRIATLON DE BOLIVAR.	10.000.000.000,00	27%
CONSORCIO INTERVENTORIA INTEGRAL EDUCATIVA	1.710.436.002,00	5%
CENTRO DE DESARROLLO TECNOLOGICO DEL CESAR CDT CESAR	1.525.900.945,00	4%
DEFENSORIA DEL PUEBLO	1.200.000.000,00	3%
CAMARA DE COMERCIO DE LA GUAJIRA	1.103.573.260,00	3%
PAPELERIA E INSUMOS UNIVERSAL/MYRIAM SANCHEZ	1.051.931.636,00	3%
SUMINISTRO Y DOTACION COLOMBIA S.A. S Y D COLOMBIA S.A.	500.000.000,00	1%
GUAJIRA TELEVISION SAS	320.000.000,00	1%
Nova Creatividad Y Estrategia Ltda	199.902.684,00	1%
LOPEZ CARDONA LUZ ELENA	149.628.000,00	0%
Gema Tours S.a.	104.414.027,00	0%
SOCIEDAD DE TELEVISION DE LAS ISLAS LTDA, TELEISLAS	90.000.000,00	0%
LINK COMUNICACIONES Y ASESORIAS S.A.S R/L CARLOS DAVID DURANGO PEÑA	74.963.525,00	0%
CLUB DEPORTIVO DE DISCAPACITADOS FISICOS- BLUE DEEP	72.000.000,00	0%
CARACOL S.A/ ANDRES PINZÓN CALLE 79.156.225	50.000.000,00	0%
fundacion para el desarrollo artistico, cultural, artesanal, educativo, social de derechos humanos e indigena de colombia.	50.000.000,00	0%
FUNDACION ARAYA WAJIIRA	35.200.000,00	0%
TRANSPORTE RUEDA VAMOS COLOMBIA LTDA	35.000.000,00	0%
COORPORACION MISS NANCY LAND	33.000.000,00	0%

11.7. TOP 20 CONTRATISTAS REGION CENTRO ORIENTE

NOMBRE COMPLETO CONTRATISTA	VALOR	%
FONDO MIXTO PARA LA PROMOCIÓN DE LA CULTURA Y LAS ARTES DE BOYACÁ	\$ 14.433.530.566,00	11%
FUNDACIÓN SEMBRANDO FUTURO	\$ 11.135.416.817,00	9%
FUNDACIÓN FERIA BONITA	\$ 5.500.000.000,00	4%
STAGE EVENTOS Y PRODUCCIONES S.A.S.	\$ 2.508.791.200,00	2%
MELO MALDONADO SAMUEL	\$ 2.020.000.000,00	2%
CANAL REGIONAL DE TELEVISION TEVEANDINA LTDA	\$ 1.897.600.000,00	1%
FUNDACION LATINOAMERICANA DE LA CULTURA Y EL FOLCLOR FUNLACULTURA	\$ 1.702.873.207,00	1%
UNIÓN TEMPORAL BUSINESS ENTRETENIMIENTO	\$ 1.518.582.556,00	1%
FONDO DE DESARROLLO DE PROYECTOS DE CUNDINAMARCA-FONDECUN	\$ 1.317.000.000,00	1%
WINMEDIA LTDA	\$ 1.208.257.217,00	1%
INSTITUTO MUNICIPAL DE TURISMO CULTURA Y FOMENTO DE GIRARDOT	\$ 1.166.000.000,00	1%
FUNDACIÓN PARA EL DESARROLLO PRODUCTIVO Y SOTENIBLE DE LAS REGIONES DE COLOMBIA -IMAGEN SOCIAL	\$ 1.026.268.720,00	1%
CORPORACION RHAPSODIA	\$ 1.000.000.000,00	1%
UNIÓN TEMPORAL ALIMENTOS EPROALCO ND	\$ 990.935.844,00	1%
UNIÓN TEMPORAL LOGISTICA BUCARAMANGA ND	\$ 976.000.000,00	1%
CORPORACION EDUCATIVA. SOCIAL Y DE COMUNICACIONES PRENSA LIBRE	\$ 890.000.000,00	1%
INSTITUTO FINANCIERO PARA EL DESARROLLO DE SANTANDER	\$ 872.197.190,00	1%
CORPORACIÓN FESTIVAL DE CUENTEROS	\$ 808.000.000,00	1%
ASOCIACION DE FERIAS EXPOCISIONES Y EVENTOS DE NILO `EXPONILO`	\$ 768.317.920,00	1%
CASA DE LA CULTURA PIEDRA DEL SOL DE FLORIDABLANCA	\$ 741.000.000,00	1%

11.7. TOP 20 CONTRATISTAS REGION EJE CAFETERO

NOMBRE COMPLETO CONTRATISTA	VALOR	%
METROPARQUES	21.116.491.482,00	6%
PLAZA MAYOR MEDELLIN CONVENCIONES Y EXPOSICIONES S.A.	18.347.555.409,00	5%
DDB WORLDWIDE COLOMBIA S.A.	17.481.257.463,00	5%
SOCIEDAD TELEVISIÓN DE ANTIOQUIA LTDA. - TELEANTIOQUIA	15.721.449.558,00	4%
ASOCIACION CANAL LOCAL DE TELEVISION DE MEDELLIN TELEMEDLLIN	15.356.443.927,00	4%
EMTELCO S.A.	12.568.014.832,00	3%
MCCANN-ERICKSON CORPORATION S.A	12.249.999.999,00	3%
MUNICIPIO DE MANIZALES	6.750.000.000,00	2%
SOLUGISTIK S.A.S	6.652.861.848,00	2%
CORPORACIÓN PARA LA EDUCACIÓN AMBIENTAL Y EL DESARROLLO COMUNITARIO KABABI	6.034.586.369,00	2%
4E S.A.S.	5.065.626.296,00	1%
UNIÓN TEMPORAL CADENA COURRIER - CALL CENTER FONVALMED 2013	4.920.008.758,00	1%
COOPERATIVA MULTIACTIVA DE CICLISMO COOMULCICLO	4.841.200.000,00	1%
HEWLETT PACKARD COLOMBIA LTDA	4.832.189.506,00	1%
GRUPO ELECTROCIVIL S.A.	4.127.770.228,00	1%
CARACOL S.A.	3.944.410.676,00	1%
FUNDACIÓN MEDELLIN CONVENTION & VISITORS BUREAU	3.942.045.211,00	1%
EVENTOS PERFECTOS S.A.S	3.752.294.379,00	1%
CYAN EVENTOS Y LOGÍSTICA S.A.S.	3.656.808.268,00	1%
RADIO CADENA NACIONAL S.A. RCN	3.605.363.081,00	1%

11.7. TOP 20 CONTRATISTAS REGION CENTRO SUR

NOMBRE COMPLETO CONTRATISTA	VALOR	%
METROPARQUES	21.116.491.482,00	6%
PLAZA MAYOR MEDELLIN CONVENCIONES Y EXPOSICIONES S.A.	18.347.555.409,00	5%
DDB WORLDWIDE COLOMBIA S.A.	17.481.257.463,00	5%
SOCIEDAD TELEVISIÓN DE ANTIOQUIA LTDA. - TELEANTIOQUIA	15.721.449.558,00	4%
ASOCIACION CANAL LOCAL DE TELEVISION DE MEDELLIN TELEMEDLLIN	15.356.443.927,00	4%
EMTELCO S.A.	12.568.014.832,00	3%
MCCANN-ERICKSON CORPORATION S.A	12.249.999.999,00	3%
MUNICIPIO DE MANIZALES	6.750.000.000,00	2%
SOLUGISTIK S.A.S	6.652.861.848,00	2%
CORPORACIÓN PARA LA EDUCACIÓN AMBIENTAL Y EL DESARROLLO COMUNITARIO KABABI	6.034.586.369,00	2%
4E S.A.S.	5.065.626.296,00	1%
UNIÓN TEMPORAL CADENA COURRIER - CALL CENTER FONVALMED 2013	4.920.008.758,00	1%
COOPERATIVA MULTIACTIVA DE CICLISMO COOMULCICLO	4.841.200.000,00	1%
HEWLETT PACKARD COLOMBIA LTDA	4.832.189.506,00	1%
GRUPO ELECTROCIVIL S.A.	4.127.770.228,00	1%
CARACOL S.A.	3.944.410.676,00	1%
FUNDACIÓN MEDELLIN CONVENTION & VISITORS BUREAU	3.942.045.211,00	1%
EVENTOS PERFECTOS S.A.S	3.752.294.379,00	1%
CYAN EVENTOS Y LOGÍSTICA S.A.S.	3.656.808.268,00	1%
RADIO CADENA NACIONAL S.A. RCN	3.605.363.081,00	1%

11.7. TOP 20 CONTRATISTAS REGION PACIFICO

NOMBRE COMPLETO CONTRATISTA	VALOR	%
CORPORACIÓN DE EVENTOS FERIAS Y ESPECTACULOS - CORFECALI	17.413.648.417,00	48%
MEDIAEDGE S A S	4.232.140.904,00	12%
UNIVERSAL MCCANN SERVICIOS DE MEDIOS LIMITADA	2.991.718.552,00	8%
UNIVERSAL MCCAN SERVICIOS MEDIOS LTDA	2.136.500.000,00	6%
FUNDACION MOCE COLOMBIA	1.450.000.000,00	4%
RADIO CADENA NACIONAL S.A. RCN	1.222.106.250,00	3%
INGENIERIA EN SISTEMA DE BOMBEO ISB SAS	1.156.350.847,00	3%
HOSPITAL DEPARTAMENTAL PSIQUIATRICO	1.045.977.800,00	3%
ASOCIACIÓN DEPORTIVO PASTO	1.000.000.000,00	3%
UNION TEMPORAL EL PROGRESO NARIÑO	566.627.460,00	2%
LUIS MARINO MOSQUERA LOZANO	118.000.000,00	0%
PUBLICIDAD MOVIL DE COLOMBIA SAS	90.000.000,00	0%
FUNDACIÓN PROM-MÚSICA DE GINEBRA FUNMUSICA	75.000.000,00	0%
TELEVIDEO S.A.	55.332.000,00	0%
ASOCION NAL DE DISTRIBUIDORES LOTERIA	44.000.000,00	0%
CAJA DE COMPENSACION FAMILIAR DEL VALLE DEL CAUCA - COMFAMILIAR ANDI - COMFANDI	34.800.000,00	0%
MIGUEL ANTONIO GIRALDO MANJARRES	30.600.000,00	0%
JHOCOCA PUBLICIDAD	28.950.000,00	0%
EL PAIS S.A.	27.735.184,00	0%
FELIPE LEON RATIVA	24.900.000,00	0%
GÓMEZ RUÍZ FRANCISCO LUIS	19.047.619,00	0%
SALAZAR CORDOBA ALBERTO ENRIQUE	18.200.000,00	0%

Ir a índice
contratación
por sectores



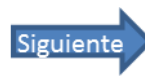
CONTRATACIÓN SECTOR

12. AMBIENTE Y DESARROLLO SOSTENIBLE

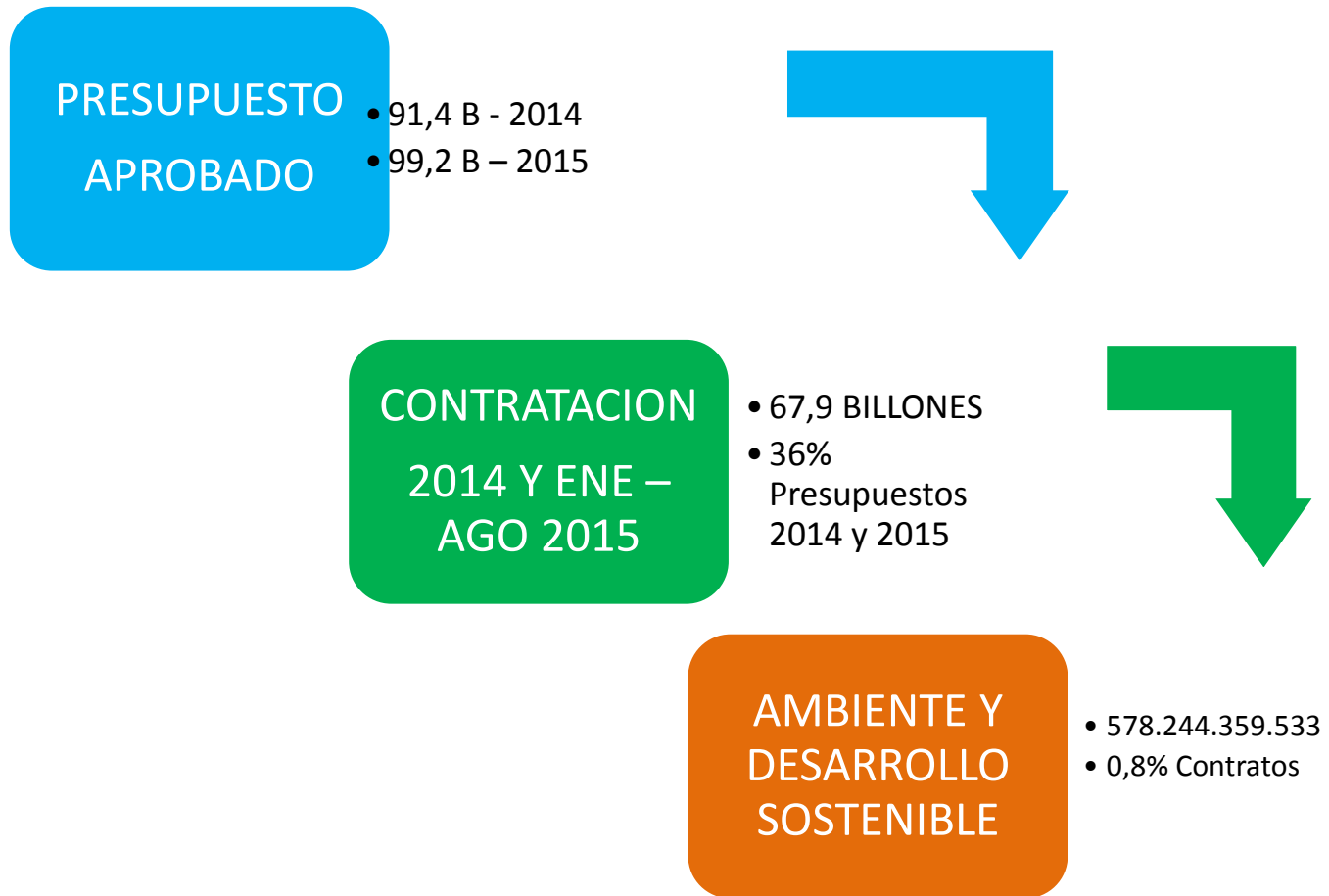
Ir a índice
contratación
por sectores



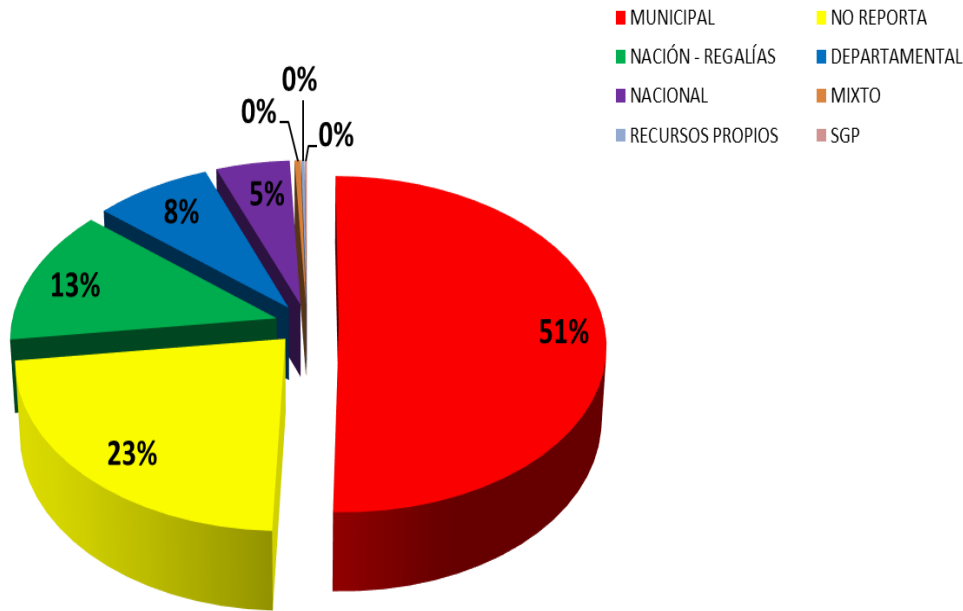
GRUPO GIA
05/12/2015



12.1. PRESUPUESTO

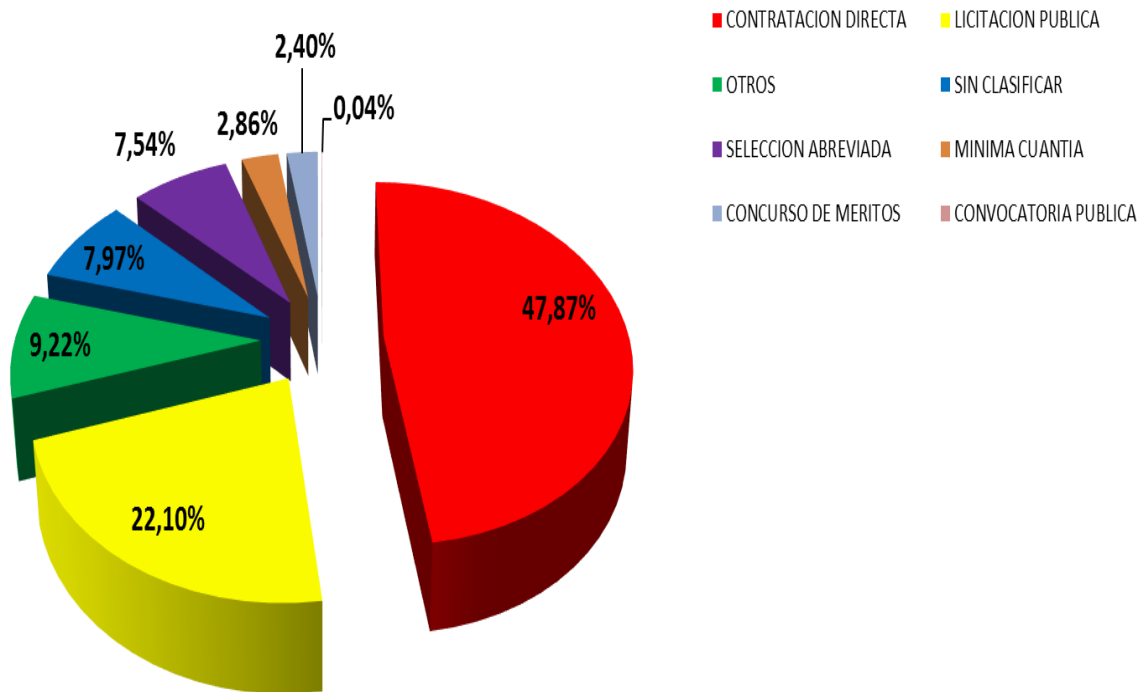


12.2. ORIGEN DEL PRESUPUESTO



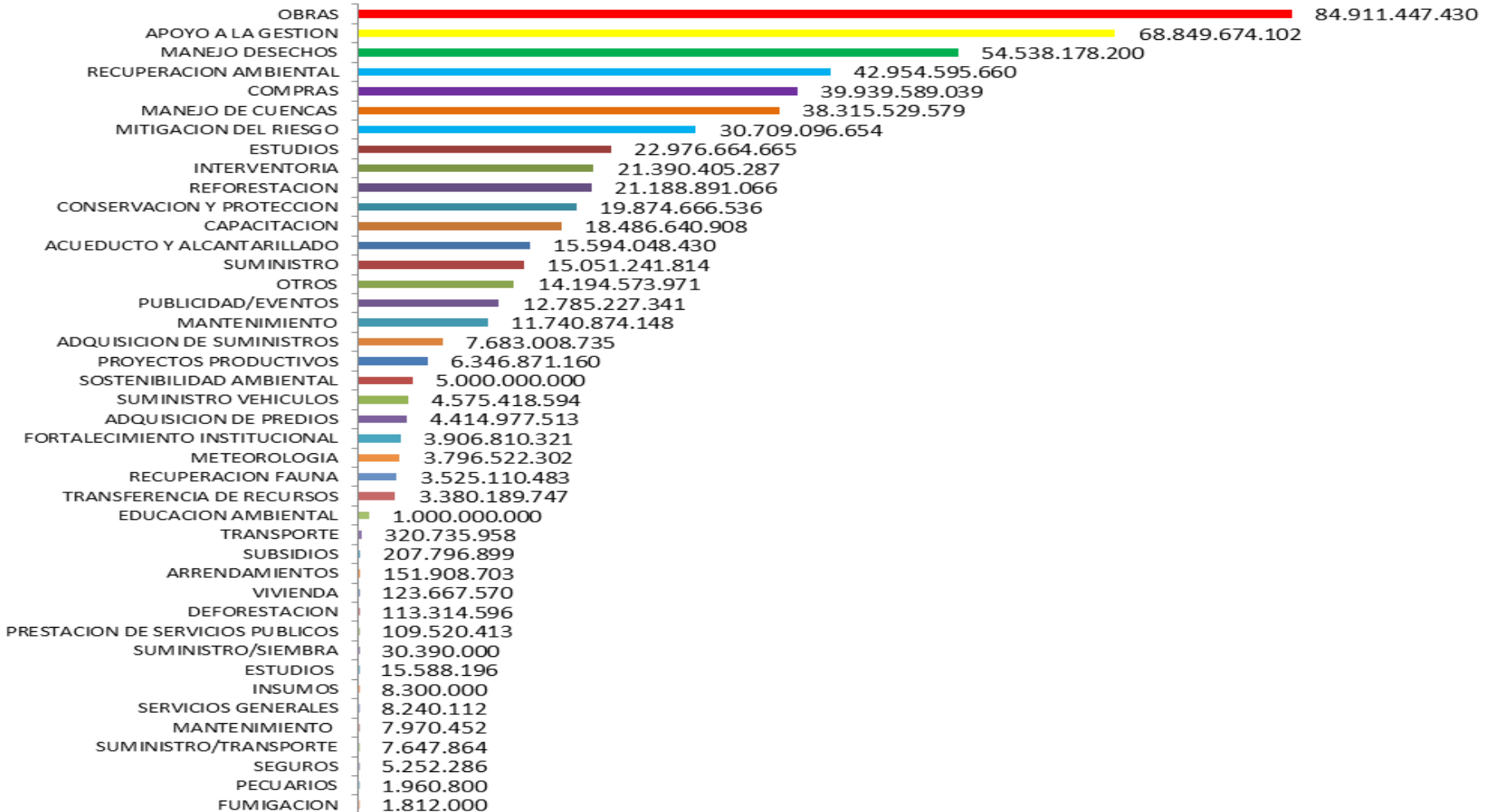
ORIGEN	VALOR
MUNICIPAL	292.226.308.955,51
NO REPORTA	129.730.106.192,00
NACIÓN - REGALÍAS	76.238.984.216,00
DEPARTAMENTAL	46.185.281.760,33
NACIONAL	29.334.204.679,00
MIXTO	2.443.347.346,00
RECURSOS PROPIOS	1.226.499.669,00
SGP	859.626.716,00
TOTAL	578.244.359.533,84

12.3. COMO SE CONTRATA

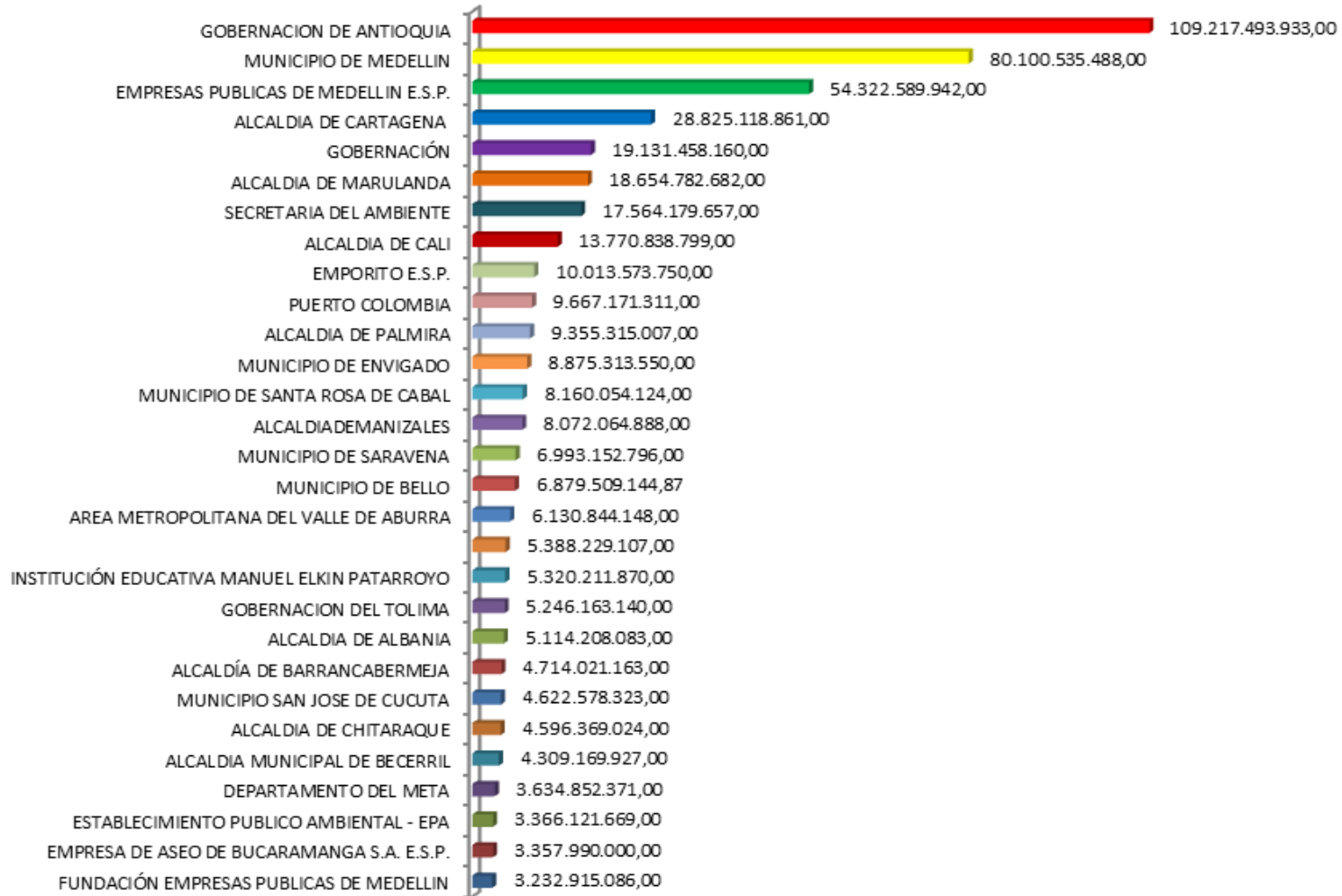


MODALIDAD	VALOR
CONTRATACION DIRECTA	276.830.918.362
LICITACION PUBLICA	127.780.003.431
OTROS	53.320.857.502
SIN CLASIFICAR	46.099.904.199
SELECCION ABREVIADA	43.613.638.864
MINIMA CUANTIA	16.509.337.776
CONCURSO DE MERITOS	13.883.103.526
CONVOCATORIA PUBLICA	206.595.874
TOTAL GENERAL	578.244.359.533,84

12.4. ¿QUE SE CONTRATA?



12.5. ¿QUIÉN CONTRATA?



12.6. TOP 30 CONTRATISTAS SECTOR AMBIENTE Y DESARROLLO SOSTENIBLE

NOMBRE	CEDULA - NIT CONTRATISTA	DEPARTAMENTO	SUBSECTOR/TEMA	VALOR DEL CONTRATO	%
RAHS INGENIERIA S.A.S	830113525	BOLIVAR	RECUPERACION AMBIENTAL	\$24.296.486.487	5,08%
JOSE ALDEMAR GARCIA ROJAS	93124288	CALDAS	OBRAS	\$17.583.928.717	3,67%
CORANTIOQUIA	811000231	ANTIOQUIA	ADQUISICION DE PREDIOS	\$3.691.780.000	0,77%
			COMPRA PREDIOS	\$2.489.351.751	0,52%
			CONSERVACION Y PROTECCION	\$2.690.222.999	0,56%
			FORTALECIMIENTO INSTITUCIONAL	\$894.082.128	0,19%
			MITIGACION DE RIESGO	\$1.334.475.389	0,28%
			OTROS	\$2.445.243.810	0,51%
TOTAL CORANTIOQUIA				\$13.545.156.077	2,83%
EMPRESA INMOBILIARIA CUNDINAMARQUESA	830021022	CUNDINAMARCA	COMPRA PREDIOS	\$11.044.000.000	2,31%
			ESTUDIOS	\$7.095.510	0,00%
TOTAL EMPRESA INMOBILIARIA CUNDINAMARQUESA				\$11.051.095.510	2,31%
CONSORCIO PLAYAS DEL COUNTRY	900803118	ATLÁNTICO	OBRAS	\$9.667.171.311	2,02%
Total CONSORCIO PLAYAS DEL COUNTRY				\$9.667.171.311	2,02%
FUNDACIÓN JARDIN BOTANICO JOAQUIN ANTONIO URIBE	890980756	ANTIOQUIA	APOYO A LA GESTION	\$8.853.665.500	1,85%
			ESTUDIOS	\$182.919.197	0,04%
			EVENTOS	\$22.000.000	0,00%
			OTROS	\$6.012.807	0,00%
TOTAL FUNDACIÓN JARDIN BOTANICO JOAQUIN ANTONIO URIBE				\$9.064.597.504	1,89%
EMPRESAS VARIAS DE MEDELLIN	890905055	ANTIOQUIA	MANEJO DESECHOS	\$8.209.273.029	1,72%
TOTAL EMPRESAS VARIAS DE MEDELLIN				\$8.209.273.029	1,72%
FUNDACIÓN PARA EL DESARROLLO DEL CAPITAL SOCIAL - FUNDACIÓN KAYROS	83699960	RISARALDA	REFORESTACION	\$8.160.054.124	1,71%
TOTAL FUNDACIÓN PARA EL DESARROLLO DEL CAPITAL SOCIAL - FUNDACIÓN KAYROS				\$8.160.054.124	1,71%
INGENIERIA Y CONSTRUCCIONES S.A.S.	811025261	ANTIOQUIA	MITIGACION DE RIESGO	\$7.387.377.643	1,54%

12.6. TOP 30 CONTRATISTAS SECTOR AMBIENTE Y DESARROLLO SOSTENIBLE

NOMBRE	CEDULA - NIT CONTRATISTA	DEPARTAMENTO	SUBSECTOR/TEMA	VALOR DEL CONTRATO	%
UNIVERSIDAD NACIONAL DE COLOMBIA	899999063	ANTIOQUIA	CAPACITACION	\$385.000.000	0,08%
			ESTUDIOS	\$100.000.000	0,02%
			MANTENIMIENTO	\$185.000.000	0,04%
			METEOROLOGIA	\$3.796.522.302	0,79%
			MITIGACION DE RIESGO	\$1.399.346.000	0,29%
		OTROS	\$1.355.000.000	0,28%	
TOTAL UNIVERSIDAD NACIONAL DE COLOMBIA		CUNDINAMARCA	MANEJO DE RESIDUOS	\$70.067.287	0,01%
				\$7.290.935.589	1,52%
UNIVERSIDAD DE ANTIOQUIA	890980040	ANTIOQUIA	CAPACITACION	\$15.000.000	0,00%
			CONSERVACION Y PROTECCION	\$692.870.022	0,14%
			EDUCACION AMBIENTAL	\$303.485.120	0,06%
			ESTUDIOS	\$1.391.112.736	0,29%
			MANEJO DE CUENCAS	\$3.771.731.508	0,79%
			MITIGACION DE RIESGO	\$505.000.000	0,11%
		OTROS	\$67.696.059	0,01%	
TOTAL UNIVERSIDAD DE ANTIOQUIA		SANTANDER	ESTUDIOS	\$481.843.100	0,10%
				\$7.228.738.545	1,51%
CONSORCIO REFORESTACIÓN 2014	900754202	ARAUCA	MANEJO DE CUENCAS	\$6.993.152.796	1,46%
TOTAL CONSORCIO REFORESTACIÓN 2014				\$6.993.152.796	1,46%
CORPORACIÓN PARQUE ARVI	900154128	ANTIOQUIA	EVENTOS	\$1.103.593.644	0,23%
	OTROS		\$847.019.715	0,18%	
	SOSTENIBILIDAD AMBIENTAL		\$5.000.000.000	1,04%	
TOTAL CORPORACIÓN PARQUE ARVI				\$6.950.613.359	1,45%
FUNDACIÓN NACIONAL PARA EL DESARROLLO, EL ARTE Y LA CULTURA FUNARTE	811039999	ANTIOQUIA	CAPACITACION	\$2.255.989.252	0,47%
			EVENTOS	\$3.317.190.000	0,69%
			FORTALECIMIENTO INSTITUCIONAL	\$592.000.000	0,12%
			MANEJO DESECHOS	\$300.300.000	0,06%
			MITIGACION DE RIESGO	\$150.000.000	0,03%
TOTAL FUNDACIÓN NACIONAL PARA EL DESARROLLO, EL ARTE Y LA CULTURA FUNARTE				\$6.615.479.252	1,38%
CORPORACION VALLECAUCANA DE LAS CUENCAS HODRIGRAFICAS Y CORPOCCUENCAS	800174842	VALLE DEL CAUCA	MANEJO DE CUENCAS	\$6.525.000.000	1,36%
TOTAL CORPORACION VALLECAUCANA DE LAS CUENCAS HODRIGRAFICAS Y CORPOCCUENCAS				\$6.525.000.000	1,36%
UNIVERSIDAD EAFIT	890901389	ANTIOQUIA	MITIGACION DE RIESGO	\$5.806.649.598	1,21%
TOTAL UNIVERSIDAD EAFIT				\$5.806.649.598	1,21%
FLINIO ANDRES SAENZ ORTIZ	79624472	LA GUAJIRA	ACUEDUCTO Y ALCANTARILLADO	\$5.110.008.083	1,07%
TOTAL FLINIO ANDRES SAENZ ORTIZ				\$5.110.008.083	1,07%

12.6. TOP 30 CONTRATISTAS SECTOR AMBIENTE Y DESARROLLO SOSTENIBLE

NOMBRE	CEDULA -NIT CONTRATISTA	DEPARTAMENTO	SUBSECTOR/TEMA	VALOR DEL CONTRATO	%
MASBOSQUES	811043476	ANTIOQUIA	CAPACITACION	\$1.110.809.442	0,23%
		BOYACÁ	PROYECTOS PRODUCTIVOS	\$3.951.934.320	0,83%
TOTAL MASBOSQUES				\$5.062.743.762	1,06%
A CONSTRUIR S.A	890115406	ATLÁNTICO	CONSERVACION Y PROTECCION	\$4.975.145.659	1,04%
TOTAL A CONSTRUIR S.A				\$4.975.145.659	1,04%
INMEL INGENIERIA LTDA	890926257	ANTIOQUIA	REFORESTACION	\$4.900.000.000	1,02%
TOTAL INMEL INGENIERIA LTDA				\$4.900.000.000	1,02%
MUNICIPIO DE RIONEGRO	890907317	ANTIOQUIA	APOYO A LA GESTION	\$4.700.001.994	0,98%
TOTAL MUNICIPIO DE RIONEGRO				\$4.700.001.994	0,98%
EMCALI E.I.C.E. E.S.P.	890399003	VALLE DEL CAUCA	PUBLICIDAD/EVENTOS	\$4.683.440.000	0,98%
TOTAL EMCALI E.I.C.E. E.S.P.				\$4.683.440.000	0,98%

12.7. TOP 20 CONTRATISTAS REGIÓN CARIBE

NOMBRE COMPLETO DEL CONTRATISTA	VALOR CONTRATO	%
RAHS INGENIERIA S.A.S	24.296.486.487,00	31%
CONSORCIO PLAYAS DEL COUNTRY	9.667.171.311,00	12%
FLINIO ANDRES SAENZ ORTIZ	5.110.008.083,00	7%
A CONSTRUIR S.A	4.975.145.659,00	6%
CONSORCIO OBRAS PARA EL DESARROLLO	3.555.340.077,00	5%
CONSORCIO DEL MAR	3.266.523.441,00	4%
ECO ADMINISTRAR LIMITADA	2.869.263.480,00	4%
AGM DESARROLLOS S.A.S Y/O GABRIEL ELIAS HILSACA ACOSTA	2.525.025.268,00	3%
ASOCIACION DE MUNICIPIOS DEL ALTO SINU Y SAN JORGE	2.227.290.311,00	3%
CONSORCIO PARQUES DE SOLEDAD 2014	2.015.960.027,00	3%
CONSORCIO GUADUAS GUAJIRA 2014	1.893.131.955,00	2%
FABIAN RUDAS VELASQUEZ	1.821.283.776,00	2%
PAEZ RIVERA FRANQLIN IGNACION	1.724.799.797,00	2%
CONSORCIO AMBIENTAL COVEÑAS 2014	1.719.581.500,00	2%
UNIÓN TEMPORAL BIOTECNOLOGIAS DE COLOMBIA 2015	1.560.000.000,00	2%
EMPRESA DE SERVICIOS PUBLICOS DE EL BANCO MAGDALENA	1.303.571.341,00	2%
CORPORACION VIDA VERDE	1.199.994.216,00	2%
AFA CONSUTORES Y CONSTRUCTORES SA	971.257.560,00	1%
CONSORCIO MIRAMAR	931.455.000,00	1%
CORPORACION PARA IMPULSAR EL DESARROLLO AMBIENTAL DE LA GUAJIRA	881.651.942,00	1%

12.7. TOP 20 CONTRATISTAS REGIÓN CENTRO ORIENTE

NOMBRE COMPLETO DEL CONTRATISTA	VALOR CONTRATO	%
EMPRESA INMOBILIARIA CUNDINAMARQUESA	11.051.095.510,00	12%
CONSORCIO REFORESTACIÓN 2014	6.993.152.796,00	7%
UNIÓN TEMPORAL BIOSALUDABLES 2015	4.622.578.323,00	5%
MASBOSQUES	3.951.934.320,00	4%
AGUAS DE BARRANCABERMEJA S.A. E.S.P.	3.169.107.169,00	3%
JULIAN ANDRES SERRANO GOMEZ	3.154.000.000,00	3%
EMPRESAS PÚBLICAS DE CUNDINAMARCA S.A. E.S.P.	2.757.175.503,00	3%
JACINTO AL FONSO MALAGON SIERRA	2.109.747.831,00	2%
CORPORACION PARA EL DESARROLLO DEL DEPARTAMENTO DE BOYACA	1.939.000.000,00	2%
CABILDO VERDE DE SABANA DE TORRES	1.701.661.750,00	2%
CONSORCIO SAN ANTONIO PTAR 2014	1.607.046.475,00	2%
CORPORINOQUIA GOBERNACION DE CASANARE	1.341.000.000,00	1%
MUNICIPIO DE VILLANUEVA SANTANDER	1.213.629.344,00	1%
SERVICIOS Y SUMINISTROS ANDA SAS/R/L LUIS IDOLFO PADILLAS LOPEZ	1.114.996.368,00	1%
CONSORCIO MUROS GACHANCIPA	1.074.773.793,00	1%
CORPORACION AUTONOMA REGIONAL DE BOYACA CORPOBOYACA	1.061.861.741,00	1%
CONSORCIO MACHETA 2014	947.049.646,00	1%
INGENIEROS CIVILES Y AMBIENTALES ASOCIADOS LIMITADA CASIA LIMITADA	909.717.541,00	1%
PLUTARCO ROJAS REYES	898.678.188,00	1%
FONDO DE DESARROLLO DE PROYECTOS DE CUNDINAMARCA-FONDECUN	826.000.000,00	1%

12.7. TOP 20 CONTRATISTAS REGIÓN CENTRO SUR

NOMBRE COMPLETO DEL CONTRATISTA	VALOR CONTRATO	%
OMAR ORLANDO JIMENEZ GOMEZ	9.999.845.750,00	50%
ALPECORP COLOMBIA LTDA	1.905.056.999,00	9%
UNIÓN TEMPORAL BOMBEROS TOLIMA 2014	1.758.999.965,00	9%
LOGISTICA EN PROYECTOS INTEGRALES S.A.S.	1.655.797.108,00	8%
CORPORACION AUTONOMA DEL TOLIMA CORTOLIMA	1.000.000.000,00	5%
FUNDACION ECOFOREST RL/ GIOVANNA DEL PILAR ROJAS SANCHEZ	664.836.942,00	3%
FUNDACION NATIVOS RL/ JAIRO EMILIO RIVERA FLOREZ	444.567.690,00	2%
CONSORCIO REFORESTEMOS	245.010.769,00	1%
FUNDACION CANAGUARO RL/ GERARDO JULIAN VALLEJO MARTINEZ	207.531.819,00	1%
CONSORCIO VIAS GIGANTE Y/O JHON EDISON JORDAN TEJADA	199.954.250,00	1%
OTILIO NICOLAS MORENO BLANCO LTDA	198.330.957,00	1%
FUNDACION TIERRA VIVA GESTION PUBLICA Y EMPRESARIAL	118.271.863,00	1%
CLASS GRUPO EMPRESARIAL S.A.S	89.791.872,00	0%
ABSALON RUIZ HERNANDEZ	69.052.500,00	0%
ANGEL JAVIER CARDENAS CARDENAS	56.680.000,00	0%
SERVINTEGRAL SA ESP	55.079.924,00	0%
LORENZO ANDRES VARGAS GUTIERREZ	40.000.000,00	0%
ONG FUNDACIÓN RENOVACIÓN DE VIDA	40.000.000,00	0%
VIANEDIS MURCIA MARROQUIN	39.743.728,00	0%
INGENIAR OBRAS Y CONSULTORIAS SAS Y/O JULIAN ALBER	36.000.000,00	0%
COMUNICACIONES ANDINA LTDA.	29.650.760,00	0%

12.7. TOP 20 CONTRATISTAS REGIÓN EJE CAFETERO

NOMBRE COMPLETO DEL CONTRATISTA	VALOR CONTRATO	%
JOSE ALDEMAR GARCIA ROJAS	17.583.928.717,00	5%
CORANTIOQUIA	13.545.156.077,00	4%
COMPASS GROUP SERVICES COLOMBIA S.A	12.668.985.165,00	4%
CONSORCIO ENERGETICOS	12.564.642.629,00	4%
FUNDACIÓN JARDIN BOTANICO JOAQUIN ANTONIO URIBE	9.064.597.504,00	3%
EMPRESAS VARIAS DE MEDELLIN	8.209.273.029,00	2%
FUNDACIÓN PARA EL DESARROLLO DEL CAPITAL SOCIAL - FUNDACIÓN KAYROS	8.160.054.124,00	2%
SEGUROS GENERALES SURAMERICANA SA	7.848.076.900,00	2%
UNIVERSIDAD NACIONAL DE COLOMBIA	7.605.868.302,00	2%
INGENIERIA Y CONSTRUCCIONES S.A.S.	7.387.377.643,00	2%
INTEGRAL S.A.	7.320.799.194,00	2%
CORPORACIÓN PARQUE ARVI	6.950.613.359,00	2%
UNIVERSIDAD DE ANTIOQUIA	6.746.895.445,00	2%
FUNDACIÓN NACIONAL PARA EL DESARROLLO, EL ARTE Y LA CULTURA FUNARTE	6.615.479.252,00	2%
UNIVERSIDAD EAFIT	5.806.649.598,00	2%
UNIVERSIDAD SANTO TOMAS	4.928.375.123,00	1%
INMEL INGENIERIA LTDA	4.900.000.000,00	1%
MUNICIPIO DE RIONEGRO	4.700.001.994,00	1%
CORPORACIÓN PARA EL DESARROLLO SOSTENIBLE DE URABA CORPOURABA	4.675.151.515,00	1%
UNION TEMPORAL CONINTEGRAL-UDEM	4.639.369.730,00	1%

12.7. TOP 20 CONTRATISTAS REGIÓN LLANOS

NOMBRE COMPLETO DEL CONTRATISTA	VALOR CONTRATO	%
CORPORACION VALLECAUCANA DE LAS CUENCAS HODRIGRAFICAS Y CORPOCCUENCAS	6.525.000.000,00	21%
EMCALI E.I.C.E. E.S.P.	4.683.440.000,00	15%
TEMPORAL PASCUAL ANDAGOYA	2.933.091.980,00	10%
BENEMERITO CUERPO DE BOMBEROS VOLUNTARIOS DE PALMIRA	2.830.315.007,00	9%
CONSORCIO ECOLOGICO	2.789.790.749,00	9%
EMSIRVA ESP EN LIQUIDACION	1.519.548.709,00	5%
CONSORCIO ECOGAIA 22	1.328.215.099,00	4%
CONSORCIO CANAL CAUQUITA 2014	1.232.482.305,00	4%
SANCHEZ HERNANDEZ ROBERTO	1.200.123.970,00	4%
CONSORCIO EDT LA 50 2014	980.423.967,00	3%
CONSULTORIA E INGENIERIA AMBIENTAL S.A.S.	290.000.000,00	1%
PROGRAMA DE LAS NACIONES UNIDAS PARA EL DESARROLLO PNUD	210.000.000,00	1%
BOLAÑOS MUÑOZ NORVERTINO	168.360.000,00	1%
FUNDACION PARA EL DESARROLLO SOSTENIBLE Y AMBIENTAL - FUNDACER	133.200.000,00	0%
JOSE EDGAR ARANDA	85.000.000,00	0%
ASOCIACIÓN DE USUARIOS DE SERVICIOS PÚBLICOS AAA DE SUCRE CAUCA	81.000.000,00	0%
LOPEZ DE ALVAREZ ELENA	79.375.000,00	0%
MULTITUBOS PASTO O ZULMA PATRICIA GUERRERO TELLO	73.000.000,00	0%
JORGE ENRIQUE DIAZ AGREDO	65.950.000,00	0%
REPRESENTACIONES TURISTICAS SERVITOURS SAS	56.432.000,00	0%

12.7. TOP 20 CONTRATISTAS REGIÓN PACÍFICO

NOMBRE COMPLETO DEL CONTRATISTA	VALOR CONTRATO	%
CORPORACION VALLECAUCANA DE LAS CUENCAS HODRIGRAFICAS Y CORPOCCUENCAS	6.525.000.000,00	21%
EMCALI E.I.C.E. E.S.P.	4.683.440.000,00	15%
TEMPORAL PASCUAL ANDAGOYA	2.933.091.980,00	10%
BENEMERITO CUERPO DE BOMBEROS VOLUNTARIOS DE PALMIRA	2.830.315.007,00	9%
CONSORCIO ECOLOGICO	2.789.790.749,00	9%
EMSIRVA ESP EN LIQUIDACION	1.519.548.709,00	5%
CONSORCIO ECOGAIA 22	1.328.215.099,00	4%
CONSORCIO CANAL CAUQUITA 2014	1.232.482.305,00	4%
SANCHEZ HERNANDEZ ROBERTO	1.200.123.970,00	4%
CONSORCIO EDT LA 50 2014	980.423.967,00	3%
CONSULTORIA E INGENIERIA AMBIENTAL S.A.S.	290.000.000,00	1%
PROGRAMA DE LAS NACIONES UNIDAS PARA EL DESARROLLO PNUD	210.000.000,00	1%
BOLAÑOS MUÑOZ NORVERTINO	168.360.000,00	1%
FUNDACION PARA EL DESARROLLO SOSTENIBLE Y AMBIENTAL - FUNDACER	133.200.000,00	0%
JOSE EDGAR ARANDA	85.000.000,00	0%
ASOCIACIÓN DE USUARIOS DE SERVICIOS PÚBLICOS AAA DE SUCRE CAUCA	81.000.000,00	0%
LOPEZ DE ALVAREZ ELENA	79.375.000,00	0%
MULTITUBOS PASTO O ZULMA PATRICIA GUERRERO TELLO	73.000.000,00	0%
JORGE ENRIQUE DIAZ AGREDO	65.950.000,00	0%
REPRESENTACIONES TURISTICAS SERVITOURS SAS	56.432.000,00	0%

Ir a índice
contratación
por sectores




CONTRATACIÓN SECTOR

13. CULTURA, RECREACIÓN Y DEPORTE

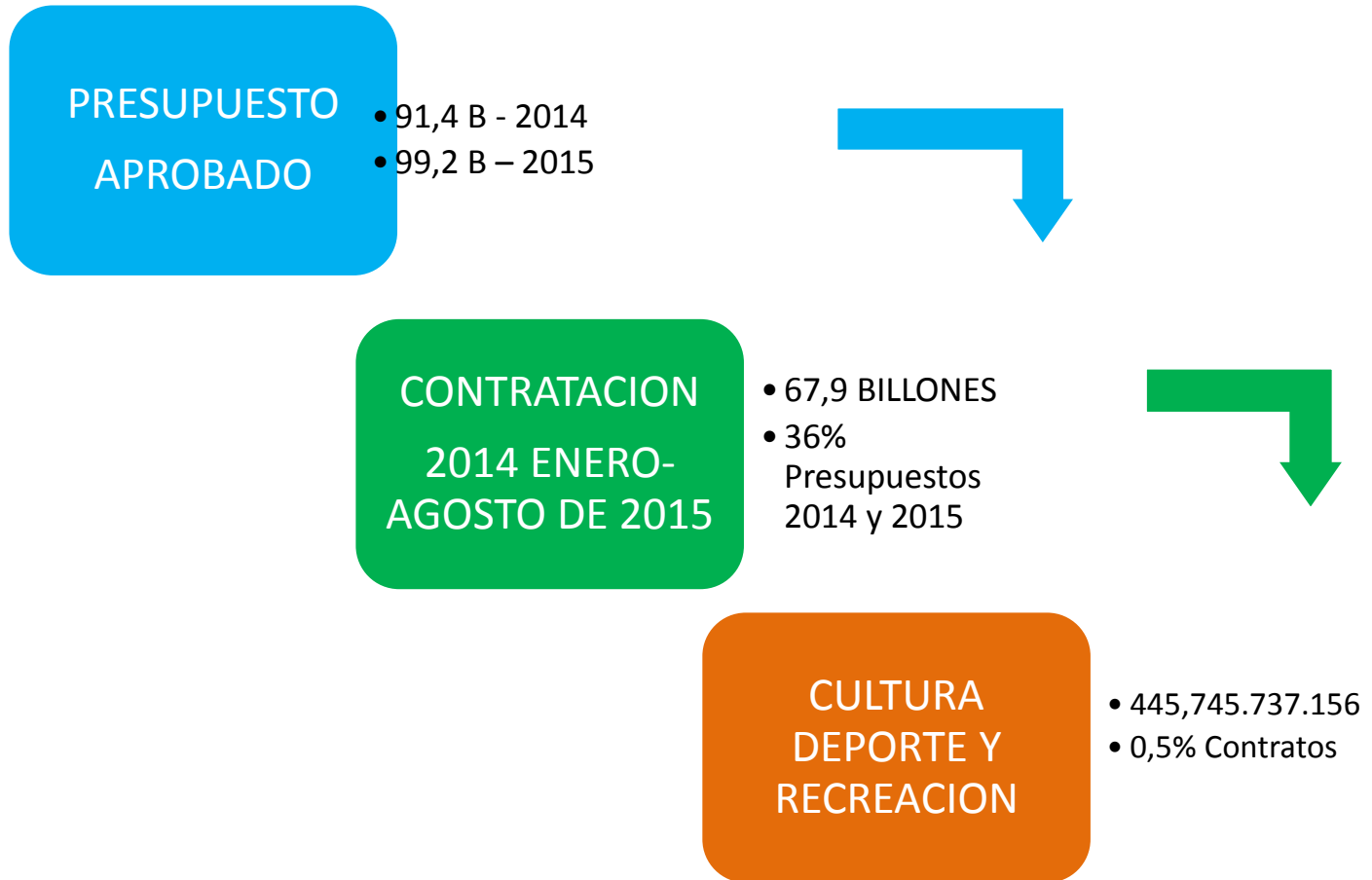
Ir a índice
contratación
por sectores



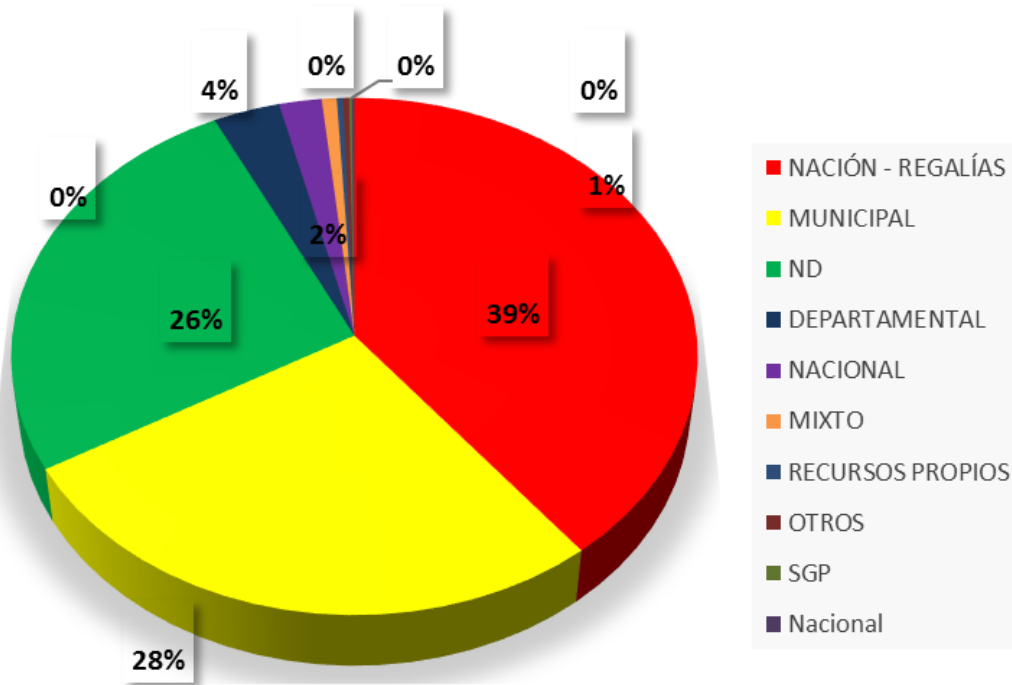
GRUPO GIA
05/12/2015

Siguiente 

13.1. PRESUPUESTO

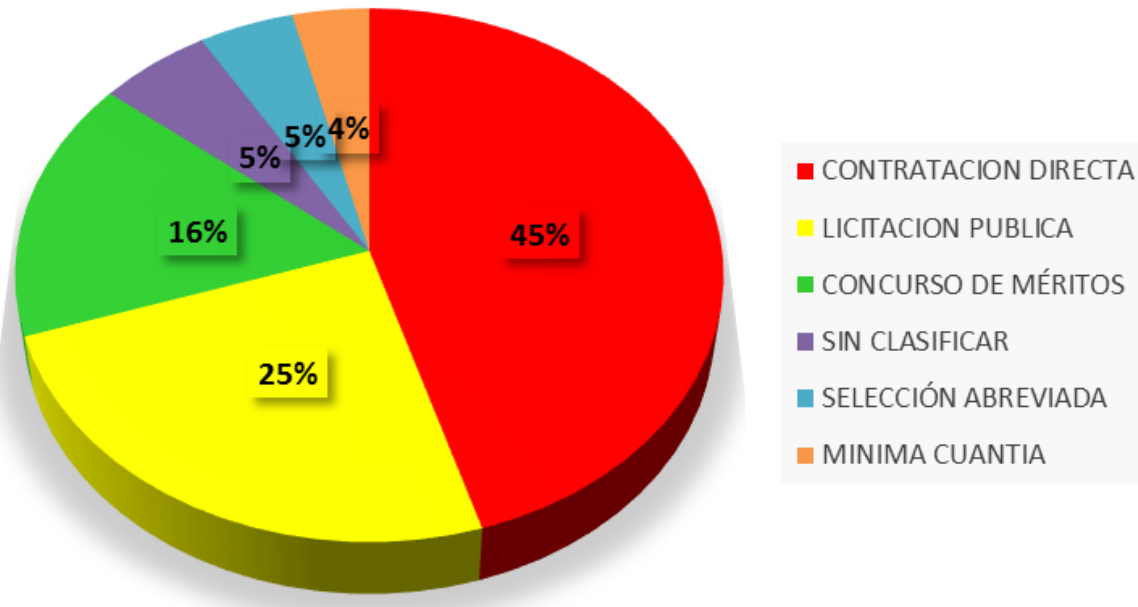


13.2. ORIGEN DEL PRESUPUESTO



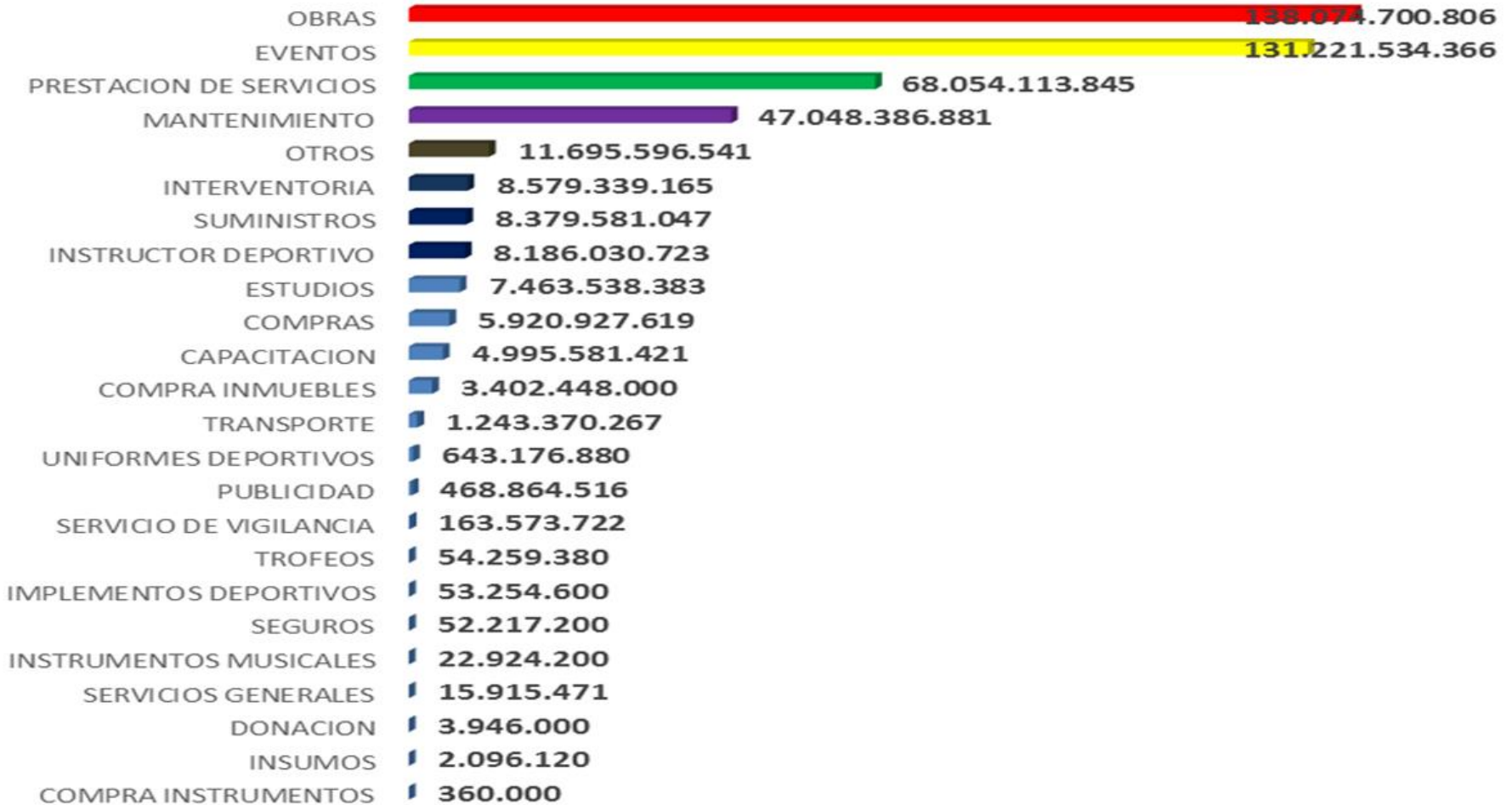
ORIGEN	VALOR
NACIÓN - REGALÍAS	\$ 175.293.375.238
MUNICIPAL	\$ 121.944.544.386
ND	\$ 116.327.622.165
DEPARTAMENTAL	\$ 15.125.785.623
NACIONAL	\$ 9.677.969.986
MIXTO	\$ 3.394.928.123
RECURSOS PROPIOS	\$ 1.406.719.897
OTROS	\$ 1.348.482.760
SGP	\$ 629.066.289
NACIONAL	\$ 597.242.686
TOTAL GENERAL	\$ 445.745.737.153

13.3. ¿COMO SE CONTRATA?



ORIGEN	VALOR
CONTRATACION DIRECTA	\$ 201.846.156.202
LICITACION PUBLICA	\$ 109.767.696.412
CONCURSO DE MÉRITOS	\$ 70.923.566.292
SIN CLASIFICAR	\$ 24.965.205.694
SELECCIÓN ABREVIADA	\$ 21.149.918.419
MINIMA CUANTIA	\$ 17.093.194.134
TOTAL GENERAL	\$ 445.745.737.153

13.4. ¿QUE SE CONTRATA?



13.5. ¿QUIEN CONTRATA?



13.6. TOP 30 CONTRATISTAS SECTOR CULTURA, RECREACION Y DEPORTES

NOMBRE COMPLETO DEL CONTRATISTA	SUBSECTOR	DEPARTAMENTO	VALOR CONTRATO	%
LÓPEZ BARRETO KELYS YOHANA	EVENTOS	ANTIOQUIA	39.999.999.991	9%
CONSORCIO PARQUE DE LAS AGUAS	OBRAS	CASANARE	18.501.526.188	4%
ASOCIACIÓN DE LIGAS DEPORTIVAS DE	EVENTOS	ANTIOQUIA	15.328.820.883	3%
	MANTENIMIENTO	ANTIOQUIA	1.985.697.957	0%
	PRESTACION DE SERVICIOS	ANTIOQUIA	130.286.804	0%
ASOCIACIÓN DE LIGAS DEPORTIVAS DE ANTIOQUIA FEDELIÁN			17.444.805.644	4%
CORPORACION MUSEO DE ARTE	PRESTACION DE SERVICIOS	ANTIOQUIA	12.000.000.000	3%
	PRESTACION DE SERVICIOS		12.000.000.000	3%
CORPORACION MUSEO DE ARTE			12.000.000.000	3%
UNIÓN TEMPORAL PARQUES BOLIVAR	OBRAS	BOLIVAR	11.998.603.755	3%
UNIÓN TEMPORAL PARQUES BOLIVAR			11.998.603.755	3%
UNIÓN TEMPORAL COMPLEJO	OBRAS	CÓRDOBA	11.913.567.391	3%
	OBRAS		11.913.567.391	3%
UNIÓN TEMPORAL COMPLEJO			11.913.567.391	3%
INSTITUTO DE DEPORTES RECREACIÓN Y EL APROVECHAMIENTO DEL TIEMPO	EVENTOS	ANTIOQUIA	11.001.725.628	2%
INSTITUTO DE DEPORTES RECREACIÓN Y EL APROVECHAMIENTO DEL TIEMPO			11.001.725.628	2%
UNIÓN TEMPORAL FÚTBOL PARA	MANTENIMIENTO	SANTANDER	10.417.197.600	2%
CORVEZ INGENIERIA Y SERVICIOS DE	ESTUDIOS	CHOCÓ	7.379.792.000	2%
TOTAL CORVEZ INGENIERIA Y SERVICIOS			7.379.792.000	2%
UNIÓN TEMPORAL ESCENARIOS	OBRAS	CESAR	6.536.413.619	1%
CONSORCIO PARQUE RONDA DEL SINÚ	OBRAS	CÓRDOBA	6.500.000.000	1%
TOTAL CONSORCIO PARQUE RONDA DEL			6.500.000.000	1%
P&M CONSTRUCTORA SAS Y/O RONALD ALBERTO HERNANDEZ MERLANO	OBRAS	TOLIMA	6.391.803.706	1%
TOTAL P&M CONSTRUCTORA SAS Y/O RONALD ALBERTO HERNANDEZ			6.391.803.706	1%
UNIÓN TEMPORAL BIBLIOTECA	OBRAS	ANTIOQUIA	6.378.374.934	1%
TOTAL UNIÓN TEMPORAL BIBLIOTECA			6.378.374.934	1%
UNIÓN TEMPORAL SM&E	MANTENIMIENTO	QUINDÍO	4.231.908.880	1%
TOTAL UNIÓN TEMPORAL SM&E			4.231.908.880	1%
ALMACEN EL DEPORTISTA S.A.S	COMPRAS	Meta	4.099.652.400	1%
TOTAL ALMACEN EL DEPORTISTA S.A.S			4.099.652.400	1%
CORPORACION POR LA SALUD Y EL	EVENTOS	ANTIOQUIA	4.001.000.000	1%
TOTAL CORPORACION POR LA SALUD Y			4.001.000.000	1%

13.6. TOP 30 CONTRATISTAS SECTOR CULTURA, RECREACION Y DEPORTES

NOMBRE COMPLETO DEL CONTRATISTA	SUBSECTOR	DEPARTAMENTO	VALOR CONTRATO	%
UNIÓN TEMPORAL PARQUES DEL CESAR	OBRAS	CESAR	3.966.020.396	1%
TOTAL UNIÓN TEMPORAL PARQUES DEL			3.966.020.396	1%
CONSORCIO ARCHIVOS	OBRAS	CASANARE	3.936.988.438	1%
TOTAL CONSORCIO ARCHIVOS			3.936.988.438	1%
UNIÓN TEMPORAL PARQUE ESTADIO	OBRAS	CESAR	3.818.371.335	1%
TOTAL UNIÓN TEMPORAL PARQUE			3.818.371.335	1%
PUPO GARCIA JUAN IGNACIO	OBRAS	CÓRDOBA	3.795.615.493	1%
TOTAL PUPO GARCIA JUAN IGNACIO			3.795.615.493	1%
CONSORCIO POLIDEPORTIVOS	MANTENIMIENTO	CESAR	2.764.073.591	1%
	OBRAS	CESAR	990.746.954	0%
TOTAL CONSORCIO POLIDEPORTIVOS			3.754.820.545	1%
UNIÓN TEMPORAL SAN ROQUE 2014	OBRAS	CESAR	3.625.542.477	1%
TOTAL UNIÓN TEMPORAL SAN ROQUE			3.625.542.477	1%
MAZO PINO MARTIN ALONZO	COMPRA INMUEBLE	CHOCÓ	3.400.000.000	1%
TOTAL MAZO PINO MARTIN ALONZO			3.400.000.000	1%
CONSORCIO PISTA 2014	OBRAS	BOLIVAR	3.332.070.617	1%
TOTAL CONSORCIO PISTA 2014			3.332.070.617	1%
UNIDOS POR EL DESAROLLO DE TURBO	PRESTACION DE SER	ANTIOQUIA	3.140.851.275	1%
TOTAL UNIDOS POR EL DESAROLLO DE			3.140.851.275	1%
INSTITUTO DE CULTURA Y TURISMO DE	EVENTOS	CALDAS	3.009.367.760	1%
TOTAL INSTITUTO DE CULTURA Y			3.009.367.760	1%
UNIÓN TEMPORAL PARQUE EL CAFE	OBRAS	CESAR	2.871.148.444	1%
TOTAL UNIÓN TEMPORAL PARQUE EL			2.871.148.444	1%
UNIÓN TEMPORAL FORTALEZA	MANTENIMIENTO	QUINDÍO	2.813.100.078	1%
TOTAL UNIÓN TEMPORAL FORTALEZA			2.813.100.078	1%
CONSORCIO PARQUE CANTACLARO	OBRAS	CÓRDOBA	2.785.682.649	1%
TOTAL CONSORCIO PARQUE			2.785.682.649	1%
INVERSIONES TAPIAS RESTRPO S.A.S	PRESTACION DE SER	ANTIOQUIA	2.588.534.334	1%
TOTAL INVERSIONES TAPIAS RESTRPO			2.588.534.334	1%
UNIÓN TEMPORAL PARQUES	MANTENIMIENTO	NORTE DE SANTANDER	2.456.441.834	1%
TOTAL UNIÓN TEMPORAL PARQUES			2.456.441.834	1%
CONSORCIO INTERESTADIO	INTERVENTORIA	CESAR	2.300.332.670	1%
TOTAL CONSORCIO INTERESTADIO			2.300.332.670	1%

13.7. TOP 20 CONTRATISTAS REGION CARIBE CULTURA, RECREACION Y DEPORTES

NOMBRE COMPLETO DEL CONTRATISTA	VALOR CONTRATOS	%
UNIÓN TEMPORAL PARQUES BOLIVAR	\$ 11.998.603.755	15%
UNIÓN TEMPORAL COMPLEJO CULTURAL SAN PELAYO	\$ 11.913.567.391	15%
UNIÓN TEMPORAL ESCENARIOS DEPORTIVOS	\$ 6.536.413.619	8%
CONSORCIO PARQUE RONDA DEL SINÚ	\$ 6.500.000.000	8%
UNIÓN TEMPORAL PARQUES DEL CESAR	\$ 3.966.020.396	5%
UNIÓN TEMPORAL PARQUE ESTADIO	\$ 3.818.371.335	5%
PUPO GARCIA JUAN IGNACIO	\$ 3.795.615.493	5%
CONSORCIO POLIDEPORTIVOS	\$ 3.754.820.545	5%
UNIÓN TEMPORAL SAN ROQUE 2014	\$ 3.625.542.477	4%
CONSORCIO PISTA 2014	\$ 3.332.070.617	4%
UNIÓN TEMPORAL PARQUE EL CAFE	\$ 2.871.148.444	4%
CONSORCIO PARQUE CANTA CLARO 2015	\$ 2.785.682.649	3%
CONSORCIO INTERESTADIO VALLEDUPAR	\$ 2.300.332.670	3%
CONSORCIO PARQUE MARENCO	\$ 1.820.786.484	2%
AGM DESARROLLOS SAS	\$ 1.372.274.978	2%
UNIÓN TEMPORAL BOSCONIA 2014	\$ 1.227.597.448	2%
CONSORCIO CONSTRUPARQUE 2014	\$ 1.143.607.421	1%
CONSORCIO MOMIL DEPORTIVO 2014	\$ 1.131.385.814	1%
CONSORCIO OBRAS ALAMEDA 2014	\$ 1.078.164.901	1%
CONSORCIO PARQUESAN 2014	\$ 958.491.749	1%
CONSORCIO INTERCOMPLEJO CULTURAL	\$ 953.085.391	1%
ASOCIACIÓN CULTURAL Y RECREATIVA DE LA JAGUA DE IBIRICO	\$ 470.000.000	1%
CARLOS MISAEL MARTINEZ BELLO	\$ 436.856.000	1%
ASOCIACION NACIONAL DE EMPRENDIMIENTO SOCIAL Y CULTI	\$ 362.050.000	0%
JESUS GABRIEL BELTRAN CASTIBLANCO	\$ 297.486.272	0%
FUNDACION CULTURAL RAFAEL CALIXTO ESCALONA MARTINEZ	\$ 245.020.000	0%
FONDO MIXTO PARA LA PROMOCION DE LA CULTURA Y LAS AR	\$ 228.454.000	0%
FUNDACION ARCHIPIELAGO MOVEMENET FOR ETHNIC NATIVE	\$ 210.000.000	0%
CAMARA DE COMERCIO DE SAN ANDRES Y PROVIDENCIA	\$ 159.810.000	0%

13.7. TOP 20 CONTRATISTAS REGION CENTRO ORIENTE CULTURA, RECREACION Y DEPORTES

NOMBRE COMPLETO DEL CONTRATISTA	VALOR CONTRATOS	%
UNIÓN TEMPORAL FÚTBOL PARA TODOS	\$ 10.417.197.600	16%
UNIÓN TEMPORAL PARQUES	\$ 2.456.441.834	4%
INSTITUTO DE DEPORTES, RECREACIÓN, CULTURA Y TURISMO	\$ 1.921.104.194	3%
AMERICANA DE SERVICIOS LTDA	\$ 1.806.759.639	3%
GIOVANNI RAMIRO PEREZ CHARRIS Y/O PARQUES Y DIDACTICOS EL EDUCADOR	\$ 1.796.546.926	3%
CONSORCIO REFUERZO	\$ 1.672.100.850	3%
TECNISEG	\$ 1.038.325.995	2%
CORPORACION RHAPSODIA	\$ 1.000.000.000	1%
FABRICA COLOMBIANA DE MEDIAS LIMITADA FACOMED LTDA	\$ 925.221.110	1%
UNIÓN TEMPORAL CONSTRUCTORES 2015. RL. DIEGO FERNANDO TORRES LAVERDE	\$ 756.866.680	1%
CONSORCIO INTERVENTORIA ESCENARIOS	\$ 749.419.095	1%
CONSORCIO GIMNASIOS Y PARQUES RIONEGRO	\$ 726.298.607	1%
WILLIAN EDUARDO ROJAS AFRICANO	\$ 693.569.476	1%
INSTITUTO PARA LA CULTURA EL TURISMO Y EL DEPORTE Y LA RECREACION DE MONIQUIRA ICUTUDER	\$ 656.512.580	1%
INSTITUTO PARA LA RECREACION Y EL DEPORTE IDEFLORIDA	\$ 624.634.055	1%
KASTOR LTDA	\$ 574.702.253	1%
CIRO HERNANDO QUIÑONEZ RUIZ	\$ 499.999.000	1%
FABIO VARGAS AVILA	\$ 454.683.828	1%
INGENIERIA. DISEÑO. OBRAS Y MONTAJES S.A.S	\$ 442.769.465	1%
CORPORACIÓN INGESEN	\$ 430.206.794	1%
FONDO MIXTO PARA LA PROMOCIÓN DE LA CULTURA Y LAS ARTES DE BOYACÁ	\$ 414.157.076	1%
CONSORCIO J&J R/L JIMMY ALEXANDER GONZALEZ ROJAS	\$ 411.494.614	1%
FUNDAR DEPORTE RECREACION CULTURA	\$ 374.111.000	1%
LA CORPORACION PARA EL DESARROLLO MUNICIPAL CORDEMUN ND	\$ 350.000.000	1%
OSCAR JAVIER ARELLANO SEPÚLVEDA	\$ 345.183.482	1%
CONSORCIO POLIDEPORTIVO PLAZA DE MERCADO 2014	\$ 342.282.732	1%
CONSORCIO POLIDEPORTIVO SANTA ROSA 2014	\$ 319.627.466	0%
ASOCIACIÓN DE FERIAS. EXPOSICIONES Y EVENTOS DE NILO	\$ 313.647.000	0%
CONSORCIO TESCAUEN	\$ 311.258.657	0%

13.7. TOP 20 CONTRATISTAS REGION EJE CAFETERO CULTURA, RECREACION Y DEPORTES

NOMBRE COMPLETO DEL CONTRATISTA	VALOR CONTRATOS	%
LÓPEZ BARRETO KELYS YOHANA	39.999.999.991	18%
ASOCIACIÓN DE LIGAS DEPORTIVAS DE ANTIOQUIA FEDELIÁN	17.444.805.644	8%
CORPORACIÓN MUSEO DE ARTE MODERNO	12.000.000.000	5%
INSTITUTO DE DEPORTES RECREACIÓN Y EL APROVECHAMIENTO DEL TIEMPO LIBRE "INDER ENVIGADO"	11.001.725.628	5%
UNIÓN TEMPORAL BIBLIOTECA MUNICIPAL 2015	6.378.374.934	3%
UNIÓN TEMPORAL SM&E	4.231.908.880	2%
CORPORACION POR LA SALUD Y EL DEPORTE	4.001.000.000	2%
UNIDOS POR EL DESARROLLO DE TURBO 2014	3.140.851.275	1%
INSTITUTO DE CULTURA Y TURISMO DE MANIZALES	3.009.367.760	1%
UNIÓN TEMPORAL FORTALEZA	2.813.100.078	1%
INVERSIONES TAPIAS RESTRPO S.A.S	2.588.534.334	1%
CONSORCIO CALARCA	2.018.135.673	1%
JUNDEPORTES COPACABANA	1.943.057.637	1%
COOPERATIVA DE TRABAJO ASOCIADO ZONAS VERDES DE ANTIOQUIA	1.752.436.961	1%
FUNDACIÓN NACIONAL PARA EL DESARROLLO, EL ARTE Y LA CULTURA FUNARTE	1.716.986.143	1%
INSTITUTO PARA EL DEPORTE Y LA RECREACION INDESA - SABANETA	1.600.000.000	1%
CONCRE CIVIL SAS	1.576.516.135	1%
CONSTRUTORA DICOCIVIL S.A.S	1.542.940.408	1%
PRODUCTOS MAMA PAISA SA	1.527.236.605	1%
UNIVERSIDAD NACIONAL DE COLOMBIA	1.468.500.000	1%
FABRICA COLOMBIANA DE MEDIAS LIMITADA FACOMED LTDA.	1.321.282.000	1%
CONSORCIO UNIDAD DEPORTIVA MAKING	1.198.223.383	1%
MAKING	1.136.842.103	1%
MORENO HERNANDEZ EDWIN FERNEY	1.036.925.873	0%
LIGA ANTIOQUEÑA DE VOLEIBOL	1.034.076.638	0%
LUIS FELIPE LOPERA HERRERA	1.026.149.010	0%
CONSORCIO ING	994.887.105	0%
GRUPO EMPRESARIAL SEISO S.A.S	923.357.073	0%
AGENCIA DE VIAJES Y TURISMO JN FLAMINGO LTDA	872.568.320	0%
CORPORACIÓN PERSISMO	860.129.345	0%

13.7. TOP 20 CONTRATISTAS REGION CENTRO SUR CULTURA, RECREACION Y DEPORTES

NOMBRE COMPLETO DEL CONTRATISTA	VALOR CONTRATOS	%
P&M CONSTRUCTORA SAS Y/O RONALD ALBERTO HERNANDEZ MERLANO	\$ 6.391.803.706	78%
FUNDACION PRESERVAR COLOMBIA	\$ 509.000.000	6%
COMERCIALIZADORA SERDAN LTDA	\$ 229.089.500	3%
jan jesus cordoba	\$ 133.100.000	2%
giovanny rojas	\$ 74.495.600	1%
fundacion salud arte y cultura rpl: carmen marcela penagos	\$ 63.388.000	1%
HUMBERTO ALVAREZ LINAREZ	\$ 54.999.855	1%
yanira burbano valdez	\$ 49.500.000	1%
andres fernando gomez	\$ 44.000.000	1%
JORGE BARON TELEVISION LTDA.	\$ 33.800.000	0%
maria yisela erazo benitez	\$ 26.400.000	0%
CORPORACION PARA EL FOMENTO DE LA INVESTIGACION Y EL DESARROLLO COMUNITARIO	\$ 25.868.666	0%
CARLOS MAURICIO PEREZ CASTRO	\$ 25.093.435	0%
cabildon indigena monilla amena gobernador mary luz kuiru boraño	\$ 24.000.000	0%
Asociación de Autoridades Tradicionales del pueblo Kichwa de la Amazonía Colombiana - APKAC	\$ 23.000.000	0%
asociacion de personas en situacion de discapacidad de puerto asolifit rpl: carmen escudero quintero	\$ 23.000.000	0%
CABILDO INDIGENA ETNIA YANACONA	\$ 20.000.000	0%
fundacion batuta rpl:maria claudia parias	\$ 20.000.000	0%
ASOCIACIÓN BRISAS DEL SUMAPAZ	\$ 18.050.000	0%
fred moises prada vargas	\$ 18.020.000	0%
EDWIN JOVANNY CASTELLANOS GUTIERREZ	\$ 18.000.000	0%
BEETWEEN GONZALEZ AGUILAR	\$ 17.496.418	0%
JUNTA DE ACCION COMUNAL VEREDA LA AMISTAD MUNICIPIO DE SAN MIGUEL RL/ CARLOS JULIO ROAS GUANCHA	\$ 17.000.000	0%
JHON FREDY RODRIGUEZ BAHAMON	\$ 16.803.000	0%
centro de educacion propia bilingüe e intercultural nasa-cepbin manuel quintin lame chantre gobernador fabio nelson ulcue	\$ 16.000.000	0%
COMPLEJO ECOTURISTICO RECREACIONAL CULTURAL DEPORTIVO Y AMBIENTAL SAS	\$ 15.987.000	0%
CORPORACION NUEVO MILENIO Y/O R.L. LIVERMAN RENGIFO GOMEZ	\$ 15.000.000	0%
ABEL ERNESTO MUÑOZ PINO	\$ 13.356.957	0%
DIANA MARIA VIVEROS RODRIGUEZ	\$ 12.000.000	0%

13.7. TOP 20 CONTRATISTAS REGION PACIFICO CULTURA, RECREACION Y DEPORTES

NOMBRE COMPLETO DEL CONTRATISTA	VALOR CONTRATOS	%
CORVEZ INGENIERIA Y SERVICIOS DE COLOMBIA LTDA	\$ 7.379.792.000	27%
MAZO PINO MARTIN ALONZO	\$ 3.400.000.000	12%
CONSORCIO SAN MARCOS / FELIPE ILLERA CAMARGO	\$ 2.266.562.602	8%
CONSORCIO COLBOT	\$ 1.261.175.469	5%
LOZANO PEREA GUILLERMO	\$ 1.223.027.005	4%
INZA POLIDEPORTIVOS 2014	\$ 1.198.443.493	4%
SINDICATO DE TRABAJADORES DE SERVICIOS VARIOS	\$ 1.163.652.750	4%
FONDO MIXTO PARA PROMOCION DEL DEPORTE	\$ 920.924.935	3%
UNION TEMPORAL CANCHA QUEREMAL	\$ 683.033.638	2%
CORPORACIÓN LA TERTULIA	\$ 666.666.666	2%
CONSORCIO CANCHA PEPI O SAN GEOVANY	\$ 574.577.121	2%
FUNDACION UNA MANO MAS PARA VIVIR	\$ 371.000.000	1%
OSPINA VELASCO HECTOR JAIME	\$ 346.107.584	1%
CERRAJERIA MEDRANO Y/O ABRAHAM RUIZ CONTO	\$ 288.500.000	1%
CORPORACION CULTURALARTE Y VIDA.	\$ 250.000.000	1%
FEXXA LTDA	\$ 240.903.553	1%
FUNDACION PARA EL DESARROLLO DE LA DANZA Y LAS A	\$ 238.095.238	1%
FUNDACION CONEJOS DE COLOMBIA	\$ 200.000.000	1%
FUNDACION RECURSO HUMANO POSITIVO	\$ 170.045.285	1%
CORPORACION CENTRO NACIONAL DE PRODUCTIVIDAD	\$ 170.000.000	1%
ELIZABETH COLLAZOS TOBAR	\$ 149.470.000	1%
FUNDACIÓN SOCIAL ACTIVA NACIONAL	\$ 123.809.524	0%
CORPO DE EVENTOS FERIAS Y ESPECTACULOS CORFECALI	\$ 95.238.095	0%
PRODUCCIONES LOPEZ VALENCIA S.A.S	\$ 90.000.000	0%
REYES ECHEVERRY ALBERTO	\$ 89.340.606	0%
MARIA ALEJANDA PRADO VILLAQUIRAN R.L. SURTIDORA	\$ 84.969.426	0%
FUNDACION CULTURAL Y SOCIAL UN CANTO POR LA VIDA	\$ 78.350.000	0%
PROMADERAS ANDRADE SAS	\$ 75.130.000	0%
ASOCIACIÓN CONFLUENCIA DEPARTAMENTAL DE DISCA	\$ 66.500.000	0%
BLANDON MONTOYA FABIO NELSON	\$ 66.392.499	0%

13.7. TOP 20 CONTRATISTAS REGION LLANOS CULTURA, RECREACION Y DEPORTES

NOMBRE COMPLETO DEL CONTRATISTA	VALOR CONTRATOS	%
CONSORCIO PARQUE DE LAS AGUAS	\$ 18.501.526.188	44%
ALMACEN EL DEPORTISTA S.A.S	\$ 4.099.652.400	10%
CONSORCIO ARCHIVOS INSTITUCIONALES	\$ 3.936.988.438	9%
CONSORCIO ALAMEDA	\$ 2.074.153.588	5%
CONSEJO NACIONAL DE ARTES Y OFICIOS CONAF RL NELSON FERNANDO GOMEZ FERNANDEZ	\$ 1.756.472.934	4%
CONSORCIO VILLA OLÍMPICA COROZAL 2014 R/L LUIS HERNESTO DIAZ LEON	\$ 1.465.681.743	3%
UNIÓN TEMPORAL CENTRO DE EVENTOS 2014	\$ 1.453.131.281	3%
CORPORACIÓN SOCIAL CULTURAL Y DEPORTIVA DE LA ORINOQUIA ?CORSOCULDEORINOQUIA	\$ 1.351.566.046	3%
CONSORCIO CUBIERTAS YOPAL 2014	\$ 1.213.405.143	3%
UNIÓN TEMPORAL BIOSALUDABLES TAME	\$ 1.058.146.957	3%
CONSORCIO SIETE DE AGOSTO	\$ 1.004.887.326	2%
UNION TEMPORAL ARTISTICA Y CULTURAL	\$ 1.000.000.000	2%
FUNDACIÓN PARA EL DESARROLLO SOCIAL Y HUMANO FUNDESOH R/L LAURA MELISSA MELGAREJO CRUZ	\$ 436.095.000	1%
ASOCIACION FOLCLORICA SANTIAGO DE LAS ATALAYAS	\$ 400.000.000	1%
CAMARA DE COMERCIO DE ARAUCA	\$ 300.000.000	1%
JULIAN STITH MELO MANRIQUE	\$ 223.090.000	1%
CORPORACION BECATA R/L JULIAN ANDRES BALLEN RODRIGUEZ	\$ 220.616.000	1%
CORPORACION CULTURAL CABALGANDO	\$ 200.000.000	0%
CORPORACION CULTURAL DANZA. ARTE Y TRADICION	\$ 199.847.892	0%
FUNDACION CULTURAL SABANA	\$ 177.000.000	0%
FUNDACION SEMBRANDO FUTURO R/L DAMARIS ROZO MUÑOZ	\$ 170.030.000	0%
MARROCKO ART SAS RL MARIO FERNANDO HOYOS LONDOÑO	\$ 120.000.000	0%
CONSORCIO CIUDADANO	\$ 99.999.500	0%
Dusard SAS R/L Ramiro Dussan Peña	\$ 56.953.680	0%
POOL ANDRE ROJAS GONZALEZ	\$ 50.144.800	0%
ASOCIACIÓN AVANSAR ONG	\$ 50.000.000	0%
SERVICIOS SIN LIMITES DEL VICHADA	\$ 31.878.970	0%
JHON JAIRO ÁLVAREZ FRANCO	\$ 28.970.000	0%
AMALIA MARIA ARIZA MONTEALEGRE	\$ 28.900.000	0%
SHIRGUPA S.A.S	\$ 27.925.000	0%

Ir a índice
contratación
por sectores



CONTRATACIÓN SECTOR

14. CIENCIA Y TECNOLOGIA

GRUPO GIA
05/12/2015

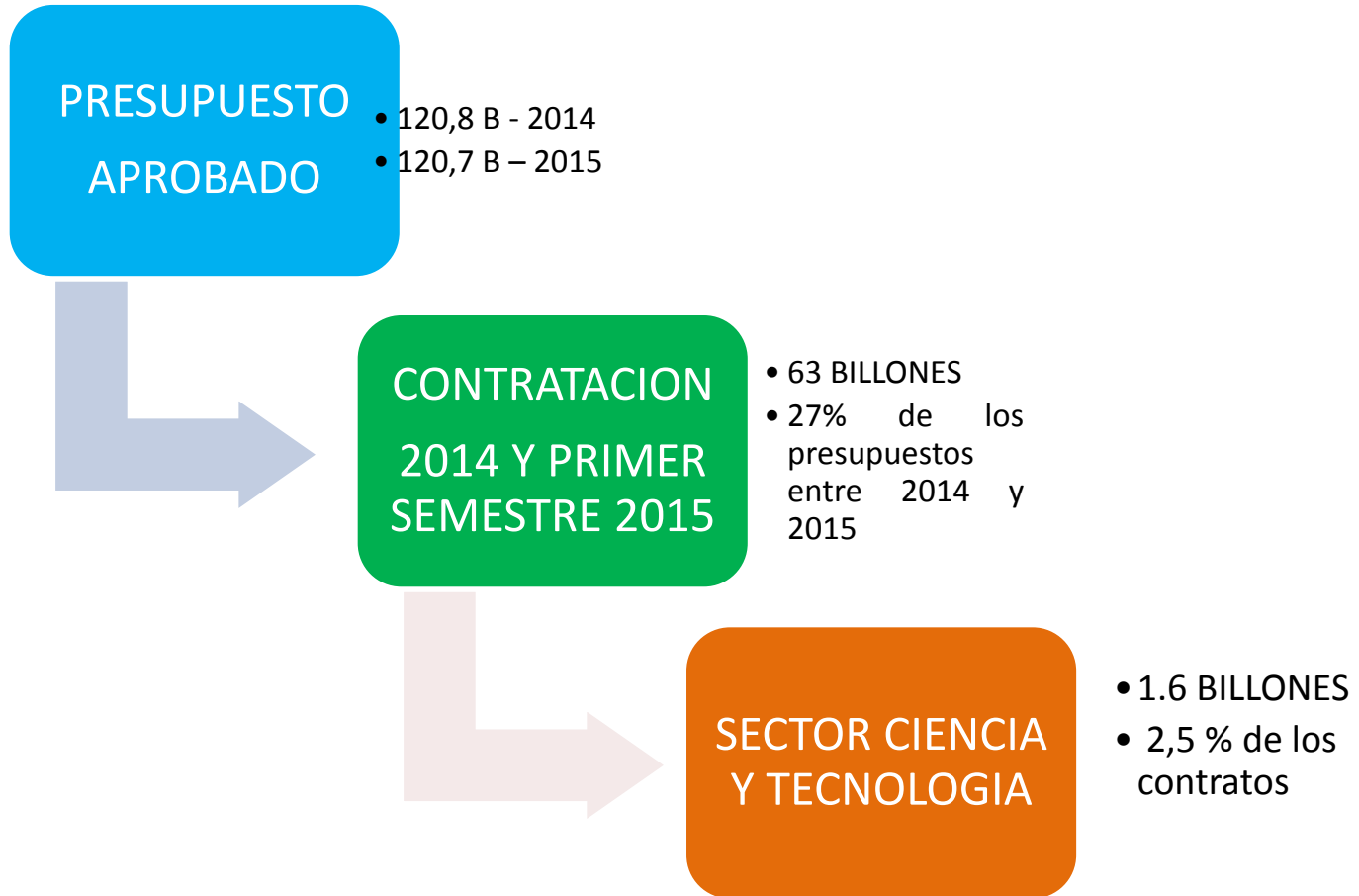
Ir a índice
contratación
por sectores



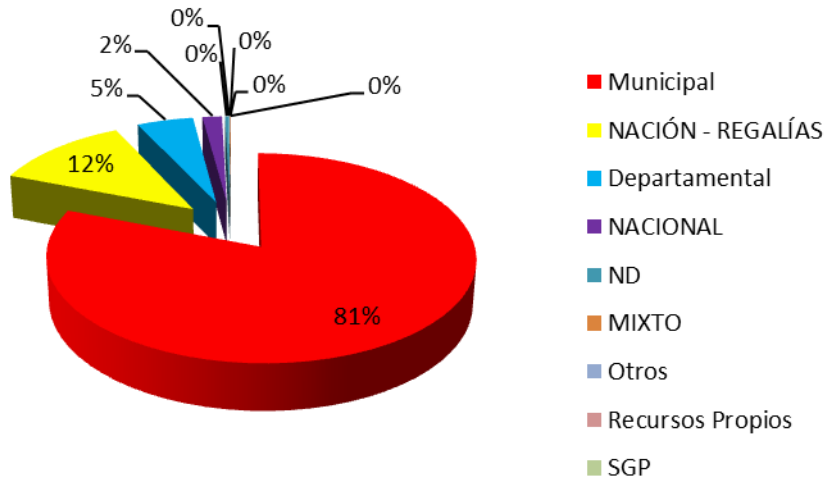
Fuente: Formato 20,1 Auditoría General de la República

Siguiente 

14.1. PRESUPUESTO

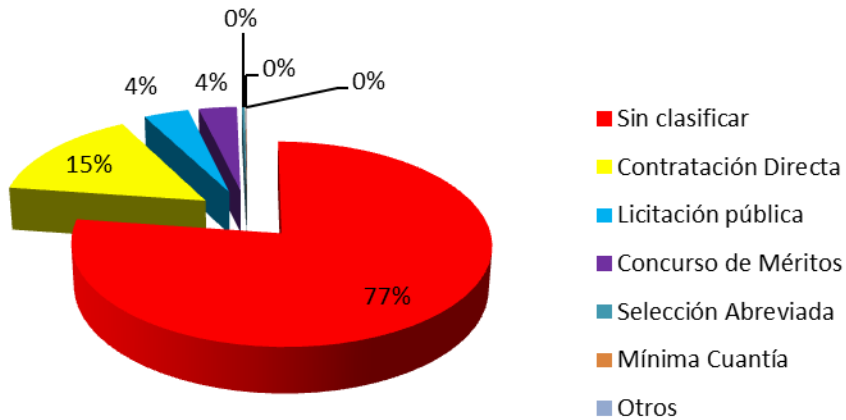


14.2. ORIGEN DEL PRESUPUESTO



ORIGEN	VALOR DEL CONTRATO	No. De Contratos	%
Municipal	1.349.908.816.894	966	80,91%
NACIÓN - REGALÍAS	200.941.824.579	347	12,04%
Departamental	81.839.057.364	170	4,91%
NACIONAL	28.283.064.299	125	1,70%
ND	5.981.408.341	92	0,36%
MIXTO	845.582.750	7	0,05%
Otros	271.824.187	14	0,02%
Recursos Propios	233.072.860	22	0,01%
SGP	45.490.000	6	0,00%
Total general	1.668.350.141.274	1749	100%

14.3. ¿CÓMO SE CONTRATA?




Modalidades	Valor del Contrato	No. De Contratos	%
Sin clasificar	1.288.585.200.013	385	77,24%
Contratación Directa	250.163.804.628	1177	14,99%
Licitación pública	66.976.340.564	55	4,01%
Concurso de Méritos	56.317.520.960	4	3,38%
Selección Abreviada	4.203.031.702	29	0,25%
Mínima Cuantía	1.065.523.297	66	0,06%
Otros	1.038.720.110	33	0,06%
Total general	1.668.350.141.274	1749	100,00%

14.4. ¿QUÉ SE CONTRATA?



14.5. ¿QUIEN CONTRATA?



14.6. TOP 30 CONTRATISTAS SECTOR CIENCIA Y TECNOLOGIA



14.6. TOP 30 CONTRATISTAS SECTOR CIENCIA Y TECNOLOGIA

CONTRATISTAS	CÉDULA / NIT DEL CONTRATISTA	DEPARTAMENTO	SUBSECTOR TEMA	VALOR DEL CONTRATO	%
UNIÓN TEMPORAL ARENK	900796858	CESAR	INFRAESTRUCTURA	50.893.766.911	3,05%
Total UNIÓN TEMPORAL ARENK				50.893.766.911	3,05%
UNIÓN ELÉCTRICA S.A.	890937250	ANTIOQUIA	BIENES Y SUMINISTROS	48.775.499.335	2,92%
			COMPRAS	13.939.019	0,00%
			COMPRAVENTA	832.300	0,00%
			PROYECTOS E INVERSIÓN	457.912.550	0,03%
Total UNIÓN ELÉCTRICA S.A.				49.248.183.204	2,95%
FUREL S.A.	800152208	ANTIOQUIA	BIENES Y SUMINISTROS	48.775.499.335	2,92%
			COMPRAVENTA	11.881.902	0,00%
Total FUREL S.A.				48.787.381.237	2,92%
COMPUREDES S.A.	800042471	ANTIOQUIA	BIENES Y SUMINISTROS	48.775.499.335	2,92%
		CAUCA	COMPRAS	1.312.103	0,00%
Total COMPUREDES S.A.				48.776.811.438	2,92%
NEUNET S.A.	830017209	ANTIOQUIA	BIENES Y SUMINISTROS	48.775.499.335	2,92%
Total NEUNET S.A.				48.775.499.335	2,92%
TECHNOLOGYPARTNERS LTDA	811032643	ANTIOQUIA	BIENES Y SUMINISTROS	48.775.499.335	2,92%
Total TECHNOLOGYPARTNERS LTDA				48.775.499.335	2,92%
REDES Y SISTEMAS INTEGRADOS S.A.S	802014278	ANTIOQUIA	BIENES Y SUMINISTROS	48.775.499.335	2,92%
Total REDES Y SISTEMAS INTEGRADOS S.A.S				48.775.499.335	2,92%
NEXSYS DE COLOMBIA S.A.	800035776	ANTIOQUIA	BIENES Y SUMINISTROS	48.775.499.335	2,92%
Total NEXSYS DE COLOMBIA S.A.				48.775.499.335	2,92%
TICLINE S.A.S	900379268	ANTIOQUIA	BIENES Y SUMINISTROS	48.775.499.335	2,92%
Total TICLINE S.A.S				48.775.499.335	2,92%
NEC DE COLOMBIA S.A.	800057310	ANTIOQUIA	BIENES Y SUMINISTROS	48.775.499.335	2,92%
Total NEC DE COLOMBIA S.A.				48.775.499.335	2,92%

14.6. TOP 30 CONTRATISTAS SECTOR CIENCIA Y TECNOLOGÍA

Q&C INGENIERIA SAS	830092541	ANTIOQUIA	BIENES Y SUMINISTROS	48.775.499.335	2,92%
Total Q&C INGENIERIA SAS				48.775.499.335	2,92%
PROCIBERNETICA S.A.	860039333	ANTIOQUIA	BIENES Y SUMINISTROS	48.775.499.335	2,92%
Total PROCIBERNETICA S.A.				48.775.499.335	2,92%
SOFTWEB ASESORES S.A.S.	830046657	ANTIOQUIA	BIENES Y SUMINISTROS	48.775.499.335	2,92%
Total SOFTWEB ASESORES S.A.S.				48.775.499.335	2,92%
LICENCIAS ON LINE S.A.S	900091709	ANTIOQUIA	BIENES Y SUMINISTROS	48.775.499.335	2,92%
Total LICENCIAS ON LINE S.A.S				48.775.499.335	2,92%
IG INFRAESTRUCTURA S.A.	900049216	ANTIOQUIA	BIENES Y SUMINISTROS	48.775.499.335	2,92%
Total IG INFRAESTRUCTURA S.A.				48.775.499.335	2,92%
LOGICALIS COLOMBIA SAS	900365105	ANTIOQUIA	BIENES Y SUMINISTROS	48.775.499.335	2,92%
Total LOGICALIS COLOMBIA SAS				48.775.499.335	2,92%
GETRONICS COLOMBIA LIMITADA	830055791	ANTIOQUIA	BIENES Y SUMINISTROS	48.775.499.335	2,92%
Total GETRONICS COLOMBIA LIMITADA				48.775.499.335	2,92%
MPS MAYORISTA DE COLOMBIA S.A.	830018214	ANTIOQUIA	BIENES Y SUMINISTROS	48.775.499.335	2,92%
Total MPS MAYORISTA DE COLOMBIA S.A.				48.775.499.335	2,92%
EMERSON ELECTRIC DE COLOMBIA LT	800252589	ANTIOQUIA	BIENES Y SUMINISTROS	48.775.499.335	2,92%
Total EMERSON ELECTRIC DE COLOMBIA LTDA				48.775.499.335	2,92%
CONTROLES EMPRESARIALES LTDA	800058607	ANTIOQUIA	BIENES Y SUMINISTROS	48.775.499.335	2,92%
Total CONTROLES EMPRESARIALES LTDA				48.775.499.335	2,92%

14.6. TOP 30 CONTRATISTAS SECTOR CIENCIA Y TECNOLOGÍA

ACAO INFORMATICA BRASIL LTDA	900245577	ANTIOQUIA	BIENES Y SUMINISTROS	48.775.499.335	2,92%
Total ACAO INFORMATICA BRASIL LTDA				48.775.499.335	2,92%
AXEDE S.A.	830077975	ANTIOQUIA	BIENES Y SUMINISTROS	48.775.499.335	2,92%
Total AXEDE S.A.				48.775.499.335	2,92%
ADISTEC COLOMBIA S A S	900261768	ANTIOQUIA	BIENES Y SUMINISTROS	48.775.499.335	2,92%
Total ADISTEC COLOMBIA S A S				48.775.499.335	2,92%
EMC INFORMATION SYSTEMS COLOMBIA LT	900129331	ANTIOQUIA	BIENES Y SUMINISTROS	48.775.499.335	2,92%
Total EMC INFORMATION SYSTEMS COLOMBIA LT				48.775.499.335	2,92%
ASISTENCIA TECNOLOGICA INTEGRADA LT	800192020	ANTIOQUIA	BIENES Y SUMINISTROS	48.775.499.335	2,92%
Total ASISTENCIA TECNOLOGICA INTEGRADA LT				48.775.499.335	2,92%
AVNET TECHNOLOGY SOLUTIONS COLOMBIA	900196775	ANTIOQUIA	BIENES Y SUMINISTROS	48.775.499.335	2,92%
Total AVNET TECHNOLOGY SOLUTIONS COLOMBIA				48.775.499.335	2,92%
CONECTICS S.A	900554131	ANTIOQUIA	BIENES Y SUMINISTROS	48.775.499.335	2,92%
Total CONECTICS S.A				48.775.499.335	2,92%
FUNDACIÓN CENTRO DE ESTUDIOS INTERDISCIPLINARIOS BÁSICOS Y APLICADOS (CEIBA) R/L PABLO NAVAS SANZ DE SANTANA	900685573	BOLIVAR	PROYECTOS E INVERSIÓN	36.370.648.388	2,18%
Total FUNDACIÓN CENTRO DE ESTUDIOS INTERDISCIPLINARIOS BÁSICOS Y APLICADOS (CEIBA) R/L PABLO NAVAS SANZ DE SANTANA				36.370.648.388	2,18%
UNIVERSIDAD DE ANTIOQUIA	890980040	ANTIOQUIA	PRESTACIÓN DE SERVICIOS	8.884.304.892	0,53%
			PROYECTOS E INVERSIÓN	16.854.629.639	1,01%
		VICHADA	PROYECTOS E INVERSIÓN		0,00%
Total UNIVERSIDAD DE ANTIOQUIA				25.738.934.531	1,54%
ORGANIZACIÓN LATINOAMERICANA PARA EL FOMENTO DE LA INVESTIGACION EN SALUD (OLFIS)	900235733	LA GUAJIRA	PROYECTOS E INVERSIÓN	17.584.127.997	1,05%
Total ORGANIZACIÓN LATINOAMERICANA PARA EL FOMENTO DE LA INVESTIGACION EN SALUD (OLFIS)				17.584.127.997	1,05%

14.7. TOP 20 CONTRATISTAS REGIÓN CARIBE

CONTRATISTA	VALOR DEL CONTRATO	%
UNIÓN TEMPORAL ARENK	50.893.766.911	32,42%
FUNDACIÓN CENTRO DE ESTUDIOS INTERDISCIPLINARIOS BÁSICOS Y APLICADOS (CEIBA) R/L PABLO NAVAS SANZ DE SANTAMARÍA	36.370.648.388	23,17%
ORGANIZACIÓN LATINOAMERICANA PARA EL FOMENTO DE LA INVESTIGACION EN SALUD (OLFIS)	17.584.127.997	11,20%
ICETEX	8.875.000.000	5,65%
SOLUCIONES ACTIVAS S.A	7.682.329.157	4,89%
CITIES LAB	7.262.305.035	4,63%
FUNDACION UNIVERSITARIA DE BOGOTA JORGE TADEO LOZANO	5.521.100.704	3,52%
UNIVERSIDAD NACIONAL DE COLOMBIA	4.706.046.252	3,00%
INSTITUTO PARA EL DESARROLLO DEL CESAR IDECESAR	4.084.535.963	2,60%
ALOE TECHNOLOGY SAS (JUAN CARLOS SIERRA)	3.883.625.000	2,47%
COOPERATIVA DE PROFESIONALES DE COLOMBIA CREER EN LO NUESTRO	3.439.383.500	2,19%
CONSTRUMARCA LTDA	3.111.159.439	1,98%
FUNDACIÓN UNIVERSIDAD DEL NORTE	2.009.245.926	1,28%
EMPRESA DE ACUEDUCTO ALCANTARILLADO Y ASEO DE MANAURE E.S.P. EIC	1.545.188.299	0,98%
Total general	156.968.462.571	100%

14.7. TOP 20 CONTRATISTAS REGIÓN CENTRO ORIENTE

CONTRATISTA	VALOR DEL CONTRATO	%
UNIÓN TEMPORAL EDUCA DIGITAL	11.947.754.609	14,44%
CORPOBOYACA	9.490.000.000	11,47%
CONSORCIO LED 15 ND	6.658.259.601	8,05%
FUNDACIÓN ESI CENTER SINERTIC	4.600.000.000	5,56%
CONSORCIO ERA 27 ND	3.566.546.187	4,31%
UNIÓN TEMPORAL ALUMBRADO PUBLICO TRAMO 7 ND	3.271.511.274	3,95%
EICON LTDA	3.043.206.283	3,68%
PONTIFICIA UNIVERSIDAD JAVERIANA	2.948.585.000	3,56%
TECNOLOGICAS FITEC ND	2.797.600.000	3,38%
CORPORACION ESCUELA TECNOLOGICA DEL ORIENTE ND	2.472.600.000	2,99%
UNIÓN TEMPORAL DIGIAULAS S3 ITOTAL	2.062.382.258	2,49%
ACONSUD PROFESIONALES S.A.S.	1.906.500.000	2,30%
INNOVACION	1.809.054.000	2,19%
INVERSIONES TECNOLÓGICAS S DE AMÉRICA S.A. ITA S.A	1.612.767.582	1,95%
UNIVERSIDAD DE LOS ANDES	1.499.784.138	1,81%
CREDITO	1.348.674.000	1,63%
CAJA COLOMBIANA DE SUBSIDIO FAMILIAR - COLSUBSIDIO	1.157.232.316	1,40%
FUNDACION EMPRESARIAL DE NUEVAS TECNOLOGIAS DE LA	1.107.857.507	1,34%
INFORMACION DE COLOMBIA FUNTICS		
GRUPO LOS LAGOS SAS	1.067.634.605	1,29%
CTAS	977.555.200	1,18%
TOTAL	65.345.504.560	79%

14.7. TOP 20 CONTRATISTAS REGIÓN CENTRO SUR

CONTRATISTA	VALOR DEL CONTRATO	%
FUNDACION INSTITUTO DE INMUNOLOGIA DE COLOMBIAFIDIC	4.275.000.000	33,58%
CORPORACIÓN CENTRO DE DESARROLLO TECNOLÓGICO PISCICOLA	2.064.067.946	16,21%
CAMARA DE COMERCIO DE NEIVA	1.870.900.000	14,70%
TECNOLÓGICO DE LAS PASSIFLOREAS DE COLOMBIACEPASS. MARISOL PARRA MORERA	1.769.618.253	13,90%
FUDICIARIA BOGOTÁ SA	1.586.798.891	12,46%
SOCIAL Y AMBIENTAL PARA LA AMAZONIA	1.164.700.000	9,15%
Total general	12.731.085.090	100%

14.7. TOP 20 CONTRATISTAS REGIÓN EJE CAFETERO

CONTRATISTA	VALOR DEL CONTRATO	%
UNIÓN ELÉCTRICA S.A.	49.248.183.204	3,66%
FUREL S.A.	48.787.381.237	3,62%
NEWNET S.A.	48.775.499.335	3,62%
LINE S.A.S	48.775.499.335	3,62%
INTEGRADOS	48.775.499.335	3,62%
TECNOLOGICA MPS MAYORISTA DE COLOMBIA	48.775.499.335	3,62%
AVNET TECHNOLOGY SOLUTIONS COLOMBIA	48.775.499.335	3,62%
PROCIBERNETICA S.A.	48.775.499.335	3,62%
AXEDE S.A.	48.775.499.335	3,62%
TECHNOLOGYPAR TNETERS LTDA	48.775.499.335	3,62%
COMPUREDES S.A.	48.775.499.335	3,62%
LOGICALIS COLOMBIA SAS	48.775.499.335	3,62%
CONECTICS S.A	48.775.499.335	3,62%
NEC DE COLOMBIA S.A.	48.775.499.335	3,62%
CONTROLES EMPRESARIALES LTDA	48.775.499.335	3,62%
NEXSYS DE COLOMBIA S.A.	48.775.499.335	3,62%
INFORMATION SYSTEMS COLOMBIA LT	48.775.499.335	3,62%
Q&C INGENIERIA SAS	48.775.499.335	3,62%
EMERSON ELECTRIC DE COLOMBIA LTDA	48.775.499.335	3,62%
TOTAL	975.994.552.471	72%

14.7. TOP 20 CONTRATISTAS REGIÓN LLANOS

CONTRATISTA	VALOR DEL CONTRATO	%
UNIÓN TEMPORAL CIUDELA DEL SABER R/L JHON HENRY QUICENO GONZALEZ	11.490.051.400	36,31%
CONSORCIO CIENCIA & TECNOLOGIA	10.605.860.902	33,52%
CONSORCIO CULTURAL TICS	8.382.000.000	26,49%
LA CORPORACIÓN COLOMBIANA DE INVESTIGACIÓN AGROPECUARIA (CORPOICA) Y LA UNIVERSIDAD DE LOS ANDES	1.160.010.231	3,67%
LIZ ALEJANDRA PEREA BERNAL	2.665.000	0,01%
Total general	31.640.587.533	100%

14.7. TOP 20 CONTRATISTAS REGIÓN PACÍFICO

CONTRATISTA	VALOR DEL CONTRATO	%
UNIVERSIDAD DE NARIÑO UDENAR	13.732.766.578	37,23%
UNIVERSIDAD DEL CAUCA / JUAN DIEGO CASTRILLON	8.083.789.127	21,91%
LA CORPORACION COLOMBIANA DE INVESTIGACION AGROPECUARIA (CORPOICA) Y LA UNIVERSIDAD DE LOS ANDES	6.952.512.486	18,85%
CORPORACION AGRO AMBIENTAL DEL TROPICO	3.500.000.000	9,49%
3C60 COMUNICACION INTEGRADA S.A.S	2.320.000.000	6,29%
CAMARA DE COMERCIO DEL CHOCO/ELSA PASELIA ROSERO DELGADO	1.100.000.000	2,98%
FUNDACIÓN UNIVERSIDAD DEL VALLE	963.920.610	2,61%
YESID EMILIO AGUILAR LEMUS	27.788.850	0,08%
LEIDY INDIRA HINESTROZA CORDOBA	24.668.073	0,07%
SAMIR CORDOBA MACHADO	22.890.237	0,06%
REINER PALOMINO LEMUS	19.560.728	0,05%
EDISON BANGUERO PALACIOS	18.879.679	0,05%
WILLIAM MURILLO LOPEZ	14.810.800	0,04%
PRINTTINK / ROA ROA PEDRO	9.410.812	0,03%
BERTHA CONTO GARCIA	5.958.733	0,02%
FAIVER DARIO HOYOS TORRES	3.817.750	0,01%
DISTRIBUCIONES UNIVERSAL DE OCCIDENTE / CASTRILLON URIEL	3.798.966	0,01%
YESSIKA BIASNEY SERNA MOSQUERA	3.256.635	0,01%
BIODIAGNOSTICA LTDA	3.179.940	0,01%
HERNAN JAVIER PERDOMO SALAZAR	2.930.948	0,01%
TOTAL	36.813.940.952	100%

Ir a índice
contratación
por sectores



Ir a Menú
principal



Anterior

CONTRATACIÓN REGIONAL

TOP REGIONES TOTALES

CONTRATANTES

CONTRATISTAS

Top contratantes Nacional

SUJETO VIGILADO	VALOR CONTRATOS
GOBERNACION DE ANTIOQUIA	3.903.797.115.715
MUNICIPIO DE MEDELLÍN	3.136.651.780.000
EMPRESAS PUBLICAS DE MEDELLIN E.S.P.	2.730.831.443.363
UNE EPM TELCOMUNICACIONES S.A.	1.937.098.275.224
GOBERNACIÓN DE CASANARE	1.172.301.146.152
GOBERNACION DE SANTANDER	1.027.152.011.373
ALCALDIA DE CARTAGENA	832.515.480.404
CENTRALES ELÉCTRICAS DEL NORTE DE SANTANDER SA ESP EMPRESA DE SERVICIOS PÚBLICOS	726.947.371.505
MUNICIPIO DE CAÑASGORDAS	621.790.752.609
GOBERNACION DE NARIÑO	606.859.741.889
GOBERNACION DE ARAUCA	539.908.040.876
INSTITUTO DE DESARROLLO DEL META	529.518.327.823
GOBERNACION DE LA GUAJIRA	520.490.004.329
GOBERNACIÓN DE ANTIOQUIA	499.263.029.312
EMPRESA DE TRANSPORTE MASIVO DEL VALLE DE ABURRA LIMITADA	471.592.108.298
DEPARTAMENTO DEL META	469.425.221.230
MUNICIPIO DE PEREIRA	454.287.170.398
GOBERNACION DEL TOLIMA	445.600.322.353
GOBERNACION DEL CAUCA	411.992.001.746
GOBERNACION DEL DEPARTAMENTO DEL CESAR	387.251.462.771
ALCALDÍA DE BUCARAMANGA	386.234.274.622
GOBERNACION DE BOLIVAR	361.496.803.958
GOBERNACIÓN DEL HUILA	353.257.893.308
DEPARTAMENTO DE RISARALDA	326.806.938.826
MUNICIPIO DE VILLAVICENCIO	319.771.071.949
ALCALDIA MUNICIPAL DE LA JAGUA DE IBIRICO	268.853.464.496
MUNICIPIO DE SOACHA	262.908.487.462
ALCALDIA DE PUERTO GAITAN	253.423.813.937
HOSPITAL GENERAL DE MEDELLÍN	252.243.072.017
MUNICIPIO DE NEIVA	225.380.501.758
EMPRESA PARA LA SEGURIDAD URBANA	220.346.808.211
GOBERNACION DE SUCRE	219.575.019.385
GOBERNACION DEL VICHADA	207.827.495.424
ALCALDIA DE PALMIRA	207.235.334.094

Top contratantes Caribe

SUJETO VIGILADO

VALOR CONTRATOS ▾

ATLÁNTICO
BOLÍVAR
CESAR
CÓRDOBA
LA GUAJIRA
MAGDALENA
SAN ANDRÉS
SUCRE

ALCALDIA DE CARTAGENA	832.515.480.404
GOBERNACION DE LA GUAJIRA	520.490.004.329
GOBERNACION DEL DEPARTAMENTO DEL CESAR	387.251.462.771
GOBERNACION DE BOLIVAR	361.496.803.958
ALCALDIA MUNICIPAL DE LA JAGUA DE IBIRICO	268.853.464.496
GOBERNACION DE SUCRE	219.575.019.385
ALCALDIA DE RIOHACHA	204.288.575.293
ALCALDÍA DE VALLEDUPAR	179.075.781.955
ALCALDIA DE SINCELEJO	108.347.424.816
UNIVERSIDAD DE LA GUAJIRA	97.520.306.485
ALCALDIA MUNICIPAL DE URIBIA	90.983.959.833
ALCALDIA MUNICIPAL DE MAICAO	83.622.066.913
ESE CARTAGENA DE INDIAS	81.590.937.672
ALCALDIA MUNICIPAL DE MANAURE	79.492.150.560
ALCALDIA MUNICIPAL DE SAN MARTIN	78.331.568.385
HOSPITAL ROSARIO PUMAREJO DE LOPEZ	76.157.074.514
ALCALDIA MUNICIPAL DE BECERRIL	74.863.004.384
AGUAS DE BOLIVAR S.A E.S.P.	69.041.420.977
DEPARTAMENTO DE LA GUAJIRA	64.589.345.597
UNIVERSIDAD DEL MAGDALENA	60.625.426.912
DISTRITO TURÍSTICO. CULTURAL E HISTÓRICO DE SANTA MARTA	58.269.456.455
ALCALDIA MUNICIPAL DE CHIRIGUANA	57.138.517.951
ALCALDIA MUNICIPIO DE MONTERIA	56.887.408.984
GOBERNACION DEL MAGDALENA	56.304.395.293
DISTRITO TURISTICO. CULTURAL E HISTORICO DE SANTA MARTA	53.926.263.907
ALCALDIA MUNICIPAL DE BARRANCAS	49.498.569.935
AGUAS DE CARTAGENA S.A. E.S.P.	49.191.116.140
ALCALDIA DE SAN BENITO ABAD	44.106.375.094
E.S.E HOSPITAL SAN RAFAEL	43.338.296.720
ESE ALEJANDRO PROSPERO REVEREND	42.693.801.523
CLINICA MATERNIDAD RAFAEL CALVO C.	39.590.564.247
SIVA S.A.S	38.238.489.942
HOSPITAL UNIVERSITARIO DE SINCELEJO E.S.E	37.405.303.581
ALCALDÍA DE ALBANIA	35.765.442.243

Anterior

Siguiente

Top contratantes Centro Oriente

SUJETO VIGILADO	VALOR CONTRATOS
GOBERNACION DE SANTANDER	1.027.152.011.373
CENTRALES ELÉCTRICAS DEL NORTE DE SANTANDER SA ESP EMPRESA DE SERVICIOS PÚBLICOS	726.947.371.505
ALCALDÍA DE BUCARAMANGA	386.234.274.622
MUNICIPIO DE SOACHA	262.908.487.462
ALCALDÍA DE BARRANCABERMEJA	189.750.288.072
ELECTRIFICADORA DE SANTANDER S.A.ESP	155.156.824.664
MUNICIPIO DE COTA	110.973.112.152
UIS	106.620.862.934
HOSPITAL UNIVERSITARIO DE SANTANDER	78.769.420.603
MUNICIPIO DE CAJICA	78.532.027.376
MUNICIPIO DE FUNZA	75.543.429.722
INSTITUTO PARA EL FOMENTO DEL DEPORTE; LA RECREACION EL APROVECHAMIENTO DEL...	74.669.288.410
UNIVERSIDAD DE PAMPLONA	70.803.366.079
ALCALDÍA DE PIEDECUESTA	70.316.762.791
MUNICIPIO DE FUSAGASUGA	67.864.204.371
UNIVERSIDAD DE CUNDINAMARCA	62.766.827.051
UNIVERSIDAD INDUSTRIAL DE SANTANDER	61.172.364.421
ALCALDÍA DE FLORIDABLANCA	59.982.860.424
ALCALDÍA DE GIRON	49.842.541.947
MUNICIPIO DE TENJO	49.613.955.622
ESE HOSPITAL EMIRO QUINTERO CAÑIZARES	47.933.422.457
LOTERIA SANTANDER	47.728.919.023
MUNICIPIO DE TOCANCIPA	47.097.528.606
MUNICIPIO DE MOSQUERA	45.765.118.513
ALCALDÍA DE SABANA DE TORRES	44.039.754.173
MUNICIPIO DE MADRID	43.713.167.767
ESE HOSPITAL SAN RAFAEL DE FUSAGASUGA	40.732.636.317
ALCALDIA MUNICIPAL DE BARRANCABERMEJA	39.019.726.672
ALCALDÍA DE SAN VICENTE DE CHUCURI	37.340.819.971
MUNICIPIO DE VILLA DEL ROSARIO	34.450.827.562
INSTITUTO DE VIVIENDA DE INTERES SOCIAL Y REFORMA URBANA DEL ALCALDÍA DE...	33.473.940.685
MUNICIPIO DE ZIPAQUIRÁ	33.466.314.108
MUNICIPIO DE UBATE	29.872.227.908
ESE HOSPITAL UNIVERSITARIO DE SANTANDER	29.581.010.287

BOYACÁ

CUNDINAMARCA

NORTE DE
SANTANDER

SANTANDER

Anterior

Siguiente

Top contratantes Centro Sur

SUJETO VIGILADO

VALOR CONTRATOS ▾

AMAZONAS
CAQUETÁ
HUILA
PUTUMAYO
TOLIMA

GOBERNACION DEL TOLIMA	445.600.322.353
GOBERNACIÓN DEL HUILA	353.257.893.308
MUNICIPIO DE NEIVA	225.380.501.758
ALCALDÍA DE IBAGUE	164.519.935.970
GOBERNACION DEL PUTUMAYO	158.021.570.853
IMDRI	137.985.396.038
EMPRESAS PUBLICAS DE NEIVA ESP	127.873.266.829
GOBERNACION DEL CAQUETÁ	118.178.081.911
ALCALDÍA DE MELGAR	88.184.983.334
HOSPITAL UNIVERSITARIO HERNANDO MONCALEANO PERDOMO	83.462.062.522
GOBERNACION AMAZONAS	78.708.185.855
MUNICIPIO DE FLORENCIA	71.178.600.555
HOSPITAL FEDERICO LLERAS ACOSTA ESE DE IBAGUE TOLIMA	61.503.871.413
MUNICIPIO DE PITALITO	58.530.141.091
ESE CARMEN EMILIA OSPINA	52.112.817.558
MUNICIPIO DE LA PLATA	50.901.334.763
MUNICIPIO DE SOLITA	49.174.873.561
ALCALDÍA DE PURIFICACIÓN	48.980.570.960
ESE HOSPITAL DEPARTAMENTAL SAN VICENTE DE PAUL DE GARZON	47.109.950.887
AGUAS DEL HUILA S.A ESP	46.031.546.972
ALCALDIA MUNICIPAL PUERTO CAICEDO	45.199.435.584
ALCALDÍA DE VALLE DE SAN JUAN	44.818.128.602
EMPRESA SOCIAL DEL ESTADO HOSPITAL MARIA INMACULADA	43.897.432.062
MUNICIPIO DE CARTAGENA DEL CHAIRA	41.085.620.461
ALCALDIA PUERTO GUZMAN	39.347.817.080
ALCALDÍA DE CHAPARRAL	39.124.005.300
MUNICIPIO DE PUERTO ASIS	37.568.483.154
UNIVERSIDAD DEL TOLIMA	36.448.015.677
ESE HOSPITAL DE TERUEL HUILA	32.538.189.106
ESE HOSPITAL DEPARTAMNETAL SAN ANTONIO DE PITALITO HUILA	32.458.115.875
ALCALDÍA DE LÍBANO	31.641.579.406
HOSPITAL JOSE MARIA HERNANDEZ	29.604.635.606
MUNICIPIO DE EL PAUJIL	29.377.891.938
ALCALDIA DE AIPE	29.125.149.111

Anterior

Siguiente

Top contratantes Eje Cafetero

SUJETO VIGILADO

VALOR CONTRATOS ▼

GOBERNACION DE ANTIOQUIA	3.903.797.115.715
MUNICIPIO DE MEDELLÍN	3.136.651.780.000
EMPRESAS PUBLICAS DE MEDELLIN E.S.P.	2.730.831.443.363
UNE EPM TELCOMUNICACIONES S.A.	1.937.098.275.224
MUNICIPIO DE CAÑASGORDAS	621.790.752.609
GOBERNACIÓN DE ANTIOQUIA	499.263.029.312
EMPRESA DE TRANSPORTE MASIVO DEL VALLE DE ABURRA LIMITADA	471.592.108.298
MUNICIPIO DE PEREIRA	454.287.170.398
DEPARTAMENTO DE RISARALDA	326.806.938.826
HOSPITAL GENERAL DE MEDELLÍN	252.243.072.017
EMPRESA PARA LA SEGURIDAD URBANA	220.346.808.211
INSTITUTO DE DEPORTES Y RECREACION- IINDER	202.948.058.991
EMPRESAS VARIAS DE MEDELLIN S.A. E.S.P.	196.615.868.799
MUNICIPIO DE ENVIGADO	194.252.017.804
EMPRESA DE DESARROLLO URBANO EDU	192.363.476.804
INSTITUCION UNIVERSITARIA PASCUAL BRAVO	186.050.881.434
INSTITUCIÓN EDUCATIVA MANUEL ELKIN PATARROYO	177.555.146.796
METROSALUD	176.814.352.262
MUNICIPIO DE ITAGUI	167.091.072.985
MUNICIPIO DE BELLO	164.567.408.477
ALCALDIADEMANIZALES	141.161.079.007
CENTRAL HIDROELECTRICA DE CALDAS S.A. E.S.P	111.524.630.372
GOBERNACION DE CALDAS	111.225.244.529
INSTITUCIÓN UNIVERSITARIA COLEGIO MAYOR DE ANTIOQUIA	107.820.685.590
GOBERNACIÓN	102.877.087.034
ALCALDIA MUNICIPAL DE DOSQUEBRADAS	100.640.043.537
ISVIMED	100.145.174.540
INDUSTRIA LICORERA DE CALDAS	100.052.675.286
AGUAS DE URABA S.A. E.S.P	92.782.598.770
ESE HOSPITAL DEPARTAMENTAL UNIVERSITARIO SANTA SOFIA DE CALDAS	84.943.802.368
INSTITUTO TECNOLÓGICO METROPOLITANO	79.082.033.961
INSTITUTO PARA EL DESARROLLO DE ANTIOQUIA -IDEA-	74.620.404.998
METROPOLUS S.A.	73.771.546.764
AGENCIA DE EDUCACION SUPERIOR DE MEDELLIN-SAPIENCIA	72.187.280.490

ANTIOQUIA
CALDAS
QUINDÍO
RISARALDA

Anterior

Siguiente

Top contratantes Pacífico

SUJETO VIGILADO

VALOR CONTRATOS ▼

GOBERNACION DE NARIÑO	606.859.741.889
GOBERNACION DEL CAUCA	411.992.001.746
ALCALDIA DE PALMIRA	207.235.334.094
HOSPITAL UNIVERSITARIO SAN JOSE DE POPAYÁN E.S.E.	150.268.175.344
ALCALDIA DE TUMACO	117.075.821.084
ALCALDIA DE PASTO	116.357.982.782
MUNICIPIO DE POPAYAN	115.703.917.091
GOBERNACIÓN DEL VALLE DEL CAUCA	113.931.927.147
EMPOPASTO SA ESP	113.723.434.929
ALCALDIA DE YUMBO	109.094.284.114
ALCALDIA MUNICIPAL DE BUENOS AIRES	106.141.144.320
EMPRESA OFICIAL DE SERVICIOS PUBLICOS DE YUMBO ESPY S.A ESP	97.663.776.991
INSTITUTO DEPARTAMENTAL DE SALUD DE NARIÑO	95.555.913.098
ALCADIA DE TULUA	85.497.706.784
INDUSTRIA DE LICORES DEL VALLE	82.116.700.697
HOSPITAL UNIVERSITARIO DEPATAMENTAL DE NARIÑO E.S.E	74.888.790.260
HOSPITAL EVARISTO GARCIA HUV	63.262.826.783
INDUSTRIA LICORERA DEL CAUCA	55.909.825.613
HOSPITAL FRANCISCO DE PAULA SANTANDER E.S.E.	49.188.579.963
HOSPITAL SUSANA LOPEZ DE VALENCIA EMPRESA SOCIAL DEL ESTADO	45.824.584.920
MUNICIPIO DE SANTANDER DE QUILICHAO	42.650.540.310
EMPOPASTO S.A.E.S.P.	41.560.039.805
E.S.E. PASTO SALUD	40.246.551.910
UNIVERSIDAD DE NARIÑO	40.088.143.639
SOCIEDAD MOVILIDAD FUTURA SAS	38.560.326.431
ALCALDIA DISTRITAL DE BUENAVENTURA	36.135.155.398
EMTEL SA ESP	35.491.201.393
ALCALDIA MUNICIPAL DE SAN PABLO	32.860.819.886
ALCALDIA MUNICIPAL DE PAEZ	32.657.688.756
MUNICIPIO DE MIRANDA	32.622.225.846
ACUAVALLE	31.697.708.226
MUNICIPIO DE YUMBO	30.926.250.574
MUNICIPIO DE CALOTO	30.859.817.548
VALLECAUCANA DE AGUAS S.A. E.S.P.	30.573.083.256

CAUCA
CHOCÓ
NARIÑO
VALLE DEL CAUCA

Anterior

Siguiente

Top Contratantes Llanos

SUJETO VIGILADO	VALOR CONTRATOS ▼
GOBERNACIÓN DE CASANARE	1.172.301.146.152
GOBERNACION DE ARAUCA	539.908.040.876
INSTITUTO DE DESARROLLO DEL META	529.518.327.823
DEPARTAMENTO DEL META	469.425.221.230
MUNICIPIO DE VILLAVICENCIO	319.771.071.949
ALCALDIA DE PUERTO GAITAN	253.423.813.937
GOBERNACION DEL VICHADA	207.827.495.424
MUNICIPIO DE ARAUCA	169.002.196.836
EMPRESA DE SERVICIOS PUBLICOS DEL META SA ESP	163.722.691.778
EMPRESA DEPARTAMENTAL DE SERVICIOS PUBLICOS DE CASANARE 'ACUATODO S.A E.S.P'	143.477.094.277
HOSPITAL DE YOPAL ESE	143.117.259.283
UNIDAD ADMINISTRATIVA ESPECIAL DE SALUD DE ARAUCA	141.496.681.062
ALCALDIA MUNICIPAL DE YOPAL	138.514.733.328
ALCALDIA DE TAURAMENA	133.292.723.533
EMPRESA DE ENERGIA DE CASANARE SA ESP	126.925.191.890
GOBERNACIÓN DEL GUAVIARE	110.756.112.103
INSTITUTO DE DESARROLLO GOBERNACION DEL META - IDM	106.644.980.929
MUNICIPIO DE CASTILLA LA NUEVA	106.292.746.057
HOSPITAL DEPARTAMENTAL DE VILLAVICENCIO ESE	102.503.797.811
CAPRESOCA EPS	99.944.270.507
EMPRESA DE SERVIVIOS PÚBLICOS DE AGUAZUL ESPA S.A E.S.P	91.350.953.940
MUNICIPIO DE ACACIAS	84.716.298.656
EMPRESA DE ENERGIA DE ARAUCA ENELAR E.S.P.	78.754.782.833
ESE DEPARTAMENTAL DEL META SOLUCION SALUD	77.602.838.888
ALCALDIA DE ARAUQUITA	72.851.776.494
HOSPITAL DEPARTAMENTAL DE GRANADA ESE	67.777.175.437
AGENCIA PARA LA INFRAESTRUCTURA DEL META	67.410.251.569
EMPRESA DE ACUEDUCTO Y ALCANTARILLADO DE VILLAVICENCIO	65.182.915.747
MUNICIPIO DE SARAVENA	63.414.544.739
EMPRESA DE ACUEDUCTO ALCANTARILLADO Y ASEO DE YOPAL	62.716.884.687
ALCALDIA DE TAME	61.742.690.357
MUNICIPIO DE SAN JOSÉ DEL GUAVIARE	56.264.493.407
ALCALDIA DE OROCUE	48.183.624.827
EMPRESA SOCIAL DEL ESTADO DEL MUNICIPIO DE VILLAVICENCIO	47.589.999.290

ARAUCA
 CASANARE
 GUAINÍA
 GUAVIARE
 META
 VAUPÉS
 VICHADA

Top contratistas Nacional

CONTRATISTA	VALOR CONTRATOS
MUNICIPIO DE MEDELLIN	1.409.557.323.626
EMPRESAS PUBLICAS DE MEDELLIN	669.556.573.733
GOBERNACION DE ANTIOQUIA GACELA DEPARTAMENTAL	538.698.994.293
EMPRESA DE TELECOMUNICACIONES DE BOGOTA SA ESP	482.060.362.755
EMGESA S.A. E.S.P.	449.195.493.377
AGRUPACION GUINOVART OBRAS Y SERVIC	286.846.725.146
BANCO DE OCCIDENTE	275.009.252.732
UNIVERSIDAD DE ANTIOQUIA	225.254.300.470
CONSORCIO VIAS Y EQUIPOS 2016	191.035.159.830
CONSORCIO CONECTIVIDAD VIAL SAN GIL	185.046.480.906
EMPRESA PARA LA SEGURIDAD URBANA -ESU	174.302.817.093
METRO DE MEDELLIN LTDA.	172.497.690.347
CONSORCIO MUISCA SOGAMOSO	167.760.000.000
ISAGEN S.A. E.S.P.	150.471.318.538
UNIDOS POR SANTANDER S.A.S.	146.507.480.470
CAF -CONSTRUCCIONES Y AUXILIARES DE	142.977.711.964
AGUAS DEL HUILA SA ESP	139.355.604.617
UNIÓN TEMPORAL MMT CASANARE	128.502.000.000
EMPRESA DE VIVIENDA DE ANTIOQUIA VIVA	114.964.425.138
UNE EPM TELECOMUNICACIONES S.A.	113.751.974.892
FUREL S.A.	112.755.523.810
CONSORCIO VIAL PUERTA DEL SOL	112.358.375.673
INSTITUCION UNIVERSITARIA PASCUAL B	100.557.281.141
INSTITUTO PARA EL DESARROLLO DE ANTIOQUIA -IDEA-	99.893.403.353
UNIÓN ELÉCTRICA S.A.	97.699.531.717
METROSALUD	95.278.576.142
CONTROLES EMPRESARIALES LTDA	91.022.792.091
AES CHIVOR & CIA S.C.A	86.687.766.028
INGENIERIA DE VIAS S.A.	82.477.217.866
EMPRESA DE DESARROLLO URBANO EDU	82.276.545.888
COOPERATIVA COLANTA LTDA	79.902.194.955
CRISTALERIA PELDAR S.A.	79.805.828.929
POMAGALSKI S.A.S	73.955.280.000
UNIÓN TEMPORAL PARQUE DEPORTIVO IBAGUE 2015	73.539.221.032

Top contratistas Caribe

CONTRATISTA	VALOR CONTRATOS
ASOCIACIÓN DE MANIPULADORES DE ALIMENTOS DEL CESAR...	63.889.557.007
A CONSTRUIR S.A	54.469.526.401
ASOCIACION DE MUNICIPIOS DEL ALTO SINU Y SAN JORGE	52.882.442.256
UNIÓN TEMPORAL ARENK	50.893.766.911
UNIÓN TEMPORAL CDI ATLANTICO	48.194.594.375
UNIÓN TEMPORAL CDI21	46.560.021.607
SUMINISTROS Y DOTACIONES COLOMBIA S.A.	44.313.338.456
CONSORCIO PAVIMENTOS DE CORDOBA 2014	40.760.159.350
CONSORCIO NUTRIENDO ESCOLARES DE LA GUAJIRA (MARIA...	37.910.480.000
ADMINISTRACION DEL SERVICIO EDUCATIVO OFICIAL PARA LA...	37.617.348.364
UNIÓN TEMPORAL MONTES DE MARIA	37.360.660.017
FUNDACIÓN CENTRO DE ESTUDIOS INTERDISCIPLINARIOS BÁSICOS Y...	36.370.648.388
DIOCESIS DE RIOHACHA	36.007.443.128
CONSORCIO INSTITUCIONES EDUCATIVAS 2014	35.633.804.421
EMPRESA DE ACUEDUCTO ALCANTARILLADO Y ASEO DE MANAURE...	35.392.471.562
COLOMBIANA DE TEMPORALES S.A. COLTEMPORA S.A.	35.376.763.211
CONSORCIO GPM CONSTRUCCIONES & GRUPO CAPITOL	33.345.174.267
SURTIDORA DE GAS DEL CARIBE S.A SURTIGAS	32.164.887.378
UNIÓN TEMPORAL SUNAIN SUCHIRUA WAKUAIPA	31.226.414.986
VALORES Y CONTRATOS VALORCON S.A.	30.918.908.066
UNIÓN TEMPORAL PAVIMENTOS	30.910.700.193
CONSORCIO SISTEMAS ESTRATEGICOS DE TRANSPORTE	29.658.380.876
CONSORCIO ALIMENTAMOS CARTAGENA 2015	29.616.129.902
UNIÓN TEMPORAL SGTC 2014.	29.423.616.120
ORGANIZACIÓN INDIGENA YANAMA	28.936.347.892
AGUAS DE LA SABANA S.A.E.S.P	28.932.292.046
HOSPITAL UNIVERSITARIO CARI EMPRESA SOCIAL DEL ESTADO	25.639.411.832
CONSORCIO CONCESION CIENAGA NUEVO MILENIO	25.354.476.343
LA CORPORACION CORAZON PAIS	25.301.708.459
CONSORCIO CONSTRUCASA LA JAGUA	24.994.638.986
ASPESALUD	24.729.827.532
RAHS INGENIERIA S.A.S	24.296.486.487
SINDICATO DE TRABAJADORES ASOCIADOS DE HOSPITALES	24.194.778.584
REMBERTO AMELL HERNANDEZ	24.086.360.552

ATLÁNTICO
BOLÍVAR
CESAR
CÓRDOBA
LA GUAJIRA
MAGDALENA
SAN ANDRÉS
SUCRE

Anterior

Siguiente

Top contratistas Centro Oriente

CONTRATISTA	VALOR CONTRATOS
EMPRESAS PUBLICAS DE MEDELLIN	212.821.371.574
CONSORCIO VIAS Y EQUIPOS 2016	191.035.159.830
CONSORCIO CONECTIVIDAD VIAL SAN GIL	185.046.480.906
CONSORCIO MUISCA SOGAMOSO	167.760.000.000
UNIDOS POR SANTANDER S.A.S.	146.507.480.470
EMGESA S.A. E.S.P.	116.695.475.827
CONSORCIO VIAL PUERTA DEL SOL	112.358.375.673
ISAGEN S.A. E.S.P.	73.425.764.568
CONSORCIO MUISCA DUITAMA	72.833.232.892
AES CHIVOR & CIA S.C.A	72.623.766.028
CONSORCIO VIAS Y EQUIPOS 2017	66.768.112.157
CORPORACION SOCIAL Y EDUCATIVA PAZ Y FUTURO	63.158.967.045
FUNDACIÓN PARA EL DESARROLLO SOCIAL (FUPADESO)	59.899.060.225
CONSORCIO PAVIMENTAR - KIVU	54.122.996.988
CONSORCIO CB-2014	48.705.129.175
CAJA DE COMPENSACIÓN FAMILIAR CAFAM EPS	48.045.741.398
CONSORCIO VELEÑO	47.219.828.184
CONSORCIO CIUDADELA ATALAYA	46.647.119.512
UNIÓN TEMPORAL INTERCAMBIADOR 15 ND	45.317.679.805
JUEGOS Y APUESTAS LA PERLA	44.298.648.460
LABORAMOS S.A.S	42.956.055.986
COOPERATIVA DE TRABAJO ASOCIADO MEDICA ESPECIALIZADA...	41.800.000.000
EPS CONVIDA	37.881.056.754
CONSORCIO NUEVO TERMINAL	37.845.096.193
CONSORCIO VIAS Y EQUIPOS 2015	36.364.356.680
FUNDACIÓN VIVE COLOMBIA	33.266.369.252
FONDO MIXTO PARA LA PROMOCIÓN DE LA CULTURA Y LAS ARTES...	32.000.608.603
UNIÓN TEMPORAL QUEBRADA LA AROMA	31.011.880.886
SIEMENS S.A.	30.452.304.427
HOSPITAL UNIVERSITARIO DE LA SAMARITANA ESE	30.170.138.215
JACCOR S.A.S	29.628.366.828
EMPRESA SOCIAL DEL ESTADO HOSPITAL SAN ANTONIO DE SOATA	29.309.710.389
ARQUITECTURA Y CONCRETO S.A.S	28.644.079.978
CONSORCIO GM	28.449.324.321

BOYACÁ

CUNDINAMARCA

NORTE DE
SANTANDER

SANTANDER

Anterior

Siguiente

Top contratistas Centro Sur

CONTRATISTA

VALOR CONTRATOS

AGUAS DEL HUILA SA ESP	139.355.604.617
UNIÓN TEMPORAL PARQUE DEPORTIVO IBAGUE 2015	73.539.221.032
INGENIERIA DE VIAS S.A.	48.436.024.960
EMPRESAS PÚBLICAS DE NEIVA	40.942.130.832
CONSORCIO ESCENARIOS UNIDAD DEPORTIVA 2015	37.299.884.006
COOPERATIVA MULTIACTIVA SUR COLOMBIANA DE INVERSIONES...	34.778.899.820
P&M CONSTRUCTORA SAS Y/O RONALD ALBERTO HERNANDEZ...	34.655.891.823
MUNICIPIO DE NEIVA Y EL SISTEMA ESTRATEGICO DE TRANSPORTE...	32.400.000.000
HUGO FERNELI DIAZ PLAZAS	29.607.879.770
CONSORCIO VIAL DEL HUILA	26.145.931.284
UNIÓN TEMPORAL VIVIENDAS SOLITA	23.967.611.391
CONSORCIO NUTRICION HUILA	23.602.778.703
EQUIPOS Y LABORATORIO DE COLOMBIA SAS	23.247.799.458
ALCALDIA MUNICIPAL DE IBAGUÉ	21.098.988.067
CONSORCIO ESTADIO 2014	19.999.862.500
SAVITRASALUDVIDA Y TRABAJO SINDICATO DE GREMIO.	19.734.810.763
CONSORCIO ANDALUCIA	18.958.320.450
ASFALTEMOS S.A.S	18.317.391.519
UNIÓN TEMPORAL VIAS RURALES CAQUETÁ 2014/ ROGER ALEXIS JIMEZ	17.977.946.626
LUIS EGIMIO BARON VARGAS	17.435.318.654
CONSORCIO VIAS CASTILLA COYAIMA	16.370.014.305
ESE HOSPITAL MARÍA INMACULADA / JHON ERNESTO GALVIS	16.079.107.926
GRUPO EMPRESARIAL LIBANO S.A.S.	15.891.286.333
CONSORCIO SALDAÑA PURIFICACION	15.875.193.436
CONSORCIO PARQUES 2015	15.523.662.039
CONSTRUCTORA ANCLA R/L JHON ALEXANDER HENAO ROJAS CC....	14.284.476.755
INGSA S.A.S	14.181.991.930
CONOSRCIO VÍAS RURALES PUERTO RICO CAQUETÁ	14.171.202.761
BENJAMIN ORLANDO ARANA OSUNA	13.961.286.397
JAVIER GUSTAVO OSPINA APRÁEZ	13.858.480.391
SINDICATO DE LOS TRABAJADORES DE LA SALUD...	13.511.836.849
PROYECTOS. DISEÑOS. INGENIERÍA. ARQUITECTURA Y...	13.421.924.209
MARIO FERNANDO ESPITIA SANCHEZ	13.308.743.999
FEDERECION NACIONAL DE CAFETEROS DE COLOMBIA	12.690.279.780

AMAZONAS
CAQUETÁ
HUILA
PUTUMAYO
TOLIMA

Anterior

Siguiente

Top contratistas Eje Cafetero

CONTRATISTA	VALOR CONTRATOS
MUNICIPIO DE MEDELLIN	1.409.557.323.626
GOBERNACION DE ANTIOQUIA GACELA DEPARTAMENTAL	538.619.817.061
EMPRESA DE TELECOMUNICACIONES DE BOGOTA SA ESP	469.382.415.541
EMPRESAS PUBLICAS DE MEDELLIN	456.735.202.159
EMGESA S.A. E.S.P.	332.500.017.550
AGRUPACION GUINOVRT OBRAS Y SERVIC	286.846.725.146
BANCO DE OCCIDENTE	275.006.550.000
UNIVERSIDAD DE ANTIOQUIA	222.712.668.348
EMPRESA PARA LA SEGURIDAD URBANA -ESU	173.442.939.634
METRO DE MEDELLIN LTDA.	172.497.690.347
CAF -CONSTRUCCIONES Y AUXILIARES DE	142.977.711.964
EMPRESA DE VIVIENDA DE ANTIOQUIA VIVA	114.964.425.138
FUREL S.A.	112.684.641.808
UNE EPM TELECOMUNICACIONES S.A.	100.964.958.910
INSTITUCION UNIVERSITARIA PASCUAL B	100.557.281.141
INSTITUTO PARA EL DESARROLLO DE ANTIOQUIA -IDEA-	99.893.403.353
METROSALUD	95.278.576.142
UNIÓN ELÉCTRICA S.A.	92.475.255.023
CONTROLES EMPRESARIALES LTDA	85.179.803.389
EMPRESA DE DESARROLLO URBANO EDU	82.276.545.888
COOPERATIVA COLANTA LTDA	79.901.874.955
POMAGALSKI S.A.S	73.955.280.000
ISAGEN S.A. E.S.P.	71.870.553.970
AGENCIA DE EDUCACION SUPERIOR	71.160.565.434
COOPERATIVA DE HOSPITALES DE ANTIOQUIA COHAN	69.196.381.328
RENTING COLOMBIA S.A	68.995.018.065
EMTELCO S.A.	66.658.869.363
COMERCIALIZADORA S Y E Y CIA S A	66.597.100.650
FITCH RATINGS COLOMBIA S.A.	62.546.124.019
R.O.R INGENIERIA S.A.	61.043.299.090
EMPRESAS VARIAS DE MEDELLIN	56.399.474.500
AES CHIVOR & CIA. S.C.A. E.S.P.	55.276.508.276
INGENIERIA Y CONTRATOS S.A.S	53.604.974.769
TICLINE S.A.S	52.434.422.324

ANTIOQUIA
CALDAS
QUINDÍO
RISARALDA

Anterior

Siguiente

Top contratistas Pacífico

CONTRATISTA	VALOR CONTRATOS
CONSTRUCCIONES RUBAU SA SUCURSAL COLOMBIA	69.157.325.526
CONSEJO REGIONAL INDIGENA DEL CAUCA CRIC	65.477.497.822
CONSORCIO MECO SAINC TERMINAL CALIMA	59.043.091.984
EMCALI E.I.C.E. E.S.P.	44.211.540.433
CRISTALERIA PELDAR S.A.	43.588.099.332
INDUSTRIA LICORERA DE CALDAS	40.211.031.348
EMPRESA DYNAMIK SAS	39.766.604.706
ASOCIACION GREMIAL ESPECIALIZADA EN SALUD DEL OCCIDENTE	39.268.602.177
BENEMERITO CUERPO DE BOMBEROS VOLUNTARIOS DE CALI	38.226.778.713
UNIVERSIDAD DE NARIÑO UDENAR	37.733.460.662
CORPORACIÓN DE EVENTOS FERIAS Y ESPECTACULOS - CORFECALI	37.240.946.466
ASOCIACION DE CABILDOS DEL NORTE DEL CAUCA IPS ACIN	37.065.149.140
INGENIERIA DE VIAS S.A.	34.041.192.906
SINDICATO DE TRABAJADORES DE LA SALUD DEL CAUCA...	31.761.783.591
SINDICATO DE TRABAJADORES OFICIALESEMPLEADOS PUBLICOS Y...	31.036.522.871
SINDICATO ASOCIACIÓN DE SERVIDORES DEL SECTOR SALUD ASSS	30.393.858.998
ALLIANZ SEGUROS S.A.	29.961.964.309
CONALVIAS CONSTRUCCIONES S.A.S	29.021.085.458
CONSORCIO VIAS PEZI 2015	26.745.525.438
FUNDACIÓN CENTRO DE ESTUDIOS INTERDISCIPLINARIOS BÁSICOS Y...	24.533.099.720
MUNICIPIO DE PASTO	24.340.964.379
FONDO MIXTO PARA PROMOCION DEL DEPORTE	23.634.510.218
CONSORCIO CALI 2014	22.162.482.771
EMPRESA AGUAS DEL CHOCO S.A ESP	21.910.233.195
UNIÓN TEMPORAL HIDRAULICA 2014	21.580.036.604
CONSORCIO REGIONAL LA ESPERANZA	21.034.374.839
LA CORPORACIÓN COLOMBIANA DE INVESTIGACIÓN AGROPECUARIA...	20.932.581.957
CONSORCIO ESPAÑA INGENIERIA	20.915.488.487
SEGURIDAD ATLAS LTDA	19.963.110.029
UNIÓN TEMPORAL ALFA CALI	19.443.684.841
CONSORCIO EMBALSE PUERTO MALLARINO 2014	19.080.299.669
GUARDIANES COMPAÑÍA LIDER DE SEGURIDAD LTDA	18.524.464.044
CONSORCIO T 12	18.272.603.666
CORPORACION HACIA UN VALLE SOLIDARIO	18.202.967.995

CAUCA
CHOCÓ
NARIÑO
VALLE DEL CAUCA

Top contratistas Llanos

CONTRATISTA	VALOR CONTRATOS
UNIÓN TEMPORAL MMT CASANARE	128.502.000.000
UNIÓN TEMPORAL ONG'S VIVIENDAS PARA EL META R/L RICARDO...	61.710.143.390
CONSORCIO VIA MAPIRIPAN	58.469.995.081
CONSORCIO VIAL INGESPART	56.784.575.115
CAMEL INGENIERIA Y SERVICIOS LTDA	54.299.584.444
UNIÓN TEMPORAL CONSTRUCCIONES 2013	49.658.152.979
CONSORCIO CONSTRUVIAL VIAL ARAUCA	48.170.537.232
CONSORCIO INFRAESTRUCTURA VIAL DEL META	46.857.766.484
CONSORCIO PUENTE ARIARI IC	46.588.581.806
ADIEL CALDERON VACA	44.656.905.701
MUNICIPIO DE CASTILLA LA NUEVA META R/L EDGAR FERNANDO...	43.386.241.207
CONSORCIO EL TIGRE	41.989.754.085
CONSORCIO VIVIENDA PRIORITARIA	38.909.136.834
GLOBAL ENVIRONMENT AND HEALTH SOLUTIONS DE COLOMBIA	37.772.663.035
UNION TEMPORAL VIA MATEPANTANO	37.615.000.000
CONSORCIO PARQUE DE LAS AGUAS	37.003.526.188
HOSPITAL DE YOPAL	36.350.000.000
UNIÓN TEMPORAL EL VERDE	35.298.374.660
TRANSPORTANDO NUESTRO FUTURO 2015	35.294.072.706
CONSORCIO VIA PUENTE ARIMENA	35.188.992.612
MUNICIPIO DE ARAUQUITA	33.611.843.603
CONSORCIO GRAMALOTE CONTRAFUERTE FA LTDA 9001564964 MC...	33.508.713.109
UNIÓN TEMPORAL DISTRITOS GRANADA 2014	30.755.488.181
UNIÓN TEMPORAL TROCHA 7	29.339.599.722
UNIÓN TEMPORAL VIAS SABANALARGA 2014	29.106.388.039
AGENCIA PARA LA INFRAESTRUCTURA DEL METAAIM	28.605.195.020
PROMOTORA DE PROYECTOS Y BIENES LTDA CONSTRUBIEN LTDA	27.200.967.392
EMSET S.A	26.860.155.194
UNIÓN TEMPORAL AGUAS SUBTERRANEAS YOPAL/ R.L AGUSTIN PINTO	26.709.445.440
CONSORCIO VIAS URBANAS AZ	26.619.085.552
UNIÓN TEMPORAL BARCELONA	26.315.618.496
AVIZOR SEGURIDAD LTDA R/L ANDRES IGNACIO CHAVEZ ROJAS	26.279.418.386
CONSORCIO PAVIMENTOS URBANOS 2014	26.150.855.644
CONSORCIO EL META ES FUTURO	25.304.096.397

ARAUCA
 CASANARE
 GUAINÍA
 GUAVIARE
 META
 VAUPÉS
 VICHADA

MALLAS EMPRESARIALES

MALLA CASTILLO BAUTE-VERGARA-ORDOSGOITIA-ROJAS

Total contratación: \$2,5 billones

Total Consorcio y Uniones Temporales: 392

Total Socios: 518

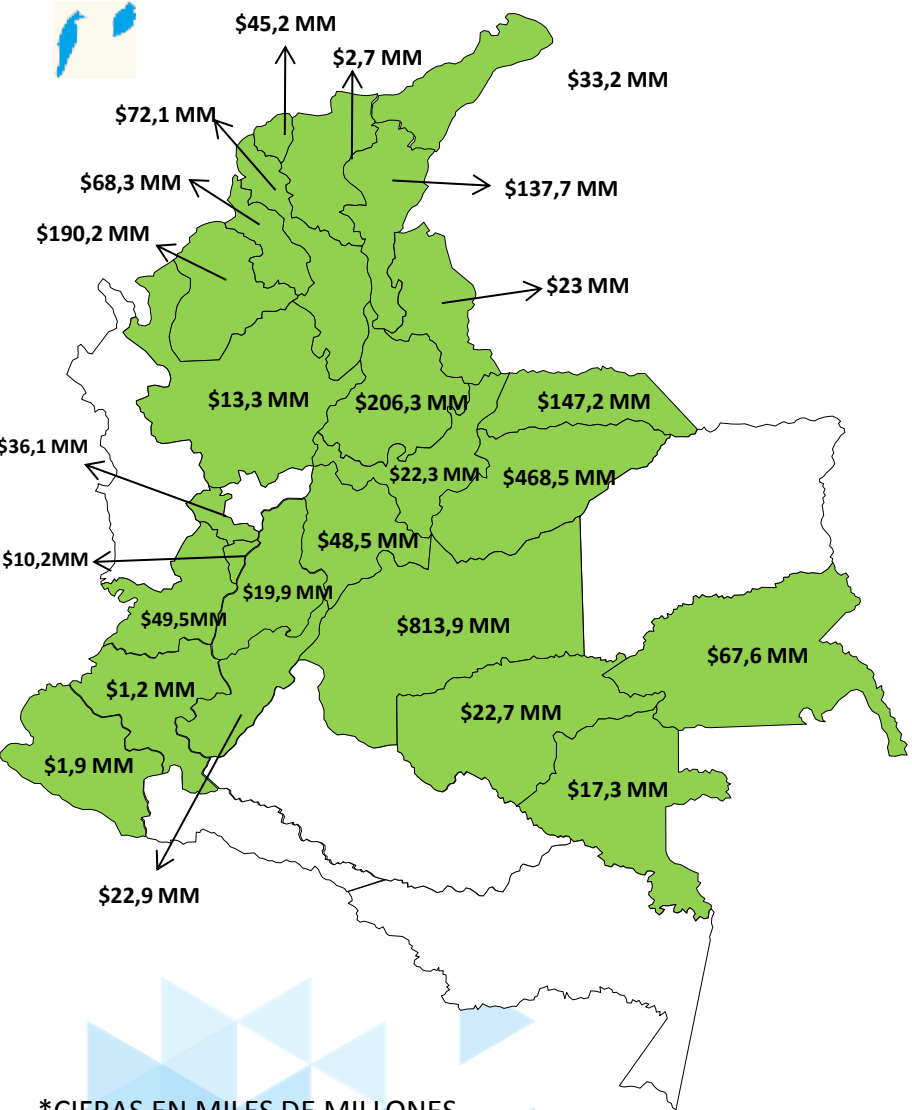
Sectores:

Infraestructura = \$1,6 billones
Transporte = \$436,4 Mil Millones
Vivienda = \$149,7 Mil Millones
Agua y Saneamiento = \$89,9 Mil Millones
Educación = \$88,3 Mil Millones
Gestión Pública = \$27,2 Mil Millones
Minas y Energía = \$13,1 Mil Millones
Social = \$9,7 Mil Millones
Cultura, deporte y recreación = \$8,3 Mil Millones
Salud = \$5,8 Mil Millones
Agrícola / Agropecuario = \$5,3 Mil Millones
Ambiente y desarrollo sostenible = \$2 Mil Millones

Departamentos:

META	RISARALDA
CASANARE	LA GUAJIRA
SANTANDER	NORTE DE
CÓRDOBA	SANTANDER
ARAUCA	HUILA
CESAR	GUAVIARE
BOLIVAR	BOYACÁ
SUCRE	TOLIMA
GUAINÍA	VAUPÉS
VALLE DEL CAUCA	ANTIOQUIA
CUNDINAMARCA	QUINDÍO
ATLÁNTICO	MAGDALENA
	NARIÑO
	CAUCA

CONSORCIOS Y UT.



*CIFRAS EN MILES DE MILLONES

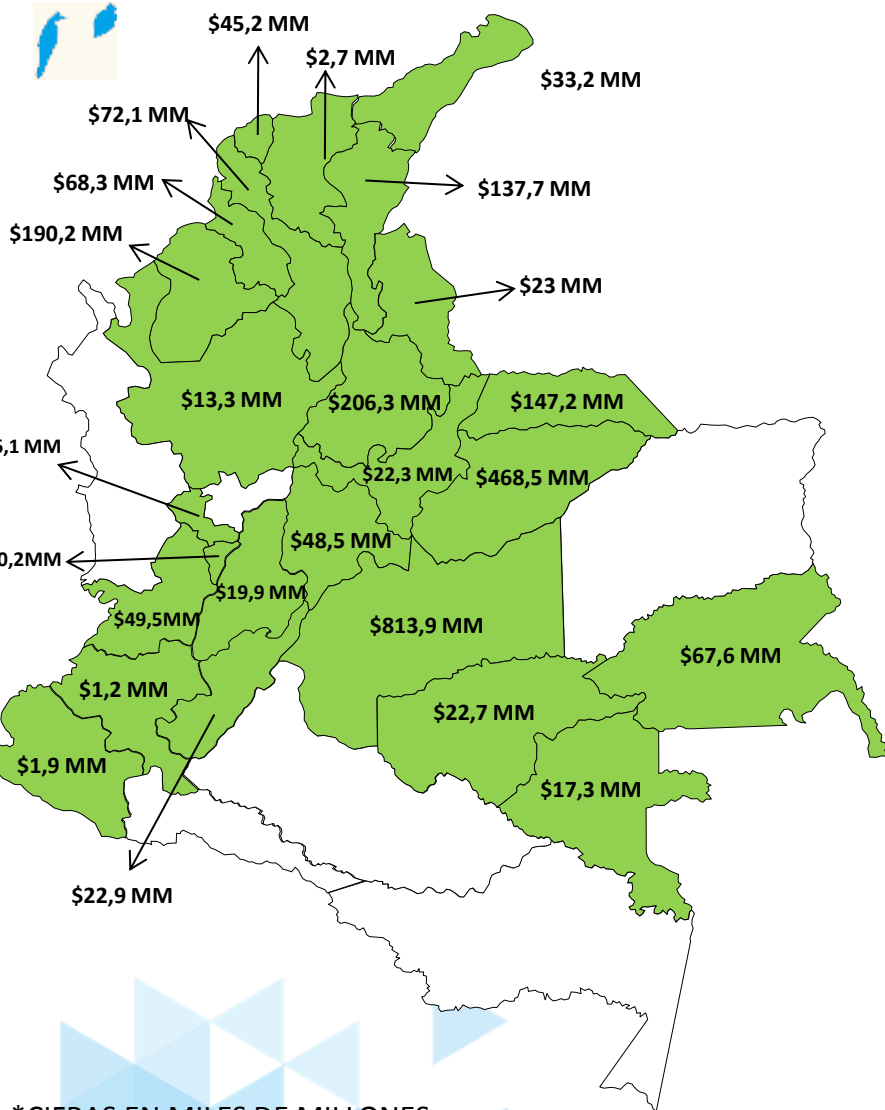
- UT. MMT CASANARE \$128,5 MM
- C. VIAL PUERTA DEL SOL \$112,4 MM
- C. VIA MAPIRIMAN \$64,5 MM
- UT. ONG'S VIVIENDAS PARA EL META \$61,7 MM
- UT. INTERCAMBIADOR 15 ND \$45,3 MM
- C. VIVIENDA PRIORITARIA \$45 MM
- C. EL TIGRE \$42 MM
- C. VIAL INGRESO \$36,8 MM
- UT. EL VERDE \$35,3 MM
- C. VIA PUENTE ARIMENA \$35,2 MM
- C. GPM CONSTRUCCIONES & GRUPO CAPITOL \$33,3 MM
- UT. DISTRITOS GRANADA 2014 \$30,8 MM
- UT. VIAS SABANALARGA 2014 \$29,1 MM
- UT. PEREIRA MODERNA 2015 \$27,9 MM
- UT. TRINIDAD \$21,2 MM
- UT. EDUCACION INDIGENA 2014 \$19,6 MM
- C. EMBALSE PUERTO MALLARINO 2014 \$19,1 MM
- C. A.O. \$19 MM
- C. PARQUE DE LAS AGUAS \$18,5 MM
- UT. VIAS DEL NORTE \$18,5 MM
- UT. VIAS URBANAS YOPAL \$18,3 MM
- C. COMPLEJO DEPORTIVO \$16,2 MM
- C. CENTRO HISTORICO \$15,7 MM
- C. HND \$15,6 MM
- UT. ZABDI \$15 MM
- UT. 15K \$15 MM
- UT. CANCHAS & PARQUES 2 \$15 MM
- UT. TELECOMUNICACIONES DEL META \$14,9 MM
- C. LA UNION 2014 \$14,8 MM
- C. SANTANDER \$14,4 MM
- UT. PP2014 \$14,4 MM
- UT. PUENTE LA INDIA \$14,2 MM
- C. VILLA OLIMPICA 2015 \$14 MM
- C. COMEDORES 2015 \$13,8 MM
- UT. CIELOS LIBRES DE ACACIAS \$13,3 MM
- C. VIAS URBANAS \$12,9 MM
- C. ALCANTARILLADO VAS DE ORO \$13,1 MM
- C. PAVIMENTOS URBANOS 2014 \$13,1 MM
- UT. GAS PIEDEMONTE \$13,1 MM
- C. CALLE 18 \$13 MM
- UT. VIAS DE SUCRE \$13 MM
- UT. VAUPES FASE II \$12,4 MM
- C. VIAS URBANAS \$12,2 MM
- UT. CONSTRUCCIONES 2013 \$12 MM
- C. VILLA DE GRANADA \$12 MM
- C. SAN JUAN BOSCO \$11,4 MM
- UT. LA JAGUA 2014 \$11,4 MM
- C. ALTAMIRA \$11,4 MM
- UT. LA JULIA 2014 \$11,3 MM
- C. ALIANZA PAZ \$11,2 MM
- C. RECINTO FERIAI NORTO \$11,2 MM
- C. PAVIMENTO SIGLO XXI \$11 MM
- C. CAM1 \$10,9 MM
- C. COG \$10,6 MM
- C. ZONAS EDUCATIVAS 2015 \$10,4 MM
- UT. FÚTBOL PARA TODOS \$10,4 MM
- UT. VILLA DAVID 2015 \$10,3 MM
- UT. PUENTE TILLYA \$10,2 MM
- C. VIAL DE CARTAGENA \$10,1 MM
- C. POPULAR \$10 MM
- C. VIA CHIMICHAGUA 2014 \$10 MM
- UT. OBRAS Y VIAS PALMIRA \$9,9 MM
- C. AGUAS DE ACACIAS \$9,9 MM
- UT. SEIS VIAS \$9,9 MM
- C. VIAS RURALES SAN JOSE \$9,6 MM
- C. VIAS SECUNDARIAS Y TERCARIAS 2014 \$9,5 MM
- UT. PARQUE BICENTENARIO \$9,3 MM
- C. PAVIMENTOS PROYECTOR \$9,2 MM
- UT. SAN MARTIN 2014 \$9,2 MM
- UT. ACACIAS 2014 \$9,2 MM
- UT. CRISTALINA \$9,2 MM
- UT. RAMACI \$9,1 MM
- C. VIAL BGP \$8,6 MM
- C. ACUEDUCTOS VERDEALES \$8,5 MM
- C. CENTRAL DE ABASTO \$8,2 MM
- C. MEJORAMIENTO URBANO \$8 MM
- UT. POLIDEPORTIVOS \$7,9 MM
- UT. SAN LUIS 2014 \$7,8 MM
- C. MANTENIMIENTO INSTITUCIONES EDUCATIVAS \$7,8 MM
- C. PUENTES PEATONALES 2014 \$7,7 MM
- UT. VIAS TAMARA \$7,7 MM
- C. PAVIMENTO CARTAGENA \$7,6 MM
- C. URBANISMO GUAINIA \$7,6 MM
- UT. ESTRUCTURA EDUCATIVA \$7,5 MM
- C. VIA SAN AGUSTIN \$7,5 MM
- C. ACUEDUCTO SM \$7,5 MM
- UT. VIA LAGUNA COLORADA \$7,4 MM
- C. CENTRO DE ACOPIO \$7,4 MM
- C. GUSTAVO JIMENEZ \$7,4 MM
- C. VEREDA EL CENTRO \$7,3 MM
- UT. MEJORAMIENTO VIAL \$7,3 MM
- C. OBRAS SOCIALES HUIJA \$7,3 MM
- C. VIAL PALMIRA \$7,2 MM
- C. EIE AMBIENTAL 2014 \$7,1 MM
- C. MORALES Y CANTAGALLO \$7,1 MM
- C. COTIAGRO \$7 MM
- UT. VIVIENDAS LA JAGUA \$7 MM
- UT. VIAS URBANAS 2014 \$6,9 MM
- UT. CERES GUAINIA \$6,9 MM
- C. CONTRUCCIONES AGUAZUL 2015 \$6,9 MM

- C. SAN SALVADOR \$6,8 MM
- UT. RIOHACHA 2014 \$6,7 MM
- UT. INFRAESTRUCTURA RECREATIVA \$6,7 MM
- C. OBRAS SOCIALES PARQUES \$6,7 MM
- C. PAVIMENTO TIERRALTA 2014 \$6,5 MM
- C. GRANDES VIAS DE RISARALDA \$6,5 MM
- C. GERMILDO TORRES \$6,5 MM
- C. PARQUE ANTONIO DEL SINU \$6,5 MM
- C. CANAL LETICIA \$6,5 MM
- UT. VIAS URBANAS FASE II \$6,4 MM
- C. LABORATORIO 2014 \$6,4 MM
- C. VIVIENDAS 2014 \$6,4 MM
- C. COLINA REAL \$6,3 MM
- C. MERCADORIE 2014 \$6,2 MM
- UT. PORVENIR 2015 \$6,2 MM
- C. OCCA 2014 \$6,2 MM
- C. EL LIURO \$6,2 MM
- C. CLB TOLIMA 2014 \$6,1 MM
- C. LA LORENA \$6,1 MM
- C. H2O LA JAGUA 2015 \$6,1 MM
- UT. ALCANTARILLADO SAN MIGUEL LL SECTOR \$6 MM
- UT. PEDI TOLIMA \$2,8 MM
- UT. LAS PALOMAS 2013 \$5,9 MM
- C. GUAJARATA 2015 \$5,8 MM
- C. TARAIRA 2015 \$5,8 MM
- UT. OSORIO GALAN \$5,8 MM
- C. CAM \$5,7 MM
- UT. PAR VIAL TAURAMENA \$5,7 MM
- C. URBANISMO RIOHACHA \$5,6 MM
- C. RED TERCARIAS \$5,6 MM
- C. ICICOMEYAN \$5,6 MM
- C. VIAL SANTA FE \$5,5 MM
- C. DIOQUE RIO GUATUQUIA \$5,5 MM
- C. COMPLEJO TENISTICO \$5,5 MM
- C. MUELLE CHIMICHAGUA \$5,4 MM
- C. CONSTRUCCIONES FAO \$5,4 MM
- C. EL SOL \$5,4 MM
- UT. SEDE BASICA PRIMARIA FUNZA 2014 \$5,3 MM
- UT. VIAS PORVENIR \$5,3 MM
- UT. GESTION ACACIAS \$5,2 MM
- UT. INFRAESTRUCTURA Y TECNOLOGIA \$5,2 MM
- UT. META BILINGUE \$5,2 MM
- C. PAVIMENTAR \$5,1 MM
- C. CONEXION VERDE \$5 MM
- C. ALLIENAS DE SUCRE 2014 \$5 MM
- UT. CONSTRUCCION VICTIMAS \$5 MM
- C. PANAMA 2014 \$4,9 MM
- UT. SAN JUAN 2014 \$4,8 MM
- C. VIAS 2015 \$4,6 MM
- C. LA PEDRETA \$4,6 MM
- C. CENTRO INTEGRAL \$4,5 MM
- C. VIAS TERCARIAS \$4,5 MM
- C. LAC GALAN SAN AGUSTIN 2014 \$4,5 MM
- C. PANAMA 2014 \$4,5 MM
- UT. OBRAS DEL META \$4,5 MM
- UT. INDEGUANIA \$4,4 MM
- UT. VILLA MANANTAL \$4,4 MM
- UT. QUINDIO \$4,4 MM
- UT. ESPACIO URBANO \$4,4 MM
- UT. VIAS DE CARTAGENA \$4,3 MM
- UT. GUACAVIA 2014 \$4,3 MM
- C. VIAS RURALES 2015 \$4,3 MM
- C. PUENTE PERRO DE AGUA \$4,3 MM
- UT. NORMALES BILINGUES \$4,3 MM
- UT. EDUCAR 2015 \$4,2 MM
- C. ARCHIVOS INSTITUCIONALES \$4,2 MM
- C. INTERVENTORIAS VIALES 2015 \$4,2 MM
- C. CONCORDIA 2014 \$4,2 MM
- UT. ESTADIOS DE CORDOBA 2015 \$4,2 MM
- C. CENTRO DE VIDA \$4,2 MM
- C. TRAMPOLIN 2015 \$4,2 MM
- UT. EDUCATIVA 2015 \$4,1 MM
- UT. VIAS SECTOR 2 \$4,1 MM
- C. SAN JUAN GUAMA \$4,1 MM
- C. INTERCONEXION RURAL \$4 MM
- UT. OPTIMIZACION PTAP VALLEDUPAR \$3,9 MM
- C. CDI EL RECUERDO \$3,8 MM
- UT. LA PALMA MONTERIA 2015 \$3,7 MM
- C. SAN MIGUEL 018 \$3,6 MM
- UT. SAN ROQUE 2014 \$3,6 MM
- C. PAVIPLUVIAL \$3,6 MM
- C. MONUMENTOS \$3,6 MM
- C. PLUVIAL LOS ANGELES \$3,6 MM
- C. MANTENIMIENTO VIAL DEL LLANO \$3,6 MM
- C. VIAS INTEGRALES \$3,5 MM
- UT. MERCADIA LORICA \$3,5 MM
- UT. VIAS URBANAS \$6 \$3,4 MM
- UT. TALAGUA 2013 \$3,4 MM
- C. URBANIZACION MANDALA \$3,3 MM
- C. SANTA FE 2014 \$3,3 MM
- C. CDI \$3,3 MM
- C. REHABILITACION ALCANTARILLADO 2014 \$3,3 MM
- C. ACUACESAR \$3,3 MM
- C. BOMBONERA \$3,3 MM
- UT. CONCRETOS \$3,2 MM
- UT. ESCENARIOS DEPORTIVOS \$3,2 MM
- C. CALLE 22 \$3,2 MM
- UT. INDOCAPITOL \$3,2 MM
- UT. HOGARES 2015 \$3,2 MM
- C. BOSCONIA 2014 \$3,2 MM

- UT. CASAS DEL ORIENTE \$3,1 MM
- C. VIAS PEDRO DAZA \$3,1 MM
- UT. VIA LA UNION \$3,1 MM
- UT. PARQUES DE CABUYARO \$3 MM
- C. EDIFICACIONES DE LA COSTA \$3 MM
- UT. HUELLA URBANA \$3 MM
- UT. ASFALTOS DEL META \$3 MM
- UT. LA CONETA \$3 MM
- UT. SAN LORENZO 2014 \$3 MM
- UT. SAN CARLOS 2015 \$3 MM
- UT. CUNCIA & MESETAS \$2,9 MM
- UT. PARQUES GAITAN 2015 \$2,9 MM
- C. HIDRALUIO DEL CESAR \$2,9 MM
- C. VIAL LA PAZ \$2,9 MM
- UT. AGUAZUL MANA \$2,9 MM
- UT. URBANISMO 40 \$2,9 MM
- C. VIAL MOCARI \$2,9 MM
- UT. PARQUE EL CAFE \$2,9 MM
- C. ASISTENCIA AGROPECUARIA \$2,9 MM
- C. POZOS CASANARE \$2,9 MM
- UT. VIA COMUNA \$2,8 MM
- UT. PEDI TOLIMA \$2,8 MM
- C. PARQUE CANTACLARO 2015 \$2,8 MM
- C. GUARATARA 2015 \$2,8 MM
- C. TARAIRA 2015 \$2,8 MM
- UT. OSORIO GALAN \$2,8 MM
- C. CAM&ASOCIADOS \$2,8 MM
- UT. PTAP CAPRICHIO \$2,7 MM
- C. ACIABOLIVAR \$2,7 MM
- C. PLANEVIAS 2014 \$2,7 MM
- C. VIA SAN JUAN \$2,7 MM
- C. PARQUE CENTRAL 2015 \$2,7 MM
- C. ALCANTARILLADO JYH CLEMENCIA 2014 \$2,7 MM
- C. CONTRITURADOS \$2,6 MM
- UT. ANDENES AGUAZUL \$2,6 MM
- C. PAVIMENTO ZONA CENTRICA \$2,6 MM
- C. INTERVENTORIAS CARMEN MACAYEPO \$2,6 MM
- C. VILLA MARGARITA 2015 \$2,6 MM
- C. VIAL TOCANPIA \$2,6 MM
- C. MURUIYU \$2,6 MM
- UT. DOCENTES VIAL BILINGUE \$2,6 MM
- UT. DEPORTIVO GUAINIA \$2,6 MM
- C. TRUJILLO \$2,5 MM
- C. PAVIMENTO LA COQUERA 2015 \$2,5 MM
- C. ECOBUILVER MONTERIA \$2,5 MM
- C. PARQUE PLANAS \$2,5 MM
- C. PAVIMENTO CALLE 41 \$2,5 MM
- C. CONSTRUVIAS 2015 \$2,5 MM
- C. PISTA PALMIRA \$2,5 MM
- UT. CONSTRUCCION NO \$2,5 MM
- UT. EMPREZAS DE SERVICIOS 2015 \$2,5 MM
- C. CONSTRUCCIONES INFRAESTRUCTURA 2014 \$2,5 MM
- C. EDUCACION INNOVADORA \$2,5 MM
- UT. PAVIMENTO RIGIDO SECTOR 9 ARAUCA \$2,4 MM
- UT. INSTITUCION EDUCATIVA CDE 2014 \$2,4 MM
- C. VIA LOS POCTOS \$2,4 MM
- C. PIEDEMONTE \$2,4 MM
- C. URBANISMO \$2,3 MM
- C. CONSTRUVIAS BETULIA \$2,3 MM
- C. ENTRADA MANAUER \$2,3 MM
- UT. CIUDADELA PTO LLERAS 2014 \$2,3 MM
- UT. PAVIMENTO RIGIDO SECTOR 11 ARAUCA \$2,3 MM
- C. HYR \$2,3 MM
- C. INTERESTADIO VALLEDUPAR \$2,3 MM
- UT. VIA RURALES NUBES \$2,3 MM
- C. PUENTES PAULTAS \$2,3 MM
- C. VIAL EL PERONILLO 2014 \$2,2 MM
- C. EL GUAMO 2015 \$2,2 MM
- C. PAVIMENTOS COTORRA \$2,2 MM
- UT. MANTENIMIENTO VIAS BARBOSA \$2,2 MM
- C. ALBANIA \$2,2 MM
- UT. H Y C \$2,2 MM
- C. MEGABOLVAR COVENAS \$2,2 MM
- C. PLAZA \$2,1 MM
- UT. CONSTRUCCION AULAS CASD \$2,1 MM
- C. 2015 CHICHIME \$2,1 MM
- C. PAVIMENTOS ESCOLARES \$3,7 MM
- C. CDI \$2,1 MM
- C. PALERMO DINAMARCA \$2,1 MM
- C. VIAL SAN LUIS \$2,1 MM
- C. CANAL MOCARI \$2 MM
- C. VILLANUEVA \$2 MM
- UT. CDI MINITAS 2014 \$2 MM
- C. ESTRUCTURA DEPORTIVA \$2 MM
- C. PARQUES DE SOLEDAD 2014 \$2 MM
- UT. PARQUE SAN PEDRO \$2 MM
- UT. AULA MAGNA \$2 MM
- C. INTECOL \$2 MM
- UT. PLUVIAL \$2 MM
- UT. SISTEMA VIAL MOSQUERA 2014 \$2 MM
- C. SAN SEBASTIAN \$1,9 MM
- UT. VISION TERRITORIAL CASANARE 2015 \$1,9 MM
- C. LAGUNITAS \$1,9 MM
- C. PAVIMENTOS 2015 \$1,9 MM
- C. RESTAURACION LA JAGUA 2015 \$1,9 MM
- UT. CENTENARIO \$1,9 MM
- UT. CONCRETOS \$2 \$1,9 MM
- C. CENTRO DE ACOPIO LEBRUIA 2014 \$1,9 MM
- C. IES 2015 \$1,9 MM

- C. INTERVENIO 2014 \$1,9 MM
- C. Aulas Educativas \$1,9 MM
- UT. COLEGIOS 2014 ND \$1,9 MM
- C. SANTA CLARA DE ASIS \$1,9 MM
- C. PARQUE LAS BANDERAS 2014 \$1,9 MM
- UT. VIDA \$1,9 MM
- C. MEGACOLEGIOS 2015 \$1,8 MM
- UT. ADECUACION PUERTO LLERAS \$1,8 MM
- C. PARQUE MARECONO \$1,8 MM
- UT. CAC \$1,8 MM
- UT. MEYAN INGETEC PALEQUE \$1,8 MM
- C. OBRAS SOCIALES ANTOQUIA \$1,8 MM
- UT. EXZON GAS \$1,8 MM
- C. POLIDEPORTIVOS EL RETORNO 2014 \$1,8 MM
- C. PARQUE VILLANALIA GAITAN \$1,7 MM
- C. LA SABANA \$1,7 MM
- C. VIAL EL PUENTE \$1,7 MM
- C. MEGAPARQUES \$1,7 MM
- C. REDES CIENAGA DE ORO SIGLO XXI \$1,7 MM
- C. H&C 2014 \$1,7 MM
- C. PAVIMENTOS FORTUL 2014 \$1,7 MM
- UT. BACHEO \$1,7 MM
- UT. P&P \$1,7 MM
- UT. VIVIENDA DIGNA \$1,7 MM
- C. CONVIVENCIA FORTUL \$1,7 MM
- UT. OXCIGAS 2015 \$1,7 MM
- C. NUEVO HORIZONTE YUMBO \$1,7 MM
- C. RESTREPO 2014 \$1,6 MM
- C. PARQUE VILLANALIA \$1,6 MM
- UT. PAVIMENTOS \$1,6 MM
- UT. PLUVIAL 20 DE JULIO \$1,6 MM
- UT. PAVIMENTOS SECTORES 1 Y 10 \$1,6 MM
- UT. MARAZUL GUAINIA \$1,6 MM
- C. VC \$1,6 MM
- C. CIVILES SAN MARTIN \$1,6 MM
- UT. AR & EI \$1,6 MM
- UT. PANORAMA \$1,6 MM
- UT. VISTAHERMOSA \$1,6 MM
- UT. CALLE 27 \$1,6 MM
- UT. GALINAZO \$1,5 MM
- C. ALIANZA VIAL SAN RAFAEL \$1,5 MM
- C. COLECTOR GARAGA \$1,5 MM
- UT. CDI MARZO \$1,5 MM
- UT. BIOPARQUE CRISTALINA \$1,5 MM
- UT. VALLESTER \$1,5 MM
- UT. CIENCIA Y TECNOLOGIA DEL META \$1,5 MM
- C. ALGODONAL 2014 \$1,5 MM
- UT. El Sifón 2014 \$1,5 MM
- C. CIUDAD ARKALA \$1,5 MM
- UT. ACOMETIDAS YOPAL \$1,4 MM
- UT. PM INDIGENAS \$1,4 MM
- C. CONSTRUCCIONES INFRAESTRUCTURA 2014 \$1,4 MM
- UT. JOSE MARIA CORDOBA 2014 \$1,4 MM
- C. PAVIMENTO CIENAGA 2015 \$1,4 MM
- UT. LIBERTADORES 2014 \$1,4 MM
- UT. ETANIM \$1,4 MM
- UT. VIAS TAURAMENA \$1,4 MM
- UT. ALCANTARILLADO SENDEROS DEL ORIENTE \$1,4 MM
- C. EDUCACION 2014 \$1,4 MM
- C. EDARFRIS \$1,4 MM
- C. TOGUI 2014 \$1,4 MM
- C. REHABILITACION 2014006 \$1,4 MM
- UT. PLUVIAL 2015 \$1,4 MM
- C. PLUVIAL VIOLETAS \$1,4 MM
- UT. LA CUMBRE \$1,4 MM
- C. EL CRISTO \$1,4 MM
- C. KB \$1,3 MM
- UT. APN \$1,3 MM
- UT. BARUC \$1,3 MM
- UT. CDI CHAMEZA \$1,3 MM
- C. POLIDEPORTIVOS GUAMAAL 2014 \$1,3 MM
- C. CANCHAS SAN ROQUE Y EL BONOSO \$1,3 MM
- UT. PARQUE TAMARA \$1,3 MM
- C. MYP POPULAR \$1,2 MM
- C. CANALIZACION 2014 \$1,2 MM
- C. SAN RAFAEL \$1,1 MM
- C. LA BENEDICION \$0,2 MM
- UT. D&I AMERICAS 2014 \$0,2 MM
- C. VIAS ARAUCA \$0,1 MM

SOCIOS 1/2



* CIFRAS EN MILES DE MILLONES

- OBRAS MAQUINARIAS Y EQUIPOS TRES A SAS Cont # 19
- INVERSIONES GRANDES VIAS E INGENIERIA Cont # 14
- ROJAS PARDO EDUARDO ANDRES Cont # 11
- CARLOS MANUEL VERGARA BARVO Cont # 10
- LEONARDO JAIL DAVID ORDOSGOTIA Cont # 10
- BARRETO BAQUERO OSCAR VICENTE Cont # 9
- CONSTRUSAR INGENIERIA LTDA Cont # 9
- M. C. CONSTRUCCIONES LIMITADA Cont # 9
- MIKO S.A.S Cont # 8
- INGENIEROS CIVILES CONSTRUCCIONES ICIICO SAS Cont # 8
- MEYAN S.A Cont # 8
- COINAR LTDA. Cont # 8
- SANTANDER ELIECER MAFIOLY CANTILLO Cont # 8
- ROGER ANTONIO ALVAREZ SOLANO Cont # 7
- CONSTRUCTORA PROYECTOS ESPECIALES DE INGENIERIA S.A.S Cont # 7
- DONADO ARCE & CIA SAS Cont # 6
- JOSE GUILLERMO GALAN GOMEZ Cont # 6
- BERMUDEZ DIAZ JUAN DE DIOS Cont # 6
- MOISÉ MAURICIO MORENO DIAZ Cont # 6
- PEDRO RAMON LAZA BULA Cont # 6
- AE INGENIEROS CIVILES SAS Cont # 6
- INPROAV SAS Cont # 6
- CRUZ ROMERO LUIS Cont # 6
- GRUPO EMPRESARIAL CAPITOL Cont # 6
- HÉCTOR JULIO PEDRAZA SÁNCHEZ Cont # 6
- BERAH CONSTRUCCIONES.S.A.S Cont # 5
- TASOC EU Cont # 5
- GONZALEZ ROA JENNY Cont # 5
- JHONNY ALEXANDER TRIANA RODRIGUEZ Cont # 5
- PROYECTOS Y GESTIÓN DEL DESARROLLO Cont # 5
- JORGE ALBERTO RAMIREZ ESPINOSA Cont # 5
- TECNICAS Y CONSTRUCCIONES CIVILES S.A. Cont # 5
- CONSTRUCIV LTDA Cont # 5
- BAQUERO GARCIA LEONARDO JAVIER Cont # 5
- LEONARDO CORREA GUERRERO Cont # 5
- CAMILO ANDRES OROZCO SEGUA Cont # 5
- EDGAR ENRIQUE SARMIENTO SABOGAL Cont # 5
- R3 CONSTRUCCIONES Y CONSULTORES SAS Cont # 5
- LUIS DANIEL LOZANO BUSTILLO Cont # 5
- CLARA ALICIA RODRIGUEZ GUERRERO Cont # 5
- EMIRO CARLOS BARGUIL CUBILLOS Cont # 5
- JAIME CESAR GONZALEZ Cont # 5
- FUNDACOM Cont # 5
- HUMBERTO CARLOS PEREZ RIOS Cont # 5
- EDUARDO ALFREDO GHISAYS VITOLA Cont # 4
- CONING - CONSTRUCCION Y OBRAS DE INGENIERIA CIVIL SAS Cont # 4
- TRAINING TRABAJOS DE INGENIERIA S.A.S. Cont # 4
- GERARDO RAMON ARARAT COLMENARES Cont # 4
- COGETER LTDA Cont # 4
- CONSTRUCCIONES ARQUITECTONICAS Y OBRAS CIVILES SAS ENRIQUE LOURIDO CAICEDO Cont # 4
- GRANADOS ABAUNZA PABLO ALBERTO Cont # 4
- JMS CONSTRUCTORES SAS Cont # 4
- GUSTAVO ADOLFO RAMIREZ MENDOZA Cont # 4
- CUELLAR VALENCIA CIA LTDA Cont # 4
- HOLBIN GERMAN BEDOYA VEGA Cont # 4
- PONCE BERNAL CONSTRUCCIONES SAS Cont # 4
- INCONSVITOP LIMITADA Cont # 4
- CONCITOP - CONSTRUCCIONES CIVILES Y TOPOGRAFIA SAS Cont # 4
- INGENIERIA VIAS Y CONSTRUCCIONES LTDA Cont # 4
- SONIA CONSTANZA CRISTANCHO MEDINA Cont # 4
- INVERSIONES KAMBIAR SAS Cont # 4
- CONSTRUCTORA ESPARTA LTDA Cont # 4
- JULIAN ANDRES SERRANO GOMEZ Cont # 4
- PIASING LTDA Cont # 3
- INTES S.A.S Cont # 3
- FERNANDO ANTONIO GONZALEZ PACHECO Cont # 3
- CONSTRUCTORA EMINDUMAR S.A. Cont # 3
- ORLANDO FABIO CASTILLO BERMEJO Cont # 3
- HELMAN ENRIQUE PONCE REMOLINA Cont # 3
- RAMIREZ & ASOCIADOS INGENIERIA SA Cont # 3
- INVERSIONES PICO E.U Cont # 3
- CONSTRUCTORA BRIMOS LTDA Cont # 3
- HERRERA BONILLA JHON BENJAMIN Cont # 3
- ASMI CONSTRUCTORES S.A.S Cont # 3
- JAIME PARRA P Y CIA LTDA Cont # 3
- PACANO S.A.S Cont # 3
- JAIRO EFRAIN CERÓN MARTINEZ Cont # 3
- CONSTRUCIVIL INGENIERIA SAS Cont # 3
- CONSTRUCTORA MATICCES P&B LTDA Cont # 3
- INMAQ LIMITADA Cont # 3
- JIM INGENIEROS Cont # 3
- INNOVA I+D S.A.S Cont # 3
- CONSTRUCCIONES Y ARQUITECTOS ASOCIADOS S.A.S. - INGENIERIA E&R S.A.S Cont # 3
- VICTOR HUGO HERNANDEZ SOTO Cont # 3
- WILLIAM CARDONA OLMOS Cont # 3
- MIGUEL ANGEL GALARZA GARCIA Cont # 3
- DISEÑO Y CONSTRUCCIONES DEL LLANO SAS Cont # 3
- HUGO YUNIOR VERGARA SOTELO Cont # 3
- CELY SOTO JOSE ANDRES Cont # 2
- PEREZ INGENIERIA Y CONSTRUCCIONES SAS Cont # 2
- MAGUT CONSTRUCCIONES S.A.S Cont # 2
- CONSTRUCCIONES Y PAVIMENTOS LTDA Cont # 2
- TECNICONSULTA S.A. Cont # 2
- ANDRES ENRIQUE VALENZUELA CORTES Cont # 2
- JUAN CARLOS SANCHEZ MUÑOZ Cont # 2
- CONSTRUCTORA INSUR LTDA Cont # 2
- NESTOR EDUARDO SARMIENTO PARADA Cont # 2
- INARCAS SAS Cont # 2
- CONSTRUCCIÓN MAR AZUL S.A.S Cont # 2
- ARQUITECTURA E INGENIERIA DE COLOMBIA SAS - AINCOL S.A.S Cont # 2
- CARLOS URIEL NIETO Cont # 2
- CONYCA SOLUCIONES SAS Cont # 2
- JOSE GUILLERMO GALAN GOMEZ EU Cont # 2
- COPRESERVICIOS LTDA Cont # 2
- CILAS S.A.S. Cont # 2
- PROURBANOS Cont # 2
- MCD INGENIERIA Y CONSTRUCCIONES S.A.S. Cont # 2
- CRUZ RUIZ LUIS ALEJANDRO Cont # 2
- PARCO LTDA Cont # 2
- DISCEP S.A.S Cont # 2
- PROYECTISTAS DE COLOMBIA SAS Cont # 2
- DISEMCO INGENIEROS ASOCIADOS DE COLOMBIA S.A.S Cont # 2
- SENDOYA CEDIEL CESAR ANIBAL Cont # 2
- DURAN GONZALEZ ELEAZAR Cont # 2
- XIE SA Cont # 2
- AVELLA NOSSA ANDRES HERNAN Cont # 2
- JAIME VARGAS GALINDO Cont # 2
- EDGAR ENRIQUE SARMIENTO Cont # 2
- JORGE IVAN MORA RESTREPO Cont # 2
- EDGAR LEONARDO GOMEZ RONCANCIO Cont # 2
- JUAN CARLOS NAVARRO PERICO Cont # 2
- ELESCO S.A.S./ALDEMAR ENRIQUE VILLALBA BARRIOS Cont # 2
- JUAN ELIAS MARRUGO HERAZO Cont # 2
- AZUL URBANO LTDA Cont # 2
- LUIS EDUARDO SEPULVEDA ESCOBAR Cont # 2
- EQUIPOS CONSTRUCCIONES Y OBRAS S.A. ECOBRAS S.A. Cont # 2
- MARA LTDA Cont # 2
- ERNESTO CAÑON BOGOYA Cont # 2
- COINSAJ&Y LTDA Cont # 2
- EXPERCON SAS Cont # 2
- OSCAR ANDRES GOMEZ GALVIS Cont # 2
- FARGAR SERVICIOS 97 SL SUCLUSAL COLOMBIA Cont # 2
- PAVIMENTOS, CONSTRUCCIONES E INVERSIONES PAVICON Cont # 2
- FERNANDO ALONSO ROJAS RINCON Cont # 2
- PRIAR PROYECTO INGENIERIA Y ARQUITECTURA SAS Cont # 2
- FERNANDO JOSE HERAZO GONZALEZ Cont # 2
- RAMIREZ POSADA JUAN CARLOS Cont # 2
- FIDEL OVIEDO MACEA Cont # 2
- AMADO ORTIZ ORTIZ Cont # 2
- FREYD AUGUSTO CASTAÑEDA LUGO Cont # 2
- TATIANA GIL PARELES Cont # 2
- FRONT OFFICE ENGLISH SAS Cont # 2
- VIMAN INGENIERIA S.A.S Cont # 2
- FUNDACIÓN PRESENTE Y FUTURO Cont # 2
- ANA ELVIA CARRANZA ACOSTA Cont # 2
- FUSION CONSTRUCCIONES SAS Cont # 2
- JAIME PUERTA ATEHORTUA Cont # 2
- GAL CONSTRUCCIONES S.A.S. Cont # 2
- JAVIER JOSE DOMINGUEZ VERGARA Cont # 2
- GARCIA VEGA GELBER AUGUSTO Cont # 2
- JORGE EDUARDO BORGOGNO Cont # 2
- GERMAN DURAN ANTOLINEZ Cont # 2
- JOSE FRANCISCO HERNANDEZ Cont # 2
- GERMAN JAVIER DIAZ GUTIERREZ Cont # 2
- JOSE LIBARDO HOLGUIN DIAZ Cont # 2
- GILBERTO JOSÉ ACUÑA REYES Cont # 2
- JUAN CARLOS RIOS URUETA Cont # 2
- GRACOL INVERSIONES Y CONSTRUCCIONES SAS Cont # 2
- JUAN DAVID MINDIOLA ACOSTA Cont # 2
- GRANCOLOMBIANA DE SERVICIOS LTDA Cont # 2
- LEANDRO MORALES PARRADO Cont # 2
- GRUPO EMPRESARIAL PIONIO SAS Cont # 2
- ALEXI BRAVO ATAYA Cont # 2
- GUILLERMO ALFONSO LEGUIZAMON TEJEIRO Cont # 2
- ABA INGENIEROS CIVILES SAS Cont # 2
- BENJUMEA GARZON OSCAR WILMER Cont # 2
- AVILA FONSECA VICTOR MANUEL Cont # 2
- PELICONEL EU Cont # 2
- INGENIUM DEL META S.A.S. Cont # 2
- PROFINCO LTDA Cont # 2
- INGENIERIA DE PROYECTOS S.A.S. Cont # 2
- RAFAEL EDUARDO MONTES NAVAS Cont # 2
- INGENIERIA EQUIPOS Y CONSTRUCCION SAS INENCO S.A.S Cont # 2
- RENE LOPEZ ROA Cont # 2
- INGENIERIA H Y MC LTDA Cont # 2
- RIBAYCO SAS Cont # 2
- INGENIERIA PROPECTIVA SAS Cont # 2
- SALAZAR WILCHES WILSON EFRAN Cont # 2
- INGENIEROS CONTRATISTAS DE COLOMBIA S.A.S. Cont # 2
- SOR CONSTRUCCIONES Y CONSULTORIAS S.A.S Cont # 2
- INGENIEROS TECNICO CONSTRUCTORES COLOMBIANOS LTDA Cont # 2
- CONSTRUCCIONES INTEGRALES DEL CASANARE CIC Cont # 2
- Aldo Gutiérrez Franco Cont # 2
- TRITURADOS Y TRITURADOS LTDA Cont # 2
- CARLOS ENRIQUE PRIETO INOCENCIO Cont # 2
- WILFRIDO CUELLAR LOPEZ Cont # 2
- ITACA INGENIERIA INTEGRAL S.A.S. Cont # 2
- YEBRAIL JAIRO PERALTA NOVOA Cont # 2
- IVONNE MARITZA PUERTA ORTIZ Cont # 2
- JACOME MANOSALVA NIXON HELI Cont # 2
- JESUS ALBERTO VIDAL BURBANCO Cont # 2
- SIMA INGENIERO SAS Cont # 1
- COMPAÑIA HC INGENIEROS CONSTRUCTORES SAS Cont # 1
- METROPOLI SA Cont # 1
- GLADYS HERRERA SERRANO Cont # 1
- RAÚL FERNANDO TAVERA CALDERÓN Cont # 1
- GLADYS LEAL GOMEZ Cont # 1
- CONSTRUCTORA YPF S.A.S Cont # 1
- GLOBAL SERVICIOS Y REPRESENTACIONES GSR LTDA Cont # 1
- OBRES DE INGENIERIA ARQUITECTURA & CONSULTORIAS S.A.S. Cont # 1
- GOD ACIVILES S AS Cont # 1
- PRETORIAN LTDA. Cont # 1
- INGENIERIA H & S Cont # 1
- ABDO JOSE SALGADO AYOLA Cont # 1
- CONSTRUCCIONES MAC LTDA Cont # 1
- BECERRA ARENAS LUIS FERNANDO Cont # 1
- MARIO DE JESUS LUNA LOZANO Cont # 1
- ARCAM ARQUITECTURA AMBIENTAL SAS Cont # 1
- MULTISERVICIOS ASOCIADOS LTDA Cont # 1
- BENJAMIN MOYA CASTRO Cont # 1
- Oscar Alberto Guzmán Triviño Cont # 1
- ABIMELEC AGUILAR HURTADO Cont # 1
- PEDRO BELARMINO GOMEZ MUÑOZ Cont # 1
- GRUPO EMPRESARIAL PROYECTAR SAS Cont # 1
- QVATNA CONSTRUCTORES Y SISTEMAS Cont # 1
- CORPORACION SOCIAL Y EDUCATIVA SIGLO XXI Cont # 1
- ROCALES Y CONCRETOS SAS Cont # 1
- ASOINGENIERIA DEL ORIENTE Cont # 1
- SERVICIOS DE INGENIERIA CIVIL S.A. Cont # 1
- GYMCOL S.A.S Cont # 1
- SPECTRA INGENIERIA LIMITADA Cont # 1
- ARCO CONSTRUCTORES SAS Cont # 1
- COOPROSAR Cont # 1
- AGROAMBIENTE LTDA Cont # 1
- CONSTRUCTORES & CONSULTORES SEMAING SAS Cont # 1
- AGROCOOP CASANARE Cont # 1
- MAURICIO ALBERTO SANTOS REY Cont # 1
- CSC ORIONOQUIA LTDA Cont # 1
- MILTON HUGO GARZON HERNANDEZ Cont # 1
- BRACOL GROUP SAS Cont # 1
- NESTOR FERNANDO TRUJILLO MANRIQUE Cont # 1
- HENRY CASTRILLON ARCE Cont # 1
- OIE S.A.S. Cont # 1
- HERNANDO ANTONIO GARCIA BARRIOS Cont # 1
- OSCAR IVÁN MARTÍNEZ BALAGUERA Cont # 1
- CT INGENIERIA SAS Cont # 1
- H&Q INGENIERIA S.A.S Cont # 1
- HEYNER FERNANDO ROBLES SÁENZ Cont # 1
- PETROLABIN LTDA Cont # 1
- ASTEPROA Cont # 1
- PROMOTORA CONCAF Cont # 1
- BUILDING S.A.S Cont # 1
- RAFAEL ENRIQUE BOHORQUEZ CORREAL Cont # 1
- HUGO ARMANDO CORREAL HERRERA Cont # 1
- CONSTRUVIAS DE COLOMBIA S.A. Cont # 1
- ATLAS SAS Cont # 1
- ROMERO MARTINEZ REINALDO RUBEN Cont # 1
- ZIDIA MARCELA MONTERROSA Cont # 1
- SEIT S.A.S Cont # 1

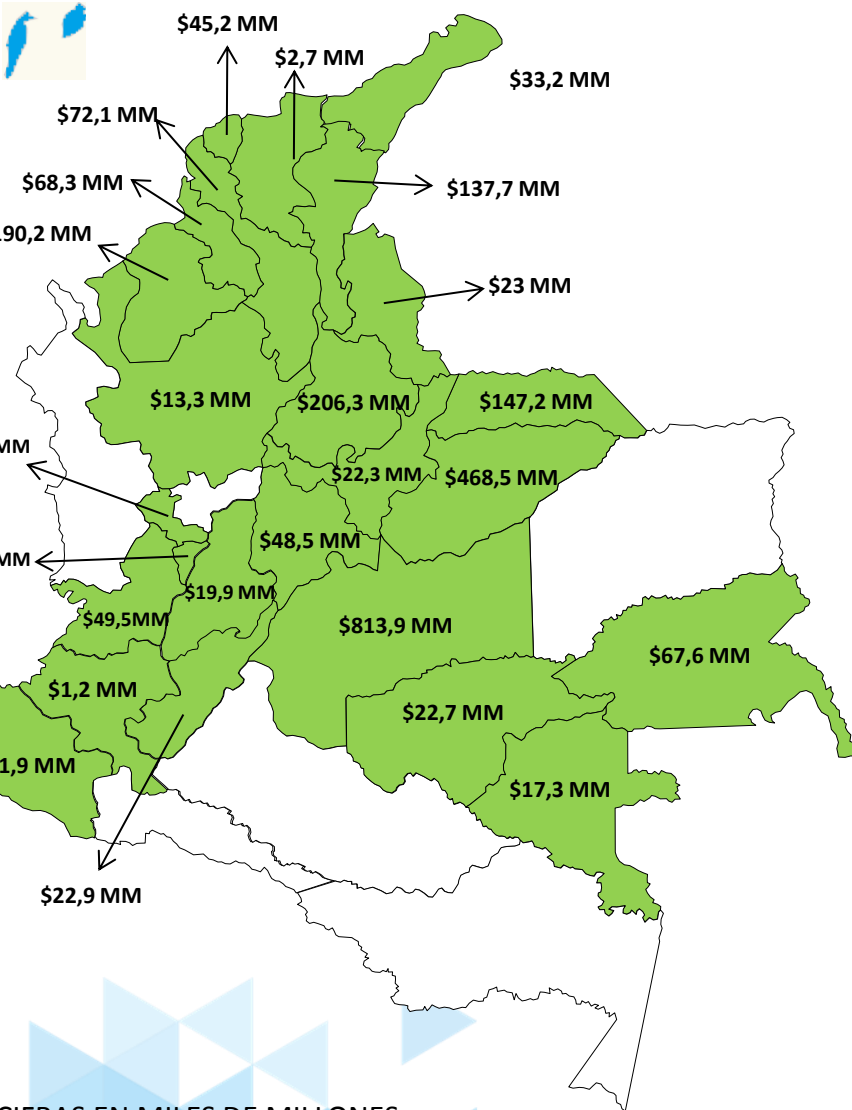
JESUS ANTONIO GARCIA PARRADO Cont # 1
NESTOR JULIO PARDO FUENTES Cont # 1
JHON FABER CARMONA MEJIA Cont # 1
COMITÉ REGIONAL DE GANADEROS DE TAME Cont # 1
JHON JAIME ESTUPIÑAN BERNAL Cont # 1
COMPAÑÍA DE INGENIERÍA SANITARIA - CODINSA S.A.S. Cont # 1
CCPA COLOMBIA S.A.S Cont # 1
ODEKA SAS Cont # 1

ALQUIEQUO SIGLO XXI S.A.S Cont # 1
INCOSUM LTDA. Cont # 1
MARIO ALBERTO ALMANZA SOLANO Cont # 1
INFRAESTRUCTURA CAR Y CIA SAS Cont # 1
MARTHA LUCIA LONDOÑO GUTIERREZ Cont # 1
INFRAESTRUCTURA Y CONSULTORA LTDA Cont # 1
MCD INGENIERIA Y CONSTRUCCIONES SAS Cont # 1
DAVID FELIPE PACHON Cont # 1
MIGUEL ANGEL CIPAGAUTA HERNANDEZ Cont # 1
INGENIAL CONSTRUCCIONES LIMITADA Cont # 1
MORA PADILLA FARIID DEL CRISTO Cont # 1
DBD INGENIERIA SAS Cont # 1
FABIO ANDRES NOVOA QUINTERO Cont # 1
DECAR GABRIEL SOLANO SOLANO Cont # 1
FELIX FRANKLIN RAMIREZ DIAZ Cont # 1
DICCIVIL SAS Cont # 1
COINGARCO S.A.S. Cont # 1
INGENIERIA JACOME CONSTRUCCIONES SAS Cont # 1
COMPAÑÍA DE INVERSIONES Y CONSTRUCCIONES HYDRICON LTDA Cont # 1
ARIA CONSTRUCTORES S.A.S Cont # 1
OSCAR CIFUENTES TORRES Cont # 1
CABRERA JARAMILLO RICARDO Cont # 1
OYL LTDA Cont # 1
INGENIERÍA WH S.A.S. Cont # 1
B&A CONSTRUCCIONES LTDA Cont # 1
INGENIERIA WH SAS Cont # 1
PAVSAN S.A.S Cont # 1
ALDEMAR ALVAREZ SALINAS Cont # 1
PERALTA NOVOA FAISEL ANDRES Cont # 1
INGENIERÍA Y SOFTWARE AMBIENTAL E.U Cont # 1
CONCITO-CONSTRUCCIONES CIVILES Y TOPOGRAFIA SA Cont # 1
CAROLINA NOÑO URE Cont # 1
PRODIMARKETING SAS Cont # 1
INGECOL LTDA Cont # 1
CONICA PROYECTOS SAS Cont # 1
CONSTRUCTORA INCOLSA S.A.S. Cont # 1
R.G.O. SOLUCIONES INTEGRALES S.A.S. Cont # 1
DISEÑO CON INGENIERIAS S.A.S Cont # 1
CONSTRUCAT S.A.S Cont # 1
CARLOS ALFONSO COTES MORALES Cont # 1
AGENCIAR CONSULTORES ASOCIADOS LTDA Cont # 1
INGETECNO LTDA Cont # 1
RIVEROS AFRICANO JHON ALEXANDER Cont # 1
CARLOS ARTURO VERGARA NEGRETE Cont # 1
CONSTRUCCIONES Y SUMINISTROS LA VORÁGINE Cont # 1
DISEÑO Y CONSTRUCCIÓN DE PROYECTOS DE INGENIERIA SAS Cont # 1
CONSTRUCCIONES CF SAS Cont # 1
CARLOS AUGUSTO GONZALEZ CAÑON Cont # 1
SALOMÓN HERNÁNDEZ BENÍTEZ Cont # 1
INTER INGENIERIA SAS Cont # 1
CONSULTORES Y CONSTRUCTORES H.C.P. SAS Cont # 1
AUDICON ASOCIADOS Cont # 1
SERVICIOS CONSTRUCCIONES UNIOBRAS ENIXBA S.A.S. Cont # 1
INTI LIMITADA Cont # 1
SILVA PEREZ SANDRA LILIANA Cont # 1
INVERJOL S.A.S Cont # 1
SOCIEDAD P&T SAS Cont # 1
INVERSIONES CONSTRUMAQ LTDA Cont # 1
CONSTRUCCIONES E INGENIERÍA DE LA PENÍNSULA S.A.S Cont # 1
INVERSIONES G&R SAS Cont # 1
SUMMIT GRUPO EMPRESARIAL SAS Cont # 1
CARLOS FELIPE TORRES CARVAJAL Cont # 1
TOBO Y CIA S.A.S Cont # 1
ALEJANDRO ROJAS GOMEZ Cont # 1
GERMAN ALFREDO ORTIZ CALA Cont # 1
CARLOS PRIETO Cont # 1
VIMAC COLOMBIA SA SUCURSAL COLOMBIA Cont # 1
ISAS LTDA Cont # 1
WILMER FABIAN QUEVEDO GIRALDO Cont # 1
AVANZAR INGENIERIA Y ARQUITECTURA S.A.S Cont # 1
CONSTRUCTORA BRIANGIEH S.A.S Cont # 1
ITEAM LTDA Cont # 1
COINOC LTDA Cont # 1
DUQUE GUZMAN EDINSON SEGUNDO Cont # 1
MAQUINAS & MAQUINAS S.A.S. Cont # 1
CONSTRUCCIONES Y TRANSPORTES COLLINS S.A.S. Cont # 1
MARCELO CASTRO GARZON Cont # 1
DUSAR SAS Cont # 1
ESCALANTE & CO ORGANIZACIÓN INDUSTRIAL SAS Cont # 1
JAIME LUIS BABLONIA AVILA Cont # 1
MARIO VELASCO ALVAREZ Cont # 1
CARMELO JOAQUIN ROSALES AMELL Cont # 1
MARTIN CASILLAS SLU SUCURSAL COLOMBIA Cont # 1
DUZAINO CONSTRUCCIONES SAS Cont # 1
ESPARZA MARINO Cont # 1
ECOSISTEMAS DEL AGUA SA DE CV SUCURSAL COLOMBIA Cont # 1
ESTELA MARIA CONEO PIÑEREZ Cont # 1
CAROLINA ALBARRACIN GRANADOS Cont # 1
SUMINISTRO C.&S LTDA Cont # 1

CPM COLOMBIA SAS Cont # 1
ORIENTAL DE CONSTRUCCIONES Y TRANSPORTE SAS Cont # 1
CDH LTDA Cont # 1
ORLANDO TORRES SANABRIA Cont # 1
EDGAR ENRIQUE MUÑOZ CABRERA Cont # 1
CONSTRUCTORES Y CONSULTORES C&S SAS Cont # 1
JORGE DAVID BITAR ALVAREZ Cont # 1
FERNANDO ANDRES FIGUEROA BOADA Cont # 1
ARLEY SANCHEZ GOMEZ Cont # 1
OSN CONSTRUCCIONES SAS Cont # 1
CONSTRUCTORA PC & PG LTDA Cont # 1
PABLO JAVIER BERDUGO ARROYO Cont # 1
JORGE LUIS COGOLLO CUMPLIDO Cont # 1
PALENQUE Cont # 1
JORGE LUIS FLOREZ TARAZONA Cont # 1
PARQUES ACUATICOS DE COLOMBIA SAS Cont # 1
JORGE NOGUERA CASTRO Cont # 1
CONSTRUINGENIERIA SIN FRONTERAS SAS Cont # 1
FORTE YAMIL GENE ARDILA Cont # 1
ARQUINGENIEROS Y LONJAS S.A.S Cont # 1
JOSE CARLOS GUERRA FUENTES Cont # 1
ALVARO HERNAN HORMAZA SARRIA Cont # 1
JOSE CARLOS MORALES HERNANDEZ Cont # 1
FREDDY CEBALLOS DELGADILLO Cont # 1
JOSE DOMINGO ORTEGA GUERRERO Cont # 1
CONSTRUVAUPES S.A.S. Cont # 1
EDGARDO EDMUNDO BASSI BURGOS Cont # 1
CONCRETEMOS Cont # 1
JOSE GREGORIO HERNANDEZ UPERALA Cont # 1
FRONT OFFICE ENGLISH CENTER SAS Cont # 1
JOSE GUILLERMO CASTRO GAMEZ Cont # 1
CONSTRUVIALES Cont # 1
CENTRAL DE CONSTRUCCIONES CC SAS Cont # 1
FUNDACION CONSTRUIR Cont # 1
AVENDAÑO MEJIA OSCAR MAURICIO Cont # 1
PSI OBRAS Y SERVICIOS SAS Cont # 1
EDUARDO GIRONZA LOZANO Cont # 1
R Y T CONSTRUCCIONES S.A.S Cont # 1
ELECTRICOS.COM LTDA Cont # 1
ALVARO LEONID ARANGUREN GONZALEZ Cont # 1
ELECTROCVILES S A S Cont # 1
FUNDACION GRUPO FEDERICO MEDEMN Cont # 1
ELECTROREDES LTDA Cont # 1
BAP ALIANZA SAS Cont # 1
ARMANDO GARCÉS ACUÑA Cont # 1
RAUL MORALES MORALES Cont # 1
ELIAS JABBA VASQUEZ Cont # 1
FUNDACIÓN PARA LA EDUCACIÓN Y EL DESARROLLO REGI Cont # 1
CERTHAB CONSTRUCCIONES SAS Cont # 1
RIOS GONZALEZ CESAR AUGUSTO Cont # 1
JUAN IGNACIO PUPPO GARCIA Cont # 1
ROA VARGAS RODRIGO HERNAN Cont # 1
CESAR SIERRA SIERRA Cont # 1
ROCAS DEL LLANO LTDA Cont # 1
JULIAN ESTEBAN ESCOBAR ESCOBAR Cont # 1
ROGER SEGURA AGAMEZ Cont # 1
JULIO ANTONIO PINEDO CAMPO Cont # 1
S & G PROYECTOS DE INGENIERIA S.A.S. Cont # 1
JULIO PALOMINO C. Cont # 1
S&R CONSTRUCCIONES Y SUMINISTROS SAS Cont # 1
JYD PROYECTOS Y SOLUCIONES DEL MILENO S.A.S Cont # 1
GAG CONSTRUCTORA S.A.S Cont # 1
LA MONTAÑITA CONSTRUCTORES SAS Cont # 1
CONSTRUCCIONES DE ORIENTE JA SAS Cont # 1
LAC GROUP SAS Cont # 1
SEMING CONSTRUCTORES SAS Cont # 1
LANCHEROS IBAÑEZ HERNANDEZ Cont # 1
CONSTRUCCIONES DHG SAS Cont # 1
LASTOR CONSTRUCCIONES S.A.S Cont # 1
SERVICIOS DE INGENIERIA INVERSIONES Y MAQ SAS Cont # 1
ELKIN SAMUEL CARREÑO SALGUERO Cont # 1
SICONAL S.A.S Cont # 1
CIAR CONSTRUCTORA SAS Cont # 1
SILEX INGENIERIA SAS Cont # 1
EMCARIBE S.A.S Cont # 1
SILVIO ANDRES CAÑON TERREROS Cont # 1
LEONEL JOSE VELANDIA POVEDA Cont # 1
SISTEMAS DE ALCANTARILLADO ASEO Y AGUA NATURAL Cont # 1
LLANOS KIPITAL SAS Cont # 1
SOLUCIONES CROMAS SA Cont # 1
EMERSON AVILES MARTINEZ Cont # 1
SOLUCIONES VIACON S.A.S Cont # 1
LUIS ALFREDO LEON RODRIGUEZ Cont # 1
SPAI S.A.S Cont # 1

ANTONIO GARCÉS ACUÑA Cont # 1
COINGENAL S.A.S Cont # 1
CONSTRUCCIONES SANTO TORIBIO SAS Cont # 1
MAGNUM CONSTRUCCIONES INCS S.A.S Cont # 1
WILSON RAUL MORALES HERNANDEZ Cont # 1
EQUIBARRIOS SAS Cont # 1
GIL BURITICA HECTOR FABIANO Cont # 1
MANIENCO S.A.S Cont # 1
GIOVANNY ANDRÉS VEGA BARRERA Cont # 1
MANISER INGENIERIA S.A.S. Cont # 1
EQUICOSTA S.A.S. Cont # 1
HUMBERTO BOTERO ECHEVERRY Cont # 1
NISI CONSTRUCCIONES LTDA Cont # 3
B&C DISEÑOS Y CONSTRUCCIONES LTDA Cont # 3
OBRAS Y TERRENOS S.A.S Cont # 3
JUAN FERNANDO REUTO Cont # 3
OSCAR EDUARDO HERNANDEZ GAVIRIA Cont # 3
YESID MANUEL MAJANA ACOSTA Cont # 3
ASOCIENAGA Cont # 3
CARLOS AUGUSTO DAZA ORREGO Cont # 3
INGEAS & HNO S.A.S Cont # 3
CORPORACION COPPOSEL DE ORIENTE Cont # 3
INGENIO CONSTRUCCIONES S.A.S Cont # 3
LOPECA LTDA Cont # 3
REYNALDO YALI DÍAS CONSTRUCCIONES S.A.S Cont # 3
CORPORACION SOCIAL Y EDUCATIVA SIGLO XXI Cont # 3
S&CONAL S.A.S Cont # 3
ALIANZA AGREGADOS SAS Cont # 3
SERRANO GOMEZ CONSTRUCCIONES LTDA Cont # 3
M.H CONSULTING S.A.S. Cont # 3
FERNANDO JOSE CASTRO SPADAFFORA Cont # 3
HECTOR FERNANDO GARCIA SARAY Cont # 3
FUNDACION METODOS Cont # 3
CUESTA BOTIVA YOLANDA JEANETH Cont # 3
MANUEL GUILLERMO CAMACHO Cont # 2
HABITAT CONSTRUCCIONES Y CONSULTORIAS SAS Cont # 2
MARIO ALBERTO VALDERRAMA MALAGÓN Cont # 2
HECTOR TIBERIO VALENCIA SANCHEZ Cont # 2
MEDIDAS ELECTRICAS INGENIERIA LTDA Cont # 2
BRITTO CONSTRUCCIONES S.A.S (BRICO S.A.S) Cont # 2
NELSON LIBARDO BENÍTEZ CASTIBLANCO Cont # 2
HIDELBRAND DIAZ MIOLANO Cont # 2
NEW GAS AND OIL S.A. Cont # 2
YUSIF HABIB MUSTAFA Cont # 2
"COIRAING SAS" Cont # 2
IDESTRA S.A. Cont # 2
PARRADO ASOCIADOS ARFE LTDA Cont # 2
INACON LTDA Cont # 2
PEDRO ANTONIO ZARATE CARRERO Cont # 2
CABRERA JARAMILLO RAFAEL EDUARDO Cont # 2
BYC BIOCIENCIAS Cont # 1
SIJARCO INGENIEROS SAS Cont # 1
DABERLIS ARRITA CARDENAS Cont # 1
SOLUCIONES DE INGENIERIA SAS Cont # 1
DAKA INVERSIONES LTDA. Cont # 1
CONTRAFUERTE F.ALIMITADA Cont # 1
INCO S.A.S Cont # 1
CONSTRUCCIONES MARVAL SA Cont # 1
INCOAMBIENTAL INGENIERIA SAS Cont # 1
GERSON IGNACIO GAMBA BUITRAGO Cont # 1
DARY YANILE JIMENEZ CASTAÑEDA Cont # 1
LUIS ALBERTO GORJUELA ROJAS Cont # 1
GALERIA DE BRONCE CREACIÓN Y DISEÑOS SAS Cont # 1
CLAUDIA SILVINA VILLAMIZAR MUJICA Cont # 1
GALO MAURICIO LAFAUIRE CHADID Cont # 1
ADRIAN MAFIOLI Y CIA S.A.S Cont # 1
LAC GROUP SAS Cont # 1
LUIS FERNANDO CEBALLOS AVILA Cont # 1
TORRES MORENO JHON FRANKLIN Cont # 1
LUIS FERNANDO HOYOS PÉREZ Cont # 1
CONSTRUCCIONES MAR AZUL Cont # 1
LUIS FERNANDO MENDOZA RODRIGUEZ Cont # 1
VERA OYOLA VLADIMIR Cont # 1
LUIS RUIZ BARRIOS Cont # 1
VICTOR RAUL NEIRA DELBASTO Cont # 1
CONSTRUCTORA Y SUMINISTROS MEDINA & MADERO SAS Cont # 1
JASP CONSTRUCTORES SAS Cont # 1
COMANCO S.A. Cont # 1
JAVIER EDUARDO CASTRO GARCIA Cont # 1
COMERCIALIZADORA C&S SAS ISOC S.A.S. Cont # 1
JAVIER EUGENIO MIZGER PACHECO Cont # 1
MULTIMAQ Cont # 1
CONSTRUCTORA P.P. Cont # 1
CONSTRUCIONES DE INGENIERIA SAS Cont # 1
CONSTRUCCIONES Y CONSULTORIAS A.C.S.A.S Cont # 1
CONSTRUCTORES LADICOR LTDA. Cont # 1

SOCIOS 2/2



* CIFRAS EN MILES DE MILLONES

Anterior

Siguiente

Vigila *en todos*

MALLA Martínez Rodríguez – Valderrama Solarte

Total contratación: 630.9 mm

Total de consorcios y uniones temporales: 56

Total Socios: 92

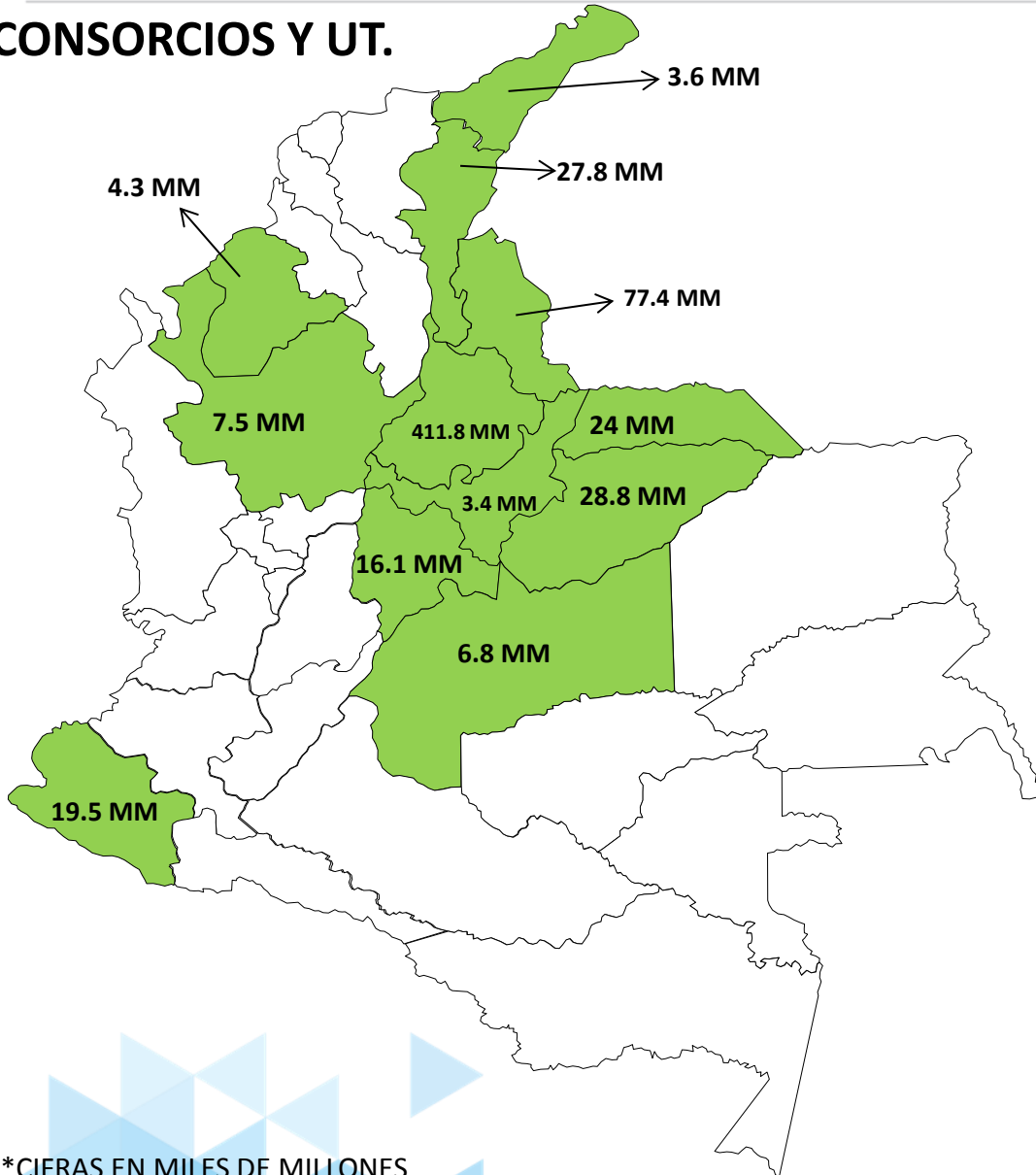
Sectores:

Infraestructura	428.988.577.627
TRANSPORTE	167.157.110.913
EDUCACIÓN-ALIMENTACIÓN	16.065.001.181
EDUCACIÓN	7.157.764.419
VIVIENDA	6.480.646.576
AGUA Y SANEAMIENTO	3.391.459.760
OTROS	1.656.384.612

Departamentos:

Antioquia
Arauca
Boyacá
Casanare
Cesar
Córdoba
Cundinamarca
La guajira
Meta
Nariño
Norte de Santander
Santander

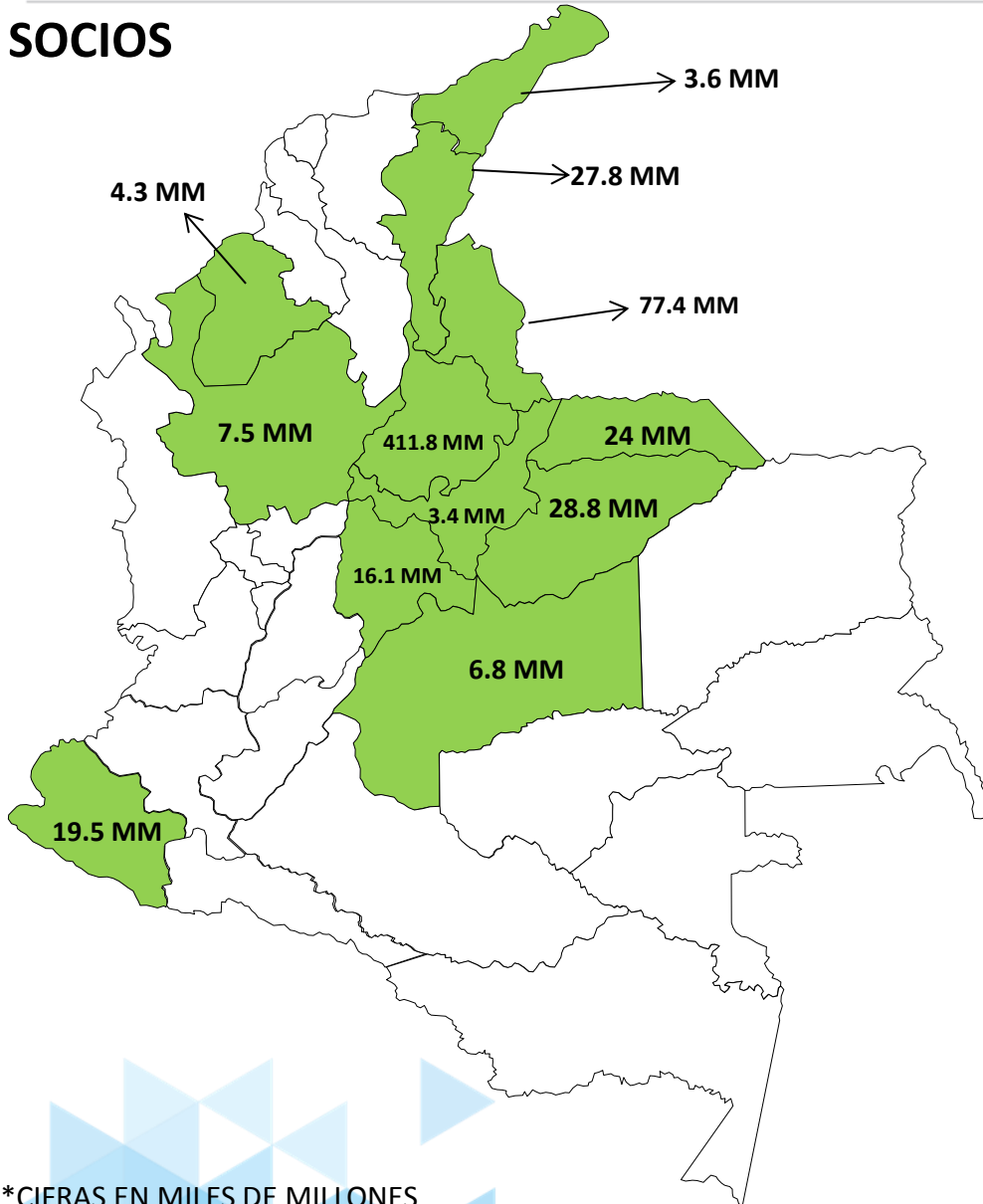
CONSORCIOS Y UT.



*CIFRAS EN MILES DE MILLONES

- C. CONECTIVIDAD VIAL SAN GIL \$185
- C. VIAL PUERTA DEL SOL \$112,4
- C. VELEÑO \$47,2
- UT. BARCELONA \$26,3
- C. CONSTRUCASA LA JAGUA \$25
- C. REGIONAL LA ESPERANZA \$19,5
- C. CONEXIONES 2014 \$18,4
- CONSORIO CONSTRUCTORA CUCUTA \$17,6
- C. DESARROLLO VIAL ARAUCA \$16,4
- C. AREA METROPOLITANA \$16,1
- C. SAN FRANCISCO \$13
- UT. PTAR PUEBLO VIEJO \$11,1
- C. ABREGO 2014 \$7,2
- C. INGENIERIA APK \$6
- UT. PUENTE GOMEZ \$5,1
- C. VIAS SECTOR 5 \$5
- UT. ALCANTARILLADOS 2014 \$4,8
- UT. BIOSALUDABLES 2015 \$4,6
- UT. LABATECA \$4,5
- C. HOGAR ADULTO MAYHOR \$4,4
- C. SIQUEM \$4,3
- UT. VIAS DEL ROSARIO \$4,2
- UT. VIAS COMUNA CINCO \$3,9
- UT. REDES ELECTRICAS SANTANDER \$3,6
- C. ANILLO VIAL EL MOLINO \$3,6
- UT. EMBELLECIMIENTO Y AMOBLAMIENTO URBANO CUBARA BOYACA \$3,4
- UT. SAN CARLOS PIEDECUESTA \$3,4
- C. CONSTRUCCIONES DEPORTIVAS 2014 \$2,9
- UT. PAVIMENTO ANTONIA SANTOS \$2,8
- UT. VIAS COMUNAS 1 2 Y 5 2015 \$2,8
- C. VIA SAN MARTIN 2015 \$2,8
- UT. PAVIMENTO SANTA BARBARA \$2,6
- C. CENTRO VIDA \$2,5
- C. PARQUE DEL AGUA \$2,5
- UT. PAMPLONA-ALISAL \$2,5
- UT. ENTRE RIOS 2014 \$2,5
- C. DESARROLLO RURAL GUAMAL \$2,4
- UT. VIA CHARTA \$2,4
- C. PARQUE LOS LIBERTADORES \$2,2
- UT. VIAS DE LA COMUNA 6 \$2
- C. VIA EL DIAMANTE \$1,8
- UT. VIAS SANTANDER \$1,8
- UT. TONCHALA \$1,8
- C. CAJICA \$1,8
- C. ESTACIÓN \$1,7
- C. CHICAROS \$1,7
- C. VIAS 2014 \$1,6
- C. SANTIAGO 2014 \$1,5
- C. GHC NW \$1,5
- UT. REMODELACION 2013 \$1,5
- UT. HMG \$1,4
- C. VIA RURAL 2015 \$1,4
- C. VIAS CUCUTA 2014 \$1,2
- UT. ACUEDUCTO CERRITO 2014 \$1,2

SOCIOS



*CIFRAS EN MILES DE MILLONES

SERVICIOS Y TRANSPORTES DE AGUAZUL LIMITADA #Cont 1
 IBARRA ASCENCIO ADRIAN #Cont 1
 ASAIA INGENIERIA S.A.S. #Cont 1
 INEMEC LTDA #Cont 1
 RINCON RAMIREZ JOSE OSWALDO #Cont 1
 BLANCO IBARRA BENIGNO #Cont 1
 VALCO #Cont 1
 INCOEL S.A.S #Cont 1
 CONSTRUCTORA GIANI S.AS #Cont 1
 CONSTRUCCIONES LM INGENIERIA S.A.S. #Cont 1
 GUEVARA BAQUERO Y CIA LTDA #Cont 1
 EXCAVACIONES JOBEPA S.L SUCURSAL EN COLOMBIA #Cont 1
 CONSTRUCTORA LL SAS #Cont 1
 INMED SAS #Cont 1
 SENTEL LTDA #Cont 1
 INMONOVA SAS. #Cont 1
 HENRY VILLAMIZAR MARIÑO #Cont 1
 IRON EQUIPMENT RENTAL SAS #Cont 1
 VALGO CONSTRUCTORES LTDA #Cont 1
 ITAC CONSTRUCCIONES LTDA #Cont 1
 WILLIAM GALAN VILLAMIZAR #Cont 1
 FABIO NELSON PEREZ ALVAREZ #Cont 1
 CONSTRUCTORA INGECOL S.A. #Cont 1
 JAIME ALBERTO GALAN VILLAMIZAR #Cont 1
 DIMEL INGENIERIA S.A #Cont 1
 YESCONSTRUCCIONES S.A.S #Cont 1
 PABLO ALEXANDER CHAUSTRE ÁLVAREZ #Cont 1
 Yesid Sánchez Camacho #Cont 1
 HECTOR HERNANDO CUELLAR DE FEX #Cont 1
 JAVIER ROJAS ORTEGA #Cont 1
 CARRETERAS CONSTRUCCIONES SAS #Cont 1
 CONSTRUVANNEX LTDA #Cont 1
 Rubiel Antonio Guerrero Zambrano #Cont 1
 FRANCO CONSTRUCCIONES E INGENIERÍA #Cont 1
 SERVICIOS TECNICOS INDUSTRIALES PETROLEROS #Cont 1
 FRANCO CONSTRUCCIONES E INGENIERIA S.A.S #Cont 1
 HELMER GILDARDO ARIZA SANCHEZ #Cont 1
 JOSE MARIA PEÑARANDA UREÑA #Cont 1
 TECNOPAVIMENTOS S.A. #Cont 1
 CRAING LIMITADA #Cont 1
 HERMANOS MARTINEZ SANCHEZ CONSTRUCTORES S.A.S #Cont 1
 CONCISA SAA #Cont 1
 VERGEL Y CASTELLANOS SA #Cont 1
 DIEGO FERNANDO CORREDOR AYALA #Cont 1
 VIVITAR CONSTRUCCIONES LTDA #Cont 1
 LEONEL VALERO ESCALANTE #Cont 1
 DISEÑOS Y CONSTRUCCIONES FERRO S.A.S #Cont 1
 LUIS EDUARDO ROJAS BOTIA #Cont 1
 CONSTRUSUELOS DE COL. SAS #Cont 1
 JASA LTDA #Cont 1

MANUEL ALBERTO MARTINEZ RODRIGUEZ #Cont 8
 CONSTRUCTORA VALDERRAMA LTDA #Cont 8
 SOLARTE NACIONAL DE CONSTRUCCIONES SAS #Cont 4
 OBRAS CIVILES - COINOBRAS #Cont 4
 CONSTRUCTORA RIAR S.A.S #Cont 3
 CONSORCIO CONSTRUCTORA CUCUTA S.A #Cont 3
 VG CONSTRUCTORES SAS #Cont 3
 JESUS ENRIQUE VARGAS RODRIGUEZ #Cont 3
 PROINARK PROYECTOS DE INGENIERIA S A #Cont 3
 MAURICIO ANDRES GARNICA USECHE #Cont 3
 PAVIGAS SAS #Cont 3
 GEINCIVILES SAS #Cont 3
 R & C INGENIEROS SAS #Cont 3
 GERMAN ALBERTO BERBESI BARROSO #Cont 3
 VALCO CONSTRUCTORES LTDA #Cont 3
 INGECOL S.A. #Cont 3
 ALONSO DE JESUS RINCON MORA #Cont 3
 INGENIERIA TERRITORIAL SAS #Cont 3
 ORTIZ JAIMES NESTOR #Cont 2
 JOSE OSWALDO RINCON RAMIREZ #Cont 2
 SOCIEDAD CONSORCIO PROESCO SAS #Cont 2
 Ferresuministros AL & CA S.A.S. #Cont 2
 JUAN JOSE MONTAGUT PRADO #Cont 2
 GARNICA INGENIEROS SAS #Cont 2
 CONSTRUCTORA INGENIEROS CMM SAS #Cont 2
 GERARDO ANDRÉS MONTALVO MESA #Cont 2
 CESAR IVAN GIL SILVA #Cont 2
 GESTION Y OBRAS S.A.S #Cont 2
 JUAN CARLOS NIETO BOGOTÀ #Cont 2
 HERNANDO OCHOA CORREDOR #Cont 2
 OMAR ENRIQUE PAREDES CARRERO #Cont 2
 INGITEC S.A.S #Cont 2
 OSCAR GERARDO BARRERA GONZALEZ #Cont 2
 J.B.C. CONSTRUCTORES LTDA #Cont 2
 PAVIMENTOS ANDINOS S.A #Cont 2
 CONSTRUCOL-CONSTRUCTORA COLOMBIANA SAS #Cont 2
 CONSTRUCTORA ROJAS & RIVERA S.A.S. #Cont 2
 JORGE ELIECER BALLEEN PALACIO #Cont 2
 JORGE ELIECER PUENTES PUENTES #Cont 2
 JAIRO MENDEZ GARCIA #Cont 2
 HAROL FREDY MARTINEZ SANCHEZ #Cont 1
 CONSTRUSEGO S.A.S #Cont 1

MALLA OLT LOGISTIC-SEVING

Total contratación: \$153 MM

Total Consorcio y Uniones Temporales: 22

Total Socios : 24

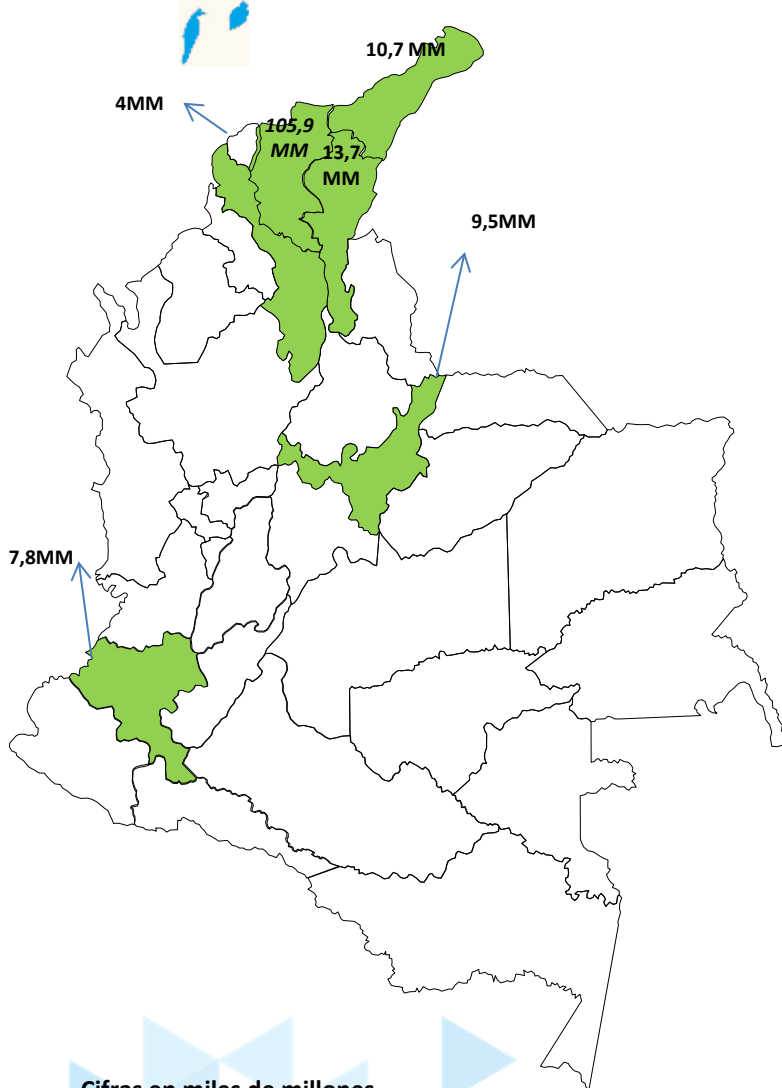
Sectores:

INFRAESTRUCTURA	\$ 70.676.985.337,00
TRANSPORTE	\$ 54.947.198.527,00
CULTURA, DEPORTE Y RECREACIÓN	\$ 13.734.353.875,00
EDUCACIÓN	\$ 9.873.596.628,00
GESTIÓN PÚBLICA/FORTALECIMIENTO INSTITUCIONAL	\$ 2.009.893.056,00
AMBIENTE Y DESARROLLO SOSTENIBLE	\$ 1.893.131.955,00

Departamentos:

CÓRDOBA
CESAR
LA GUAJIRA
BOYACÁ
VALLE DEL CAUCA
BOLIVAR
ATLÁNTICO

CONSORCIOS Y UT



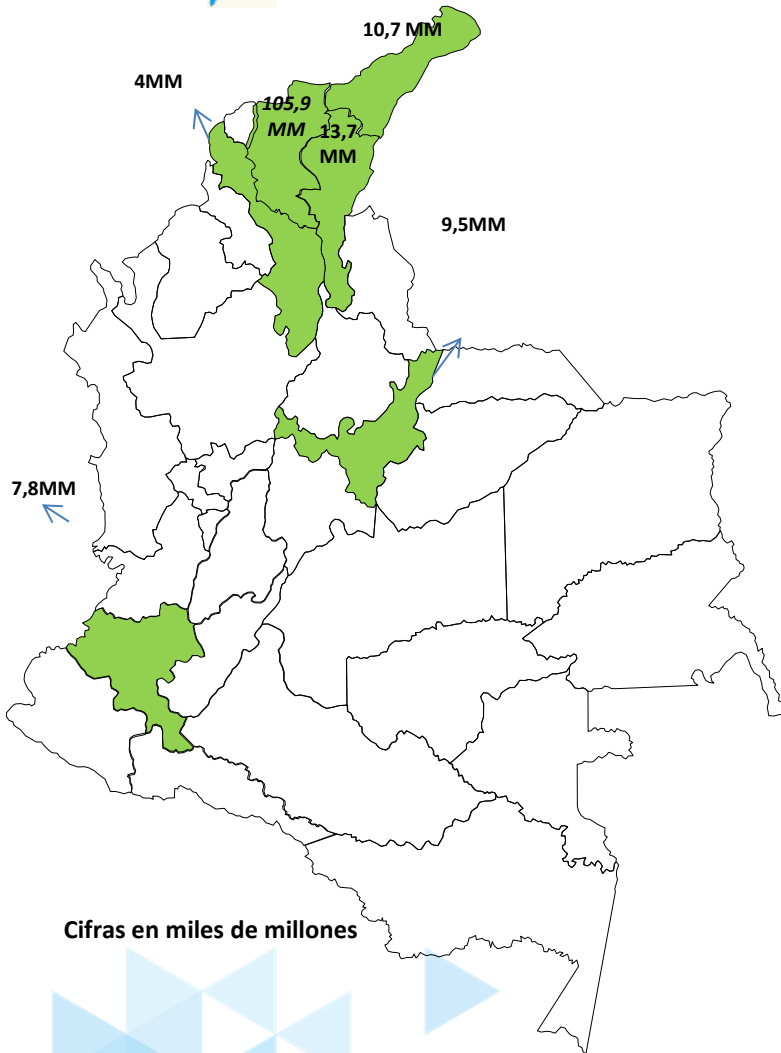
- CONSORCIO PAVIMENTOS DE CORDOBA 2014 \$40,8
- CONSORCIO CENTRAL DE ABASTO \$18,3
- UNIÓN TEMPORAL COMPLEJO CULTURAL SAN PELAYO \$11,9
- CONSORCIO CONSTRUCTORES REGIONALES 2014 \$9,9
- CONSORCIO PROSPERIDAD \$9,6
- CONSORCIO VIAMA 2014 \$8,9
- CONSORCIO CONSTRUCCIONES EDUCATIVAS \$8,7
- CONSORCIO ALIANZA \$7,8
- CONSORCIO POLIDEPORTIVOS \$6,6
- CONSORCIO CONSTRUCTORES DEL SAN JORGE \$4,7
- UNIÓN TEMPORAL SOLUCIONES SANITARIAS UT \$4
- CONSORCIO TUCUY \$2,8
- CONSORCIO PLANEVIAS 2014 \$2,7
- UNIÓN TEMPORAL NUEVA ESPERANZA \$2
- CONSORCIO VIAS TIERRALTA \$2
- CONSORCIO AULAS BELEN \$1,9
- CONSORCIO GUADUAS GUAJIRA 2014 \$1,9
- UNIÓN TEMPORAL VIAS MONTELIBANO 2014 \$1,9
- CONSORCIO PARQUE MARENCO \$1,8
- CONSORCIO SAN DIEGO 2014 \$1,8
- CONSORCIO REDES CIENAGA DE ORO SIGLO XXI \$1,7
- UNIÓN TEMPORAL ESPACIO URBANO 2014 \$1,5

Cifras en miles de millones

Anterior

Siguiente

SOCIOS DE CONSORCIOS Y UT



Cifras en miles de millones

OLT LOGISTICS S.A.S CONS 7
 SEVING S.A CONS 4
 INGENIERIA MODERNA DE LA CONSTRUCCION CONS 3
 CONSTRUCCIONES Y OBRAS DE INGENIERIA S.A.S CONS 3
 INSUAGROS LTDA. CONS 3
 DIEGO RAFAEL BOON DIAZ CONS 3
 ELECTROMONTAJE LIMITADA CONS 3
 INGENIERIA TOPOGRAFIA Y ARQUITECTURA INGTOPARQLTDA CONS 3
 DARIO ALFONSO BRITO FERNANDEZ CONS 2
 OLT CONSTRUCTORES S.A.S CONS 2
 INGENIERIA SIMULTANEA S.A.S. CONS 2
 CI PROYECTOS S.A.S CONS 1
 R.P. INGENIERIA SAS CONS 1
 MG OBRAS Y CONSTRUCCIONES S.A.S CONS 1
 MAQUINARIAS Y VIAS DE COLOMBIA CONSTRUMAVIAS SAS CONS 1
 CHRISTIAN PAUL PUPO NADER CONS 1
 NESTOR RAMIREZ CUARTAS CONS 1
 CONSTRUCCIONES ARES LTDA CONS 1
 DISEÑO CON INGENIERÍA S.A.S CONS 1
 INVERSIONES PSAVZ S.A.S CONS 1
 RW CONSTRUCTORES S.A CONS 1
 JAIME CARDONA SOTO CONS 1
 FRANCISCO RAMÓN RIOS DANIES CONS 1
 JORGE MARTINEZ MAESTRE CONS 1

MALLA – Santos Acosta- Rueda-Bravo

Total contratación: 75.8 mm

Total de consorcios y uniones temporales: 23

Total Socios: 36

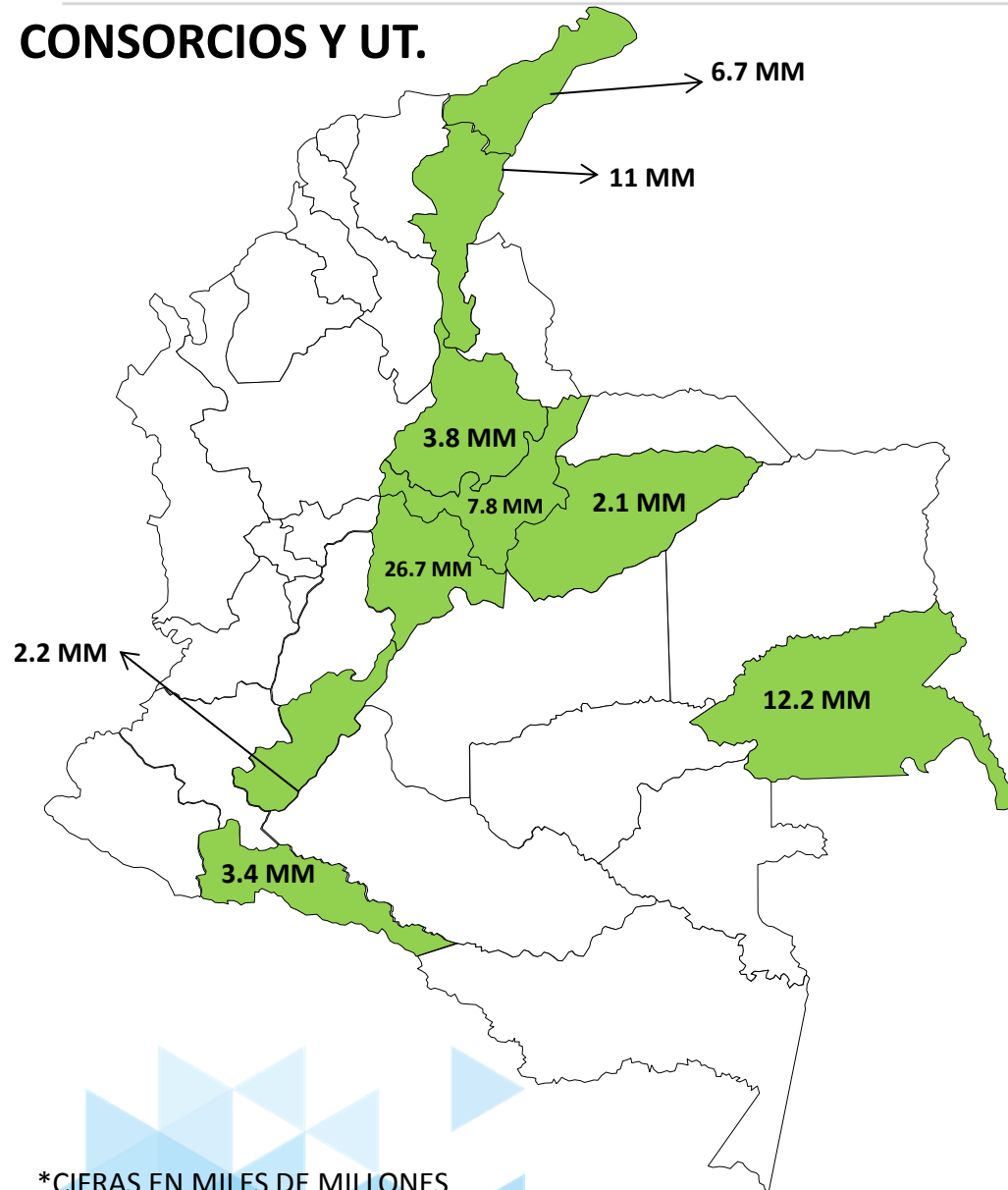
Sectores:

Infraestructura	49.477.948.619
SALUD	13.768.346.459
EDUCACIÓN	6.100.599.292
Defensa	2.712.213.052
Social	2.249.704.123
TRANSPORTE	1.538.313.020

Departamentos:

Boyacá
Casanare
Cesar
Cundinamarca
Guainía
Huila
La guajira
Putumayo
Santander

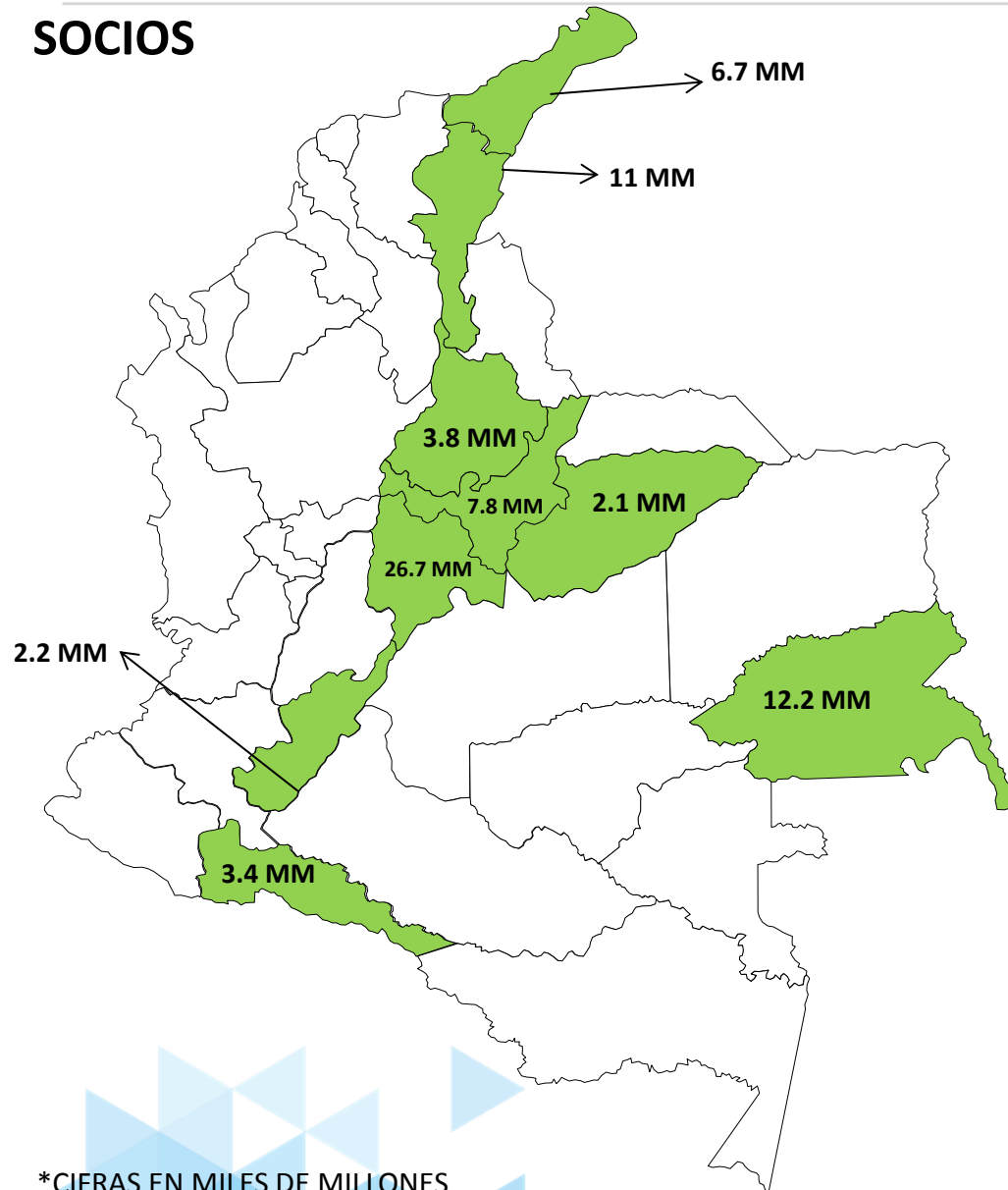
CONSORCIOS Y UT.



- C. VIA MOLINOS \$12.1
- C. BARRANCOMINAS \$6.2
- C. CHORROBOCON 2015 \$6
- UT J.G.C \$4.5
- C. VARIANTE HOSPITAL \$4.5
- UT HOSPITAL DE BARRANCABERMEJA \$3.8
- C. PIO XII \$3.4
- C. CHOLES COMEJENES \$3.4
- UT MONGUI 001 DE 2014 \$3.3
- C. PARQUES LINEALES GUSTAVO ANDRES CASTAÑO SIERRA \$2.9
- C. PARQUE DE LAS ARTES FUNZA \$2.8
- C. REDICCO \$2.7
- C. CERRAMIENTO B.E.I.S \$2.5
- C. EJE LUDICO GIGANTE \$2.2
- C. ESCENARIOS DEPORTIVOS TAURAMENA 2014 \$2.1
- C. VIA TOSCANO \$2
- C. ATN INGENIERIA FUNZA \$1.8
- C. DOS POZOS \$1.7
- C. PUENTE BRICEÑO 2014 \$1.7
- C. POLIDEPORTIVO SAN RAFAEL \$1.6
- C. CONSTRU-TASCO 2014 \$1.6
- C. SOACHA 1 \$1.5
- C. MURO VILLA JULIANA \$1.4

*CIFRAS EN MILES DE MILLONES

SOCIOS



*CIFRAS EN MILES DE MILLONES

- INGESANDIA INGENIEROS CONSTRUCTORES SAS cont# 10
- CARLOS URIAS RUEDA ALVAREZ cont# 6
- BERNARDO ENRIQUE BRAVO PEREZ cont# 6
- RAFAEL EDUARDO ZAMBRANO CASAS cont# 3
- MEPSAT LIMITADA cont# 2
- LUIS GUILLERMO CARDENAS SANDOVAL cont# 2
- OSCAR RODRIGO ZAMBRANO GARNICA cont# 2
- COMPAÑÍA DE TRABAJOS URBANOS S.A. cont# 2
- RAMCAL SAS cont# 2
- INGOEQUIPOS LTDA cont# 2
- SANDRA MILENA FORERO BOHORQUEZ cont# 2
- MIGUEL ALFONSO GARAY CRUZ cont# 1
- LA CRUZ CONSTRUCTORES S.A cont# 1
- ARROYAVE Y DUQUE SOLUCIONES SAS cont# 1
- COMUNICACIONES LTDA. cont# 1
- MACDANIEL LTDA cont# 1
- DEJO CONSTRUCCIONES LTDA cont# 1
- PROINGCA SAS cont# 1
- GOD ACIVILES
- S AS cont# 1
- REDEL INGENIERIA S.A.S cont# 1
- GRIDCO SAS cont# 1
- Bernardo Enrique Bravo Pérez cont# 1
- ROGELIO BOHORQUEZ OSPINA cont# 1
- BSV INGENIERIA SAS cont# 1
- WILLIAM GIOVANNI RODRÍGUEZ SERRANO cont# 1
- C Y Z SAS cont# 1
- ASDRUBAL GOMEZ ESPINDOLA cont# 1
- PROYECTOS Y CONSTRUCCIONES SANTO DOMINGO LTDA cont# 1
- ING-ING Y CONSULTORIA SAS cont# 1
- CIVIELEC LTDA cont# 1
- ARQUIPROYING SAS cont# 1
- ASAPROCOM cont# 1
- JESUS ANTONIO PABÓN VALLEJO cont# 1
- HERNANDO
- FIDEL GUERRA
- MALDONADO cont# 1
- ANDRES ALEXANDER BOHORQUEZ OTALORA cont# 1
- INGESANDÍA - INGENIEROS CONTRATISTAS S.A.S cont# 1

MALLA EMPSENAL SUR-COLOMBIANA

TOTAL CONTRATACIÓN: \$93.021 MM

Total Consorcios y Uniones Temporales: TEMPORALES: 22

TOTAL DE SOCIOS: 13

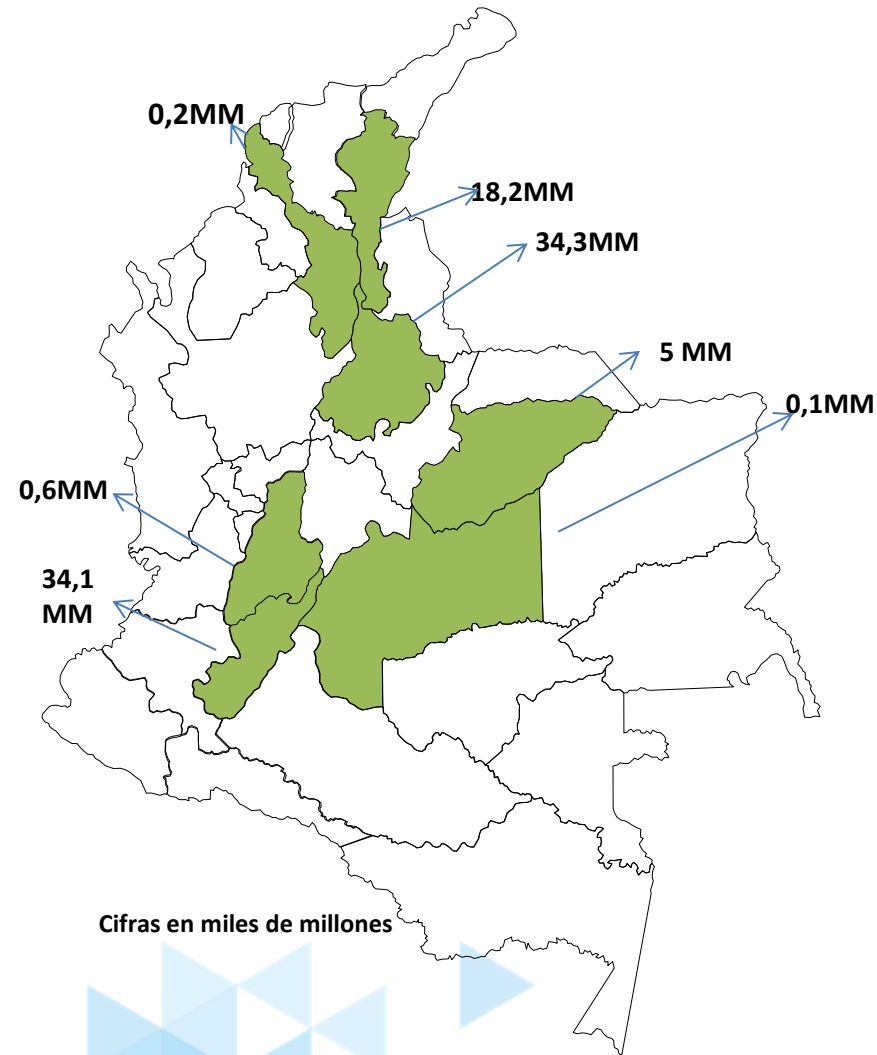
Sectores:

EDUCACIÓN-ALIMENTACIÓN	\$ 35.116.324.831
SALUD	\$ 4.907.497.980

Departamentos:

SANTANDER
HUILA
CESAR
CASANARE
TOLIMA
BOLIVAR
META

CONSORCIOS Y UT



CORPORACIÓN GESTIÓN DEL RECURSO SOCIAL Y HUMANO CONS. 4
FUNDACIÓN GESTIÓN EMPRESARIAL DE SERVICIOS SOCIALES CONS. 4

CORPORACION GESTION DEL RECURSO SOCIAL Y HUMANO O.N.G. "GERS" CONS. 3

COOPERATIVA PARA EL DESARROLLO SOCIAL INTEGRAL SOINCOOP CONS. 1

FUNDACIÓN NUTRICOL CONS. 1

CORPORACIÓN ALIANZA CONS. 1

INDUSYTRIAS ALIMENTANDO Y CATERING S.A.S CONS. 1

GRUPO GALVIS Y PAYARES SAS CONS. 1

MARLENE ESTHER VASQUEZ GUERRERO CONS. 1

COOPERATIVA PARA EL DESARROLLO DE LAS COMUNIDADES COODECOM CONS. 1

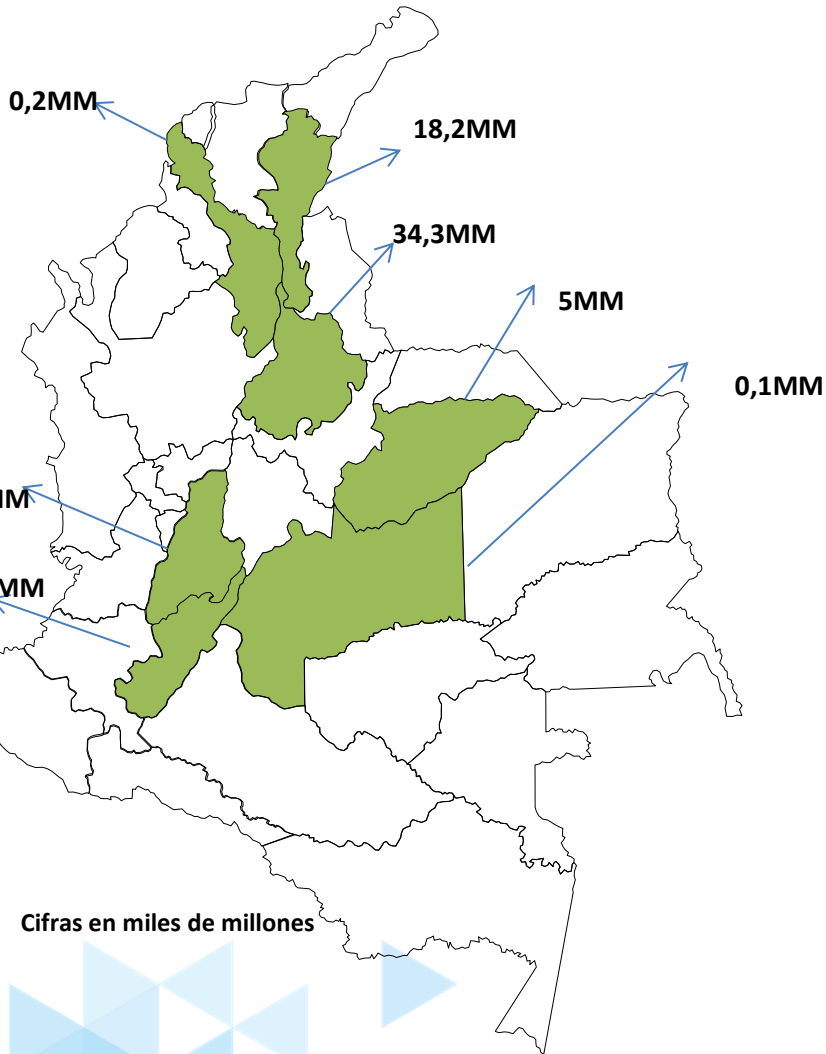
WILLIAM FERNADO GALVIS ROCA CONS. 1

EMPRESA COOPERATIVA DE SERVICIOS NACIONALES EMPSENA CONS. 1

FUNDACIÓN ENTREGANDO SEMILLAS CONS. 1

COOPERATIVA MULTIACTIVA SUR COLOMBIANA DE INVERSIONES LTDA

LUISA FERNANDA FLOREZ RINCO, posee Contratos Propios



UNIÓN TEMPORAL ALIMENTA YOPAL 2014 \$ 5,18
 CONSORCIO ALIMENTANDO CON AMOR \$ 4,6
 CONSORCIO NATAN \$ 1,27
 CONSORCIO OBED Y/O BERNA LUZ GUILLEN CARRANZA \$ 2,13
 UNIÓN TEMPORAL ALIMENTANDO EL FUTURO Y/O MARIA CARLA GONZALES ROMERO \$ 5,36
 UNIÓN TEMPORAL SUPLEMENTACION ALIMENTACION Y NUTRICION \$ 4,91
 UNIÓN TEMPORAL ANANIAS SANTAN \$ 16,57
 COOPERATIVA MULTIACTIVA SUR COLOMBIANA DE INVERSIONES LTDA LUISA FERNANDA FLOREZ RINCO \$ 34,96
 EMPRESA COOPERATIVA DE SERVICIOS PROFESIONALES -EMPSENAL \$ 18,04

MALLA ALIMENTACIÓN. FARFÁN FAJARDO

Total contratación: 69,1 Mil Millones

Total Consorcio y Uniones Temporales: 8

Total Socios: 8

Sectores:

Educación / Alimentación = 67,6 Mil millones

Educación = 2,2 Mil millones

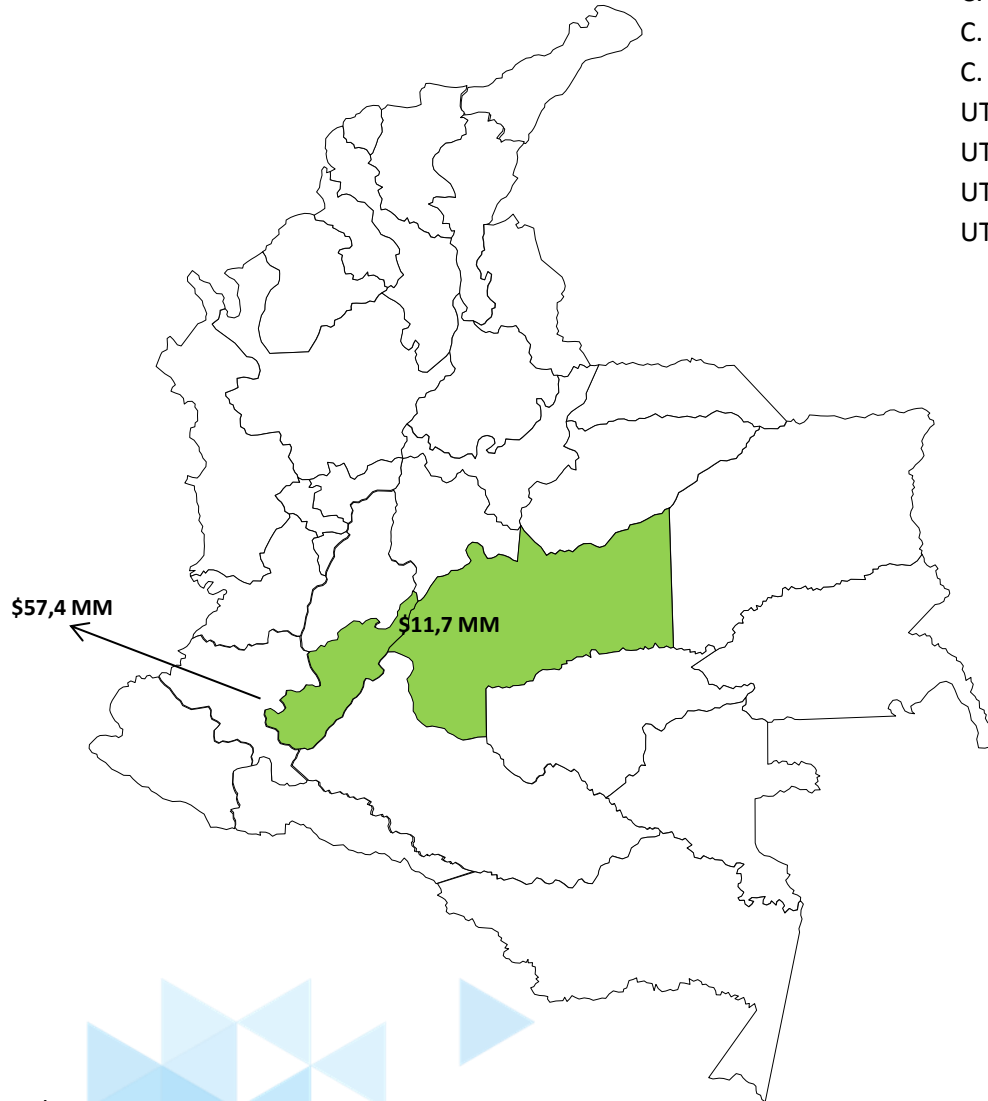
Departamentos:

HUILA

META

CONSORCIOS Y UT.

- C. NUTRICION HUILA \$23,5 MM
- C. ALIMENTAR 2015 \$11,8 MM
- C. ALIMENTAR \$11,1 MM
- C. ALIMENTANDO LA NIÑEZ \$11 MM
- UT. ALIMENTACION ESCOLAR 2014 \$3,9 MM
- UT. META SOCIAL \$3,2 MM
- UT. ALIMENTACION VILLAVICENCIO \$2,4 MM
- UT. NUTRICION INFANTIL VILLAVICENCIO \$2,2 MM



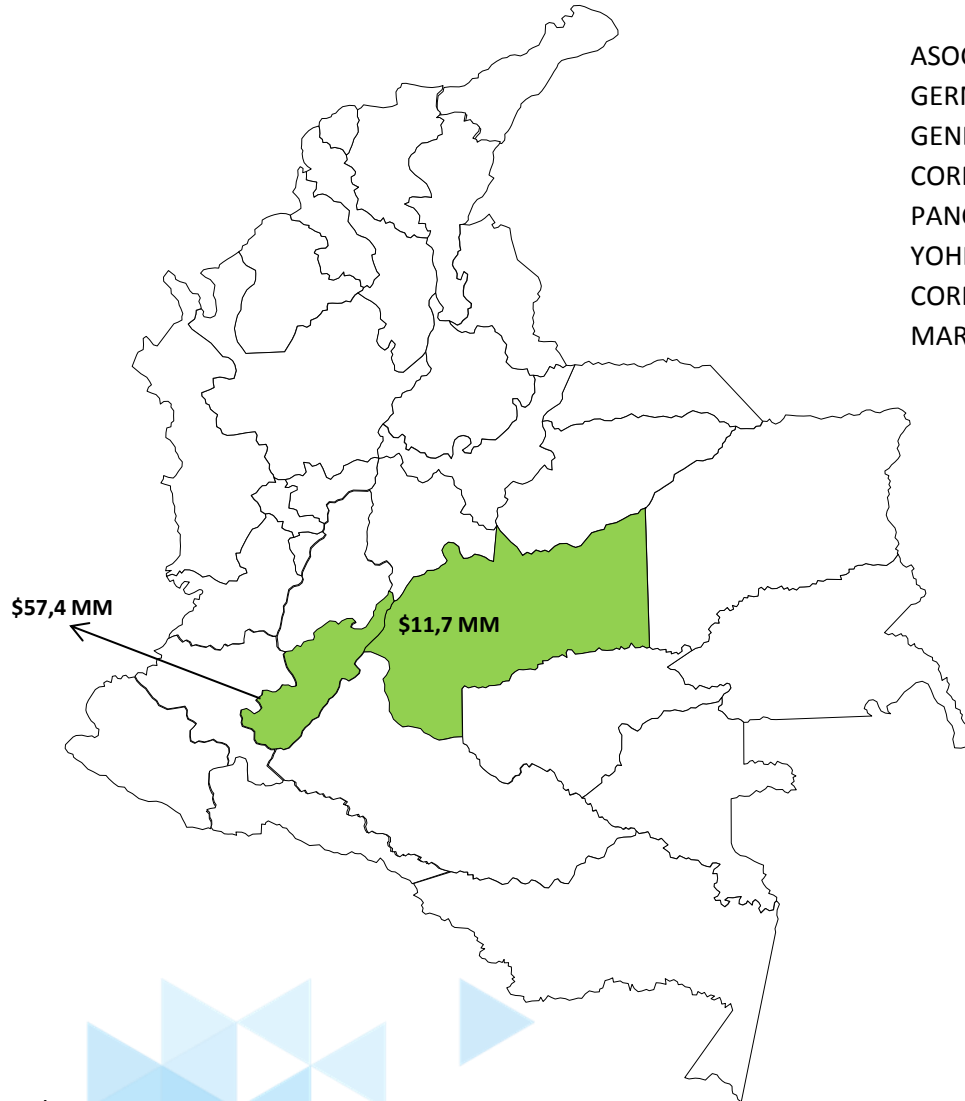
*CIFRAS EN MILES DE MILLONES

Anterior

Siguiente

SOCIOS

- ASOCIACIÓN DE VOLUNTARIOS PARA EL SERVICIO SOCIAL (AVOSS) Cont # 5
- GERMAN FARFAN TEJADA Cont # 4
- GENERACION COLOMBIA SA Cont # 3
- CORPORACIÓN INTEGRAL Y COMUNITARIA LLANERA Cont # 3
- PANCHE CÁRDENAS YFFER Cont # 2
- YOHN JAIRO FAJARDO CUELLAR Cont # 1
- CORPORACION ORINOQUIA VIVA Cont # 1
- MARIA LEYDITH CUELLAR DE FAJARDO Cont # 1



*CIFRAS EN MILES DE MILLONES

MALLA ALIMENTACIÓN. KABALA-ASOALIMENTARCE

Total contratación: 57,6 Mil Millones

Total Consorcio y Uniones Temporales: 3

Total Socios: 2

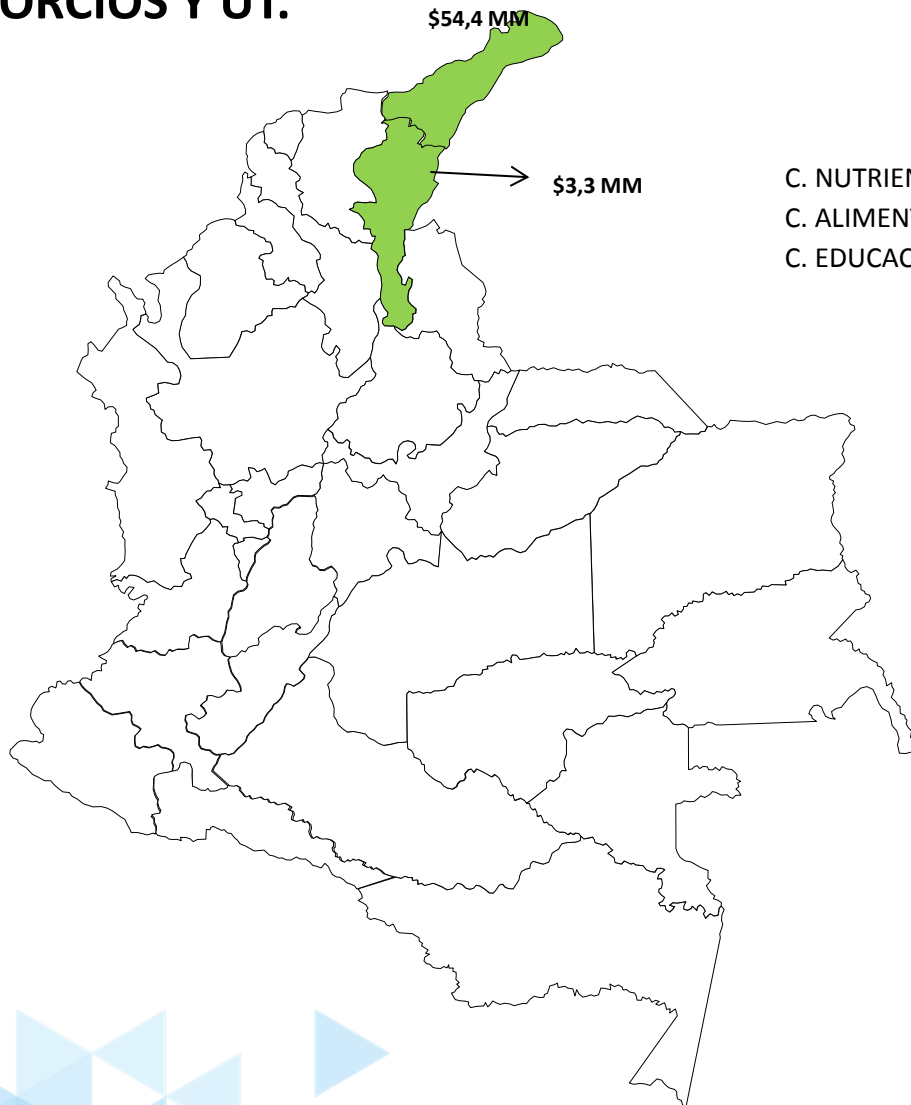
Sectores:

Educación / Alimentación = 57,6 Mil millones

Departamentos:

LA GUAJIRA
CESAR

CONSORCIOS Y UT.



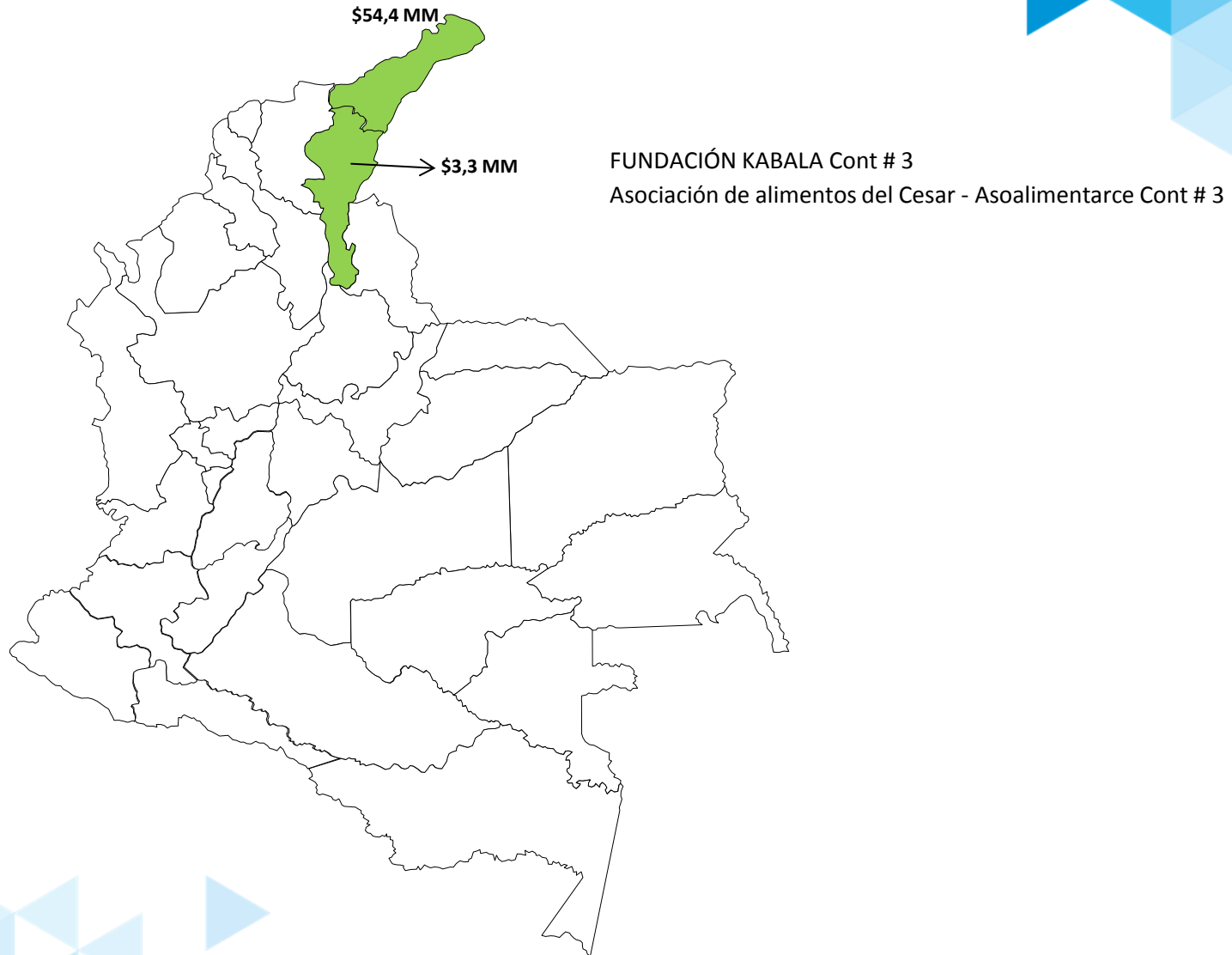
- C. NUTRIENDO ESCOLARES DE LA GUAJIRA \$37,9 MM
- C. ALIMENTEMOS JUNTOS \$16,5 MM
- C. EDUCACIÓN A SALVO \$3,3 MM

*CIFRAS EN MILES DE MILLONES

Anterior

Siguiente

SOCIOS



[Ir a Menú principal](#)

*CIFRAS EN MILES DE MILLONES

[Anterior](#)