

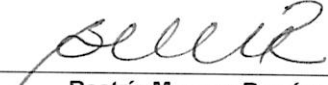


**Auditoría General de la República**  
**Estado de resultados**  
(Expresados en pesos colombianos)

	Nota	Al 31 de diciembre de 2022	Al 31 de diciembre de 2021
<b>Ingresos sin contraprestación</b>			
<b>Operaciones interinstitucionales</b>	28.	<b>49.994.773.783,33</b>	<b>39.910.289.437,67</b>
Fondos recibidos		47.978.615.205,33	38.203.073.966,67
Operaciones sin flujo de efectivo		2.016.158.578,00	1.707.215.471,00
<b>Ingresos fiscales</b>	28.	<b>9.166.016,00</b>	<b>92.800,00</b>
Contribuciones, tasas e ingresos no tributarios		9.166.016,00	92.800,00
<b>Total ingresos sin contraprestación</b>		<b>50.003.939.799,33</b>	<b>39.910.382.237,67</b>
<b>Gastos operacionales</b>			
<b>Gastos de administración y operación</b>	29.	<b>47.690.311.403,03</b>	<b>37.772.292.482,26</b>
Sueldos y salarios		18.609.411.893,00	16.102.714.590,00
Contribuciones imputadas		63.473.545,00	26.627.713,00
Contribuciones efectivas		4.355.680.400,00	3.752.906.914,00
Aportes sobre la nómina		894.925.200,00	780.017.300,00
Prestaciones sociales		8.167.759.880,00	6.727.733.864,00
Gastos de personal diversos		1.676.056.602,34	1.184.488.948,63
Generales		6.957.586.916,18	9.080.249.902,63
Honorarios		6.839.036.821,51	0,00
Impuestos, contribuciones y tasas		126.380.145,00	117.553.250,00
<b>Deterioro, depreciaciones, amortizaciones y provisiones</b>	29.2.	<b>1.537.710.872,54</b>	<b>1.521.133.722,63</b>
Deterioro de cuentas por cobrar		0,00	0,00
Depreciación de propiedades, planta y equipo		871.856.081,31	874.899.680,48
Amortización de activos intangibles		652.742.064,87	640.332.755,76
Provisión, litigios y demandas		13.112.726,36	5.901.286,39
<b>Operaciones interinstitucionales</b>	29.6.	<b>43.399.329,43</b>	<b>24.559.283,81</b>
Operaciones de enlace		43.399.329,43	24.559.283,81
<b>Total gastos de administración y operación</b>		<b>49.271.421.605,00</b>	<b>39.317.985.488,70</b>
<b>Resultado operacional</b>		<b>732.518.194,33</b>	<b>592.396.748,97</b>
<b>Otros ingresos</b>	28.		
Financieros		1.699.753,96	24.286.544,39
Ingresos diversos		22.808.867,97	164.713.635,34
Reversión de las pérdidas por deterioro de valor		0,00	2.874.288,00
<b>Total otros ingresos</b>		<b>24.508.621,93</b>	<b>191.874.467,73</b>
<b>Otros gastos</b>	29.7.		
Comisiones		2.682.727,00	1.296.336,00
Gastos diversos		41.709.985,36	36.595.545,00
<b>Total otros gastos</b>		<b>44.392.712,36</b>	<b>37.891.881,00</b>
<b>Resultado no operacional</b>		<b>-19.884.090,43</b>	<b>153.982.586,73</b>
<b>Resultado (ahorro ó desahorro) del período</b>		<b>712.634.103,90</b>	<b>746.379.335,70</b>

  
**Alma Carmenza Erazo Montenegro**  
Auditora General de la República

  
**Sergio González Jiménez**  
Contador  
T.P. 42947 - T

  
**Beatriz Moreno Ramírez**  
Directora de Recursos Financieros