




Auditoría General de la República
Estado de resultados
(Expresados en pesos colombianos)

	Nota	Al 31 de octubre de 2022	Al 31 de diciembre de 2021
Ingresos sin contraprestación			
Operaciones interinstitucionales	28.	36.393.923.569,33	39.910.289.437,67
Fondos recibidos		34.716.426.527,33	38.203.073.966,67
Operaciones sin flujo de efectivo		1.677.497.042,00	1.707.215.471,00
Ingresos fiscales	28.	3.032.033,00	92.800,00
Contribuciones, tasas e ingresos no tributarios		3.032.033,00	92.800,00
Total ingresos sin contraprestación		36.396.955.602,33	39.910.382.237,67
Gastos operacionales			
Gastos de administración y operación	29.	37.173.939.782,49	37.772.292.482,26
Sueldos y salarios		15.459.275.898,00	16.102.714.590,00
Contribuciones imputadas		52.778.134,00	26.627.713,00
Contribuciones efectivas		3.621.651.500,00	3.752.906.914,00
Aportes sobre la nómina		737.855.000,00	780.017.300,00
Prestaciones sociales		6.730.274.418,00	6.727.733.864,00
Gastos de personal diversos		1.123.442.321,22	1.184.488.948,63
Generales		4.921.386.619,31	9.080.249.902,63
Honorarios		4.400.895.746,96	0,00
Impuestos, contribuciones y tasas		126.380.145,00	117.553.250,00
Deterioro, depreciaciones, amortizaciones y provisiones	29.2.	1.288.518.545,85	1.521.133.722,63
Deterioro de cuentas por cobrar		0,00	0,00
Depreciación de propiedades, planta y equipo		738.476.136,86	874.899.680,48
Amortización de activos intangibles		539.985.086,26	640.332.755,76
Provisión, litigios y demandas		10.057.322,73	5.901.286,39
Operaciones interinstitucionales	29.6.	36.036.451,35	24.559.283,81
Operaciones de enlace		36.036.451,35	24.559.283,81
Total gastos de administración y operación		38.498.494.779,69	39.317.985.488,70
Resultado operacional		-2.101.539.177,36	592.396.748,97
Otros ingresos	28.		
Financieros		1.510.261,89	24.286.544,39
Ingresos diversos		11.509.977,97	164.713.635,34
Reversión de las pérdidas por deterioro de valor		0,00	2.874.288,00
Total otros ingresos		13.020.239,86	191.874.467,73
Otros gastos	29.7.		
Comisiones		2.682.727,00	1.296.336,00
Gastos diversos		41.709.985,36	36.595.545,00
Total otros gastos		44.392.712,36	37.891.881,00
Resultado no operacional		-31.372.472,50	153.982.586,73
Resultado (ahorro ó desahorro) del período		-2.132.911.649,86	746.379.335,70


Alma Carmenza Erazo Montenegro
Auditora General de la República


Sergio González Jiménez
Contador
T.P. 42947 - T


Beatriz Moreno Ramírez
Directora de Recursos Financieros