

INFORME DE GESTIÓN ACUERDOS DE TRANSPARENCIA CONTRALORÍAS DE RISARALDA- PEREIRA- DOSQUEBRADAS- CALDAS-MANIZALES-QUINDÍO-ARMENIA

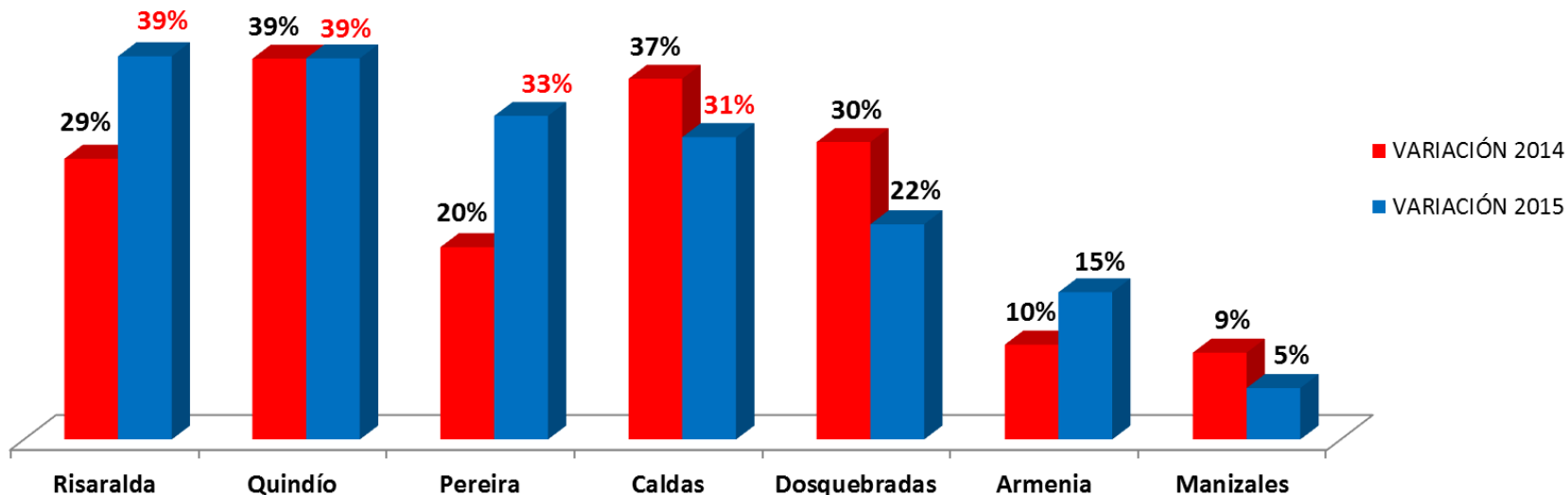
Equipo GIA
13/05/2016

Índice

- [Informe Región eje cafetero](#)
- [Contraloría Departamental de Risaralda](#)
- [Contraloría Municipal de Pereira](#)
- [Contraloría Municipal de Dosquebradas](#)
- [Contraloría Departamental de Caldas](#)
- [Contraloría Municipal de Manizales](#)
- [Contraloría Departamental de Quindío](#)
- [Contraloría Municipal de Armenia](#)

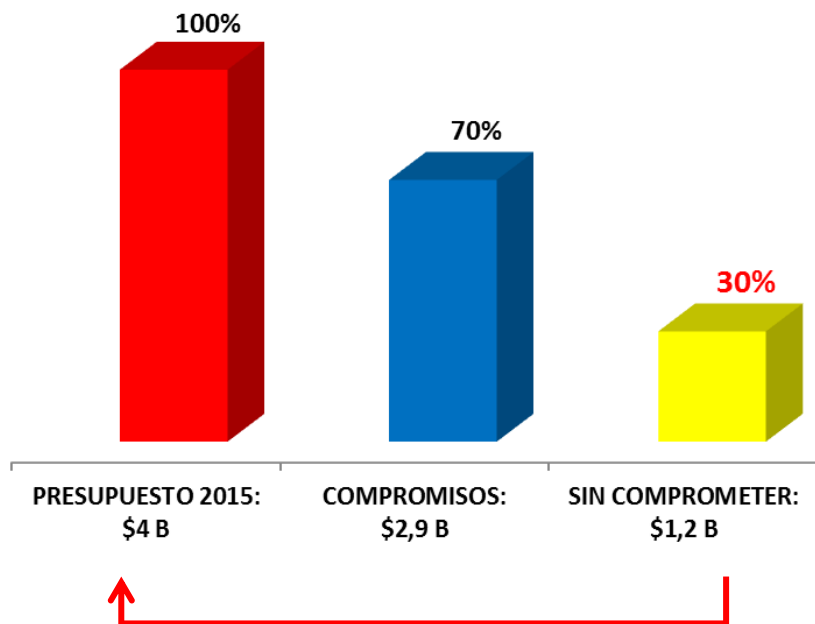
VARIACIÓN PRESUPUESTO APROBADO – PRESUPUESTO FINAL 2014-2015

- Fallas en la planeación presupuestal.
- Control a la variación presupuestal.
- Las mayores variaciones presupuestales: Risaralda, Quindío y Pereira.



RECURSOS SIN COMPROMETER 2015

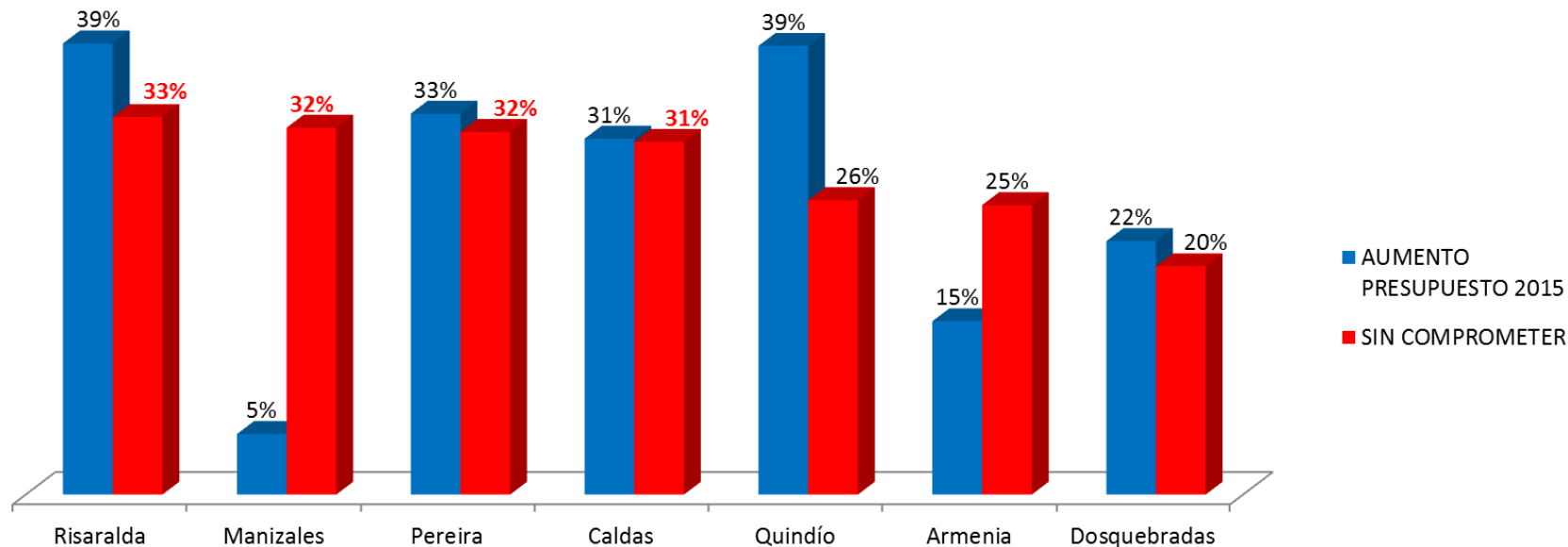
\$ 1.2 billones (30% del presupuesto)



ENTIDAD	COMPROMISOS	%	SIN COMPROMETER	%
Risaralda	\$ 455.455.529.912	67%	\$ 222.595.021.446	33%
Manizales	\$ 292.059.126.598	68%	\$ 136.782.018.726	32%
Pereira	\$ 512.490.670.000	68%	\$ 236.048.745.000	32%
Caldas	\$ 821.261.205.167	69%	\$ 363.186.486.614	31%
Quindío	\$ 406.485.252.005	74%	\$ 139.842.583.297	26%
Armenia	\$ 277.358.551.645	75%	\$ 93.287.156.705	25%
Dosquebradas	\$ 156.261.490.000	80%	\$ 38.713.005.000	20%
TOTAL	\$ 2.921.371.825.327	70%	\$ 1.230.455.016.788	30%

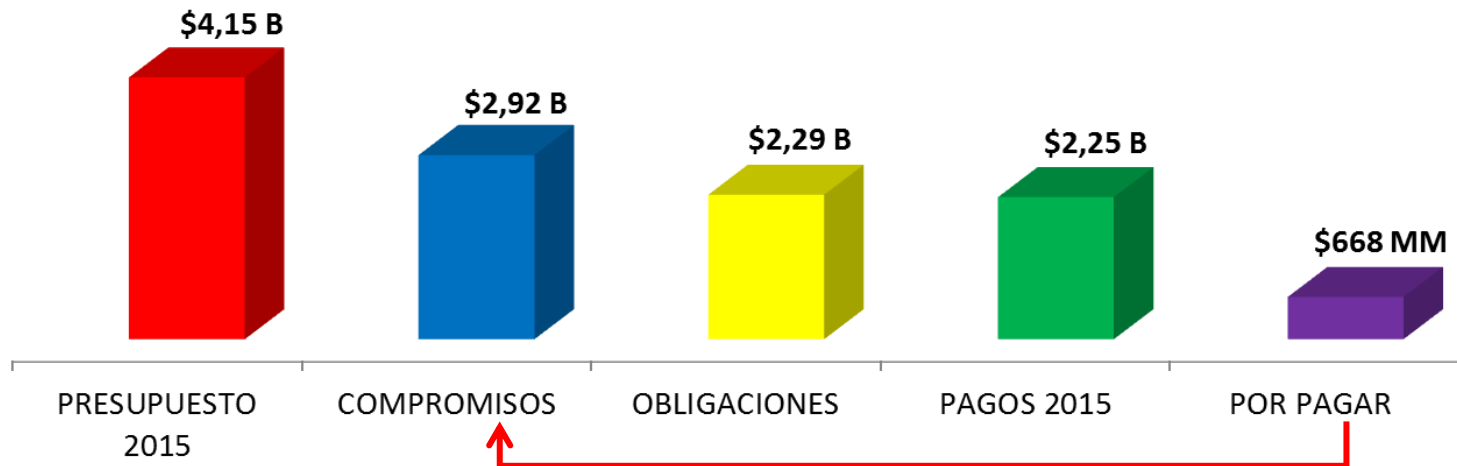
PRESUPUESTO 2015: AUMENTO VS SIN COMPROMETER

- El aumento del presupuesto durante del 2015 es igual al presupuesto que se deja sin comprometer.



PRESUPUESTO PENDIENTE DE PAGO 2015

\$668 mil millones (23% de los compromisos)



ENTIDAD	PAGOS 2015	%	POR PAGAR	%
Risaralda	\$ 341.369.083.943	75%	\$ 114.086.445.969	25%
Pereira	\$ 372.446.656.000	73%	\$ 140.044.014.000	27%
Dosquebradas	\$ 128.283.475.000	82%	\$ 27.978.015.000	18%
Caldas	\$ 647.715.562.622	79%	\$ 173.545.642.545	21%
Manizales	\$ 230.259.540.546	79%	\$ 61.799.586.052	21%
Quindío	\$ 316.051.147.255	78%	\$ 90.434.104.750	22%
Armenia	\$ 216.343.764.645	78%	\$ 61.014.787.000	22%
TOTAL	\$ 2.252.469.230.011	77%	\$ 668.902.595.316	23%

MUNICIPIOS QUE NO REPORTARON PRESUPUESTO 2015

DEPARTAMENTO	MUNICIPIO
CALDAS	Risaralda
	Salamina
	Marulanda

- Cómo ejercen el control fiscal a los entes que no reportan presupuesto
- El municipio de Aguadas Caldas reportó cifra incorrecta de presupuesto (Circular 04 de la Auditoría).
- Las contralorías desconocen los presupuestos de sus entidades descentralizadas.

MODALIDAD DE CONTRATACIÓN

- Contratación directa: \$2.1 billones (57%)
- La contratación directa duplica a la licitación pública.
- Contratación reportada “sin clasificar” \$175 mil millones.



**Contratación
directa \$570**

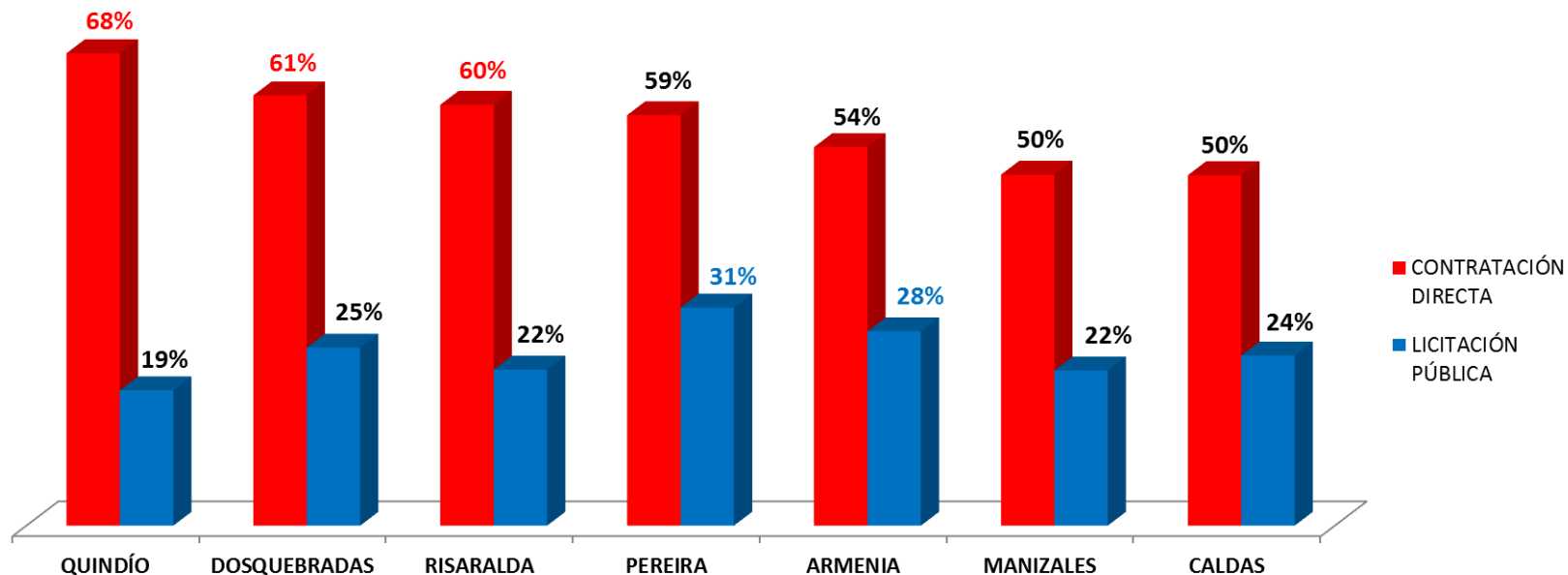
**Licitación
pública \$240**

**Otros
\$190**

MODALIDAD	VALOR
Contratación directa	\$ 2.140.158.517.607
Licitación pública	\$ 913.561.335.723
Selección abreviada	\$ 277.575.658.743
Sin clasificar	\$ 175.356.816.474
Mínima cuantía	\$ 134.720.209.438
Concurso de méritos	\$ 91.854.297.699
Otros	\$ 6.867.909.397
TOTAL	\$ 3.740.094.745.081

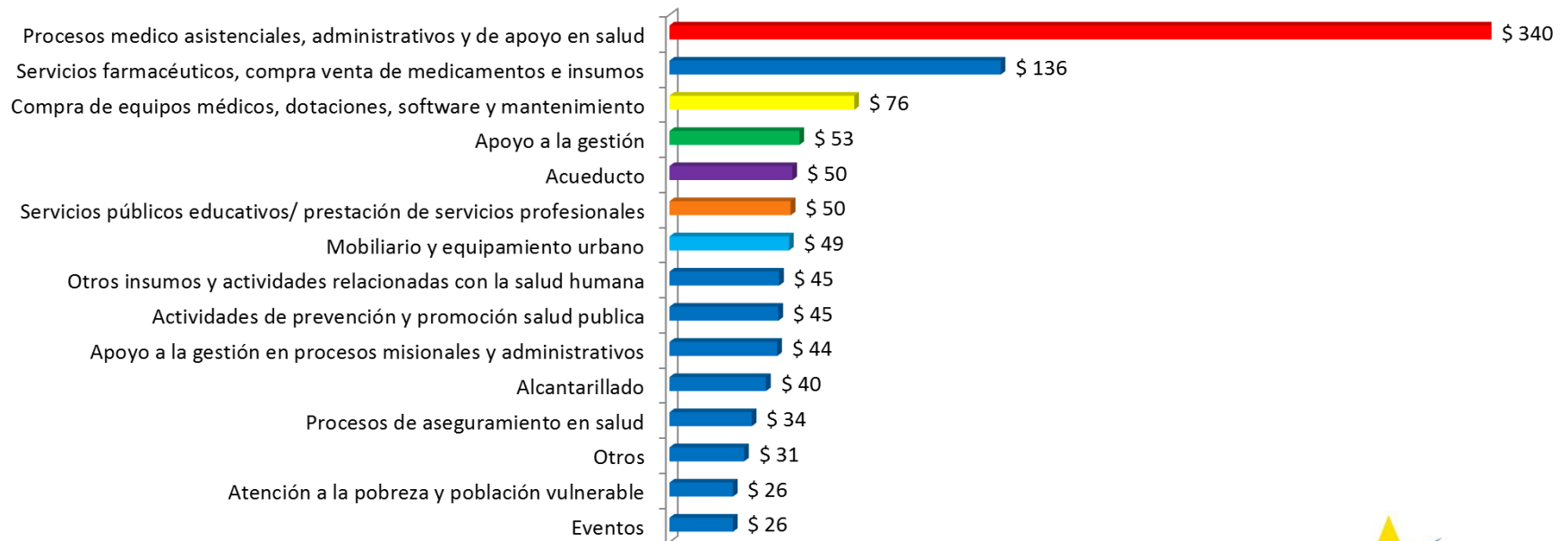
CONTRATACIÓN DIRECTA VS. LICITACIÓN PÚBLICA

- Quindío es el departamento que mas contrata directamente 68%.
- Pereira es el municipio que mas utiliza la licitación pública 31%.



QUÉ SE CONTRATÓ DIRECTAMENTE?

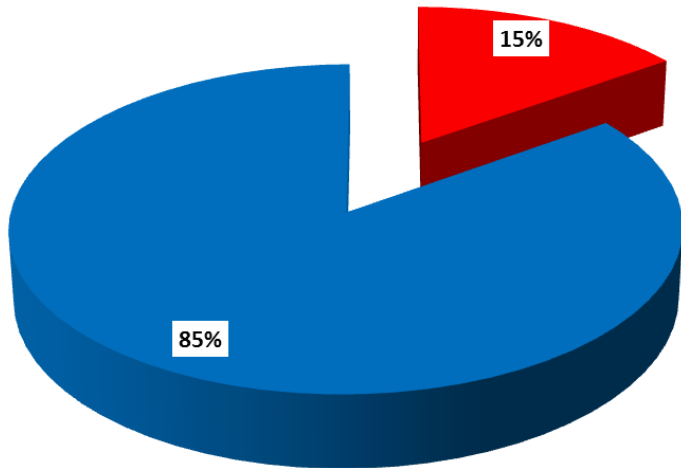
- Procesos medico asistenciales, administrativos y de apoyo
- Servicios farmacéuticos, compra venta de medicamentos e insumos hospitalarios
- Compra de equipos médicos, dotaciones, software y mantenimiento.



Cifras en miles de millones

TIPO DE CONTRATISTA

- Se contrató con entidades sin ánimo de lucro \$566 mil millones de pesos (15%).
- Ejercer el control fiscal en las entidades sin ánimo de lucro y con régimen especial es difícil y se pierde la trazabilidad del recurso público.



■ ENTIDADES SIN ÁNIMO DE LUCRO

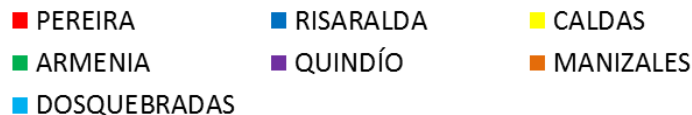
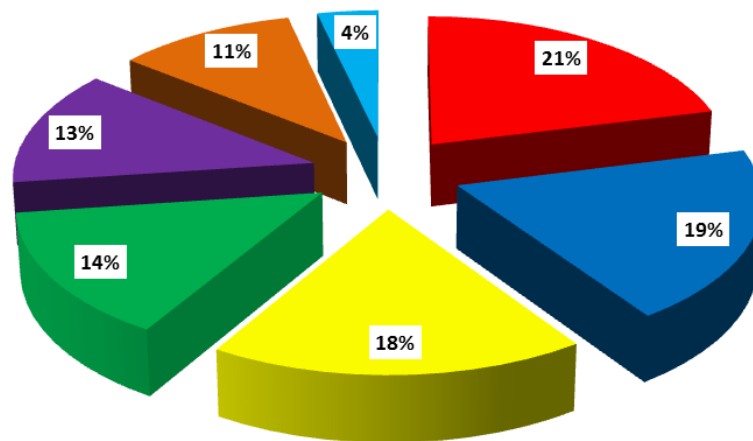
■ OTROS CONTRATISTAS

TIPO CONTRATISTA	VALOR
ENTIDADES SIN ÁNIMO DE LUCRO	\$ 566.098.157.136
OTROS CONTRATISTAS	\$ 3.173.996.587.945
TOTAL	\$ 3.740.094.745.081

CONTRATACIÓN SECTOR TRANSPORTE

Contratos críticos

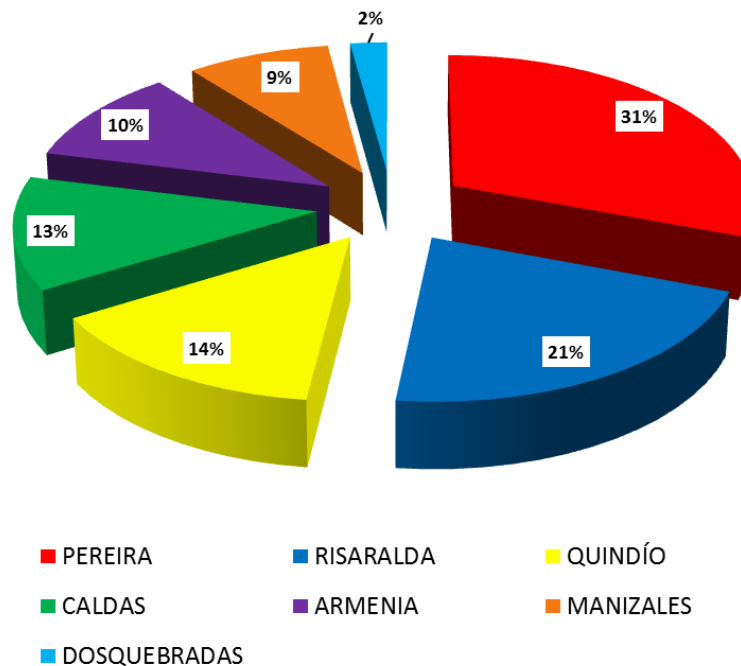
- PEREIRA – Retrasos en construcción de plan de obras 2013-2015 (obras por valorización). \$49 mil millones.
- MANIZALES – Deficiencia en la planeación por la adquisición del anterior terminal de transporte. \$3,7 mil millones en sostenimiento sin ser utilizado el inmueble.
- CALDAS- Riesgo patrimonial para Chinchiná por la forma en la que se reparte el recaudo de las foto multas entre el municipio y el contratista.
- QUINDÍO –Posible renuncia del operador del Ferrocarril para el manejo de la concesión.



CONTRATACIÓN SECTOR INFRAESTRUCTURA

Contratos críticos

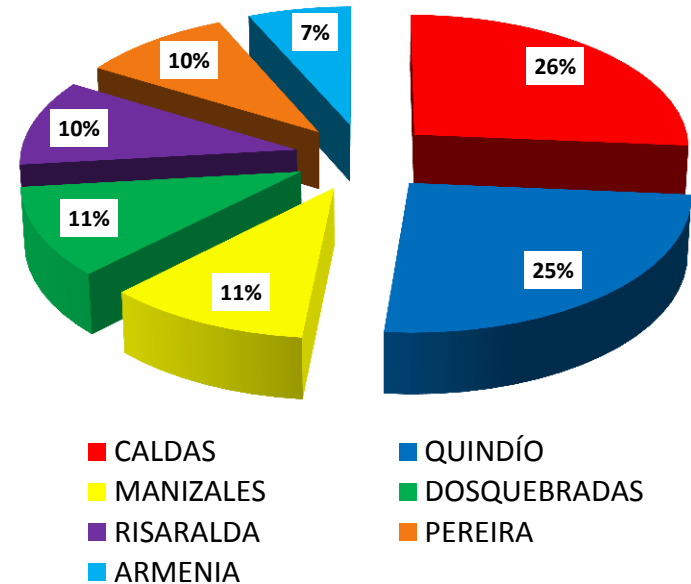
- DOSQUEBRADAS – Contratación direccionada en la construcción de andenes y la construcción de la estación de bomberos. \$4 mil millones.
- ARMENIA- Contratación directa, costos administrativos asociados por convenio y posible fraccionamiento en obras de valorización y compras de insumos con EDUA . \$12 mil millones.
- MANIZALES - Contratos para la construcción del Macro proyecto San José, un contrato suspendido por sobrecostos e incumplimiento de obra y el segundo contrato con retrasos a la fecha. \$9mil millones y \$3,672 millones.
- CALDAS – Riesgo patrimonial en la construcción del Aeropuerto del Café; a la fecha se han invertido \$197 mil millones pero la obra se encuentra paralizada.



CONTRATACIÓN SECTOR EDUCACIÓN

Contratos críticos

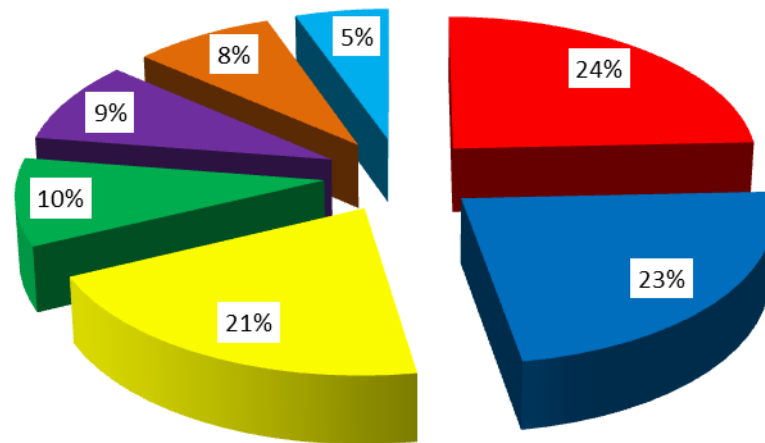
- DOSQUEBRADAS –Único proponente en la construcción de Mega Colegio y retrasos en la obra. \$6,500 millones.
- ARMENIA- Incumplimiento en las raciones de alimentos y contratación directa en contratos de alimentación escolar. \$4 mil millones.
- RISARALDA- Denuncias del actual contratista (Construyamos Colombia) por mala calidad en PAE en el departamento del Tolima. \$4,700 millones.



CONTRATACIÓN SECTOR AGUA POTABLE

Contratos críticos

- QUINDÍO – Continua el rebose de las aguas lluvias en el alcantarillado del barrio de la alhambra aunque se realizo la construcción de acueducto y alcantarillado por \$4 mil millones.



■ RISARALDA

■ PEREIRA

■ QUINDÍO

■ ARMENIA

■ CALDAS

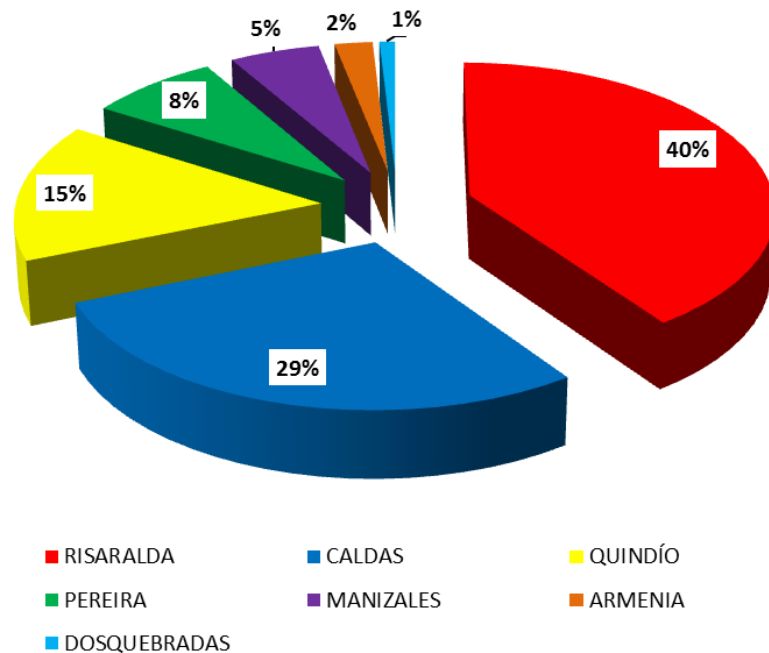
■ DOSQUEBRADAS

■ MANIZALES

CONTRATACIÓN SECTOR SALUD

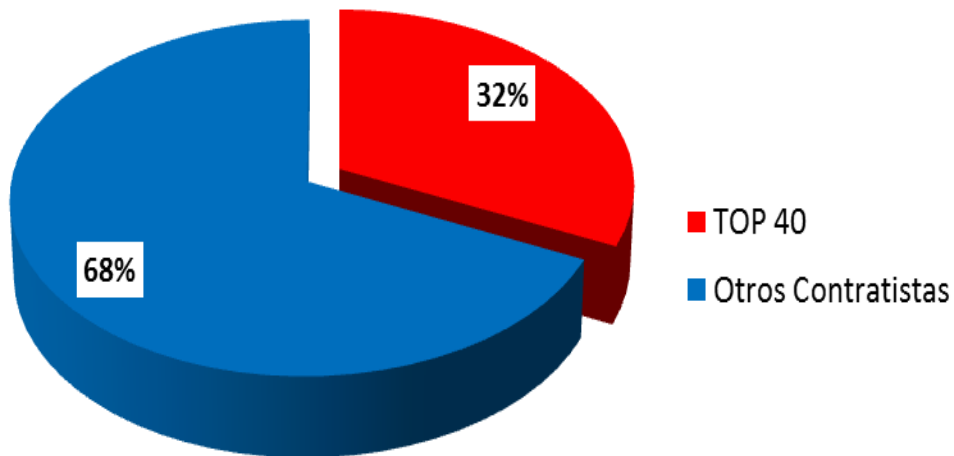
Contratos críticos

- RISARALDA- E.S.E's Salud Pereira, Hospital Nazareth Quinchía, Hospital San Vicente De Paul De Santa Rosa. Recuperación de la cartera del 48%, déficit en los gastos generales del 77%, y cumplimiento en el pago a proveedores del 27%.
- RISARALDA- Hospital de Santa Rosa de Cabal, déficit de \$ 3200 millones, mensualmente percibe recursos por \$ 520 millones por la prestación de servicios, pero los gastos mensuales suman \$ 700 millones.



CONCENTRACIÓN CONTRACTUAL

- El top 40 de los contratistas concentran el 32% de la contratación \$1,1 billones.



DEPARTAMENTO	TOP 40
QUINDÍO	33%
RISARALDA	30%
CALDAS	23%

TOP 30 CONTRATISTAS DE LA REGIÓN

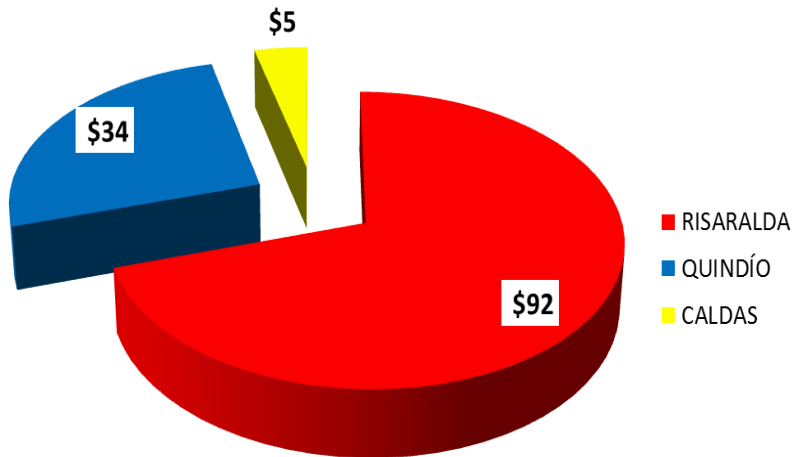
- Del top 30 de contratistas 10 corresponden al Departamento de Risaralda.

NOMBRE COMPLETO DEL CONTRATISTA (*)	SECTOR	VALOR	CONTRALORIA
BANCO DAVIVIENDA	EMPRESTITOS	\$ 50.000.000.000	PEREIRA
PROYECTAMOS TERRITORIO S.A.S	GESTIÓN PÚBLICA	\$ 37.027.244.600	RISARALDA
CRISTALERIA PELDAR S.A.	INDUSTRIA DE LICORES	\$ 32.639.810.920	CALDAS
COOPERATIVA DE ENTIDADES DE SALUD DEL RISARALDA COODESURIS	SALUD	\$ 30.928.642.526	RISARALDA
UNIÓN TEMPORAL VIAS DE ARMENIA	TRANSPORTE	\$ 30.893.939.990	ARMENIA
UNIÓN TEMPORAL PEREIRA MODERNA 2015	TRANSPORTE	\$ 27.872.204.141	PEREIRA
BANCO DE BOGOTA S.A.	FINANCIERO	\$ 26.500.000.000	MANIZALES
E.S.E. HOSPITAL UNIVERSITARIO SAN JORGE	SALUD	\$ 23.692.044.965	RISARALDA
CENTRO DE EMPLEOS TEMPORALES ETEMCO SAS	SALUD	\$ 22.265.278.435	RISARALDA
CONSORCIO CARRIL BAVARIA	INFRAESTRUCTURA	\$ 21.884.153.910	PEREIRA
SOLUCIONES EFECTIVAS TEMPORAL S.A.S.	SALUD	\$ 19.213.905.042	QUINDIO
EMPRESA PROMOTORA DE VIVIENDA DE RISARALDA (E.I.C.E)	INFRAESTRUCTURA	\$ 18.000.000.000	RISARALDA
JOSE ALDEMAR GARCIA ROJAS	AMBIENTE Y DESARROLLO SOSTENIBLE	\$ 17.583.928.717	CALDAS
FUNDACIÓN CONSTRUYAMOS COLOMBIA	SOCIAL	\$ 17.488.740.312	RISARALDA
PROMOTORA DE VIVIENDA DEL QUINDÍO	INFRAESTRUCTURA	\$ 15.755.540.386	QUINDIO
CONSORCIO AFRICA	INFRAESTRUCTURA	\$ 13.682.466.317	PEREIRA
UNION TEMPORAL LIBER CORDILLERA 2015	EDUCACIÓN	\$ 13.568.789.520	CALDAS
BANCO DE OCCIDENTE S.A.	FINANCIERO	\$ 13.000.000.000	DOSQUEBRADAS
UNIÓN TEMPORAL VIAS DEL QUINDIO	TRANSPORTE	\$ 12.858.648.969	QUINDIO
ESAQUIN S.A. E.S.P	AGUA POTABLE Y SANEAMIENTO BASICO	\$ 12.539.156.729	QUINDIO
ASMET SALUD ESS	SALUD	\$ 12.142.015.266	RISARALDA
E.P.S. CAPRECOM	SALUD	\$ 10.965.310.720	RISARALDA
EMPRESA DE DESARROLLO URBANO DE ARMENIA EDUA	INFRAESTRUCTURA	\$ 10.814.665.732	ARMENIA
CONSORCIO CIUDAD MILAGRO 009	TRANSPORTE	\$ 10.758.278.418	ARMENIA
CAFESALUD E.P.S S.A	SALUD	\$ 10.741.137.063	RISARALDA
FUNDACION SALUTIA CENTRO DE INVESTIGACIONES EN ECONOMIA GESTION Y TECNOLOGIAS EN SALUD	SALUD	\$ 10.490.536.859	RISARALDA
MUNICIPIO DE PEREIRA CENTRO DE REEDUCACIÓ" N DEL MENOR INFRACTOR CREEME	GESTION PUBLICA	\$ 9.585.000.000	PEREIRA
ADMINISTRACION COOPERATIVA COODESCA	SALUD	\$ 9.498.083.752	CALDAS
EMPRESA DE ENERGIA DE PEREIRA S.A. E.S.P .	INFRAESTRUCTURA	\$ 9.146.635.886	PEREIRA

MALLAS EMPRESARIALES EN LA REGIÓN

- Contratación con mallas empresariales: \$131 mil millones de pesos.

Contratos con mallas empresariales



Cifras en miles de millones.

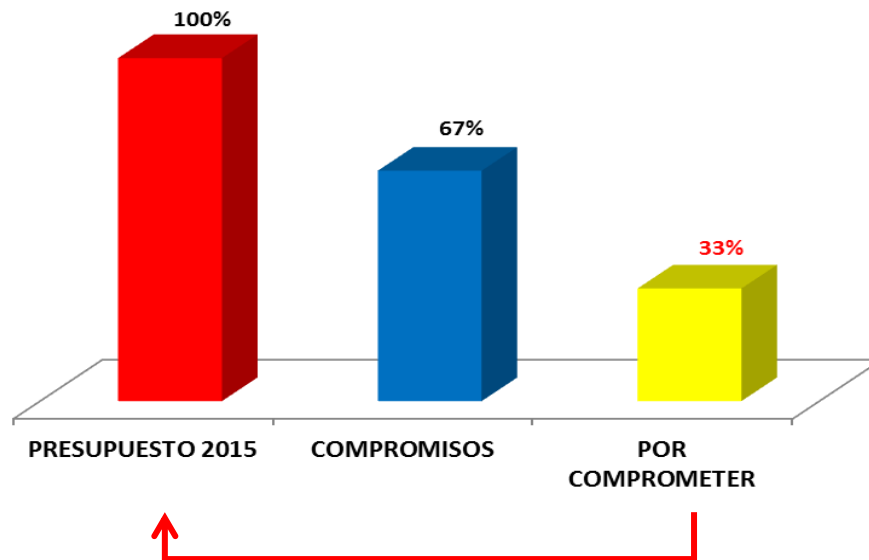
Departamento	Contratos mallas	# Mallas	Valor total mallas
RISARALDA	\$ 92.319.485.351	4	\$ 6.210.129.412.236
QUINDÍO	\$ 34.095.366.130	3	\$ 6.225.398.170.026
CALDAS	\$ 5.078.191.805	2	\$ 6.148.827.174.021
TOTAL	131.493.043.286		

**INFORME DE GESTIÓN
ACUERDOS DE TRANSPARENCIA
CONTRALORÍA DEPARTAMENTAL DE RISARALDA**

Equipo GIA
13/05/2016

RECURSOS SIN COMPROMETER 2015

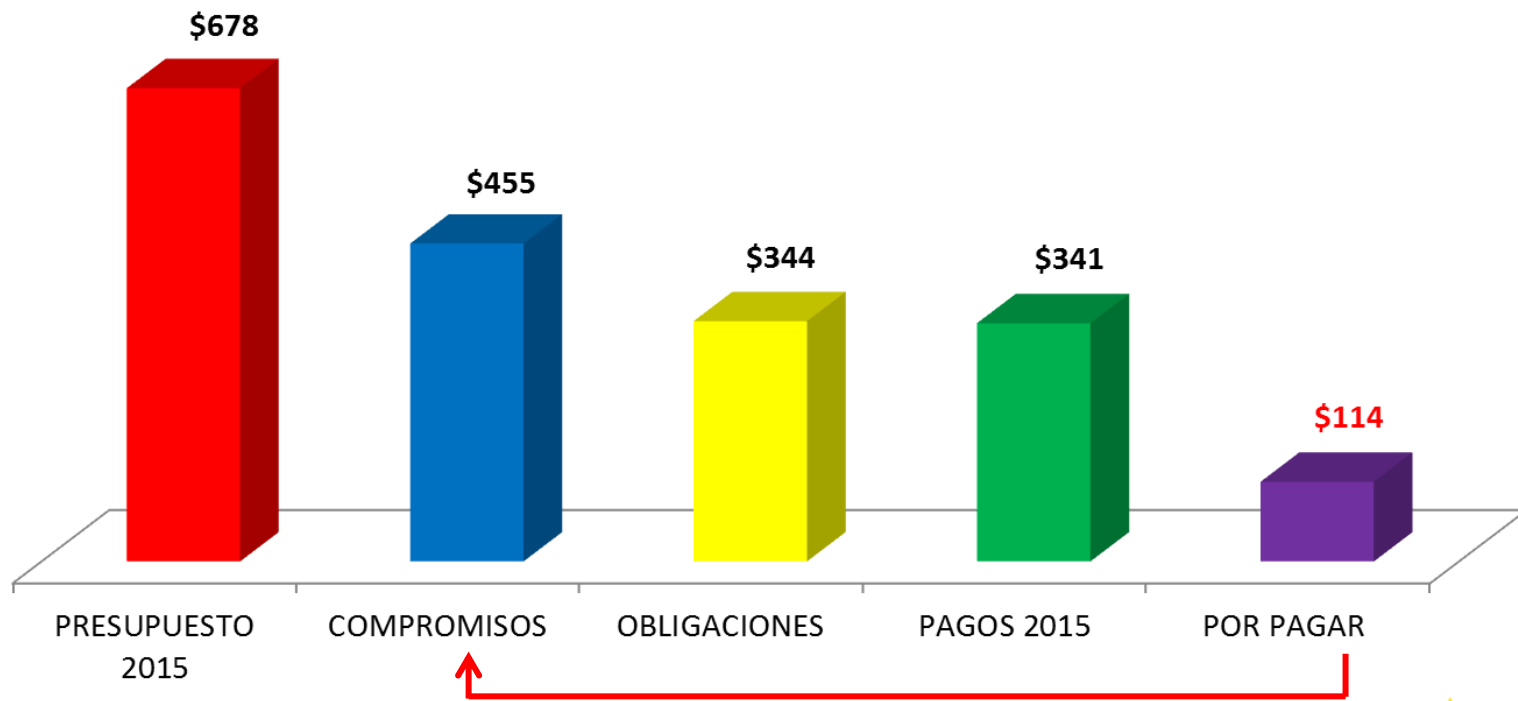
- La variación del presupuesto fue del 39% y los recursos que quedaron sin comprometer fueron de \$222 mil millones (33% del presupuesto).



PRESUPUESTO 2015	COMPROMISOS	SIN COMPROMETER
\$ 678.050.551.358	\$ 455.455.529.912	\$ 222.595.021.446

PRESUPUESTO PENDIENTE DE PAGO 2015

- \$114 mil millones (25% de los compromisos)



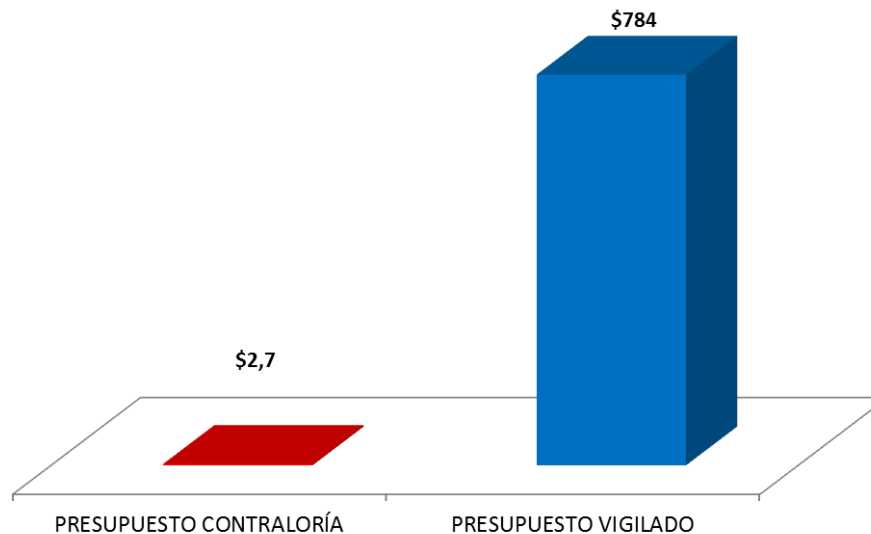
Cifras en miles de millones

VARIACIÓN PRESUPUESTO REGIONALIZADO DEPARTAMENTO

NOMBRE ENTIDAD	PRESUPUESTO 2014	PRESUPUESTO 2015	PRESUPUESTO 2016	2015	2016
Pereira	\$ 553.010.440.000	\$ 562.288.730.000	\$ 633.347.566.354	2%	13%
Departamento de Risaralda	\$ 313.458.314.500	\$ 308.868.682.361	\$ 337.558.505.000	-1%	9%
Dosquebradas	\$ 143.366.332.000	\$ 159.772.272.000	\$ 159.809.907.883	11%	0%
Santa Rosa de Cabal	\$ 36.188.720.000	\$ 40.339.998.000	\$ 47.698.000.012	11%	18%
Quinchía	\$ 18.390.503.000	\$ 19.290.602.000	\$ 21.240.784.000	5%	10%
La Virginia	\$ 17.155.209.000	\$ 19.978.759.000	\$ 23.314.025.127	16%	17%
Marsella	\$ 12.376.744.000	\$ 12.731.114.000	\$ 13.419.175.100	3%	5%
Mistrató	\$ 12.304.696.000	\$ 12.549.664.000	\$ 14.054.812.400	2%	12%
Belén de Umbría	\$ 11.617.660.000	\$ 17.669.218.000	\$ 17.879.573.895	52%	1%
Pueblo Rico - Risaralda	\$ 11.400.000.000	\$ 12.500.001.000	\$ 14.480.000.000	10%	16%
Guática	\$ 9.297.610.000	\$ 9.845.352.000	\$ 10.281.266.000	6%	4%
Santuario - Risaralda	\$ 9.280.237.000	\$ 9.786.909.000	\$ 10.153.754.632	5%	4%
Apía	\$ 8.908.533.000	\$ 9.841.384.000	\$ 10.598.344.260	10%	8%
Balboa - Risaralda	\$ 6.823.739.000	\$ 7.342.670.000	\$ 7.561.325.000	8%	3%
La Celia	\$ 6.234.528.000	\$ 6.257.602.462	\$ 6.756.646.000	0%	8%

PRESUPUESTO CONTRALORÍA- PLAN DE AUDITORÍA 2016

- Presupuesto Contraloría \$2,711 millones.
- 169 Sujetos vigilados con un presupuesto de \$784 mil millones.
- \$1 peso de la Contraloría vigila \$289 pesos.



Cifras en miles de millones.

CÓMO SE CONTRATA

- La contratación directa supera a la licitación pública en \$346 mil millones (170%).



**Contratación
directa \$600**

**Licitación
pública \$220**

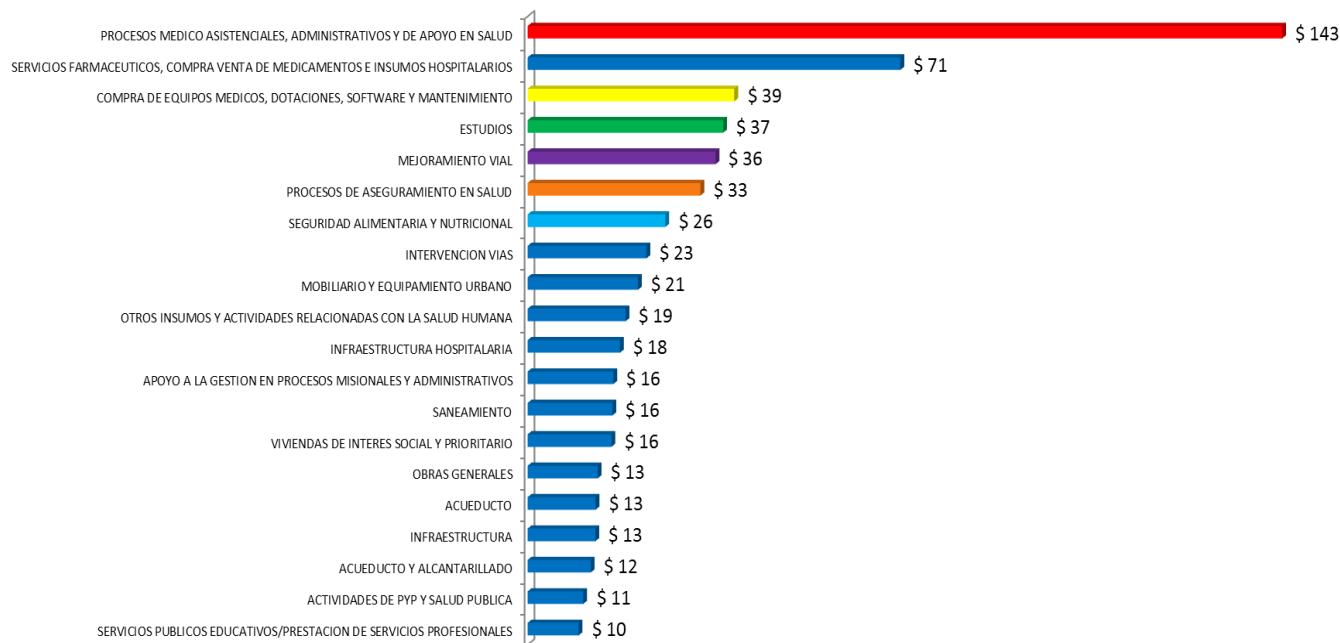
**Otros
\$180**

MODALIDAD	VALOR
CONTRATACIÓN DIRECTA	\$ 550.211.406.646
LICITACIÓN PÚBLICA	\$ 204.005.603.152
SELECCIÓN ABREVIADA	\$ 83.580.199.533
CONCURSO DE MÉRITOS	\$ 43.654.778.046
MÍNIMA CUANTÍA	\$ 33.290.423.910
TOTAL	\$ 914.742.411.287

Cifras en miles de millones.

QUÉ SE CONTRATA

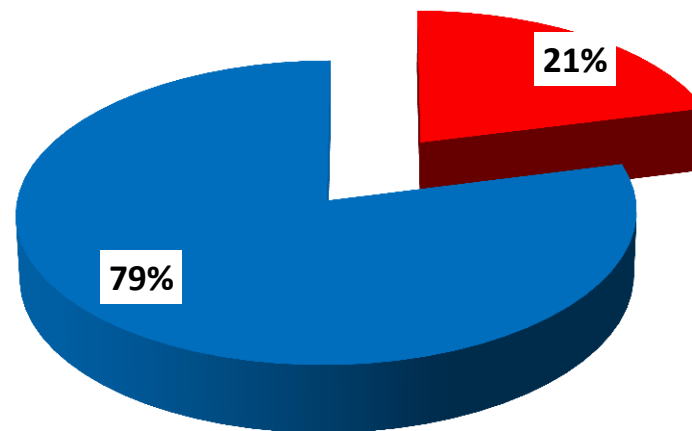
- Los principales objetos que se contrataron fueron: Procesos medico asistenciales, administrativos y de apoyo por \$143 mil millones, servicios farmacéuticos, compra venta de medicamentos e insumos hospitalarios por \$71 mil millones y estudios por \$39 mil millones.



Cifras en miles de millones.

CON QUIÉN CONTRATA

- De cada \$1000 pesos, \$210 se contratan con entidades sin ánimo de lucro.
- Ejercer el control fiscal en las entidades sin ánimo de lucro y con régimen especial es difícil y se pierde la trazabilidad del recurso público.



■ ENTIDADES SIN ÁNIMO DE LUCRO

■ OTROS CONTRATISTAS

TOP 30 CONTRATISTAS RISARALDA

- El top 30 de contratistas representa el 33% de la contratación \$298 mil millones de pesos.

NOMBRE COMPLETO DEL CONTRATISTA (*)	SECTOR	VALOR
PROYECTAMOS TERRITORIO S.A.S	GESTIÓN PÚBLICA	\$ 37.027.244.600
COOPERATIVA DE ENTIDADES DE SALUD DEL RISARALDA COODESURIS	SALUD	\$ 30.928.642.526
E.S.E. HOSPITAL UNIVERSITARIO SAN JORGE	SALUD	\$ 23.692.044.965
CENTRO DE EMPLEOS TEMPORALES ETEMCO SAS	SALUD	\$ 22.265.278.435
EMPRESA PROMOTORA DE VIVIENDA DE RISARALDA (E.I.C.E)	INFRAESTRUCTURA	\$ 18.000.000.000
FUNDACIÓN CONSTRUYAMOS COLOMBIA	SOCIAL	\$ 17.488.740.312
ASMET SALUD ESS	SALUD	\$ 12.142.015.266
E.P.S. CAPRECOM	SALUD	\$ 10.965.310.720
CAFESALUD E.P.S S.A	SALUD	\$ 10.741.137.063
FUNDACION SALUTIA CENTRO DE INVESTIGACIONES EN ECONOMIA GESTION Y TECNOLOGIAS EN SALUD	SALUD	\$ 10.490.536.859
FUNDACIÓN PARQUE TECNOLÓGICO DE SOFTWARE DE PEREIRA -	CIENCIA Y TECNOLOGÍA	\$ 9.000.282.153
FUNDACIÓN PARA EL DESARROLLO DEL CAPITAL SOCIAL - FUNDACIÓN KAYROS	AMBIENTE Y DESARROLLO SOSTENIBLE	\$ 8.160.054.124
COOPERATIVA DE PROCESOS Y SERVICIOS EN SALUD CRA PROCESA STA	SALUD	\$ 7.955.833.852
GREGORIO ALEXIS POSADA GARCES	GESTIÓN PÚBLICA	\$ 7.687.036.527
CONSORCIO GRANDES VÍAS DE RISARALDA (REP. LEGAL FERNANDO OCHOA RODRIGUEZ)	INFRAESTRUCTURA	\$ 6.527.027.135
CONSORCIO SERVIRESULTADOS	SALUD	\$ 6.319.706.329
PROMOTORA DE VIVIENDA RISARALDA	AGUA POTABLE Y SANEAMIENTO BASICO	\$ 5.999.448.000
EMPRESA SOCIAL DEL ESTADO HOSPITAL SANTA MONICA	SALUD	\$ 5.567.973.210
UNIÓN TEMPORAL PROYECTOS INMOBILIARIOS	VIVIENDA	\$ 4.934.432.020
CENTRO DE EMPLEOS TEMPORALES DE COLOMBIA ETEMCO SAS	SALUD	\$ 4.912.262.469
EMPRESAS DE SERVICIOS PUBLICOS DE PUEBLO RICO E.S.P.	AGUA POTABLE Y SANEAMIENTO BASICO	\$ 4.876.000.000
CONSORCIO OBRING	TRANSPORTE	\$ 4.634.295.043
FREDY HUMBERTO LOAIZA	GESTIÓN PÚBLICA	\$ 4.458.411.875
HECTOR DE JESUS LONDOÑO EMPRESA DE EMPLEOS TEMPORALES PROGRESEMOS	SALUD	\$ 4.335.344.620
MOVITIERRA CONSTRUCCIONES S.A	TRANSPORTE	\$ 4.183.160.068
CONSORCIO HOSPITAL SAN JORGE	SALUD	\$ 3.957.236.865
SERVICIOS TEMPORALES EMPACAMOS S.A SERVITEMPORALES S.A	SALUD	\$ 3.904.766.411
FUNDACIÓN PARA EL FOMENTO DE LA INDUSTRIA DE ALIMENTOS DE RISARALDA FUNDALIMENTOS	SOCIAL	\$ 3.680.922.568
IMÁGENES DIAGNOSTICAS S.A	SALUD	\$ 3.600.000.000

EJEMPLOS DE CONTRATOS CRÍTICOS

Contrato:	572 DE 2014 Y 307 DE 2015	Fecha	30 DE DICIEMBRE DE 2014 Y 15 DE JULIO DE 2015
Partes:	CARDER - CORPORACIÓN AUTÓNOMA REGIONAL DE RISARALDA - OPERADOR REGIONAL DE OCCIDENTE DE - ORO S. C. A. E.S.P.		
Objeto:	RECUPERACIÓN AMBIENTAL: implementar acciones de recuperación ambiental a través de la realización de actividades de saneamiento básico, mitigación de riesgos y recuperación y manejo sostenible de los bosques del departamento.		
Valor:	\$ 8.458.414.935		
Riesgo:	<p>PRESUNTA CONTRATACIÓN CON FIRMA DE PAPEL:</p> <ul style="list-style-type: none"> • Denuncia que la actividad económica del contratista no corresponde al objeto contractual. • No se tienen estudios previos ni soportes técnicos que garanticen el cumplimiento. • La entidad no está inscrita ante la Superintendencia Nacional de Servicios Públicos. 		

1/2

EJEMPLOS DE CONTRATOS CRÍTICOS

Contrato:	SE-CA-1494-2015	Fecha	31 DE DICIEMBRE DE 2015
Partes:	GOBERNACIÓN DE RISARALDA - CONSTRUYAMOS COLOMBIA		
Objeto:	ALIMENTACIÓN ESCOLAR: aunar esfuerzos técnicos administrativos y financieros para implementar el programa, a través del cual se brinda un complemento alimentario a los niños, niñas y adolescentes de la matrícula oficial del departamento de Risaralda acorde con lineamientos técnicos, administrativos y estándares del programa de alimentación escolar del ministerio de educación nacional.		
Valor:	\$4,739,258,700		
Riesgo:	PRESUNTAS DENUNCIAS DEL CONTRATISTA EN TOLIMA <ul style="list-style-type: none"> • Denuncias de esta Fundación en Tolima, por adjudicación tres años consecutivos para suministrar la alimentación escolar en Ibagué y el departamento. • Interrupciones en el suministro, entregas incompletas, alimentos en descomposición e insectos en las raciones por mala manipulación de los alimentos. 		

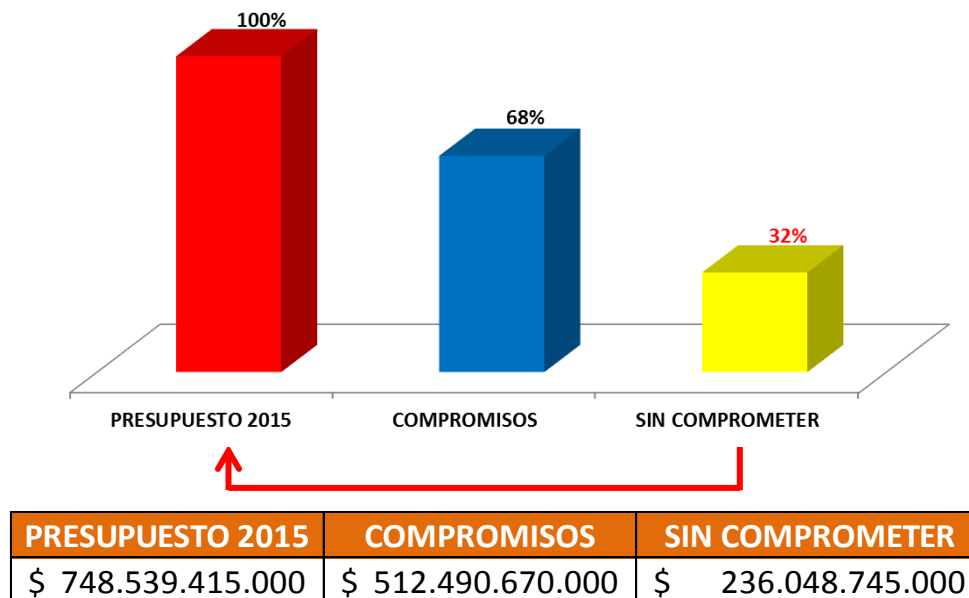
2/2

**INFORME DE GESTIÓN
ACUERDOS DE TRANSPARENCIA
CONTRALORÍA MUNICIPAL DE PEREIRA**

Equipo GIA
13/05/2016

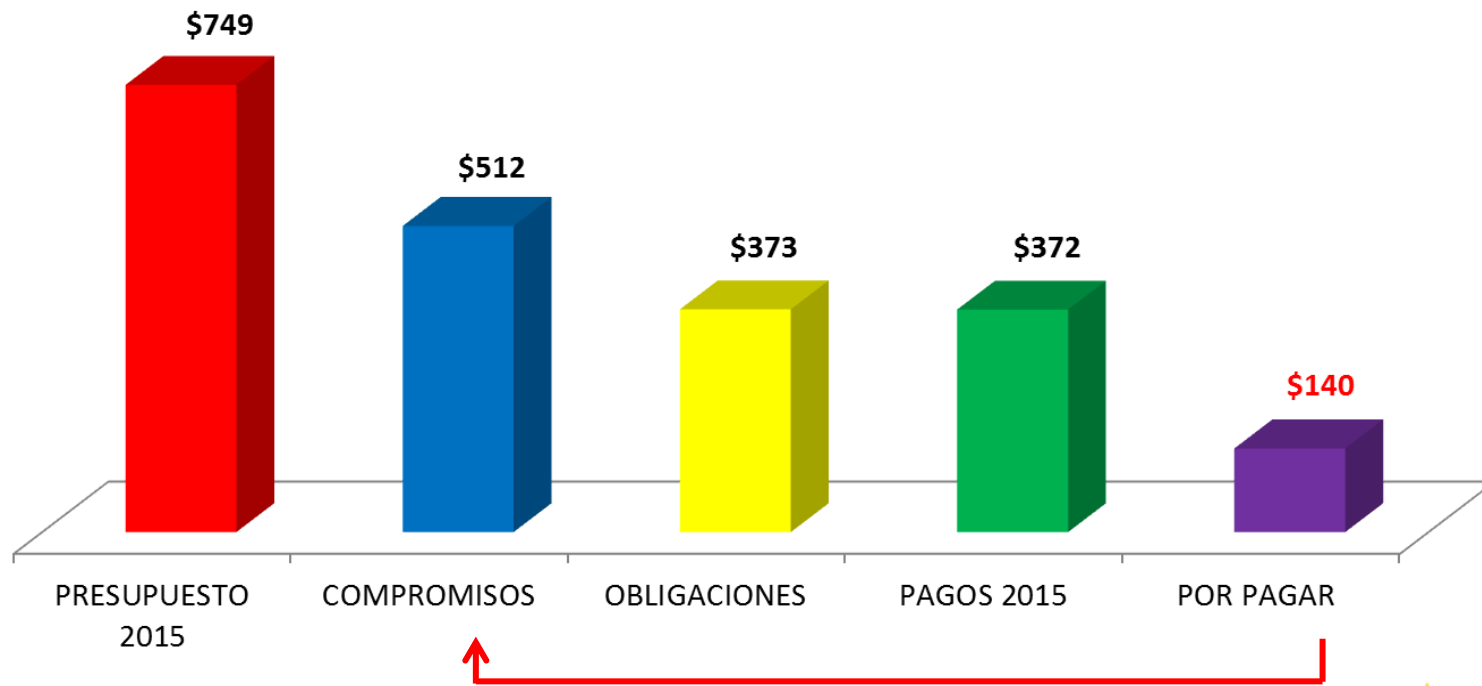
RECURSOS SIN COMPROMETER 2015

- \$236 mil millones (32% del presupuesto).
- El aumento del presupuesto durante del 2015 es igual al presupuesto que se deja sin comprometer.



PRESUPUESTO PENDIENTE DE PAGO 2015

- \$140 mil millones (27% de los compromisos).



Cifras en miles de millones

VARIACIÓN PRESUPUESTO REGIONALIZADO DEPARTAMENTO

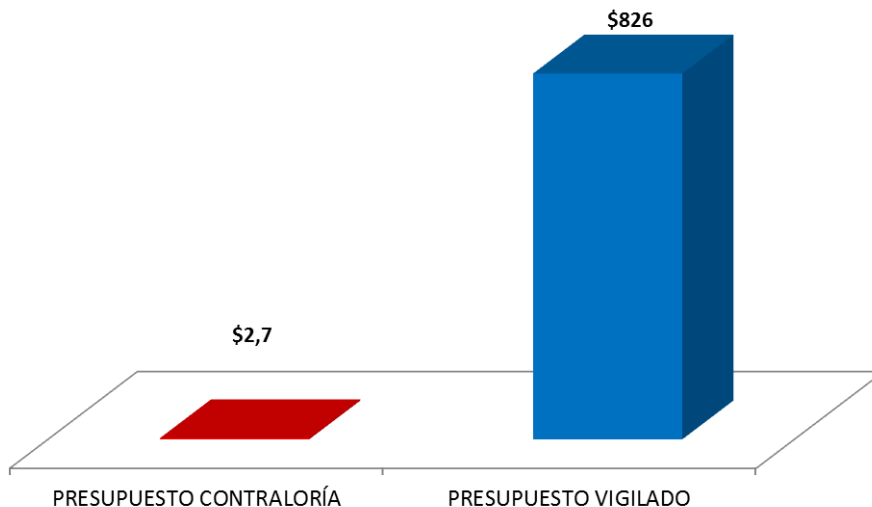
NOMBRE ENTIDAD	PRESUPUESTO 2014	PRESUPUESTO 2015	PRESUPUESTO 2016	2015	2016
Pereira	\$ 553.010.440.000	\$ 562.288.730.000	\$ 633.347.566.354	2%	13%
Departamento de Risaralda	\$ 313.458.314.500	\$ 308.868.682.361	\$ 337.558.505.000	-1%	9%
Dosquebradas	\$ 143.366.332.000	\$ 159.772.272.000	\$ 159.809.907.883	11%	0%
Santa Rosa de Cabal	\$ 36.188.720.000	\$ 40.339.998.000	\$ 47.698.000.012	11%	18%
Quinchía	\$ 18.390.503.000	\$ 19.290.602.000	\$ 21.240.784.000	5%	10%
La Virginia	\$ 17.155.209.000	\$ 19.978.759.000	\$ 23.314.025.127	16%	17%
Marsella	\$ 12.376.744.000	\$ 12.731.114.000	\$ 13.419.175.100	3%	5%
Mistrató	\$ 12.304.696.000	\$ 12.549.664.000	\$ 14.054.812.400	2%	12%
Belén de Umbría	\$ 11.617.660.000	\$ 17.669.218.000	\$ 17.879.573.895	52%	1%
Pueblo Rico	\$ 11.400.000.000	\$ 12.500.001.000	\$ 14.480.000.000	10%	16%
Guática	\$ 9.297.610.000	\$ 9.845.352.000	\$ 10.281.266.000	6%	4%
Santuario	\$ 9.280.237.000	\$ 9.786.909.000	\$ 10.153.754.632	5%	4%
Apía	\$ 8.908.533.000	\$ 9.841.384.000	\$ 10.598.344.260	10%	8%
Balboa	\$ 6.823.739.000	\$ 7.342.670.000	\$ 7.561.325.000	8%	3%
La Celia	\$ 6.234.528.000	\$ 6.257.602.462	\$ 6.756.646.000	0%	8%

Presupuesto vigente 20 de abril 2016.

Fuente: FUT-CHIP-Elaboración propia

PRESUPUESTO CONTRALORÍA- PLAN DE AUDITORÍA 2016

- Presupuesto de la contraloría \$2,741 millones.
- 111 sujetos vigilados con un presupuesto de \$826 mil millones.
- \$1 peso de la Contraloría vigila \$301 pesos.



Cifras en miles de millones

CÓMO SE CONTRATA

- La contratación directa supera a la licitación pública en \$181 mil millones (88%).



**Contratación
directa \$590**

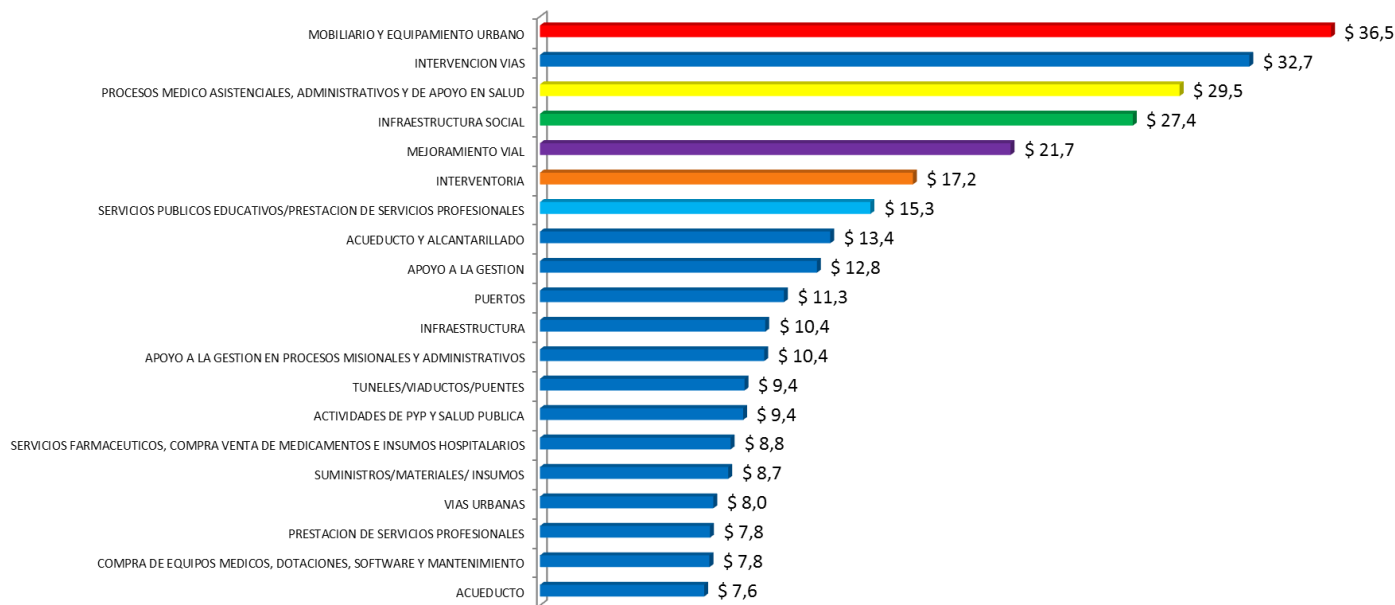
**Licitación
pública \$310**

**Otros
\$100**

MODALIDAD	VALOR
CONTRATACIÓN DIRECTA	\$ 386.243.871.685
LICITACIÓN PÚBLICA	\$ 205.183.070.789
SELECCIÓN ABREVIADA	\$ 39.665.889.133
CONCURSO DE MÉRITOS	\$ 18.028.912.053
MÍNIMA CUANTÍA	\$ 9.114.696.107
TOTAL	\$ 658.236.439.767

QUÉ SE CONTRATA

- Los principales objetos que se contrataron fueron: Mobiliario y equipamiento urbano por \$36,5 mil millones, intervención vías por \$32 mil millones y procesos médicos asistenciales, administrativos y de apoyo en salud por \$29 mil millones.

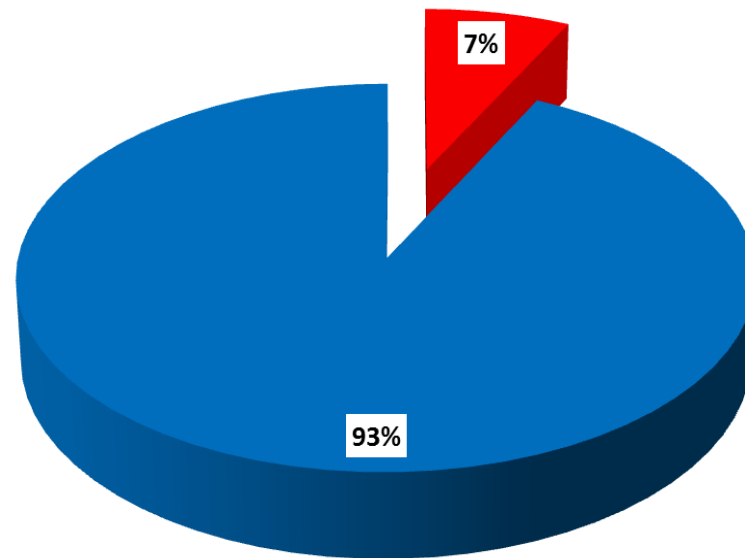


Cifras en miles de millones.

Fuente: Formato 20.1 AGR
Vigencia 2014-2015

CON QUIÉN CONTRATA

- De cada \$1000 pesos, \$70 se contratan con entidades sin ánimo de lucro.
- Ejercer el control fiscal en las entidades sin ánimo de lucro y con régimen especial es difícil y se pierde la trazabilidad del recurso público.



■ ENTIDADES SIN ÁNIMO DE LUCRO

■ OTROS CONTRATISTAS

TOP 30 CONTRATISTAS RISARALDA

- El top 30 de contratistas representa el 38% de la contratación \$247 mil millones de pesos.

NOMBRE COMPLETO DEL CONTRATISTA (*)	SECTOR	VALOR
BANCO DAVIVIENDA	EMPRESTITOS	\$ 50.000.000.000
UNIÓN TEMPORAL PEREIRA MODERNA 2015	TRANSPORTE	\$ 27.872.204.141
CONSORCIO CARRIL BAVARIA	INFRAESTRUCTURA	\$ 21.884.153.910
CONSORCIO AFRICA	INFRAESTRUCTURA	\$ 13.682.466.317
MUNICIPIO DE PEREIRA CENTRO DE REEDUCACIÓ" N DEL MENOR INFRACTOR CREEME	GESTION PUBLICA	\$ 9.585.000.000
EMPRESA DE ENERGIA DE PEREIRA S.A. E.S.P .	INFRAESTRUCTURA	\$ 9.146.635.886
E.S.E. SALUD PEREIRA	SALUD	\$ 8.705.749.305
CONSORCIO JMO 2014	INFRAESTRUCTURA	\$ 8.590.232.406
ESTATAL DE SEGURIDAD LTDA	SEGURIDAD/VIGILANCIA	\$ 7.919.555.683
CONSORCIO TRASVASE	TRANSPORTE	\$ 7.699.934.058
LA GRAN FERRETERIA LTDA	TRANSPORTE	\$ 6.950.372.729
MOVITIERRA CONSTRUCCIONES S.A	TRANSPORTE	\$ 6.778.892.532
INSTITUTO MUNICIPAL DE CULTURA Y FOMENTO AL TURISMO	INFRAESTRUCTURA	\$ 6.521.949.604
ALIANZA FIDUCIARIA S.A. FIDEICOMISOS	EDUCACIÓ" N	\$ 5.572.425.239
SERVICIO DE CONSULTORIA EMPRESARIAL SCLN SAS	SALUD	\$ 5.341.500.000
CONSORCIO PTF	INFRAESTRUCTURA	\$ 4.528.205.804
HIDROMED S.A.	OTROS	\$ 4.228.548.000
MORENO ALVAREZ NELSON	INFRAESTRUCTURA	\$ 4.089.637.928
EMPRESA DE ACUEDUCTO Y ALCANTARILLADO DE PEREIRA S.A E.S.	AGUA POTABLE Y SANEAMIENTO BASICO	\$ 4.085.518.654
CARDENAS GARCIA RODRIGO	SALUD	\$ 3.847.704.595
TRANSESPECIALES EL SAMAN Y/O MARTHA LILIANA BOTERO FLOREZ	EDUCACIÓ" N	\$ 3.657.816.000
SEGURIDAD NACIONAL LTDA.	GESTION PUBLICA	\$ 3.573.465.722
COOPERATIVA DE PROCESOS Y SERVICIOS EN SALUD CRA PROCESA STA	SALUD	\$ 3.231.970.481
DISTRIBUIDORA MEDICA COLOMBIANA DISMEDICA	SALUD	\$ 3.106.500.000
CONSORCIO PCH	INFRAESTRUCTURA	\$ 2.945.074.668
TRANSPORTES ESPECIALES DEL OTUN SAS	OTROS	\$ 2.938.838.532
CONSORCIO DA INTERSECCION	TRANSPORTE	\$ 2.922.018.802
EMPRESA DE ENERGIA DE PEREIRA S.A. E.S.P .	MINAS Y ENERGIA	\$ 2.890.000.000
CONSORCIO ACCESO PARQUE TEMATICO	INFRAESTRUCTURA	\$ 2.739.497.870
CONSORCIO AUTOMATIZACION NUEVA AURORA	AGUA POTABLE Y SANEAMIENTO BASICO	\$ 2.708.640.000

EJEMPLOS DE CONTRATOS CRÍTICOS

Contrato:	1633 DE 2014	Fecha	31 DE MARZO DE 2015
Partes:	ALCALDÍA DE PEREIRA -		
Objeto:	CONSTRUCCIÓN PLAN DE OBRAS 2013-2015 (OBRAS DE VALORIZACIÓN) 1) Intersección UTP-Canaan, 2) Integración peatonal centro tradicional comuna oriente y generación de espacio publico, 3) Anillo longitudinal sector sur (Calle 32 - Avenida Belalcazar), (4) Intersección Bavaria, 5) Corredor mixto Carrera 12 bis desde la Calle 3 a la Calle 13, 6) Adecuación carriles existentes av. Ferrocarril e intersección Calle 13 con Av. Ferrocarril, 7) Calle 8 norte - calle 8 sur, 8) Calle 9 norte, 9) Segundo carril mixto Avenida 30 de Agosto, 10) Conexión Dorado – Poblado.		
Valor:	\$49,958,468,794		
Riesgo:	RETRASOS EN LAS OBRAS: <ul style="list-style-type: none"> • Algunas obras debieron entregarse a finales de 2015, se encuentran con retrasos. • Recientemente fue suspendido el cobro de valorización y el municipio no cuenta con los recursos para continuar con las obras. 		

1/3

EJEMPLOS DE CONTRATOS CRÍTICOS

Contrato:	2158-2015	Fecha	30 de junio de 2015
Partes:	ALCALDÍA DE PEREIRA - LA GRAN FERRETERÍA LTDA		
Objeto:	INFRAESTRUCTURA: suministro de materiales, herramientas y equipos de construcción, necesarios para el desarrollo de programas y proyectos que adelanta el municipio de Pereira		
Valor:	\$4,552,473,934		
Riesgo:	POSIBLE ADJUDICACIÓN DIRECCIONADA: <ul style="list-style-type: none"> • Siete veces consecutivas que el mismo proponente se ha ganado las licitaciones. • Denuncian que os pliegos parecieran escritos de forma predeterminada para la conveniencia de un solo interesado. 		

2/3

EJEMPLOS DE CONTRATOS CRÍTICOS

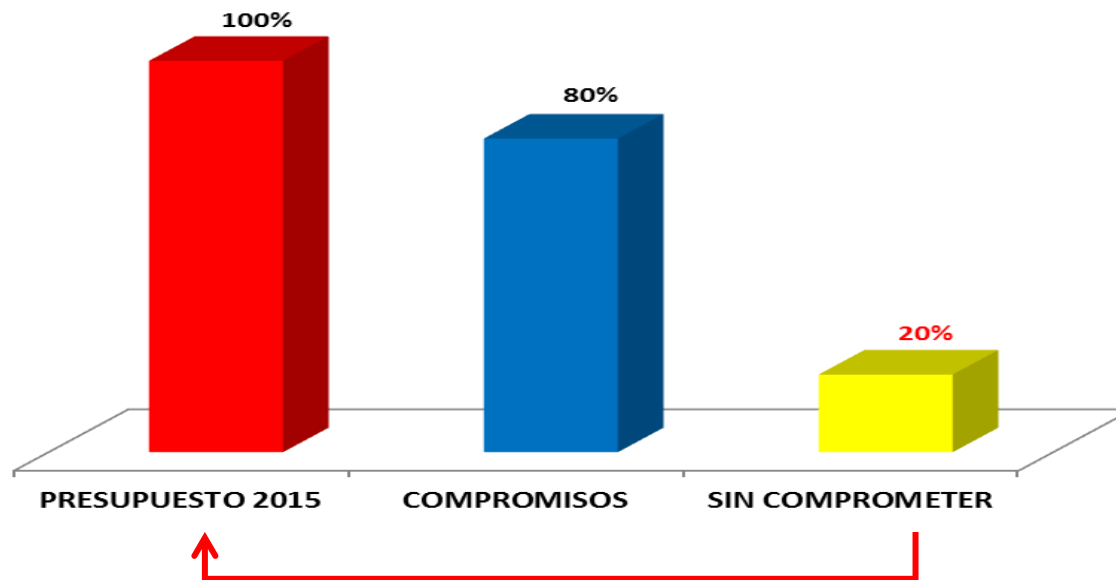
Partes:	INFIPEREIRA Y LA ALCALDÍA DE PEREIRA – MÚLTIPLES CONSORCIOS
Objeto:	Administración , construcción y operación del Parque Temático de Flora y fauna (Ukumarí).
Valor:	\$110 MIL MILLONES DE PESOS
Riesgo:	<p>DENUNCIAS DE SUPUESTAS IRREGULARIDADES, CORRUPCIÓN, SOBRECOSTOS Y POLITIQUERÍA.</p> <ul style="list-style-type: none"> • Se han invertido 110.000 millones de los 215.000 millones y se estima en 40 por ciento el avance del proyecto. • El parque abrió el 30 de septiembre de 2015, en plena campaña electoral, pese a que solo estaba lista una de las siete biorregiones temáticas con animales. • En 2015, Infipereira que administra la construcción y operación de Ukumarí, firmó 137 contratos por 19.493 millones de pesos, de los cuales 27 fueron solo para publicidad y mercadeo, por valor de 1.741 millones de pesos. • Un contrato por 2.304 millones de pesos con el Parque del Café para que administrara a Ukumarí entre septiembre y diciembre, aunque el parque ya tenía un equipo propio. • La construcción de dos réplicas de baobabs, árboles africanos de 30 metros de altura, que costaron 2.300 millones de pesos. • 380 animales de los 500 que tenía el zoológico siguen en Matecaña, predio por el que ahora hay que pagar arriendo.

**INFORME DE GESTIÓN
ACUERDOS DE TRANSPARENCIA
CONTRALORÍA MUNICIPAL DE DOSQUEBRADAS**

Equipo GIA
13/05/2016

RECURSOS SIN COMPROMETER 2015

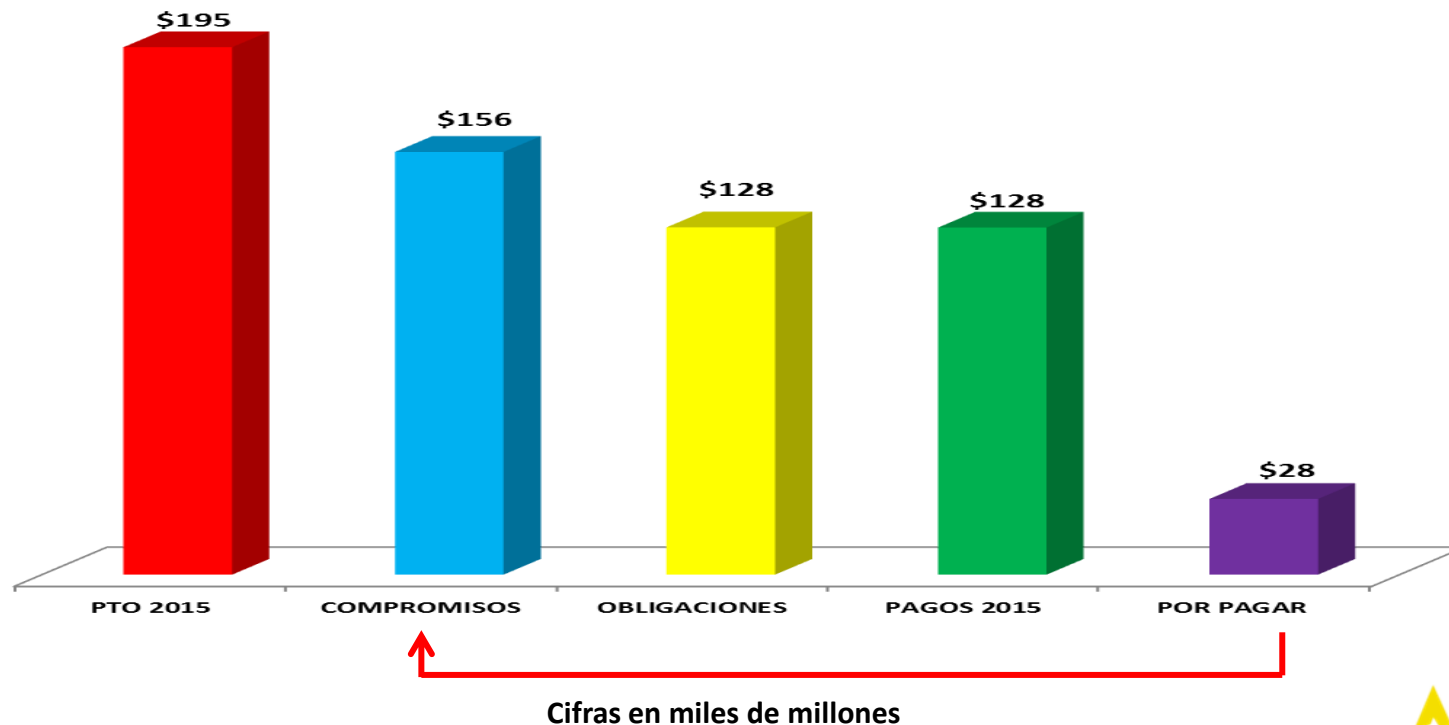
- \$38 mil millones (20% del presupuesto)





PRESUPUESTO 2015	COMPROMISOS	SIN COMPROMETER
\$ 194.974.495.000	\$ 156.261.490.000	\$ 38.713.005.000

PRESUPUESTO PENDIENTE DE PAGO 2015

- \$28mil millones (18% de los Compromisos)



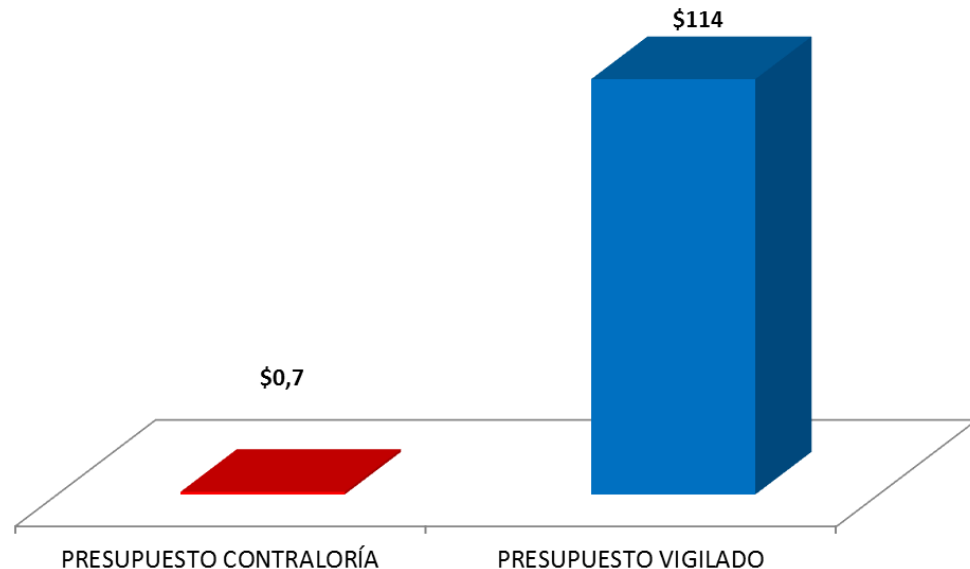
VARIACIÓN PRESUPUESTO REGIONALIZADO DEPARTAMENTO

DEPARTAMENTO/MUNICIPIO	PPTO 2014	PPTO 2015	PPTO 2016	 2015%	 2016%
Pereira	553.010.440.000	562.288.730.000	633.347.566.354	2%	13%
Departamento de Risaralda	313.458.314.500	308.868.682.361	337.558.505.000	-1%	9%
Dosquebradas	143.366.332.000	159.772.272.000	159.809.907.883	11%	0%
Santa Rosa de Cabal	36.188.720.000	40.339.998.000	47.698.000.012	11%	18%
Quinchía	18.390.503.000	19.290.602.000	21.240.784.000	5%	10%
La Virginia	17.155.209.000	19.978.759.000	23.314.025.127	16%	17%
Marsella	12.376.744.000	12.731.114.000	13.419.175.100	3%	5%
Mistrató	12.304.696.000	12.549.664.000	14.054.812.400	2%	12%
Belén de Umbría	11.617.660.000	17.669.218.000	17.879.573.895	52%	1%
Pueblo Rico - Risaralda	11.400.000.000	12.500.001.000	14.480.000.000	10%	16%
Guática	9.297.610.000	9.845.352.000	10.281.266.000	6%	4%
Santuario - Risaralda	9.280.237.000	9.786.909.000	10.153.754.632	5%	4%
Apía	8.908.533.000	9.841.384.000	10.598.344.260	10%	8%
Balboa - Risaralda	6.823.739.000	7.342.670.000	7.561.325.000	8%	3%
La Celia	6.234.528.000	6.257.602.462	6.756.646.000	0%	8%

Presupuesto vigente 20 de abril 2016.

PRESUPUESTO CONTRALORÍA- PLAN DE AUDITORÍA 2016

- La contraloría cuenta con \$711 millones de Presupuesto.
- Sujetos vigilados 6 con un presupuesto de \$113 mil millones.
- \$1 peso de la Contraloría vigila \$160 pesos.



Cifras en miles de millones.

CÓMO SE CONTRATA

- La contratación directa supera a la licitación pública en \$55 mil millones (142%).



**Contratación
directa \$610**

**Licitación
pública \$250**

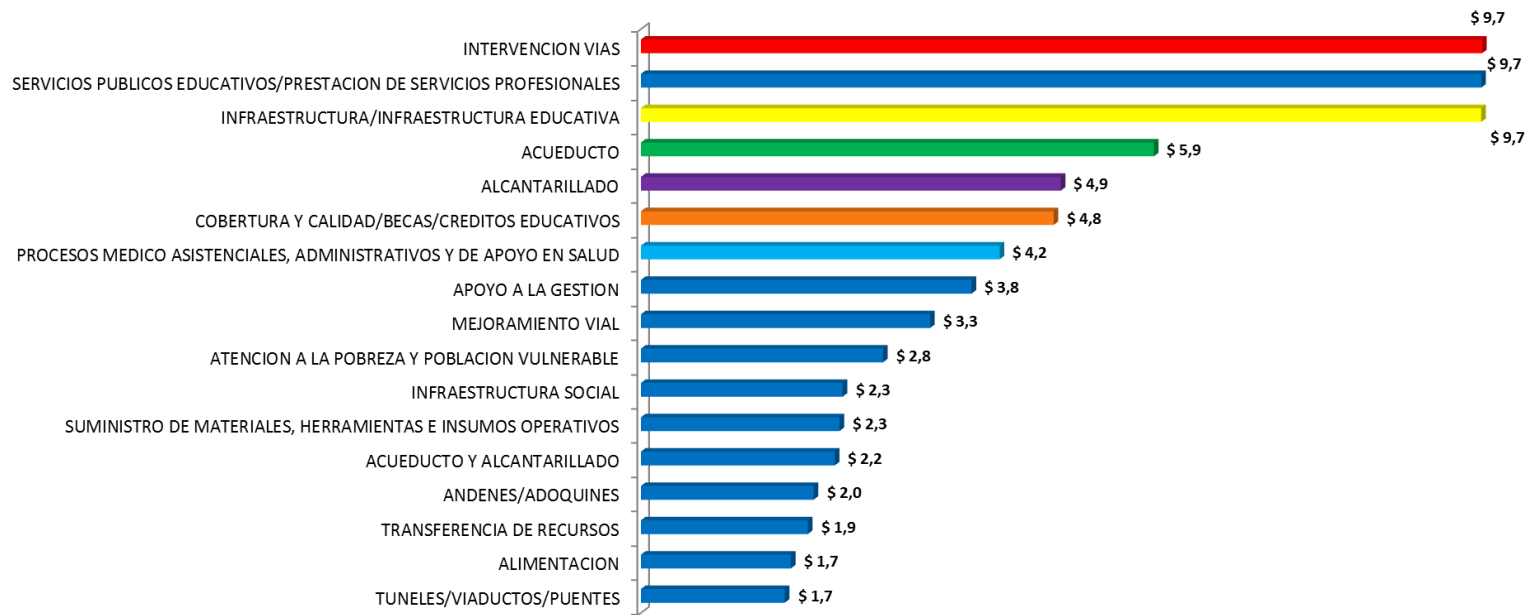
**Otros
\$140**

MODALIDAD	VALOR
CONTRATACION DIRECTA	\$ 95.317.864.964,0
LICITACION PUBLICA	\$ 39.457.633.892,0
SELECCION ABREVIADA	\$ 12.871.147.500,0
MINIMA CUANTIA	\$ 6.156.260.209,0
CONCURSO DE MERITOS	\$ 1.189.273.513,0
TOTAL	\$ 154.992.180.078,0

Cifras en miles de millones.

QUÉ SE CONTRATA

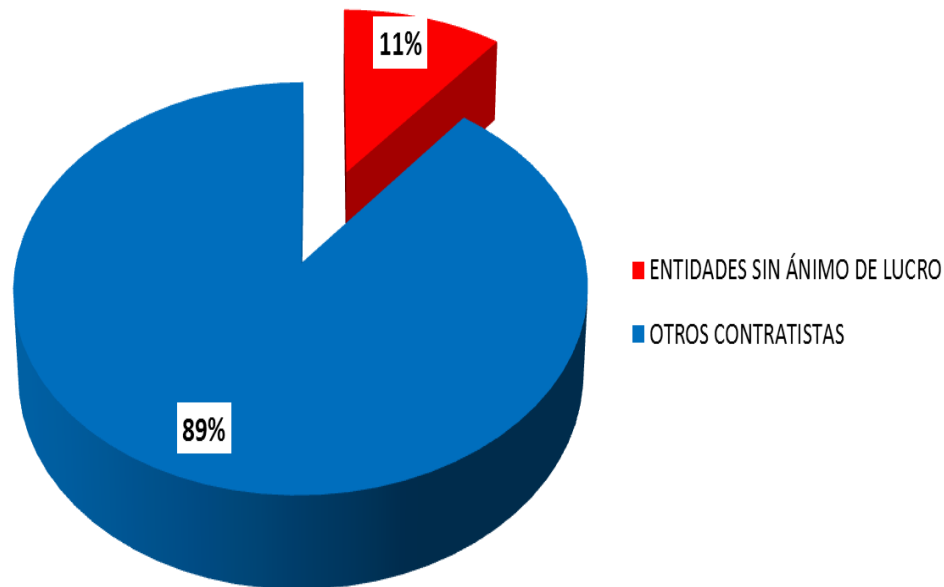
- Los principales objetos que se contrataron fueron: Transporte y movilidad, Servicios educativos, alimentación escolar, Infraestructura educativa, Acueducto, alcantarillado y servicios de Salud



Cifras en miles de millones.

CON QUIÉN CONTRATA

- De cada \$1000 pesos, \$111 se contratan con entidades sin ánimo de lucro.
- Ejercer el control fiscal en las entidades sin ánimo de lucro y con régimen especial es difícil y se pierde la trazabilidad del recurso público.



TOP 30 CONTRATISTAS RISARALDA

- El top 30 de contratistas representa el 48% de la contratación \$75 mil millones de pesos.

CONTRATISTA	SECTOR	VALOR
BANCO DE OCCIDENTE S.A.	FINANCIERO	\$ 13.000.000.000
BBVA COL	FINANCIERO	\$ 7.000.000.000
CONSORCIO LA MACARENA - JULIO CESAR GAVIRIA SANTA	EDUCACIÓN	\$ 6.509.611.992
LA GRAN FERRETERIA LTDA	TRANSPORTE	\$ 5.999.477.264
SERVICIUAD E.S.P.	AGUA POTABLE Y SANEAMIENTO	\$ 4.811.490.596
DIOCESIS DE PEREIRA	EDUCACIÓN	\$ 4.126.300.000
E.S.E. HOSPITAL SANTA MÓNICA	SALUD	\$ 2.812.004.919
GRUPO SIMCO S.A.S	AGUA POTABLE Y SANEAMIENTO	\$ 2.064.501.754
CONSORCIO ANDENES DOSQUEBRADAS-2015	INFRAESTRUCTURA	\$ 2.000.000.000
COMCEMENTOS S.A.S	TRANSPORTE	\$ 1.998.933.584
TRANSESPECIALES JOMAR CAFAM ORIENTE SAS	SERVICIO DE TRANSPORTE/MOVIL	\$ 1.799.961.746
OSCAR JAIRO TABARES CASTAÑO	TRANSPORTE	\$ 1.798.784.374
FE Y ALEGRIA DE COLOMBIA	EDUCACIÓN	\$ 1.711.961.698
FUNDACIÓN VIVIR SIRVIENDO- GLADYS AMARILIS RODRIGUEZ HENAO	EDUCACIÓN	\$ 1.709.754.985
FUNDACIÓN CONSTRUYAMOS COLOMBIA	OTROS	\$ 1.642.466.692
CONSTRUCTORA CONCISA S.A.S	OTROS	\$ 1.638.900.000
SEGURIDAD ACTIVA LYM LTDA. Y/O BIBIANA CONSUELO RUIZ SALGADO	EDUCACIÓN	\$ 1.526.761.775
GONZALEZ ZULUAGA VICTORIA EUGENIA	OTROS	\$ 1.499.673.120
AINCA SEGURIDAD Y PROTECCIÓN LTDA	SEGURIDAD/VIGILANCIA	\$ 1.153.812.307
AINCA SEGURIDAD Y PROTECCIÓN LTDA	SALUD	\$ 1.127.821.107
TEMPORALMENTE SAS	OTROS	\$ 1.063.355.194
JOHNNY HERNANDEZ GAVIRIA	SOCIAL	\$ 969.945.510
MEDIA COMMERCE PARTNES S.A.S	EDUCACIÓN	\$ 941.000.021
ATESA DE OCCIDENTE SA	AGUA POTABLE Y SANEAMIENTO	\$ 917.000.000
CONSORCIO PROSPERAR	TRANSPORTE	\$ 899.394.178
EMPRESA DE OBRAS SANITARIAS DE SANTA ROS	AGUA POTABLE Y SANEAMIENTO	\$ 899.390.368
TRANS-ESPECIALES JOMAR - CAFAM ORIENTE S.A.S.	INFRAESTRUCTURA	\$ 897.352.400
CARLOS MARIO ZAPATA RAMIREZ	TRANSPORTE	\$ 863.966.059
DISEÑO MAQUINARIA Y CONSTRUCCION S.A.S	AGUA POTABLE Y SANEAMIENTO	\$ 863.516.158
JORGE ELIECER GIL HERNANDEZ- INTEGRAR TECHNOLOGY	OTROS	\$ 848.540.000

EJEMPLOS DE CONTRATOS CRÍTICOS

Contrato:	940-2015	Fecha	03 de agosto de 2015
Partes:	ALCALDÍA MUNICIPIO DE DOSQUEBRADAS - CONSORCIO ANDENES DOSQUEBRADAS-2015		
Objeto:	CONSTRUCCIÓN DE ANDENES Y SARDINELES DEL MUNICIPIO DE DOSQUEBRADAS.		
Valor:	\$2.000.000.000		
Riesgo:	<p>POSIBLE ADJUDICACIÓN DIRECCIONADA:</p> <ul style="list-style-type: none"> • La denuncia de la veeduría del municipio afirmó, que la Secretaría de Obras Públicas de Dosquebradas, apenas publicó en la página del SECOP la licitación, ya se conocía quien sería el posible ganador . 		

1/5

EJEMPLOS DE CONTRATOS CRÍTICOS

Contrato:	CONTRATO DE OBRA 01 DE 2015	Fecha	28 de diciembre de 2015
Partes:	CUERPO OFICIAL DE BOMBEROS DOSQUEBRADAS - CONSORCIO BOMBEROS CUÁNTICOS DOSQUEBRADAS		
Objeto:	CONSTRUCCIÓN ESTACIÓN DE BOMBEROS En El Municipio de Dosquebradas para la ampliación de la cobertura en la protección civil contra incendios del Cuerpo Oficial de Bomberos del Municipio de Dosquebradas		
Valor:	\$2.000.000.000		
Riesgo:	<p>POSIBLE ADJUDICACIÓN DIRECCIONADA:</p> <ul style="list-style-type: none"> La denuncia de la veeduría del municipio indicó: “que el contrato de construcción de la nueva estación de bomberos habría sido suspendido el pasado 6 de julio de 2015 ante el cúmulo de observaciones y las incongruentes respuestas a los interesados”. 		

2/5

EJEMPLOS DE CONTRATOS CRÍTICOS

Contrato:	251-2015	Fecha	05 de enero de 2015
Partes:	ALCALDÍA MUNICIPIO DE DOSQUEBRADAS - CONSORCIO LA MACARENA- JULIO CESAR GAVIRIA SANTA		
Objeto:	CONSTRUCCIÓN MEGACOLEGIO: Sector la Macarena, en el municipio de Dosquebradas.		
Valor:	\$6.509.611.992		
Riesgo:	<ul style="list-style-type: none"> • LICITACIÓN CON ÚNICO PROPONENTE: Las denuncias indican que <i>“No es normal que en un mercado muy competido y donde el trabajo es escaso, los constructores brillen por su ausencia o haya desinterés en una licitación pública”</i>; la obra se adjudicó a un único proponente. • EL CONTRATISTA NO HA ENTREGADO LA OBRA QUE ESTABA PROGRAMADA A 10 MESES. 		

3/5

EJEMPLOS DE CONTRATOS CRÍTICOS

Contrato:	501-2013	Fecha	26 de julio de 2013
Partes:	ALCALDÍA MUNICIPIO DE DOSQUEBRADAS-YUBILEINA MUNERA RIVERA		
Objeto:	CONSTRUCCIÓN CUBIERTA Y ADECUACIONES DE CANCHAS de los barrios el Martillo Guadalupe Santiago Londoño Campestre, Camilo Torres en el municipio de Dosquebradas		
Valor:	\$1,343,840,282		
Riesgo:	<p>CUATRO FUNCIONARIOS DETENIDOS, PERO EL CONTRATISTA CONTINÚA LICITANDO EN LA REGIÓN:</p> <ul style="list-style-type: none"> • EL Contrato fue adjudicado un oferente que no cumplía con los requisitos legales exigidos; la Fiscalía Primera Delegada ante el Tribunal Superior de Pereira imputó a los servidores públicos los delitos de prevaricato por acción, interés ilícito en la celebración de contratos, falsedad material en documento público e incumplimiento de requisitos para la celebración de contratos. • Llama la atención que el contratista sigue presentándose a concursos licitatorios. 		

4/5

EJEMPLOS DE CONTRATOS CRÍTICOS

Contrato:	626-2015	Fecha	23 de febrero de 2015
Partes:	ALCALDÍA MUNICIPIO DE DOSQUEBRADAS- CONSTRUYAMOS COLOMBIA		
Objeto:	SUMINISTRO DE MERCADOS SOCIALES: En la modalidad de paquetes de alimentos no elaborados con su componentes sicosocial, para entregar en la zona urbana y rural del municipio de Dosquebradas.		
Valor:	\$1,499,673,120		
Riesgo:	<p>PRESUNTAS DENUNCIAS DEL CONTRATISTA EN EL TOLIMA</p> <ul style="list-style-type: none"> • Denuncias e inconformidad en la región y en departamento del Tolima, en el sentido que esta Fundación en menos de tres años logró adjudicarse en el Departamento del Tolima los contratos para suministrar la alimentación escolar a 41 mil estudiantes en Ibagué y 33 mil alumnos en el Tolima. • Se evidenció interrupciones en el suministro, entregas incompletas, jugos con olor a fruta en descomposición e inclusive insectos en las raciones por mala manipulación de los alimentos. 		

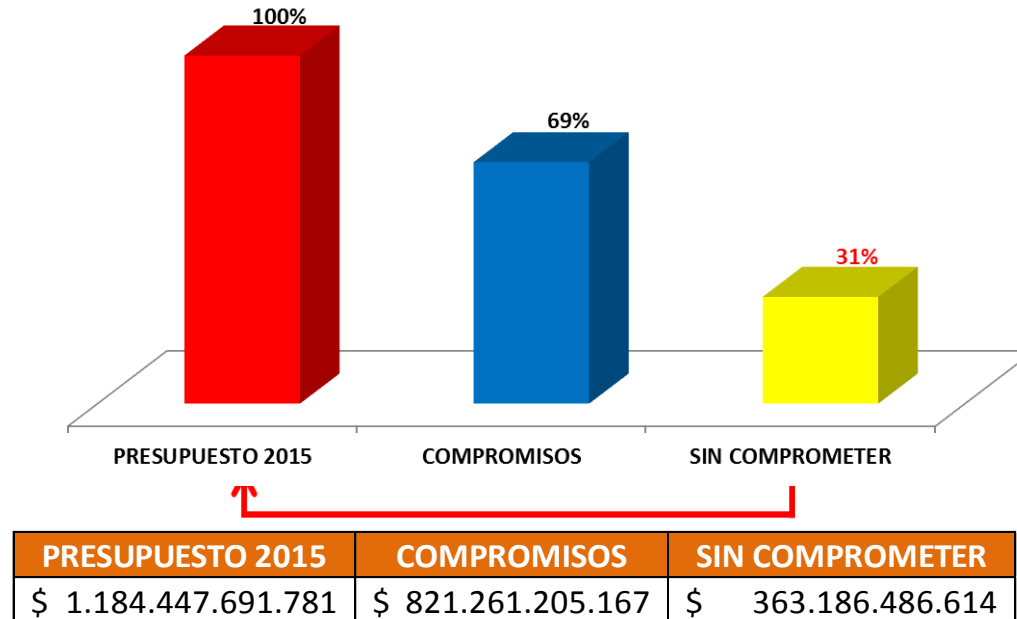
5/5

**INFORME DE GESTIÓN
ACUERDOS DE TRANSPARENCIA
CONTRALORÍA DEPARTAMENTAL DE CALDAS**

Equipo GIA
13/05/2016

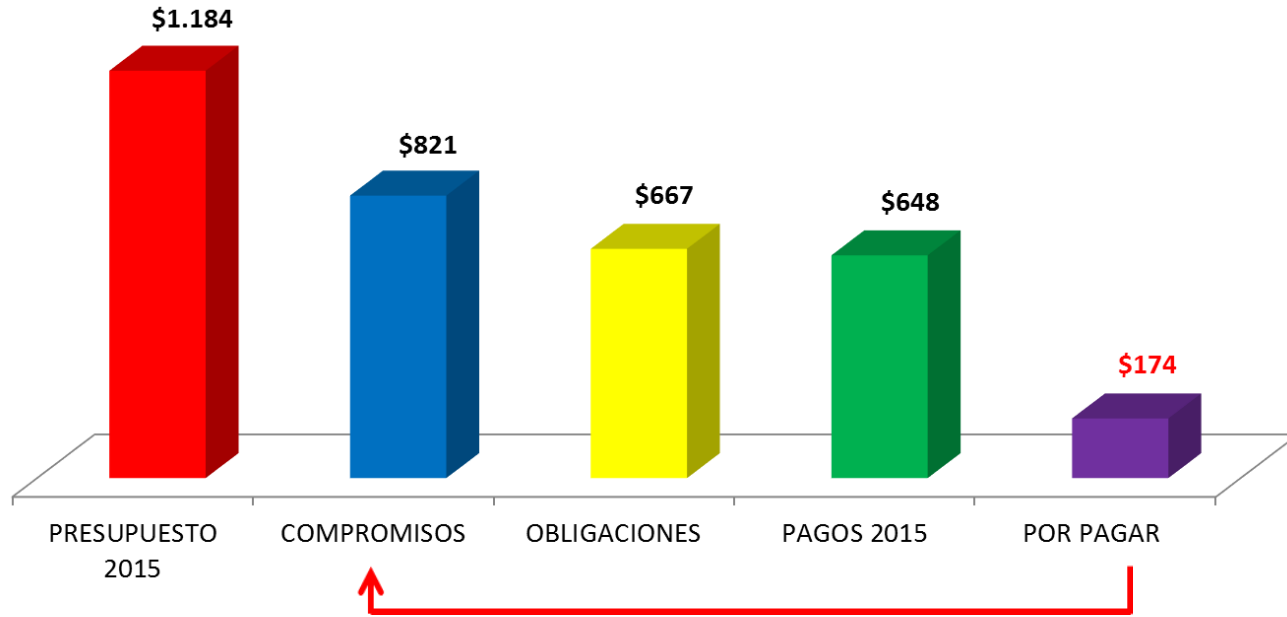
RECURSOS SIN COMPROMETER 2015

- \$363 mil millones (31% del presupuesto).
- El aumento del presupuesto durante del 2015 es igual al presupuesto que se deja sin comprometer.



PRESUPUESTO PENDIENTE DE PAGO 2015

- \$174 mil millones (17%)



Cifras en miles de millones

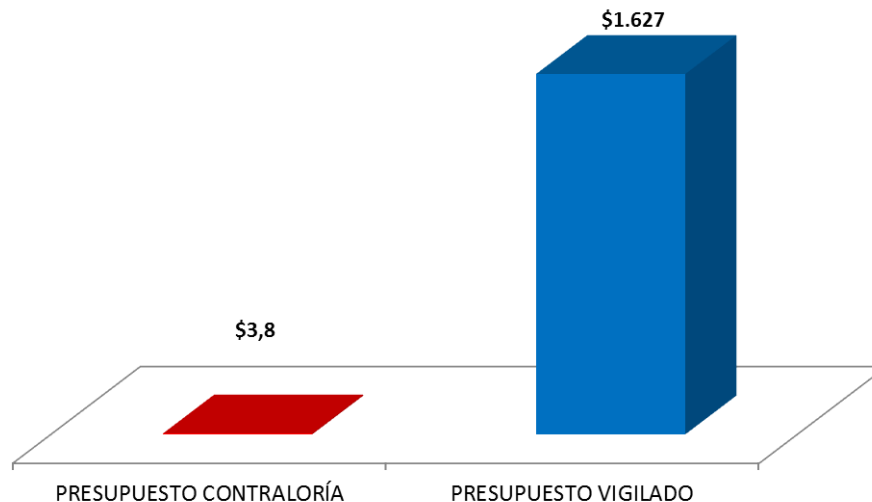
VARIACIÓN PRESUPUESTO REGIONALIZADO DEPARTAMENTO

DEPARTAMENTO/MUNICIPIO	PPTO 2014	PPTO 2015	PPTO 2016 (1)	↑ 2015%	↑ 2016%
Departamento de Caldas	429.315.082.000	460.465.138.000	531.234.984.952	7%	15%
Manizales	365.363.919.266	407.407.511.406	506.637.881.456	12%	24%
La Dorada	36.918.604.000	51.065.504.252	61.427.733.846	38%	20%
Ríosucio - Caldas	35.842.470.000	36.888.458.000	39.639.559.688	3%	7%
Chinchiná	34.103.098.000	37.511.973.000	39.631.882.074	10%	6%
Anserma de los Caballeros	22.734.690.000	24.160.098.000	24.755.258.550	6%	2%
Villamaría	22.436.346.000	23.700.275.000	26.206.912.593	6%	11%
Supía	18.637.912.000	19.477.161.000	20.707.355.447	5%	6%
Aguadas - Caldas	16.984.068.000	20.752.517.125	18.839.736.151	122%	-76%
Samaná	16.489.182.000	16.620.353.000	17.961.271.530	1%	8%
Pensilvania	15.259.311.620	16.023.533.000	16.601.770.153	5%	4%
Neira	14.874.023.000	16.544.718.000	17.449.762.348	11%	5%
Manzanares	13.047.958.000	13.668.665.000	14.461.940.397	5%	6%
Salamina - Caldas	12.751.951.000			-100%	NO REPORTE
Palestina - Caldas	12.542.851.453	13.483.980.817	13.713.462.000	8%	2%
Pácora	10.766.118.000	12.663.486.000	11.643.087.933	18%	-8%
Marquetalia	10.490.560.000	10.768.862.000	10.878.431.782	3%	1%
Aránzazu	10.356.500.000	9.662.073.000	10.112.838.250	-7%	5%
Risaralda	9.964.913.000			-100%	NO REPORTE
Viterbo	9.862.691.424	10.436.124.393	10.125.438.391	6%	-3%
Belalcázar	8.904.403.000	9.321.625.000	9.988.951.064	5%	7%
Filadelfia	8.567.248.000	9.003.836.000	9.384.158.490	5%	4%
Victoria	7.927.471.000	9.025.174.000	8.734.556.720	14%	-3%
Marmato	7.854.196.000	6.764.001.000	7.535.279.532	-14%	11%
Norcasia	6.879.998.000	6.749.293.000	4.318.806.593	-2%	-36%
La Merced	6.052.660.000	5.989.331.000	5.966.416.018	-1%	0%
San José - Caldas	5.307.663.000	5.430.827.000	5.735.945.869	2%	6%
Marulanda	2.870.058.000			-100%	NO REPORTE

Presupuesto vigente 20 de abril 2016.

PRESUPUESTO CONTRALORÍA- PLAN DE AUDITORÍA 2016

- Presupuesto Contraloría \$3,790 millones.
- 83 sujetos vigilados con un presupuesto de \$1.6 Billones.
- \$1 peso de la Contraloría vigila \$429 pesos.



CÓMO SE CONTRATA

- La contratación directa supera a la licitación pública en \$221 mil millones (106%).



**Contratación
directa \$500**

**Licitación
pública \$240**

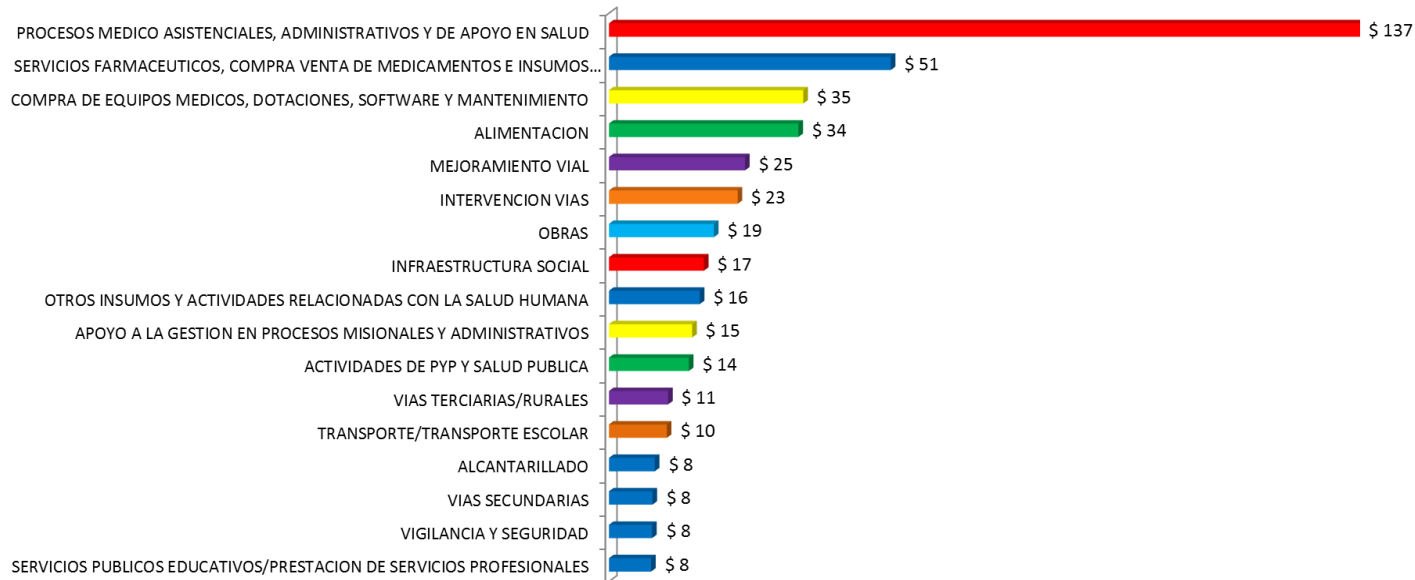
**Otros
\$260**

MODALIDAD	VALOR
CONTRATACIÓN DIRECTA	\$ 429.696.087.894
LICITACIÓN PÚBLICA	\$ 208.650.277.837
SIN CLASIFICAR	\$ 112.547.781.569
SELECCIÓN ABREVIADA	\$ 54.614.744.464
MÍNIMA CUANTÍA	\$ 44.896.745.922
CONCURSO DE MÉRITOS	\$ 6.733.920.603
OTROS	\$ 725.737.304
TOTAL	\$ 857.865.295.593

Cifras en miles de millones.

QUÉ SE CONTRATA

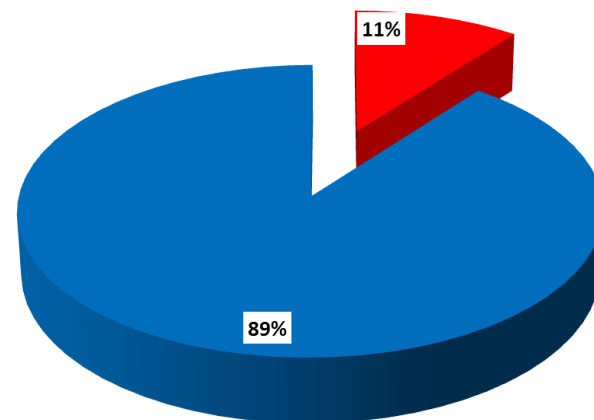
- Los principales objetos que se contrataron fueron: Procesos medico asistenciales, administrativos y de apoyo por \$137 mil millones, servicios farmacéuticos, compra venta de medicamentos e insumos hospitalarios por \$51 mil millones y alimentación por \$34 mil millones.



Cifras en miles de millones.

CON QUIÉN CONTRATA

- De cada \$1000 pesos, \$111 se contratan con entidades sin ánimo de lucro.
- Ejercer el control fiscal en las entidades sin ánimo de lucro y con régimen especial es difícil y se pierde la trazabilidad del recurso público.



■ ENTIDADES SIN ÁNIMO DE LUCRO

■ OTROS CONTRATISTAS

TOP 30 CONTRATISTAS CALDAS

- El top 30 de contratistas representa el 22,1% de la contratación \$189 mil millones de pesos.

NOMBRE COMPLETO DEL CONTRATISTA	SECTOR	VALOR
CRISTALERIA PELDAR S.A.	INDUSTRIA DE LICORES	\$ 32.639.810.920
JOSE ALDEMAR GARCIA ROJAS	AMBIENTE Y DESARROLLO SOSTENIBLE	\$ 17.583.928.717
UNION TEMPORAL LIBER CORDILLERA 2015	EDUCACION	\$ 13.568.789.520
ADMINISTRACION COOPERATIVA COODESCA	SALUD	\$ 9.498.083.752
LUIS MIGUEL CORTES SANDOVAL	EDUCACION	\$ 7.395.029.195
SINDICATO DEL DEPARTAMENTO DE CALDAS DE ACTIVIDADES DE SERVICIOS HOSPITALARIOS - SADACASH	OTROS	\$ 7.182.000.000
ASOCIACION GOTA DE LECHE S.A.L	EDUCACION	\$ 6.714.603.622
SINDICATO DE TRABAJADORES CAPACITADOS EN SALUD CAPISALUD	SALUD	\$ 6.621.177.734
SODERAL	INDUSTRIA DE LICORES	\$ 6.432.880.000
PAPELSA SA	INDUSTRIA DE LICORES	\$ 5.957.845.195
3M COLOMBIA S.A.	INDUSTRIA DE LICORES	\$ 5.528.045.195
YECID ARMANDO ROZO FORERO	SOCIAL	\$ 5.494.320.867
HENRY ANTONIO POSADA GARCES	INFRAESTRUCTURA	\$ 5.451.699.397
ESE HOSPITAL DEPARTAMENTAL UNIVERSITARIO SANTA SOFIA	SALUD	\$ 5.429.142.517
SINDICATO TERRACAF	SALUD	\$ 4.873.859.230
CONSORCIO ORIENTE DE CALDAS	TRANSPORTE	\$ 4.650.000.000
SINDICATO PROGRESA	SALUD	\$ 4.645.500.000
ASOCIACION DE BACHILLERES DE LA COMUNIDAD PARROQUIAL SAN NICOLAS DE TOLENTINO	EDUCACION	\$ 4.483.400.530
SODERAL- SOCIEDAD DE DESTILACION DE ALCOHOLES S.A.	INDUSTRIA DE LICORES	\$ 3.878.095.200
CONSORCIO MEZA SALGADO	TRANSPORTE	\$ 3.588.028.445
UNION TEMPORAL ABC NUTRICIONAL CALDAS 2015	EDUCACION	\$ 3.580.352.522
SINDICATO DEL DEPARTAMENTO DE CALDAS DE ACTIVIDADES DE SERVICIOS HOSPITALARIOS - SADACASH	SALUD	\$ 3.192.000.000
GOMEZ GIRALDO CESAR AGUSTO	TRANSPORTE	\$ 2.862.653.040
PHILIPS COLOMBIANA DE COMERCIALIZACION S.,A	SALUD	\$ 2.795.000.000
AQUAMANA E.S.P	AGUA POTABLE Y SANEAMIENTO BASICO	\$ 2.746.347.214
ASOCIACION COLOMBIANA DE TRABAJADORES PARA LA SALUD	SALUD	\$ 2.741.300.000
SINDICATO SERVICIOS VARIOS DE SALUD - SERVASALUD	SALUD	\$ 2.596.404.081
CALDAS MEDICAS SAS	SALUD	\$ 2.431.033.383
CLINICA PSIQUIATRICA SAN JUAN DE DIOS	SALUD	\$ 2.386.725.736
LEONARDO JALIL DAVID ORDOSGOITIA	TRANSPORTE	\$ 2.335.851.306

EJEMPLOS DE CONTRATOS CRÍTICOS

Contrato:	20768-008-2014	Fecha:	FEB 18-2015
Partes:	ALCALDIA DE CHINCHINA-CONSTRUIMOS Y SEÑALIZAMOS S.A		
Objeto:	Ejecutar la instalación, puesto en funcionamiento, operación, mantenimiento, administración y expansión del sistema de fiscalización electrónica de detección de infracciones de tránsito en el municipio de Chinchiná Caldas.		
Valor:	\$72.741.500		
Riesgo:	<p>RIESGO PATRIMONIAL PARA EL MUNICIPIO DE CHINCHINÁ:</p> <ul style="list-style-type: none"> • Forma de reparto del recaudo entre el municipio y el contratista, que "recibe un 40 por ciento de los dineros efectivamente recaudados, más un 10 por ciento por los cobros persuasivos que deba realizar, más un 15 por ciento por los cobros coactivos; ya que en caso de un proceso irse a cobro coactivo, solo le correspondería al municipio un 35 por ciento del dinero recaudado y al concesionario, el 65 por ciento de dicho valor. • Este contrato se encuentra suspendido por orden del Juzgado Segundo Administrativo de Manizales, y en la actualidad se encuentra en proceso de apelación. 		

EJEMPLOS DE CONTRATOS CRÍTICOS

Contrato:		Fecha:	2009-2015
Partes:	ALCALDÍA DE MANIZALES- GOBERNACIÓN DE CALDAS-GOBIERNO NACIONAL		
Objeto:	Asociación constituida el 2 de septiembre de 2008 por el Departamento de Caldas, los Municipios de Palestina y Manizales, INFICALDAS e INFIMANIZALES, con el objetivo primordial de "construir un aeropuerto en el Municipio de Palestina, Caldas, que se llamará AEROPUERTO DEL CAFÉ		
Valor:	\$197.867.000.000		
Riesgo:	<p>RIESGO PATRIMONIAL PARA EL MUNICIPIO DE MANIZALES</p> <ul style="list-style-type: none"> • Se han invertido 197.867 millones de pesos, 32.848 de InfiManizales, 32.107 de InfiCaldas y 132.912 de la nación, desde 2.012 el gobierno nacional no aporta nuevos recursos. • El costo de la primera etapa es de aproximadamente 424.000 millones, adicionales a las primeras inversiones y se corre el riesgo de la pérdida de los recursos invertidos por el Municipio de Manizales. 		

EJEMPLOS DE CONTRATOS CRÍTICOS

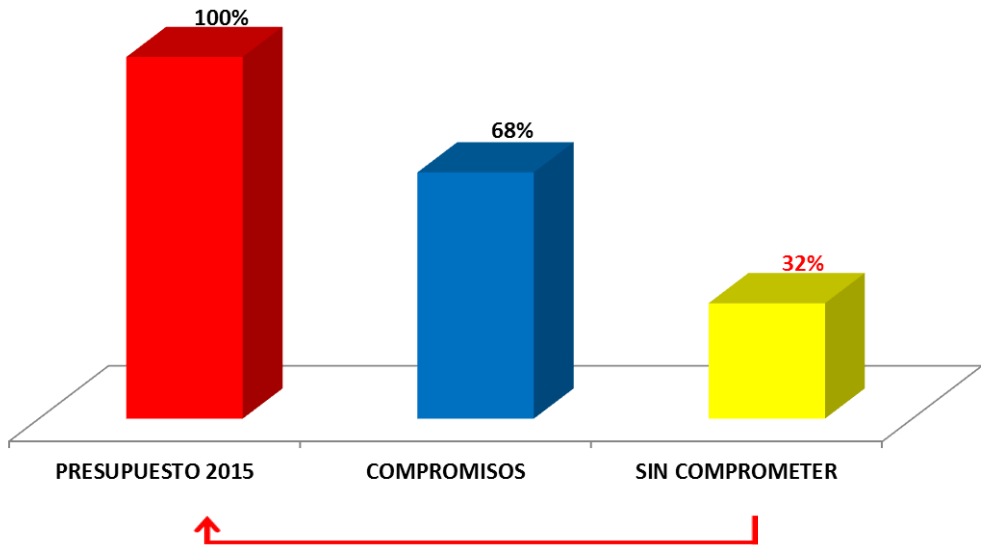
Partes:	GOBERNACIÓN DE CALDAS-ALCALDÍA DE MARMATO -GRAN COLOMBIA GOLD
Objeto:	MINERÍA: Proceso de Formalización de la Minería en el municipio de Marmato liderado por la Gobernación de Caldas y así garantizar que de manera legal y con un contrato laboral con la empresa Grand Colombia Gold, puedan seguir desarrollando la actividad minera.
Valor:	CUANTÍA INDETERMINADA
Riesgo:	MINERÍA INFORMAL: <ul style="list-style-type: none"> • Condiciones precarias, con un mal manejo de residuos y múltiples consecuencias ambientales y de salud. • Trabajo infantil. • Riesgo para los mineros al ingresar a terrenos inestables.

**INFORME DE GESTIÓN
ACUERDOS DE TRANSPARENCIA
CONTRALORÍA MUNICIPAL DE MANIZALES**

Equipo GIA
13/05/2016

RECURSOS SIN COMPROMETER 2015

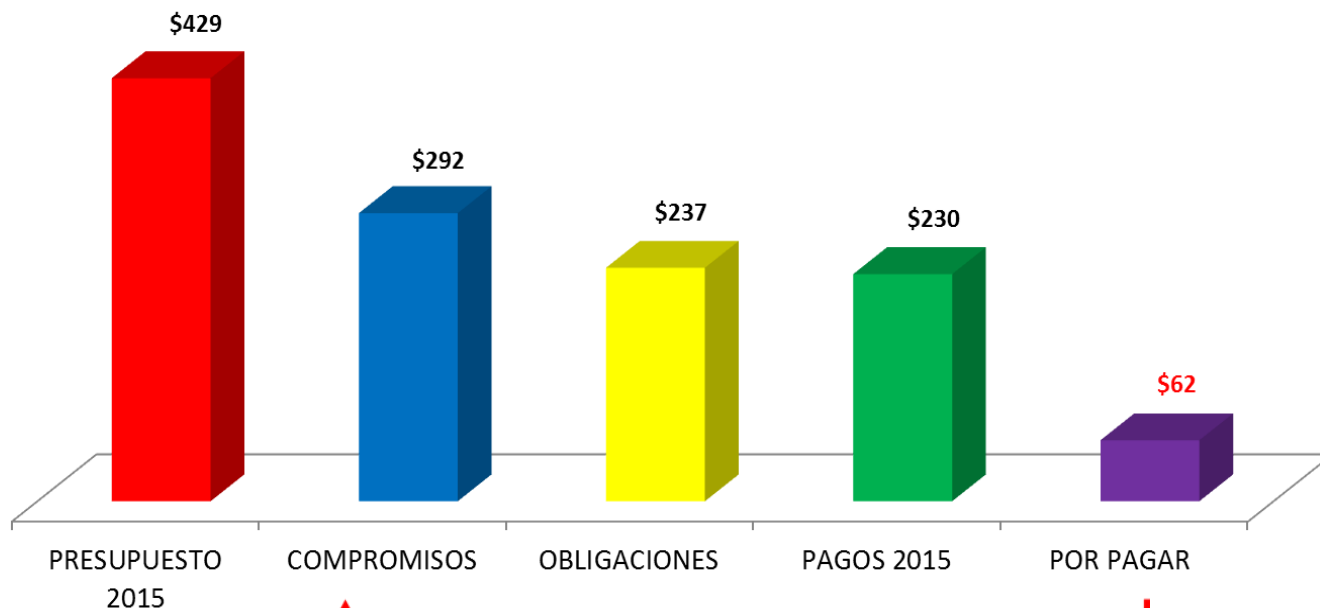
- \$136mil millones (32% del presupuesto)



PRESUPUESTO 2015	COMPROMISOS	SIN COMPROMETER
\$ 428.841.145.324	\$ 292.059.126.598	\$ 136.782.018.726

PRESUPUESTO PENDIENTE DE PAGO 2015

- \$61 mil millones (17%)



Cifras en miles de millones

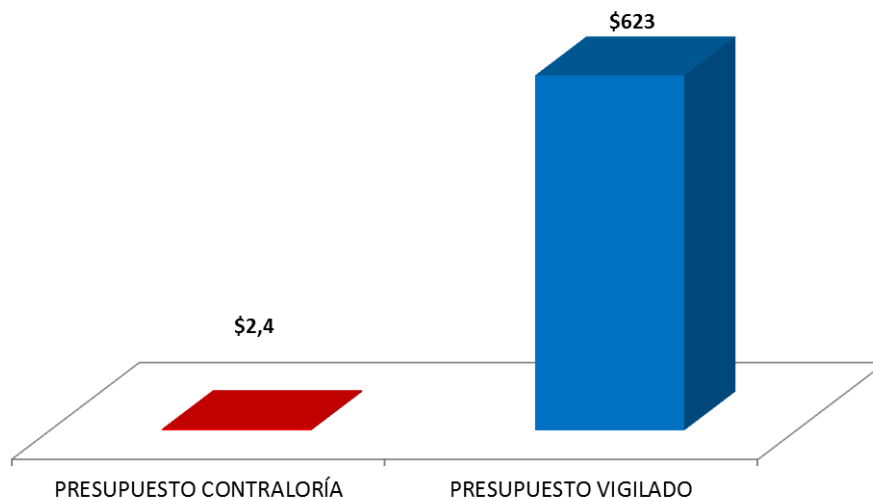
VARIACIÓN PRESUPUESTO REGIONALIZADO DEPARTAMENTO

DEPARTAMENTO/MUNICIPIO	PPTO 2014	PPTO 2015	PPTO 2016 (1)	↑ 2015%	↑ 2016%
Departamento de Caldas	429.315.082.000	460.465.138.000	531.234.984.952	7%	15%
Manizales	365.363.919.266	407.407.511.406	506.637.881.456	12%	24%
La Dorada	36.918.604.000	51.065.504.252	61.427.733.846	38%	20%
Ríosucio - Caldas	35.842.470.000	36.888.458.000	39.639.559.688	3%	7%
Chinchiná	34.103.098.000	37.511.973.000	39.631.882.074	10%	6%
Anserma de los Caballeros	22.734.690.000	24.160.098.000	24.755.258.550	6%	2%
Villamaría	22.436.346.000	23.700.275.000	26.206.912.593	6%	11%
Supía	18.637.912.000	19.477.161.000	20.707.355.447	5%	6%
Aguadas - Caldas	16.984.068.000	20.752.517.125	18.839.736.151	122%	-76%
Samaná	16.489.182.000	16.620.353.000	17.961.271.530	1%	8%
Pensilvania	15.259.311.620	16.023.533.000	16.601.770.153	5%	4%
Neira	14.874.023.000	16.544.718.000	17.449.762.348	11%	5%
Manzanares	13.047.958.000	13.668.665.000	14.461.940.397	5%	6%
Salamina - Caldas	12.751.951.000			-100%	NO REPORTE
Palestina - Caldas	12.542.851.453	13.483.980.817	13.713.462.000	8%	2%
Pácora	10.766.118.000	12.663.486.000	11.643.087.933	18%	-8%
Marquetalia	10.490.560.000	10.768.862.000	10.878.431.782	3%	1%
Aránzazu	10.356.500.000	9.662.073.000	10.112.838.250	-7%	5%
Risaralda	9.964.913.000			-100%	NO REPORTE
Viterbo	9.862.691.424	10.436.124.393	10.125.438.391	6%	-3%
Belalcázar	8.904.403.000	9.321.625.000	9.988.951.064	5%	7%
Filadelfia	8.567.248.000	9.003.836.000	9.384.158.490	5%	4%
Victoria	7.927.471.000	9.025.174.000	8.734.556.720	14%	-3%
Marmato	7.854.196.000	6.764.001.000	7.535.279.532	-14%	11%
Norcasia	6.879.998.000	6.749.293.000	4.318.806.593	-2%	-36%
La Merced	6.052.660.000	5.989.331.000	5.966.416.018	-1%	0%
San José - Caldas	5.307.663.000	5.430.827.000	5.735.945.869	2%	6%
Marulanda	2.870.058.000	2.868.358.832	2.868.657.582	-100%	NO REPORTE

Presupuesto vigente 20 de abril 2016.

PRESUPUESTO CONTRALORÍA- PLAN DE AUDITORIA 2016

- Presupuesto contraloría \$2,4 mil millones.
- 98 sujetos vigilados con un presupuesto de \$623 mil millones .
- \$1 peso de la Contraloría vigila \$259 pesos.



CÓMO SE CONTRATA

- La contratación directa supera a la licitación pública en \$105 mil millones (126%).



**Contratación
directa \$500**

**Licitación
pública \$220**

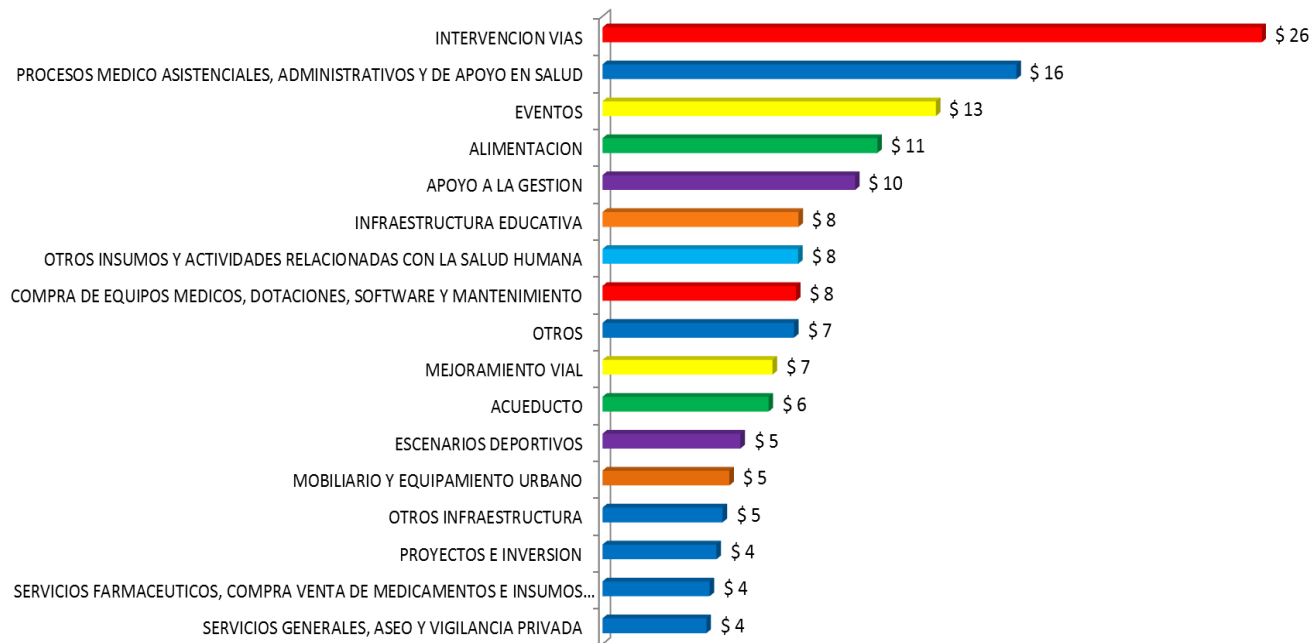
**Otros
\$280**

MODALIDAD	VALOR
CONTRATACIÓN DIRECTA	\$ 189.097.095.931
LICITACIÓN PÚBLICA	\$ 83.646.148.216
SIN CLASIFICAR	\$ 52.511.741.959
SELECCIÓN ABREVIADA	\$ 28.241.020.897
MÍNIMA CUANTÍA	\$ 13.913.375.782
CONCURSO DE MÉRITOS	\$ 3.443.156.998
OTROS	\$ 6.118.177.356
TOTAL	\$ 376.970.717.139

Cifras en miles de millones.

QUÉ SE CONTRATA

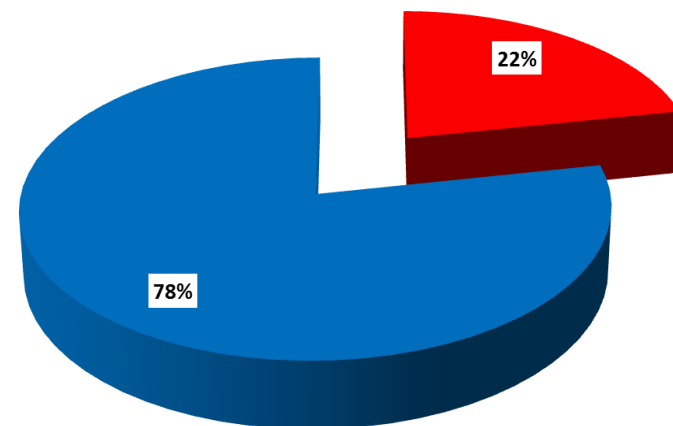
- Los principales objetos que se contrataron fueron: Intervención de vías por 26 mil millones, procesos medico asistenciales por \$16 mil millones y eventos con \$13 mil millones.



Cifras en miles de millones.

CON QUIÉN CONTRATA

- De cada \$1000 pesos, \$222 se contratan con entidades sin ánimo de lucro.
- Ejercer el control fiscal en las entidades sin ánimo de lucro y con régimen especial es difícil y se pierde la trazabilidad del recurso público.



■ ENTIDADES SIN ÁNIMO DE LUCRO

■ OTROS CONTRATISTAS

TOP 30 CONTRATISTAS MANIZALES

- El top 30 de Contratistas del municipio de Manizales representa el 31,7% de la Contratación \$ 119.630 millones de pesos de \$376,970 millones reportados.

NOMBRE COMPLETO DEL CONTRATISTA	SECTOR	VALOR
BANCO DE BOGOTA S.A.	FINANCIERO	\$ 26.500.000.000
BANCO BILBAO VIZCAYA ARGENTARIA COLOMBIA S.A	GESTION PUBLICA	\$ 8.500.000.000
MUNICIPIO DE MANIZALES	PUBLICIDAD Y EVENTOS	\$ 6.750.000.000
DELIMA MARSH S.A.	GESTION DEL RIESGO	\$ 4.567.213.026
GLOBAL TECHNOLOGY SERVICES GTS S.A.	OTROS	\$ 3.843.573.147
CONSORCIO CALDAS	TRANSPORTE	\$ 3.594.195.371
INSTITUTO DE FINANCIAMIENTO PROMOCION Y DESARROLLO DE MANIZALES	AMBIENTE Y DESARROLLO SOSTENIBLE	\$ 3.500.000.000
TIC CONSULTORES S.A.S.	OTROS	\$ 3.420.047.600
ESTRADA JARAMILLO FEDERICO	INFRAESTRUCTURA	\$ 3.343.319.170
ATENCION SEGURIDAD SOCIAL BIENESTAR SALUD EMP. SOCIAL DEL EST	SALUD	\$ 3.319.428.873
SERNA OSPINA JUAN CARLOS	INFRAESTRUCTURA	\$ 3.236.739.428
CONSORCIO MTCV	TRANSPORTE	\$ 3.216.022.884
COOPERATIVA MULTIACTIVA DE ASOCIADOS Y ASOCIACIONES DE LOS HOGARES COMUNITARIOS DE BIENESTAR COOASOBIEN	EDUCACIÃ“N	\$ 3.203.524.868
INSTITUTO DE CULTURA Y TURISMO DE MANIZALES	CULTURA, RECREACION Y DEPORTE	\$ 3.009.367.760
MINISTERIO DE EDUCACION NACIONAL	EDUCACIÃ“N	\$ 2.884.333.984
FEDERACION NACIONAL DE CAFETEROS DE COLOMBIA-COMITE DEPARTAMENTAL DE CAFETEROS DE CALDAS	TRANSPORTE	\$ 2.880.094.562
CONSORCIO INTERVIAS 2015	TRANSPORTE	\$ 2.741.250.088
ESTATAL DE SEGURIDAD LTDA	SALUD	\$ 2.734.346.800
CONSORCIO VIAL DE CALDAS	TRANSPORTE	\$ 2.700.078.160
CARDENAS SANDOVAL GUILLERMO	TRANSPORTE	\$ 2.699.151.526
INSTITUTO DE CULTURA Y TURISMO DE MANIZALES	OTROS	\$ 2.665.164.000
UNIVERSIDAD DE CALDAS	EDUCACIÃ“N	\$ 2.601.644.800
INSTITUTO DE CULTURA Y TURISMO DE MANIZALES	OTROS	\$ 2.421.980.056
JMV INGENIEROS SAS	TRANSPORTE	\$ 2.353.454.085
CORPOCALDAS CORPORACION AUTONOMA REGIONAL DE CALDAS	INFRAESTRUCTURA	\$ 2.264.000.000
INSTITUTO DE FINANCIAMIENTO PROMOCION Y DESARROLLO DE MANIZALES	GESTION PUBLICA	\$ 2.165.164.000
BANCOLOMBIA S.A	GESTION PUBLICA	\$ 2.160.000.000
FEDERACION NACIONAL DE CAFETEROS-COMITE DEPARTAMENTAL DE CAFETEROS DE CALDAS	TRANSPORTE	\$ 2.131.836.694
FEDERACION NACIONAL DE CAFETEROS DE COLOMBIA	TRANSPORTE	\$ 2.117.647.059
CONSORCIO M	AGUA POTABLE Y SANEAMIENTO BASICO	\$ 2.106.629.704

EJEMPLOS DE CONTRATOS CRÍTICOS

Contrato:	20768-008-2014	Fecha:	FEB 18-2015
Partes:	ALCALDIA DE MANIZALES-CONSORCIO INTERNACIONAL RENOVACION URBANA UEU3- FIDUPREVISORA		
Objeto:	CONSTRUCCIÓN DE VIVIENDAS PARA REUBICACIÓN : Construcción de 264 apartamentos y las respectivas obras de urbanismo en la UEU 3		
Valor :	\$9.074.917.965		
Riesgo:	<p>SOBRECOSTOS E INCUMPLIMIENTO DE OBRAS :</p> <ul style="list-style-type: none"> • Retraso en Macroproyecto San José, la demolición de viviendas en la comuna San José no le han dado paso a muchas de las obras, como lo son el parque, el megacolegio, los apartamentos para la reubicación de familias, • Problemáticas como, la invasión de basuras, el aumento del consumo de drogas y la indigencia . • El pasado 16 de Marzo de 2016 se decretó la SUSPENSIÓN de la ejecución de 264 unidades de vivienda. 		

1/3

EJEMPLOS DE CONTRATOS CRÍTICOS

Contrato:	20768-007-2014	Fecha:	FEB 18-2015
Partes:	ALCALDIA DE MANIZALES-CONSORCIO LA AVANZADA UEU2- FIDUPREVISORA		
Objeto:	CONSTRUCCIÓN DE VIVIENDAS PARA REUBICACIÓN Contratar la construcción de 108 Unidades de Vivienda, Obras de Urbanismo y Obras de Estabilidad, correspondiente a las U.E.U. 1,2,3 DEL SECTOR LA AVANZADA		
Valor :	\$3.672.000.000		
Riesgo:	<p>RETRASO EN EL CRONOGRAMA DE LAS OBRAS:</p> <ul style="list-style-type: none"> • Contrato de obra venció el pasado 17 de abril de 2016, fue prorrogado hasta el 17 de agosto de 2016, con corte al 25 de febrero de 2016. • Avance del 13%, se dificulta la construcción de las 108 unidades de vivienda en 3 meses. 		

2/3

EJEMPLOS DE CONTRATOS CRÍTICOS

Contrato:		Fecha:	2009- HASTA 31 DE DICIEMBRE DE 2015
Partes:	ALCALDÍA DE MANIZALES- INFIMANIZALES		
Objeto:	Denuncia generada por la Corporacion Civica de Caldasya que a la entidad le preocupa, que la infraestructura que no funciona desde el año 2009 genera cuantiosos gastos y ningún ingreso para el municipio que ha tenido que cancelar desde el traslado del actual terminal de transporte al sector de los Cambulos hasta el 31 de Diciembre de 2015, se han pagado 3 mil millones de pesos en su sostenimiento		
Valor :	\$3.700.000.000		
Riesgo:	<p>DEFICIENCIA EN LA PLANEACIÓN :</p> <ul style="list-style-type: none"> • Adquisición de inmueble de la anterior terminal de transporte de Manizales, sin tener una clara determinación de qué se iba a hacer con él. • Estos pagos hacen que Infimanizales está viendo menguado su parte financiera con un negocio altamente nocivo. 		

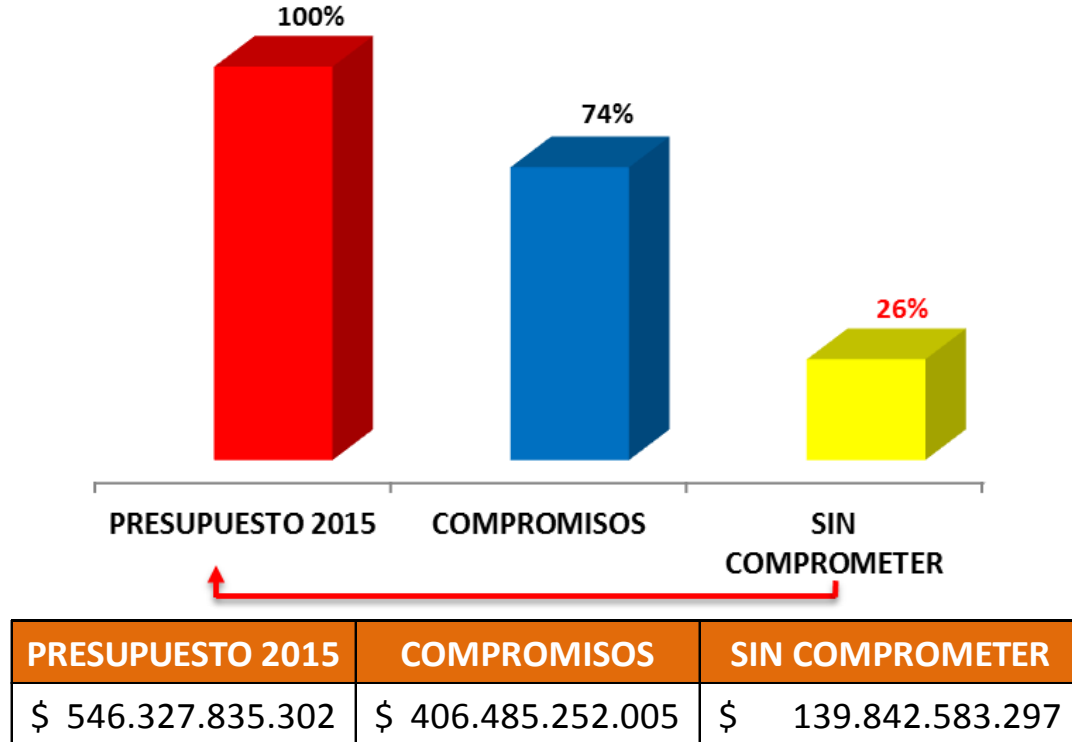
3/3

**INFORME DE GESTIÓN
ACUERDOS DE TRANSPARENCIA
CONTRALORÍA DEPARTAMENTAL DE QUINDÍO**

Equipo GIA
13/05/2016

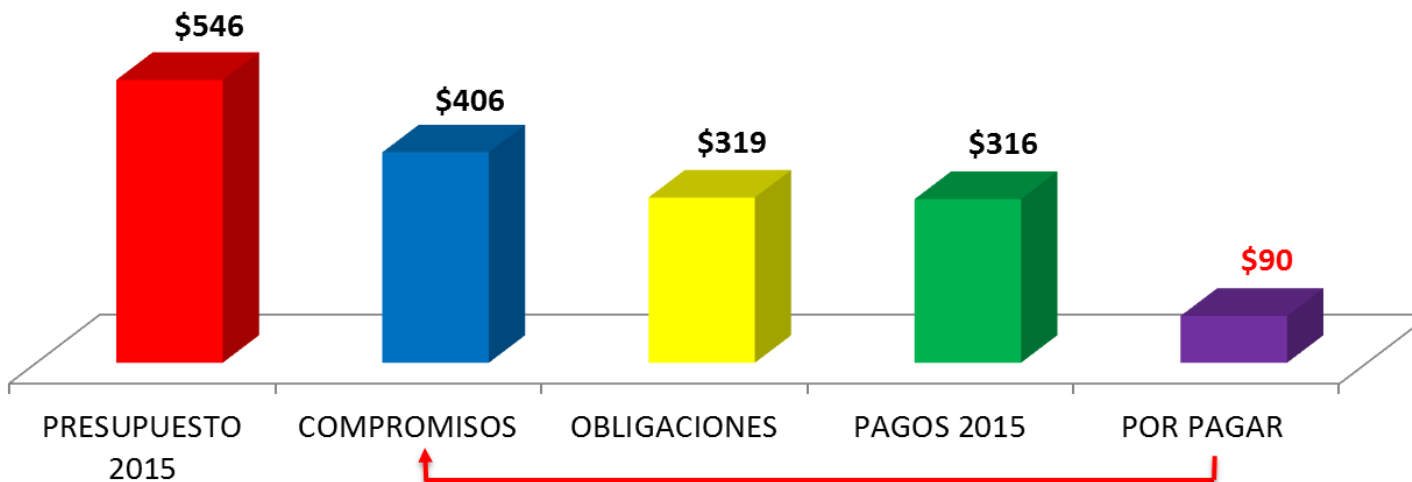
RECURSOS SIN COMPROMETER 2015

- \$139 mil millones (26% del presupuesto)



PRESUPUESTO PENDIENTE DE PAGO 2015

- \$90 mil millones (28% de los compromisos)



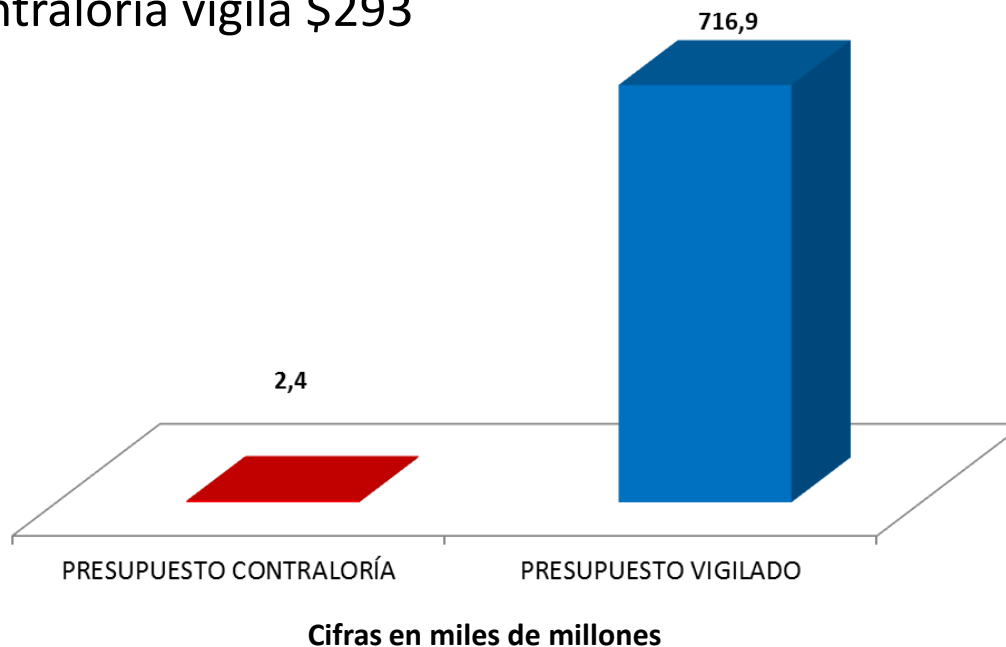
Cifras en miles de millones

VARIACIÓN PRESUPUESTO REGIONALIZADO DEPARTAMENTO

NOMBRE ENTIDAD	PRESUPUESTO 2014	PRESUPUESTO 2015	PRESUPUESTO 2016	2015	2016
Armenia	\$ 283.382.991.020	\$ 322.096.590.350	\$ 379.566.491.972	14%	18%
Departamento del Quindío	\$ 209.767.443.950	\$ 232.220.192.948	\$ 247.158.921.460	11%	6%
Calarcá	\$ 37.095.907.000	\$ 40.558.276.000	\$ 43.160.699.438	9%	6%
Montenegro	\$ 24.597.889.000	\$ 26.808.327.000	\$ 27.825.463.741	9%	4%
La Tebaida	\$ 21.610.609.032	\$ 24.492.354.534	\$ 25.514.851.585	13%	4%
Quimbaya	\$ 21.008.127.082	\$ 23.358.955.423	\$ 24.615.532.679	11%	5%
Circasia	\$ 11.741.499.000	\$ 11.835.899.000	\$ 24.615.532.679	1%	108%
Génova	\$ 7.032.829.000	\$ 7.397.667.000	\$ 7.278.408.586	5%	-2%
Salento	\$ 5.805.337.000	\$ 6.315.110.000	\$ 6.891.162.985	9%	9%
Filandia	\$ 5.592.503.580	\$ 6.261.203.079	\$ 8.795.531.701	12%	40%
Pijao	\$ 5.216.838.000	\$ 5.842.323.000	\$ 6.148.717.463	12%	5%
Córdoba - Quindío	\$ 4.549.144.000	\$ 4.855.881.000	\$ 4.733.576.300	7%	-3%
Buenavista - Quindío	\$ 2.931.058.000	\$ 3.054.787.000	\$ 3.228.485.253	4%	6%

PRESUPUESTO CONTRALORÍA- PLAN DE AUDITORÍA 2016

- Presupuesto contraloría: \$ 2,4 mil millones
- Sujetos vigilados: 182 sujetos / \$717 mil millones
- \$1 de la contraloría vigila \$293



CÓMO SE CONTRATA

- La contratación directa supera a la licitación pública en \$248 mil millones (249%).



**Contratación
directa \$680**

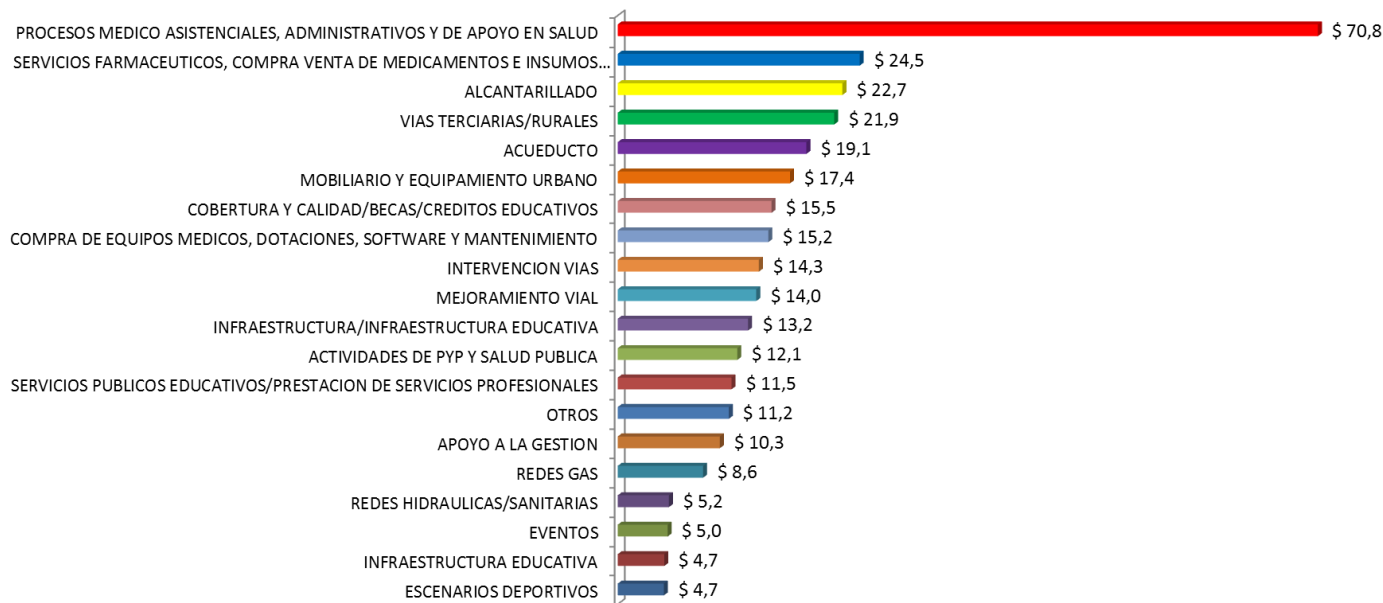
**Licitación
pública \$190**

**Otros
\$130**

MODALIDAD	VALOR
CONTRATACIÓN DIRECTA	\$ 347.498.303.020
LICITACIÓN PÚBLICA	\$ 99.658.328.363
SELECCIÓN ABREVIADA	\$ 39.930.700.230
MÍNIMA CUANTÍA	\$ 20.691.849.020
CONCURSO DE MÉRITOS	\$ 6.884.546.892
TOTAL	\$ 514.663.727.525

QUÉ SE CONTRATA

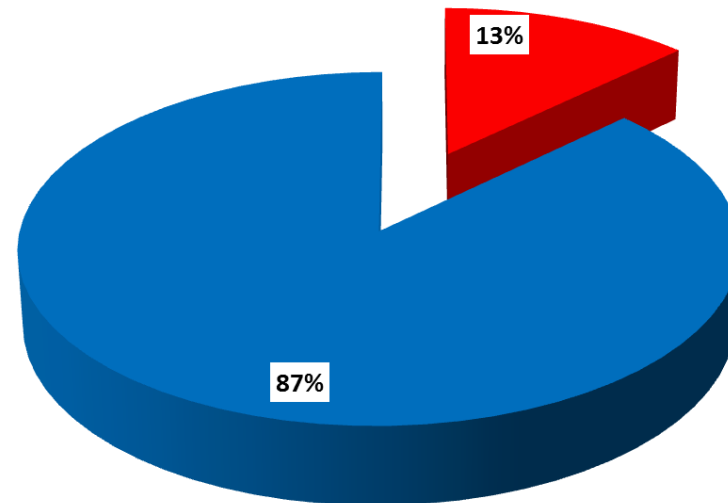
- Los principales objetos que se contrataron fueron: Procesos medico asistenciales, administrativos y de apoyo por \$70 mil millones, servicios farmacéuticos, compra venta de medicamentos e insumos hospitalarios por \$24 mil millones y alcantarillado por \$22 mil millones.



Cifras en miles de millones

CON QUIÉN CONTRATA

- De cada \$1000 pesos, \$130 se contratan con entidades sin ánimo de lucro.
- Ejercer el control fiscal en las entidades sin ánimo de lucro y con régimen especial es difícil y se pierde la trazabilidad del recurso público.



■ ENTIDADES SIN ÁNIMO DE LUCRO

■ OTROS CONTRATISTAS

TOP 30 CONTRATISTAS

- El top 30 de contratistas representa el 27% de la contratación (\$137 mil millones de pesos)

CONTRATISTA	SECTOR	VALOR
PROMOTORA DE VIVIENDA DEL QUINDIO	INFRAESTRUCTURA	\$ 15.755.540.386
UNIÓN TEMPORAL VIAS DEL QUINDIO	TRANSPORTE	\$ 12.858.648.969
ESAQUIN S.A. E.S.P	AGUA POTABLE Y SANEAMIENTO BASICO	\$ 8.864.847.353
SERVIHELP	EDUCACIÓN	\$ 8.222.672.947
UNIÓN TEMPORAL GAS PARA LOS MUNICIPIOS CORDILLERANOS DEL QUINDIO	INFRAESTRUCTURA	\$ 8.065.556.854
SOLUCIONES EFECTIVAS TEMPORAL S.A.S.	SALUD	\$ 6.385.316.390
UNIÓN TEMPORAL RED VIAL QUINDIO	TRANSPORTE	\$ 5.850.000.000
PRODUCTOS MÉDICOS COLOMBIANOS S.A.S. - PRODUMEDIC S.A.S	SALUD	\$ 5.055.459.175
TEMPORALMENTE SAS	SALUD	\$ 4.600.000.000
UNIÓN TEMPORAL QUINDIO	INFRAESTRUCTURA	\$ 4.361.997.251
SOLUCIONES EFECTIVAS TEMPORAL S.A.S.	SALUD	\$ 4.300.441.902
CONSORCIO AGUAS DEL QUINDIO	AGUA POTABLE Y SANEAMIENTO BASICO	\$ 4.296.200.000
CONSORCIO RURAL MONTENEGRO	AGUA POTABLE Y SANEAMIENTO BASICO	\$ 3.714.427.727
INGENIERIA CONTRA INCENDIO Y SEGURIDAD INDUSTRIALINCOLDEX LTDA	OTROS	\$ 3.548.962.500
CORPORACION ACCION POR EL QUINDIO ACTUAR FAMIEMPRESAS	OTROS	\$ 3.508.522.194
CONSORCIO SAN JOSE 2014	EDUCACIÓN	\$ 3.362.008.423
CONSORCIO ESTANCIA	INFRAESTRUCTURA	\$ 3.040.951.464
CONSORCIO LA ESPANOLA	TRANSPORTE	\$ 2.996.898.202
EMPRESA SANITARIA DEL QUINDIO S.A E.S.P	AGUA POTABLE Y SANEAMIENTO BASICO	\$ 2.838.165.951
CONSORCIO SAN ANTONIO	AGUA POTABLE Y SANEAMIENTO BASICO	\$ 2.648.542.278
SOLUCIONES EFECTIVAS TEMPORAL S.A.S.	SALUD	\$ 2.540.000.000
UNIÓN TEMPORAL ALFA OMEGA	EDUCACIÓN	\$ 2.504.927.248
UNIÓN TEMPORAL CENTROS DE DESARROLLO DEL QUINDIO	INFRAESTRUCTURA	\$ 2.498.087.071
CONSORCIO CENTRO DE ATENCION 2014	INFRAESTRUCTURA	\$ 2.386.942.583
CONSORCIO PALESTINA	AGUA POTABLE Y SANEAMIENTO BASICO	\$ 2.357.570.429
CONSORCIO PIJAO	TRANSPORTE	\$ 2.178.652.059
SANDRA LILIANA ARIAS CASAS	SALUD	\$ 2.111.525.432
SOLUCIONES EFECTIVAS TEMPORAL S.A.S	SALUD	\$ 2.110.876.506
ADMINISTRACION COOPERATIVA COODESCA	SALUD	\$ 2.050.000.000
CONSORCIO CALARCA	INFRAESTRUCTURA	\$ 2.018.135.673

EJEMPLOS DE CONTRATOS CRÍTICOS

Contrato:	OBRA SID 002 DE 2015 OBRA SID 003 DE 2015	Fecha	20 de mayo de 2015
Partes:	GOBERNACIÓN DEL QUINDÍO - UNIÓN TEMPORAL VÍAS DEL QUINDÍO		
Objeto:	<p>Recuperación y mantenimiento de vías:</p> <p>Recuperación y mantenimiento de las vías terciarias en los municipios de Calarca, Circasia, Córdoba, Montenegro, Pijao y Quimbaya en el departamento del Quindío en cumplimiento del convenio interadministrativo no. 1164 de 2013 y el adicional uno (01) 1164-1-2014 al convenio principal no. 1164 de 2013 suscrito entre el departamento del Quindío y el Instituto Nacional de Vías (INVÍAS)</p> <p>Recuperación y mantenimiento de las vías terciarias en los municipios de Armenia, Buenavista, Calarca, Circasia, Córdoba, Genova y Quimbaya en el departamento del Quindío en cumplimiento del convenio interadministrativo no.2118 de 2013 y el adicional uno (01) 2118-1-2014 al convenio principal no.2118 de 2013 suscrito entre el departamento del Quindío y el Instituto Nacional de Vías (Invias)</p>		
Valor:	\$12.858.648.969		
Riesgo:	Denuncias por retrasos en los avances e incumplimientos de las obras.		

EJEMPLOS DE CONTRATOS CRÍTICOS

Contrato:	CONSULTORIA SID 002 DE 2014	Fecha	31 de enero de 2014
Partes	GOBERNACIÓN DEL QUINDÍO - CONSORCIO AGUAS DEL QUINDIO		
Objeto:	Construcción de sistema de acueducto y alcantarillado. Construcción del plan integral de los sistemas de acueducto y alcantarillado en los cascos urbanos de los municipios de Buenavista, Circasia, Córdoba, Filandia, Genova, La Tebaida, Montenegro, Pijao, Quimbaya y Salento y los centros poblados de Barcelona en el municipio de Calarca y Pueblo Tapao en el municipio de Montenegro, departamento del Quindío.		
Valor:	\$4.296.200.000		
Riesgo:	Rebose de aguas lluvias en redes de alcantarillado de La Alambra - La Tebaida.		

EJEMPLOS DE CONTRATOS CRÍTICOS

Contrato:	Contrato de concesión de la Red Pacífica	Fecha	Desde 1999
Partes:	AGENCIA NACIONAL DE INFRAESTRUCTURA - FERROCARRIL DEL PACIFICO		
Objeto:	Operación de Ferrocarril del Pacífico: Rehabilitación, conservación, operación y explotación por parte del concesionario con destino a la prestación del servicio de transporte ferroviario de carga. Buenaventura- Cali. Cali- La Felisa. Zarzal- La Tebaida . La construcción, operación de carga en La Felisa y mantenimiento de una terminal de transferencia		
Valor:	Indeterminado		
Riesgo:	Posible renuncia del operador para el manejo de la concesión.		

TEMAS DE INTERÉS

Partes	GOBERNACIÓN DEL QUINDÍO - ALCALDÍA DE ARMENIA
Tema:	Inversión en los planes de desarrollo departamental y municipal
Valor:	\$2 billones 584.523 millones 848 mil
Riesgo:	Por su interés para los quindianos: Necesario realizar seguimiento a estos planes que serán desarrollados en la vigencia de 2016 - 2019

Partes	GOBERNACIÓN DEL QUINDÍO - ALCALDÍAS
Tema:	Programa de Alimentación Escolar PAE
Riesgo:	Por su interés para los quindianos: Terminó el contrato con operador de PAE en el departamento y quedan sin cubrir 23 días del primer semestre académico , lo que obligó a algunas instituciones suspender la jornada única. Se iniciará licitación en tiempo de vacaciones. ¿Falta de planeación de la gobernación?

TEMAS DE INTERÉS

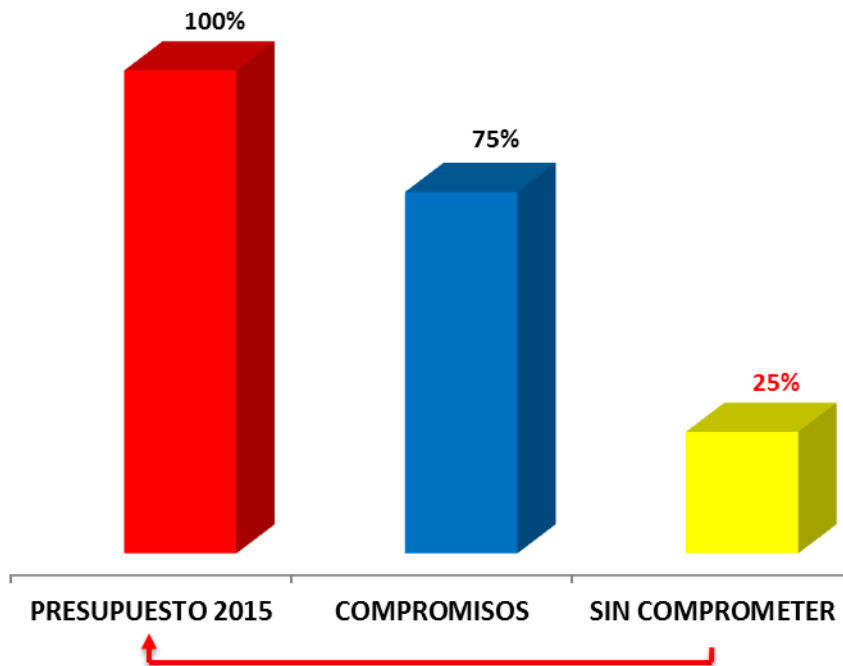
Partes	GOBERNACIÓN DEL QUINDÍO - EMPRESAS DE EXPLORACIÓN AURÍFERA
Tema:	Títulos mineros
Riesgo:	<p>Por su interés para los quindianos</p> <p>Varias empresas de exploración aurífera renunciaron a 15 de los 17 títulos mineros del departamento. Existen nuevas solicitudes de títulos mineros, los cuales deben evaluarse mediante estudios técnicos científicos que los concejos y las alcaldías deben adelantar (contratar) para determinar la afectación de estos proyectos en el territorio, teniendo un plazo de 90 días para realizarlos, según el decreto 2691 de diciembre de 2015.</p>

**INFORME DE GESTIÓN
ACUERDOS DE TRANSPARENCIA
CONTRALORÍA MUNICIPAL DE ARMENIA**

Equipo GIA
13/05/2016

RECURSOS SIN COMPROMETER 2015

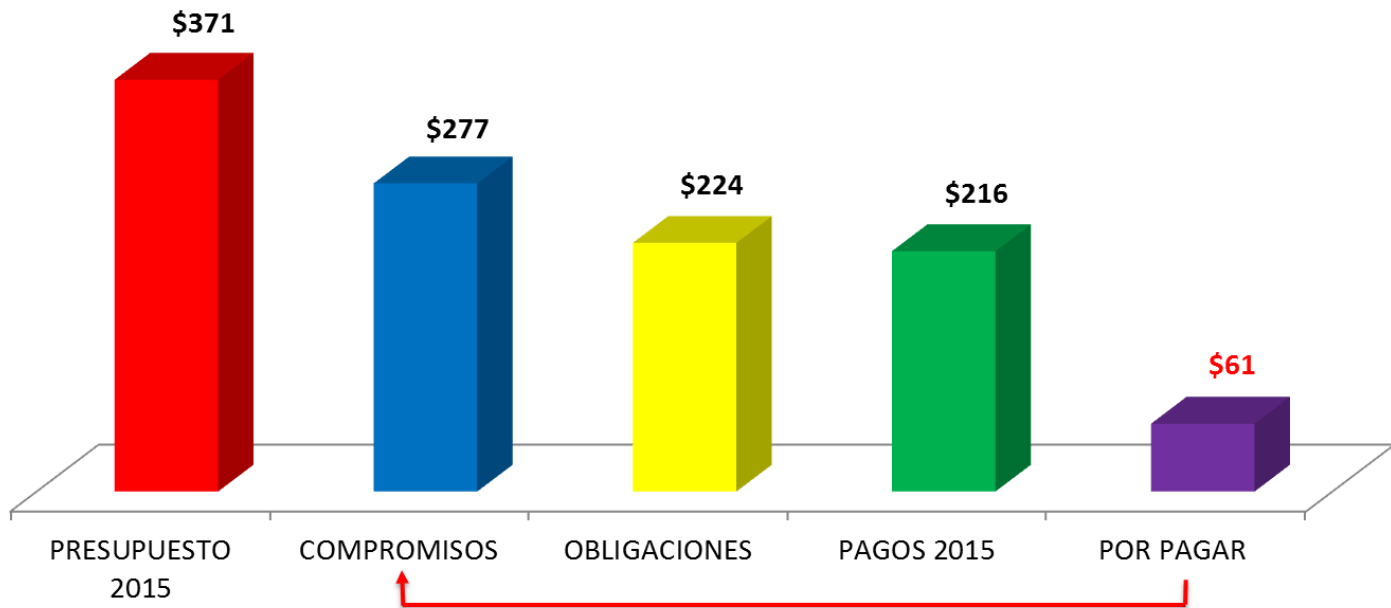
- \$93 mil millones (25% del presupuesto)



PRESUPUESTO 2015	COMPROMISOS	SIN COMPROMETER
\$ 370.645.708.350	\$ 277.358.551.645	\$ 93.287.156.705

PRESUPUESTO PENDIENTE DE PAGO 2015

- \$61 mil millones (27% de los compromisos)



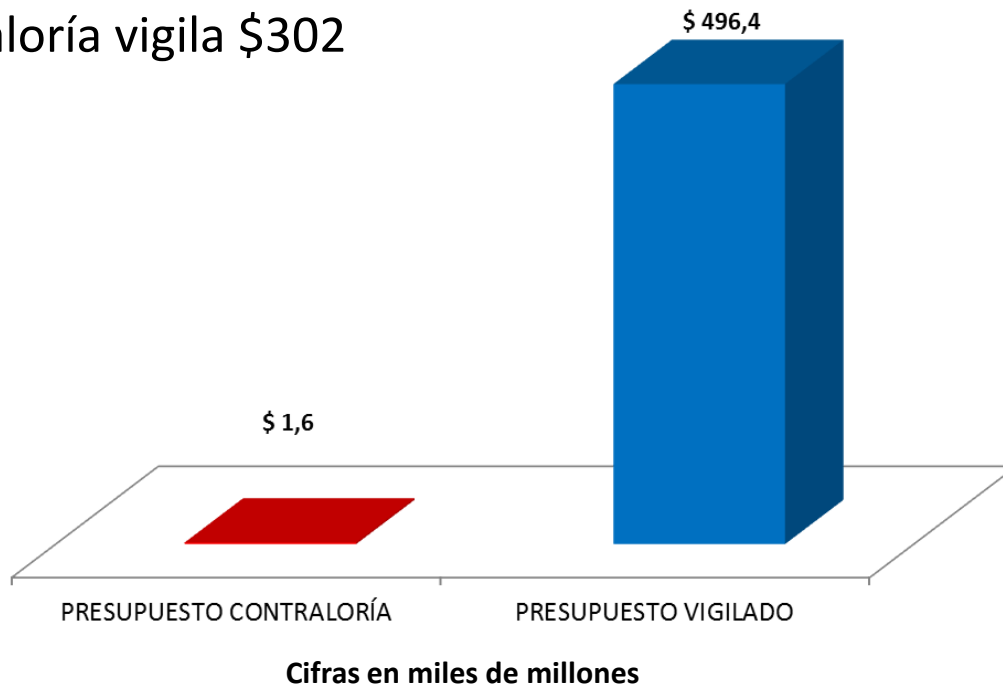
Cifras en miles de millones

VARIACIÓN PRESUPUESTO REGIONALIZADO DEPARTAMENTO

NOMBRE ENTIDAD	PRESUPUESTO 2014	PRESUPUESTO 2015	PRESUPUESTO 2016	2015	2016
Armenia	\$ 283.382.991.020	\$ 322.096.590.350	\$ 379.566.491.972	14%	18%
Departamento del Quindío	\$ 209.767.443.950	\$ 232.220.192.948	\$ 247.158.921.460	11%	6%
Calarcá	\$ 37.095.907.000	\$ 40.558.276.000	\$ 43.160.699.438	9%	6%
Montenegro	\$ 24.597.889.000	\$ 26.808.327.000	\$ 27.825.463.741	9%	4%
La Tebaida	\$ 21.610.609.032	\$ 24.492.354.534	\$ 25.514.851.585	13%	4%
Quimbaya	\$ 21.008.127.082	\$ 23.358.955.423	\$ 24.615.532.679	11%	5%
Circasia	\$ 11.741.499.000	\$ 11.835.899.000	\$ 24.615.532.679	1%	108%
Génova	\$ 7.032.829.000	\$ 7.397.667.000	\$ 7.278.408.586	5%	-2%
Salento	\$ 5.805.337.000	\$ 6.315.110.000	\$ 6.891.162.985	9%	9%
Filandia	\$ 5.592.503.580	\$ 6.261.203.079	\$ 8.795.531.701	12%	40%
Pijao	\$ 5.216.838.000	\$ 5.842.323.000	\$ 6.148.717.463	12%	5%
Córdoba - Quindío	\$ 4.549.144.000	\$ 4.855.881.000	\$ 4.733.576.300	7%	-3%
Buenavista - Quindío	\$ 2.931.058.000	\$ 3.054.787.000	\$ 3.228.485.253	4%	6%

PRESUPUESTO CONTRALORÍA- PLAN DE AUDITORÍA 2016

- Presupuesto contraloría: \$ 1,6 mil millones
- Sujetos vigilados: 41 sujetos / \$496 mil millones
- \$1 de la contraloría vigila \$302



CÓMO SE CONTRATA

- La contratación directa supera a la licitación pública en \$69 mil millones (95%).



**Contratación
directa \$540**

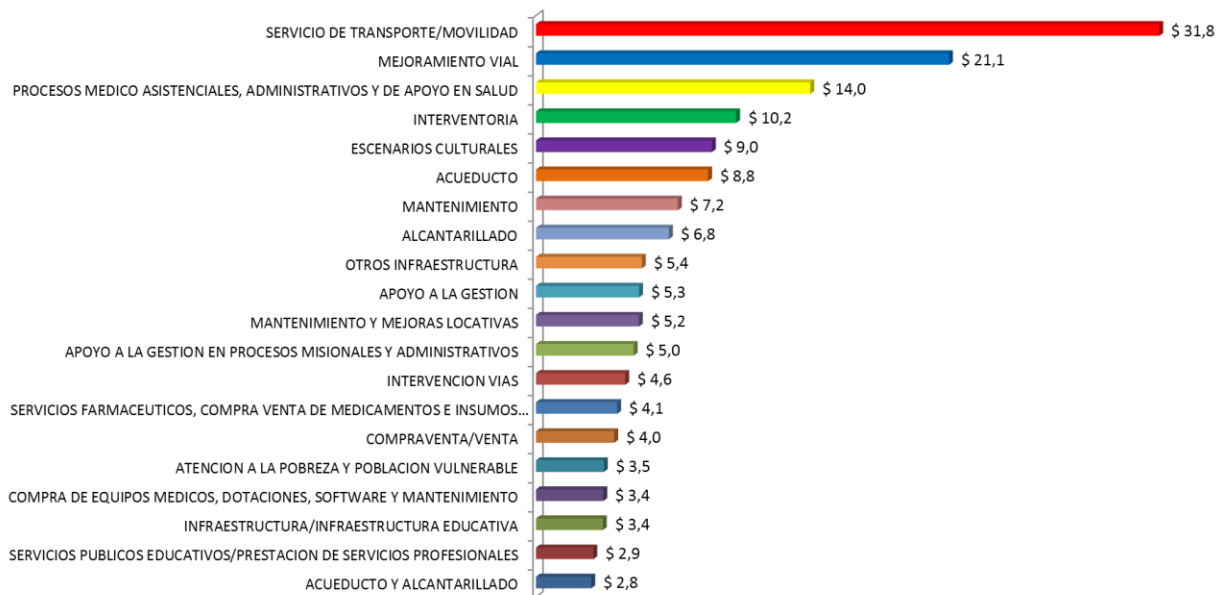
**Licitación
pública \$280**

**Otros
\$180**

MODALIDAD	VALOR
CONTRATACIÓN DIRECTA	\$ 142.093.887.467
LICITACIÓN PÚBLICA	\$ 72.960.273.474
SELECCIÓN ABREVIADA	\$ 18.671.956.986
CONCURSO DE MÉRITOS	\$ 11.919.709.594
SIN CLASIFICAR	\$ 10.297.292.946
MÍNIMA CUANTÍA	\$ 6.656.858.488
OTROS	\$ 23.994.737
TOTAL	\$ 262.623.973.692

QUÉ SE CONTRATA

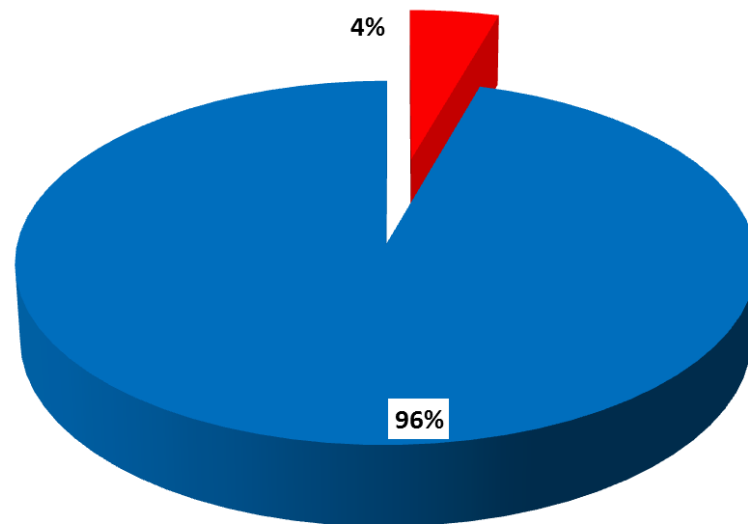
- Los principales objetos que se contrataron fueron: Servicio de transporte /movilidad \$31 mil millones, Mejoramiento vial \$21 mil millones y procesos médico asistenciales, administrativos y de apoyo en salud por \$14 mil millones.



Cifras en miles de millones.

CON QUIÉN CONTRATA

- De cada \$1000 pesos, \$40 se contratan con entidades sin ánimo de lucro.
- Ejercer el control fiscal en las entidades sin ánimo de lucro y con régimen especial es difícil y se pierde la trazabilidad del recurso público.



■ ENTIDADES SIN ÁNIMO DE LUCRO

■ OTROS CONTRATISTAS

TOP 30 CONTRATISTAS

- El top 30 de contratistas representa el 43% de la contratación (\$113 mil millones de pesos)

CONTRATISTA	SECTOR	VALOR
UNIÓN TEMPORAL VIAS DE ARMENIA	TRANSPORTE	\$ 30.893.939.990
CONSORCIO CIUDAD MILAGRO 009	TRANSPORTE	\$ 10.758.278.418
AUDITORIA Y GESTION ASOCIADOS S.A.S.	INFRAESTRUCTURA	\$ 5.198.400.000
EMPRESA DE DESARROLLO URBANO DE ARMENIA EDUA	INFRAESTRUCTURA	\$ 4.999.880.522
CONSORCIO AMABLE LA MINORISTA	TRANSPORTE	\$ 4.706.254.917
CONSORCIO CONSTRUSOCIAL AMABLE 06	TRANSPORTE	\$ 4.546.198.183
LA MOCUIRA INVERSIONES Y CONSTRUCCIONES SA	AGUA POTABLE Y SANEAMIENTO BASICO	\$ 4.541.774.819
UNIÓN TEMPORAL SM&E	CULTURA, RECREACION Y DEPORTE	\$ 4.231.908.880
GUTIERREZ BUSTOS SERGIO	EDUCACIÓN	\$ 4.169.762.720
EMPRESA DE DESARROLLO URBANO DE ARMENIA EDUA	INFRAESTRUCTURA	\$ 4.060.944.000
CONSORCIO ARMENIA G&O	AGUA POTABLE Y SANEAMIENTO BASICO	\$ 2.988.987.114
UNIÓN TEMPORAL FORTALEZA	CULTURA, RECREACION Y DEPORTE	\$ 2.813.100.078
TEMPORALMENTE SAS	SALUD	\$ 2.364.363.812
MOVITIERRA CONSTRUCCIONES S.A	INFRAESTRUCTURA	\$ 2.324.376.833
TABARES ESPINOSA RODRIGO	INFRAESTRUCTURA	\$ 2.232.658.506
CONSTRUCCIONES Y OBRAS DE INGENIERIA SAS	INFRAESTRUCTURA	\$ 2.088.379.610
UNE EPM TELECOMUNICACIONES S.A.	OTROS	\$ 2.087.245.285
CONSORCIO CALARCA	CULTURA, RECREACION Y DEPORTE	\$ 2.018.135.673
CONSORCIO COLECTOR TRAMO III	TRANSPORTE	\$ 1.634.150.000
EMPRESA DE DESARROLLO URBANO DE ARMENIA EDUA	INFRAESTRUCTURA	\$ 1.610.129.511
ADMINISTRACION COOPERATIVA COODESCA	SALUD	\$ 1.500.000.000
RODRIGUEZ DIAZ WILLIAM ALBERTO	SEGURIDAD/VIGILANCIA	\$ 1.485.020.000
ACCESORIOS Y SISTEMAS S.A.	OTROS	\$ 1.479.220.560
ZAPATA GONZALEZ JULIANA	EDUCACIÓN	\$ 1.352.971.800
ANGEL PELAEZ FERNANDO ARTURO	INFRAESTRUCTURA	\$ 1.226.438.835
ADMINISTRACION COOPERATIVA COODESCA	SALUD	\$ 1.200.000.000
ZAPATA SALDARRIAGA AURA MARIA	INFRAESTRUCTURA	\$ 1.199.162.306
LONDOÑO GUATIVA JAIRO	AGUA POTABLE Y SANEAMIENTO BASICO	\$ 1.168.884.639
VANEGAS QUINTIN JORGE ALBERTO	AGUA POTABLE Y SANEAMIENTO BASICO	\$ 1.166.438.472
EMPRESA SANITARIA DEL QUINDIO - ESAQUIN S.A. E.S.P.	AGUA POTABLE Y SANEAMIENTO BASICO	\$ 1.141.660.014

EJEMPLOS DE CONTRATOS CRÍTICOS

Contrato:	<ol style="list-style-type: none"> 1. 05 de 2015 2. 07 de 2015 3. 4 de 2015 4. 004 de 2015 	Fecha	<ol style="list-style-type: none"> 1. 12 de junio de 2015 2. 12 de junio de 2015 3. 12 de junio de 2015 4. 22 de mayo de 2015
Partes	ALCALDÍA DE ARMENIA - EMPRESA DE DESARROLLO URBANO DE ARMENIA EDUA LTDA.		
Objeto	Varios contratos rente al tema de valorización y compra de insumos <ol style="list-style-type: none"> 1. Estudio de factibilidad cobro valorización: \$962.470.560 2. Asesorar el proceso de distribución para el cobro de valorización: \$118.590.000 3. Asesoría jurídica de apoyo el proceso de distribución para el cobro de valorización: \$116.000.000 4. Suministro de materiales para construcción Centro Turístico la Estación: \$961.945.644 		
Valor	Contratación entre 2014 y 2015 \$11.392.859.515		
Riesgo	Se pierde la trazabilidad. La contratación derivada de este tipo de proyectos termina siendo de forma directa. Hay unos costos administrativos asociados por convenios asociados con esta entidad. Denuncian posible fraccionamiento de contratos.		

EJEMPLOS DE CONTRATOS CRÍTICOS

Contrato:	CONTRATO DE SUMINISTRO 001 DE 2016	Fecha	02 de marzo de 2016
Partes	ALCALDIA DE ARMENIA - UNIÓN TEMPORAL NUTRI TEAM		
Objeto:	Suministro de alimentación escolar a través del cual se brinda un complemento alimentario a los niños, niñas y adolescentes escolarizados de las instituciones educativas oficiales del municipio de armenia, acorde a los lineamientos técnico administrativos y estándares definidos por el ministerio de educación nacional, durante la jornada escolar		
Valor:	\$3.985.623.454		
Riesgo:	Minutas de alimentos, no corresponden con el peso exigido en los alimentos. Realizar seguimiento y revisión en contratación de la región, con operadores de programas de alimentación escolar de manera directa.		