


# INFORME DE GESTIÓN ACUERDOS DE VIGILANCIA Y CONTROL CONTRALORÍAS DE HUILA – NEIVA – CAQUETÁ – PUTUMAYO – TOLIMA – IBAGUÉ

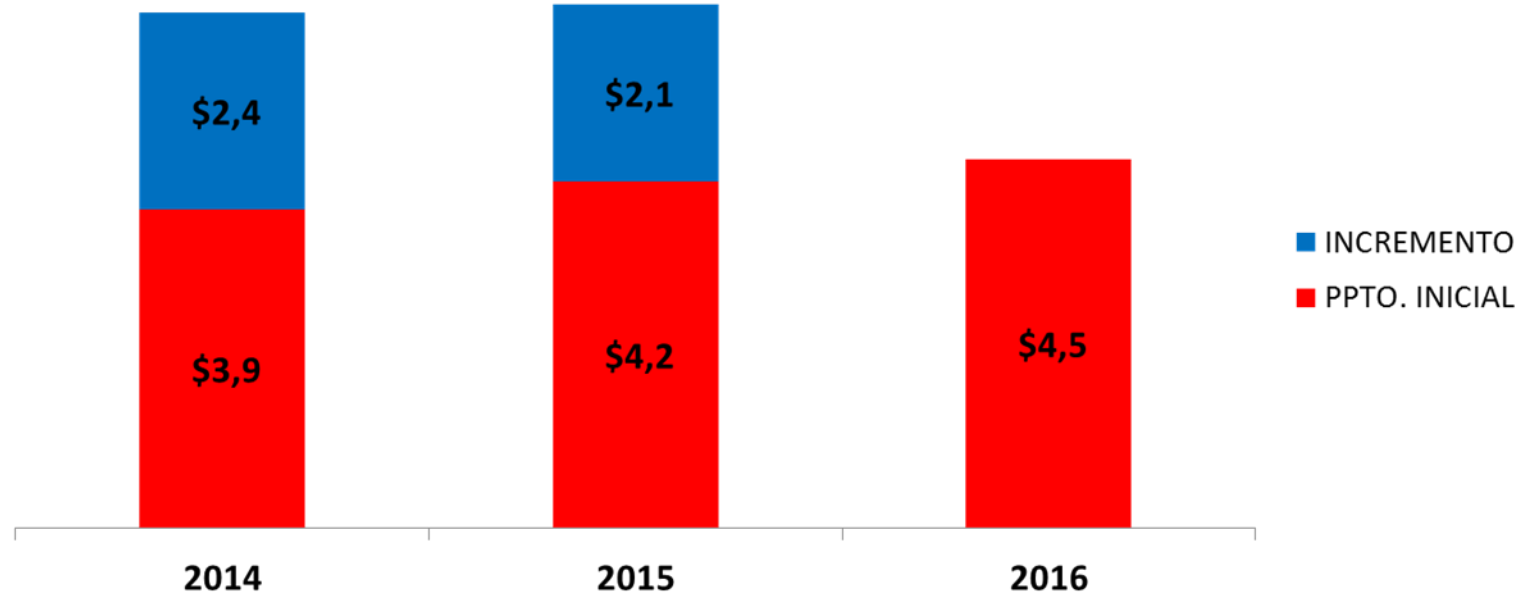
Equipo GIA  
12/07/2016

# 1. PRESUPUESTO EN LA REGIÓN



**AUDITORÍA**  
GENERAL DE LA REPÚBLICA - COLOMBIA  
*Vigilando para todos*

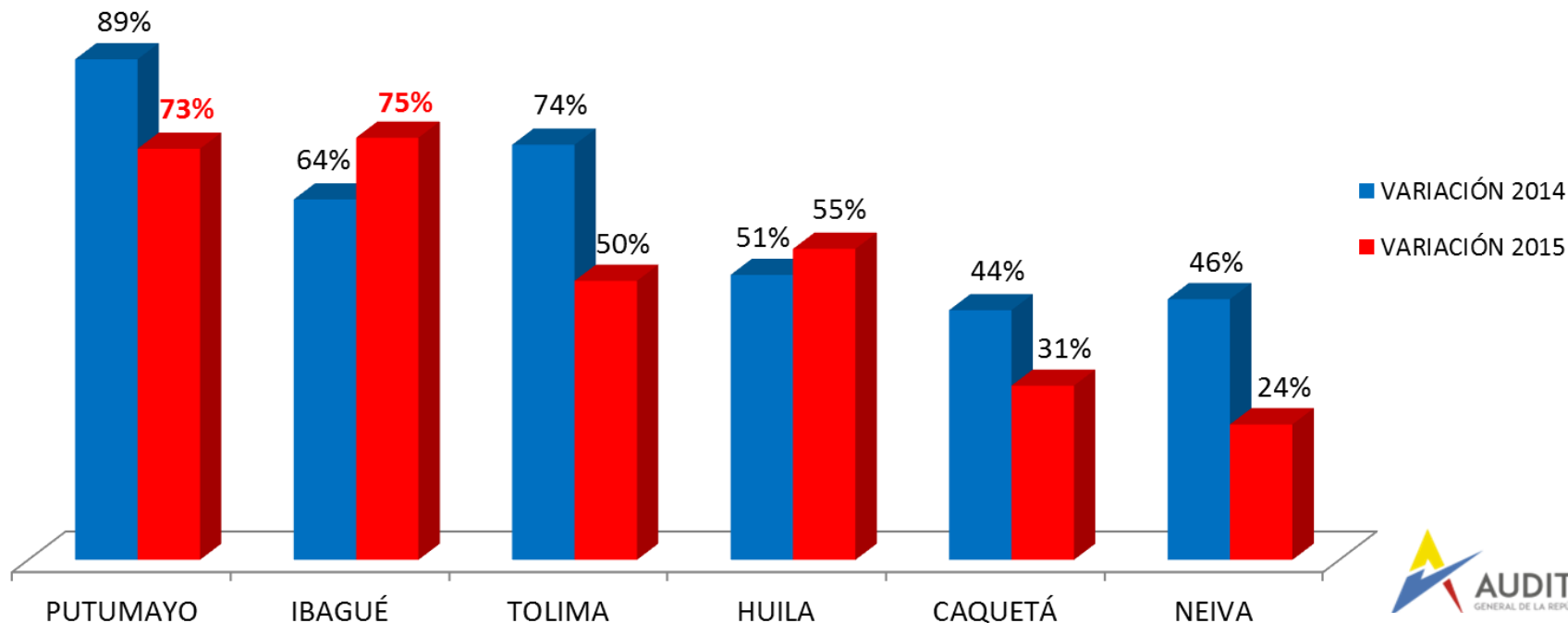
# PRESUPUESTOS 2014 - 2016



Cifras en billones  
Fuente: FUT Chip-Elaboración propia

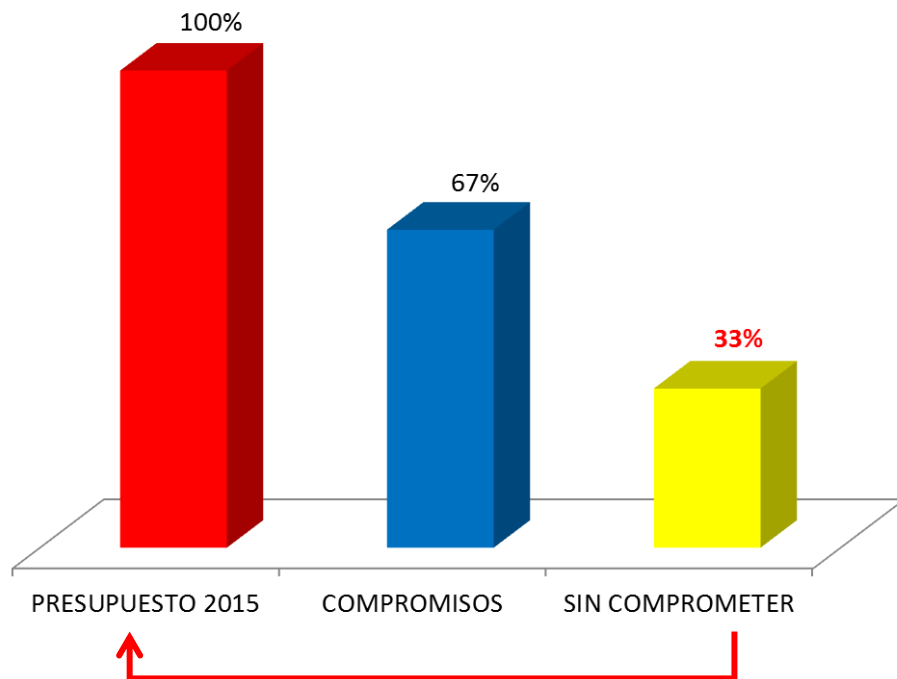
# VARIACIÓN PRESUPUESTO APROBADO – PRESUPUESTO FINAL 2014-2015

- Fallas en la planeación presupuestal.
- Control a la variación presupuestal.
- Las mayores variaciones presupuestales en 2015: Putumayo, Ibagué y Tolima.



# RECURSOS SIN COMPROMETER 2015

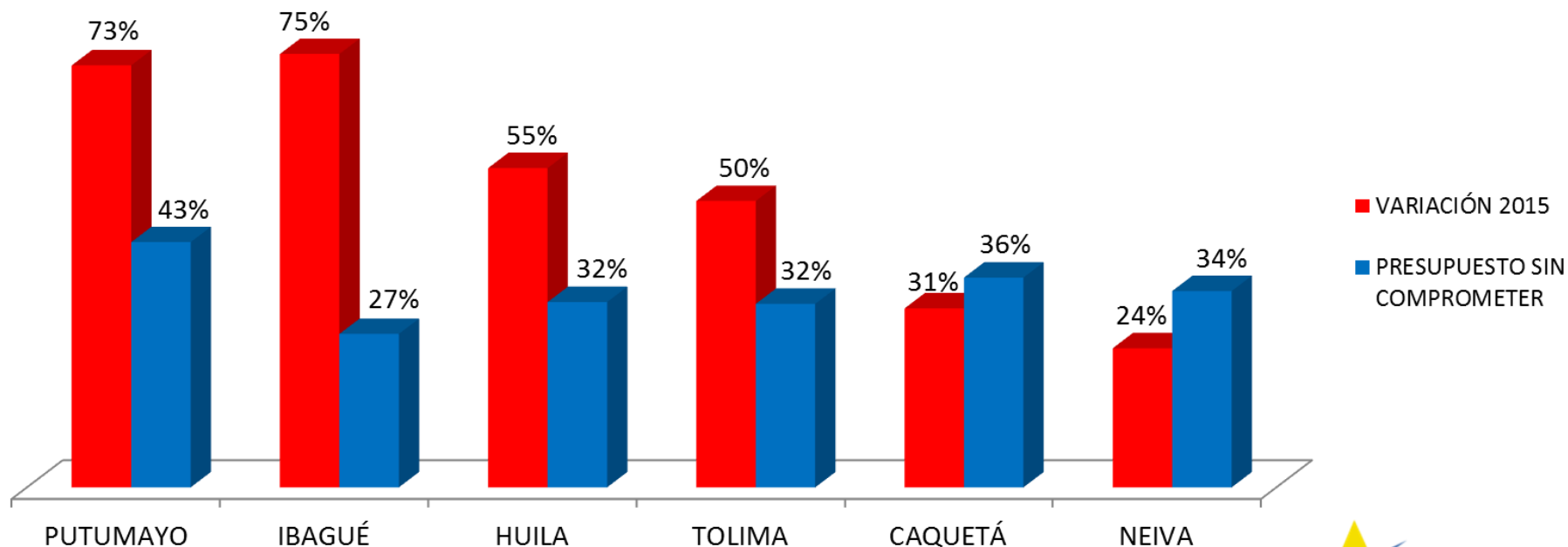
\$ 2,1 billones (33% del presupuesto)



ENTIDAD	COMPROMISOS	%	SIN COMPROMETER	%
PUTUMAYO	\$ 454.556.949.000	57%	\$ 336.099.651.000	43%
CAQUETÁ	\$ 502.486.584.000	64%	\$ 287.206.614.000	36%
NEIVA	\$ 328.161.183.000	66%	\$ 169.297.657.000	34%
TOLIMA	\$ 1.281.939.917.338	68%	\$ 597.790.140.776	32%
HUILA	\$ 1.124.725.038.714	68%	\$ 532.047.032.029	32%
IBAGUÉ	\$ 539.828.646.000	73%	\$ 195.518.703.000	27%
<b>TOTAL</b>	<b>\$ 4.231.698.318.052</b>	<b>67%</b>	<b>\$ 2.117.959.797.805</b>	<b>33%</b>

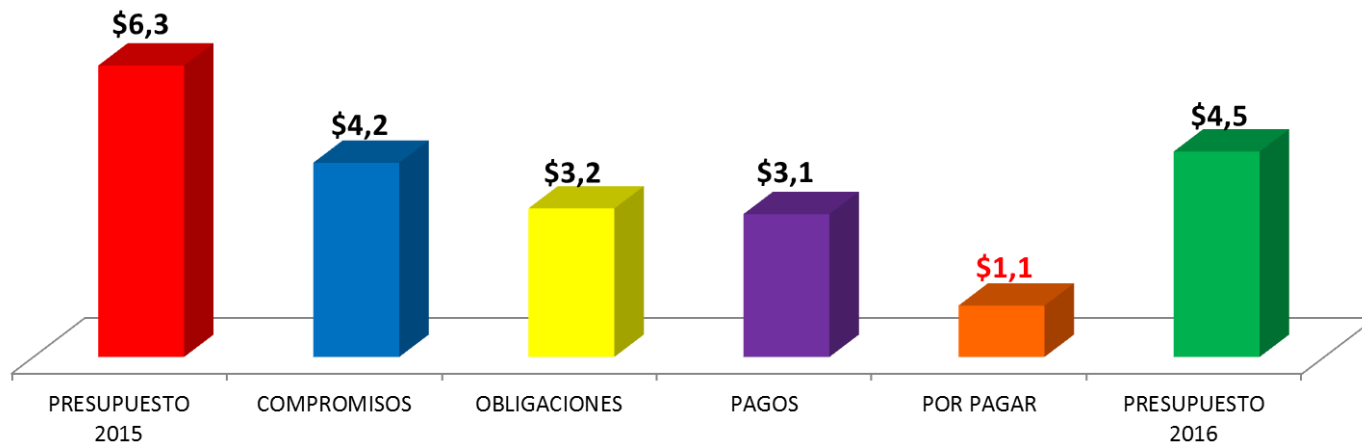
# PRESUPUESTO 2015: AUMENTO VS SIN COMPROMETER

- La variación promedio del presupuesto (51%) es superior al presupuesto promedio que se deja sin comprometer en el mismo periodo (34%) en la región.



# PRESUPUESTO PENDIENTE DE PAGO 2015

\$1,12 Billones (26% de los compromisos)



ENTIDAD	PAGOS 2015	%	POR PAGAR	%
IBAGUÉ	\$ 364.369.466.000	67%	\$ 175.459.180.000	33%
CAQUETÁ	\$ 360.669.084.000	72%	\$ 141.817.500.000	28%
HUILA	\$ 809.270.624.309	72%	\$ 315.454.414.405	28%
PUTUMAYO	\$ 339.992.915.000	75%	\$ 114.564.034.000	25%
TOLIMA	\$ 965.858.273.545	75%	\$ 316.081.643.793	25%
NEIVA	\$ 272.433.376.000	83%	\$ 55.727.807.000	17%
<b>TOTAL</b>	<b>\$ 3.112.593.738.854</b>	<b>74%</b>	<b>\$ 1.119.104.579.198</b>	<b>26%</b>

# MUNICIPIOS QUE NO REPORTARON PRESUPUESTO

- Cómo ejercen el control fiscal a los entes que no reportan presupuesto.

2016	
DEPARTAMENTO	MUNICIPIO
CAQUETÁ	El Doncello
TOLIMA	Prado
	San Luis



## 2. CONTRATACIÓN EN LA REGIÓN



# MODALIDAD DE CONTRATACIÓN 2014 - 2015

- Contratación directa: \$3.1 billones (53%)
- La contratación directa supera a la licitación pública en \$1,2 billones.



**Contratación  
directa \$530**

**Licitación  
pública \$310**

**Otros  
\$160**

MODALIDAD CONTRATACIÓN	VALOR
CONTRATACIÓN DIRECTA	\$ 3.140.470.379.031
LICITACIÓN PÚBLICA	\$ 1.846.983.031.395
SELECCIÓN ABREVIADA	\$ 481.023.975.299
MÍNIMA CUANTÍA	\$ 348.833.674.057
CONCURSO DE MÉRITOS	\$ 143.947.412.686
SIN CLASIFICAR	\$ 5.390.148.443
<b>TOTAL</b>	<b>\$ 5.966.648.620.911</b>

# MODALIDAD DE CONTRATACIÓN PRIMER SEMESTRE 2016

- **Contratación directa nacional:** \$9,4 billones (83%).
- **Contratación directa región:** \$616 mil millones (77%).
- En la región, la contratación directa superó a la licitación pública en \$495 mil millones.



**Contratación directa y  
régimen especial \$770**

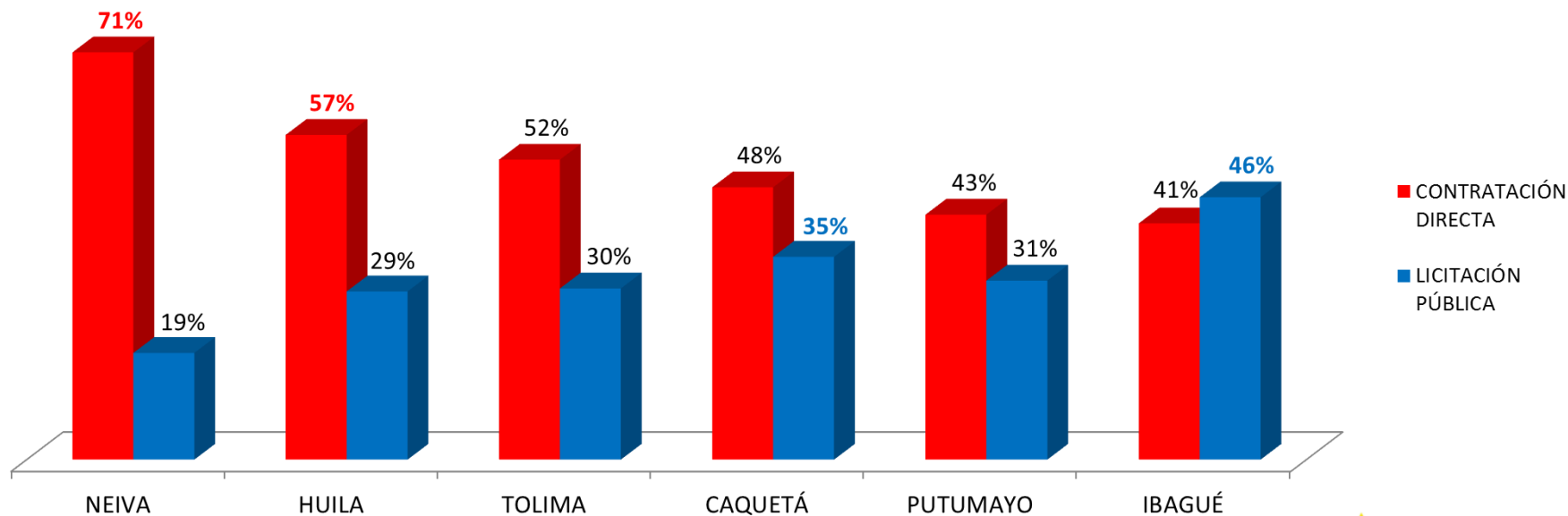
Licitación  
Pública \$151

Otros  
\$79

SUJETOS CONTRALORÍA	Contratación Directa	Licitaciones Públicas	Régimen Especial	Otros
HUILA	\$ 199.669.474.820	\$ 17.423.935.822	\$ 46.087.273.452	\$ 18.285.746.060
TOLIMA	\$ 138.908.921.953	\$ 40.830.589.882	\$ 14.409.543.576	\$ 15.817.973.682
CAQUETÁ	\$ 69.494.562.179	\$ 9.197.430.212	\$ 7.159.085.167	\$ 6.696.081.849
PUTUMAYO	\$ 42.279.359.346	\$ 3.896.395.132	\$ 8.278.776.308	\$ 7.655.483.912
IBAGUÉ	\$ 42.145.812.168	\$ 14.509.962.990	\$ 7.949.027.401	\$ 4.554.949.750
NEIVA	\$ 29.498.792.253	\$ 35.026.384.413	\$ 9.834.354.066	\$ 10.021.504.401
<b>Total general</b>	<b>\$ 521.996.922.719</b>	<b>\$ 120.884.698.451</b>	<b>\$ 93.718.059.970</b>	<b>\$ 63.031.739.654</b>

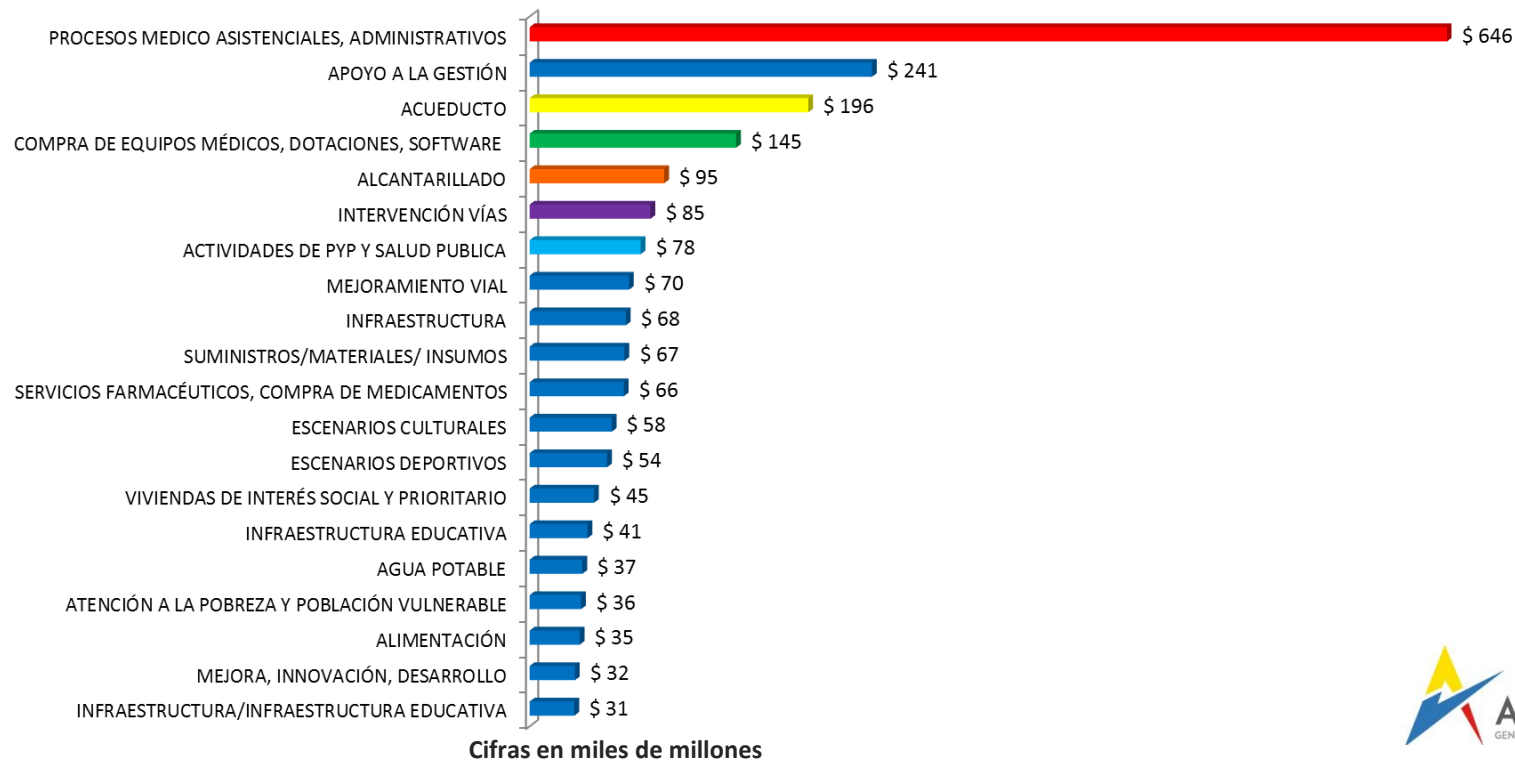
# CONTRATACIÓN DIRECTA VS. LICITACIÓN PÚBLICA

- Neiva es el departamento que más contrata directamente 71%.
- Ibagué es el municipio que más utiliza la licitación pública 46%.



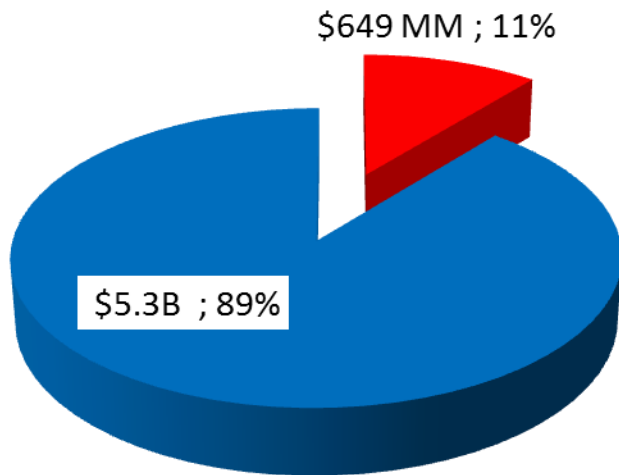
# ¿QUÉ SE CONTRATÓ DIRECTAMENTE?

- Procesos médico asistenciales, administrativos y de apoyo en salud por \$646 mil millones.
- Apoyo a la gestión por \$241 mil millones.
- Acueducto por \$196 mil millones.



# TIPO DE CONTRATISTA

- Se contrató con entidades sin ánimo de lucro \$649 mil millones de pesos (11%).
- Ejercer el control fiscal en las entidades sin ánimo de lucro y con régimen especial es difícil y se pierde la trazabilidad del recurso público.

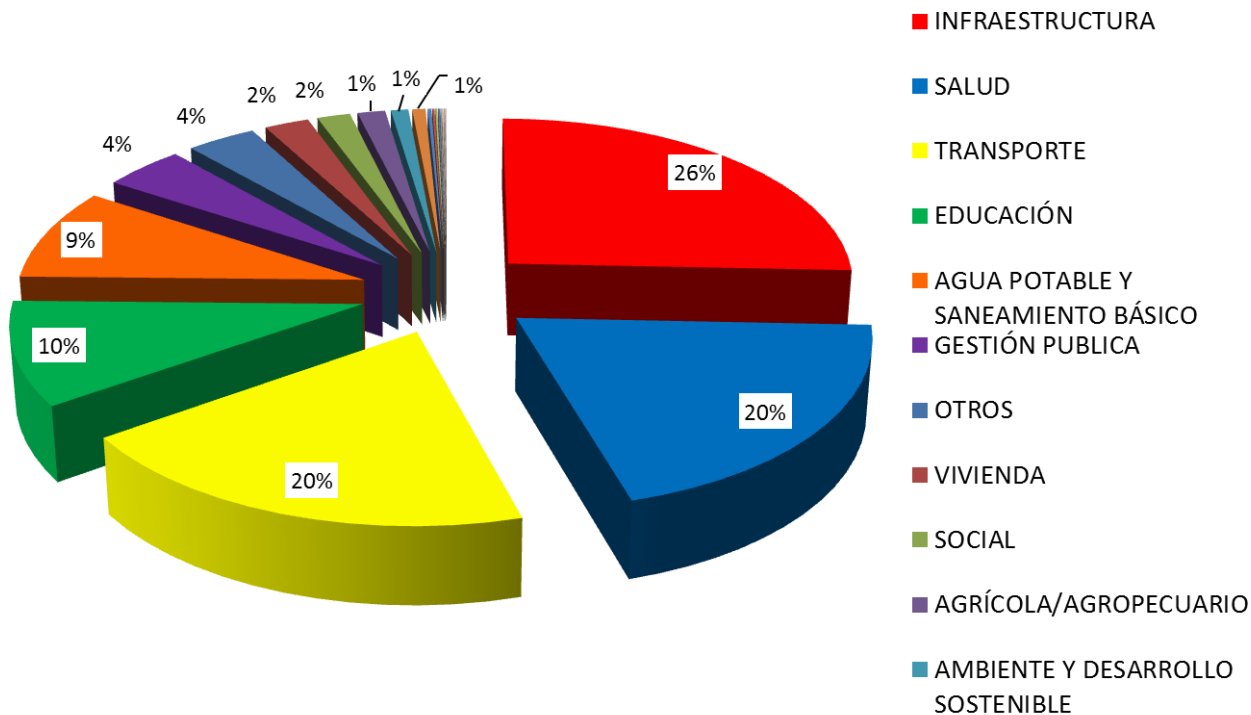


- ENTIDADES SIN ÁNIMO DE LUCRO
- OTROS CONTRATISTAS

TIPO DE CONTRATISTA	VALOR
ENTIDADES SIN ÁNIMO DE LUCRO	\$ 649.516.531.347
OTROS CONTRATISTAS	\$ 5.317.132.089.564
<b>TOTAL</b>	<b>\$ 5.966.648.620.911</b>

# CONTRATACIÓN POR SECTORES

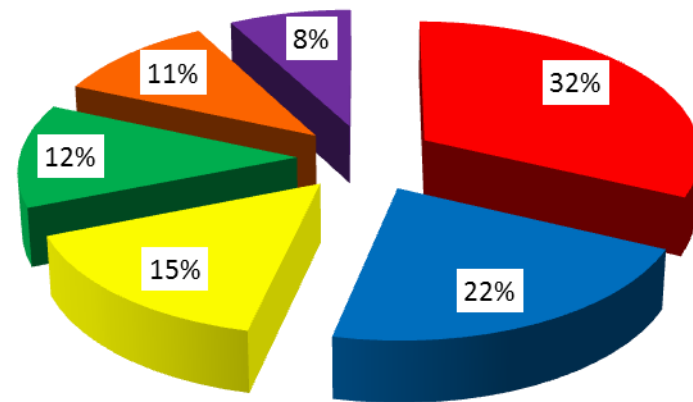
- Los principales sectores en la región son infraestructura, transporte y salud.



# CONTRATACIÓN SECTOR INFRAESTRUCTURA

## Contratos críticos

- **TOLIMA: CONSTRUCCIÓN Y ADECUACIÓN DE LOS ESCENARIOS PARA LOS JUEGOS DEPORTIVOS NACIONALES.**  
Retraso en las obras y deficiencia en la planeación de los recursos.  
\$119.531 MILLONES
- **NEIVA: REMODELACIÓN ESTADIO GUILLERMO PLAZAS ALCID**  
Planeación inadecuada del presupuesto inicial, se requieren 5 mil millones adicionales para finalizar la obra.  
\$27.240 MILLONES.
- **IBAGUÉ: OBRA EN EL PANÓPTICO.**  
Obra inconclusa, después de 16 años de lo planeado la obra no ha sido entregada.  
\$9.000 MILLONES APROX.



■ TOLIMA    ■ HUILA    ■ IBAGUÉ  
■ PUTUMAYO    ■ CAQUETÁ    ■ NEIVA



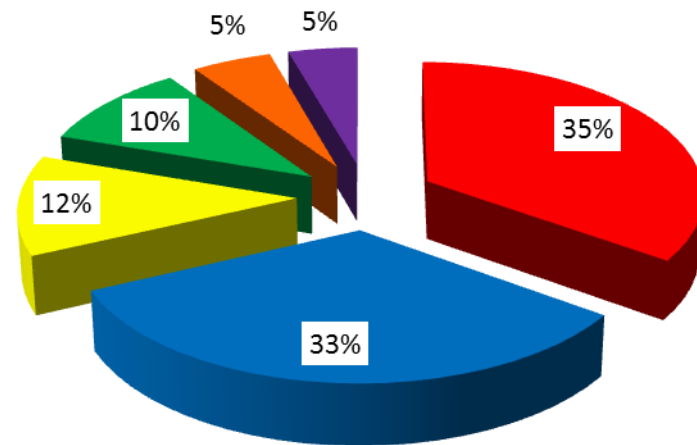
# CONTRATACIÓN SECTOR SALUD

## Contratos críticos

- TOLIMA: CONSTRUCCIÓN DEL HOSPITAL VETERINARIO DE LA UNIVERSIDAD DEL TOLIMA.

Retrasos en la obra y denuncias sobre irregularidades en el manejo de los recursos.

\$6.139 millones.



TOLIMA      HUILA      CAQUETÁ  
PUTUMAYO      NEIVA      IBAGUÉ

# CONTRATACIÓN SECTOR TRANSPORTE

## Contratos críticos

- PUTUMAYO: CONSTRUCCIÓN TERMINAL DE TRANSPORTE TERRESTRE DE PUERTO ASÍS.

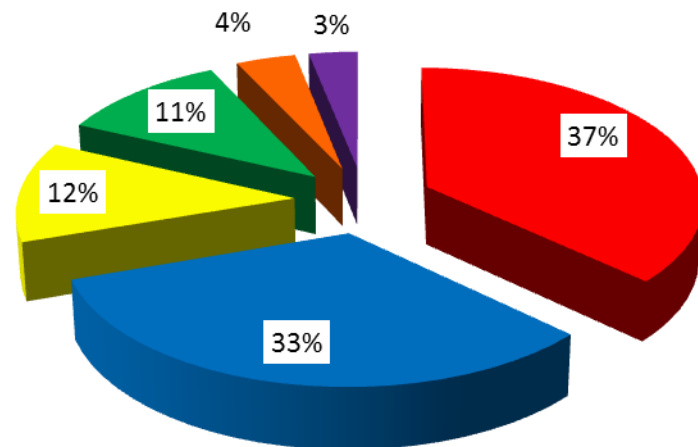
La obra no cumple con los requisitos exigidos para ser terminal de transporte.

\$1.632 MILLONES.

- NEIVA: CONSTRUCCIÓN DEL SEPARADOR "AV. INÉS GARCIA DE DURAN"

Obra retrasada e inconclusa, por falta de planeación.

\$4.415 MILLONES.

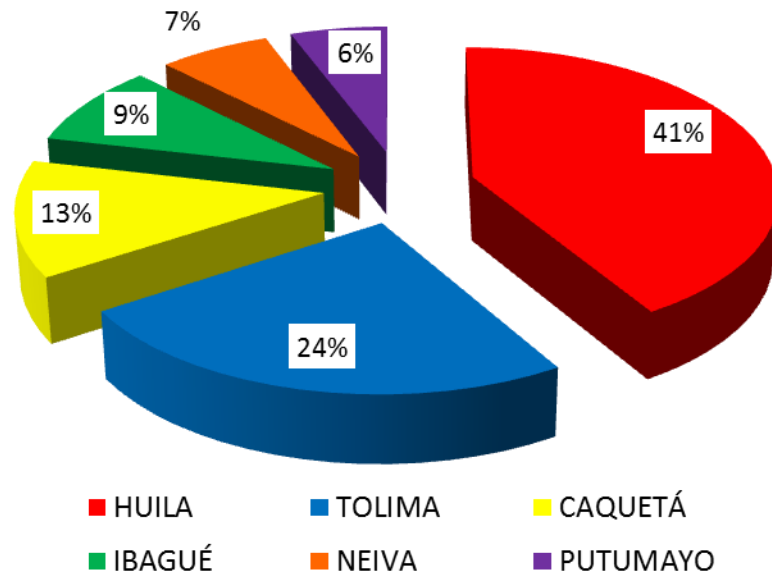


■ TOLIMA    ■ HUILA    ■ CAQUETÁ  
■ PUTUMAYO    ■ NEIVA    ■ IBAGUÉ

# CONTRATACIÓN SECTOR EDUCACIÓN

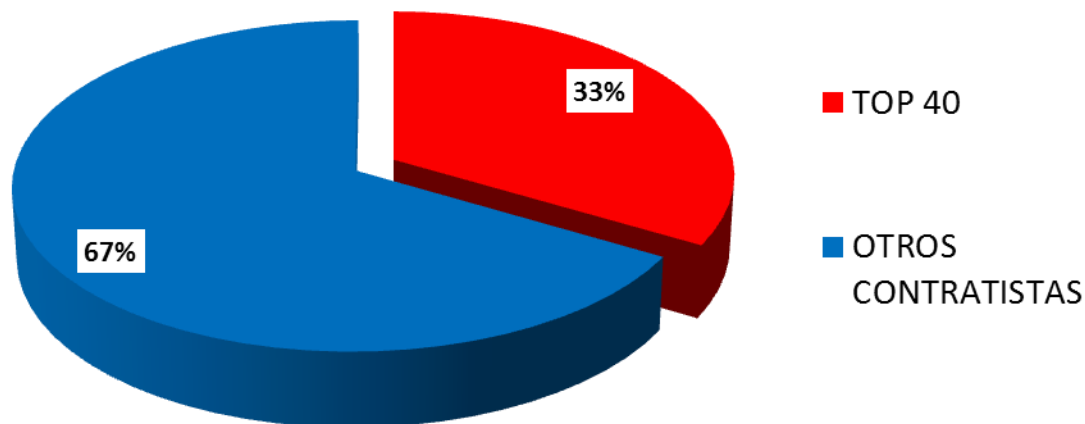
## Contratos críticos

- **TOLIMA: ALIMENTACIÓN ESCOLAR DE LOS MUNICIPIOS.**  
Presuntas irregularidades en la entrega de alimentos por parte del contratista Construyamos Colombia.  
\$1.700 MILLONES.
- **CAQUETÁ: ALIMENTACIÓN ESCOLAR EN FLORENCIA.**  
Problemas en la prestación del servicio de alimentación escolar, en razón a demoras en la adjudicación del contrato.



# CONCENTRACIÓN CONTRACTUAL

- El top 40 de los contratistas concentran el 33% de la contratación \$1,8 billones.



DEPARTAMENTO	TOP 40
CAQUETÁ	44%
PUTUMAYO	35%
HUILA	30%
TOLIMA	24%

# TOP 30 CONTRATISTAS DE LA REGIÓN

- Del top 30 de contratistas 13 corresponden al Departamento de Huila.

NOMBRE COMPLETO DEL CONTRATISTA	SECTOR AL QUE CORRESPONDE EL GASTO	CONTRALORÍA	VALOR
AGUAS DEL HUILA S.A E.S.P	AGUA POTABLE Y SANEAMIENTO BÁSICO	HUILA	\$ 113.814.457.979
	INFRAESTRUCTURA	HUILA	\$ 1.801.588.093
	OTROS	HUILA	\$ 23.709.859.545
<b>Total AGUAS DEL HUILA S.A E.S.P</b>			<b>\$ 139.325.905.617</b>
UNIÓN TEMPORAL PARQUE DEPORTIVO IBAGUÉ 2015	INFRAESTRUCTURA	IBAGUÉ	\$ 73.539.221.032
<b>Total UNIÓN TEMPORAL PARQUE DEPORTIVO IBAGUÉ 2015</b>			<b>\$ 73.539.221.032</b>
INGENIERÍA DE VÍAS S.A.	TRANSPORTE	TOLIMA	\$ 48.436.024.960
<b>Total INGENIERÍA DE VÍAS S.A.</b>			<b>\$ 48.436.024.960</b>
EMPRESAS PÚBLICAS DE NEIVA	AGUA POTABLE Y SANEAMIENTO BÁSICO	NEIVA	\$ 14.392.915.467
	GESTIÓN PÚBLICA	HUILA	\$ 2.400.000.000
	INFRAESTRUCTURA	NEIVA	\$ 3.701.594.939
	OTROS	NEIVA	\$ 14.776.578.719
	TRANSPORTE	NEIVA	\$ 3.270.799.583
<b>Total EMPRESAS PÚBLICAS DE NEIVA</b>			<b>\$ 38.541.888.708</b>
CONSORCIO ESCENARIOS UNIDAD DEPORTIVA 2015	INFRAESTRUCTURA	IBAGUÉ	\$ 37.299.884.006
<b>Total CONSORCIO ESCENARIOS UNIDAD DEPORTIVA 2015</b>			<b>\$ 37.299.884.006</b>
COOPERATIVA MULTIACTIVA SUR COLOMBIANA DE INVERSIONES LTDA. LUISA F	EDUCACIÓN	HUILA	\$ 24.960.062.793
	EDUCACIÓN	NEIVA	\$ 9.183.185.792
	EDUCACIÓN	TOLIMA	\$ 635.651.235
<b>Total COOPERATIVA MULTIACTIVA SUR COLOMBIANA DE INVERSIONES LTDA. LUISA FERNANDA FLOREZ RINCO</b>			<b>\$ 34.778.899.820</b>
P&M CONSTRUCTORA SAS Y/O RONALD ALBERTO HERNÁNDEZ MERLANO	CULTURA, RECREACIÓN Y DEPORTE	TOLIMA	\$ 6.391.803.706
	INFRAESTRUCTURA	TOLIMA	\$ 27.756.469.914
<b>Total P&amp;M CONSTRUCTORA SAS Y/O RONALD ALBERTO HERNÁNDEZ MERLANO</b>			<b>\$ 34.148.273.620</b>
UNIÓN TEMPORAL INTERCAMBIADOR NEIVA	TRANSPORTE	HUILA	\$ 32.609.377.440
<b>Total UNIÓN TEMPORAL INTERCAMBIADOR NEIVA</b>			<b>\$ 32.609.377.440</b>
MUNICIPIO DE NEIVA Y EL SISTEMA ESTRATÉGICO DE TRANSPORTE PÚBLICO DE	TRANSPORTE	HUILA	\$ 32.400.000.000
<b>Total MUNICIPIO DE NEIVA Y EL SISTEMA ESTRATÉGICO DE TRANSPORTE PÚBLICO DE NEIVA S.A.S. SETP TRANSFEDERAL S.A.S.</b>			<b>\$ 32.400.000.000</b>

# TOP 30 CONTRATISTAS DE LA REGIÓN

NOMBRE COMPLETO DEL CONTRATISTA	SECTOR AL QUE CORRESPONDE EL GASTO	CONTRALORÍA	VALOR
HUGO FERNELI DÍAZ PLAZAS	GESTIÓN PÚBLICA	NEIVA	\$ 19.614.235.888
	INFRAESTRUCTURA	HUILA	\$ 9.993.643.882
<b>Total HUGO FERNELI DÍAZ PLAZAS</b>			<b>\$ 29.607.879.770</b>
FERRETERÍA LA ESCUADRA LTD	VIVIENDA	CAQUETÁ	\$ 25.952.134.997
<b>Total FERRETERÍA LA ESCUADRA LTD</b>			<b>\$ 25.952.134.997</b>
UNIÓN TEMPORAL VIVIENDAS SOLITA	VIVIENDA	CAQUETÁ	\$ 23.967.611.391
<b>Total UNIÓN TEMPORAL VIVIENDAS SOLITA</b>			<b>\$ 23.967.611.391</b>
CONSORCIO NUTRICIÓN HUILA	EDUCACIÓN	HUILA	\$ 23.602.778.703
<b>Total CONSORCIO NUTRICIÓN HUILA</b>			<b>\$ 23.602.778.703</b>
EQUIPOS Y LABORATORIO DE COLOMBIA SAS	SALUD	TOLIMA	\$ 23.227.799.458
	TRANSPORTE	TOLIMA	\$ 20.000.000
<b>Total EQUIPOS Y LABORATORIO DE COLOMBIA SAS</b>			<b>\$ 23.247.799.458</b>
LUIS EGIMIO BARÓN VARGAS	AGUA POTABLE Y SANEAMIENTO BÁSICO	TOLIMA	\$ 180.251.049
	GESTIÓN PÚBLICA	TOLIMA	\$ 12.623.415.273
	INFRAESTRUCTURA	TOLIMA	\$ 3.094.881.947
	TRANSPORTE	TOLIMA	\$ 5.455.241.670
<b>Total LUIS EGIMIO BARÓN VARGAS</b>			<b>\$ 21.353.789.939</b>
ALCALDÍA MUNICIPAL DE IBAGUÉ	EDUCACIÓN	TOLIMA	\$ 1.207.000.000
	GESTIÓN PÚBLICA	TOLIMA	\$ 16.382.620.815
	INFRAESTRUCTURA	TOLIMA	\$ 2.830.379.184
	SALUD	IBAGUÉ	\$ 603.988.068
	TRANSPORTE	TOLIMA	\$ 75.000.000
<b>Total ALCALDÍA MUNICIPAL DE IBAGUÉ</b>			<b>\$ 21.098.988.067</b>
CONSORCIO ESTADIO 2014	INFRAESTRUCTURA	NEIVA	\$ 19.999.862.500
<b>Total CONSORCIO ESTADIO 2014</b>			<b>\$ 19.999.862.500</b>
SAVITRASALUDVIDA Y TRABAJO SINDICATO DE GREMIO.	SALUD	HUILA	\$ 19.734.810.763
<b>Total SAVITRASALUDVIDA Y TRABAJO SINDICATO DE GREMIO.</b>			<b>\$ 19.734.810.763</b>

# TOP 30 CONTRATISTAS DE LA REGIÓN

NOMBRE COMPLETO DEL CONTRATISTA	SECTOR AL QUE CORRESPONDE EL GASTO	CONTRALORÍA	VALOR
CONSORCIO ANDALUCÍA	GESTIÓN PÚBLICA	NEIVA	\$ 18.958.320.450
<b>Total CONSORCIO ANDALUCÍA</b>			<b>\$ 18.958.320.450</b>
CONSORCIO VIAL DEL HUILA	TRANSPORTE	HUILA	\$ 18.788.627.156
<b>Total CONSORCIO VIAL DEL HUILA</b>			<b>\$ 18.788.627.156</b>
UNIÓN TEMPORAL VÍAS RURALES CAQUETÁ 2014/ ROGER ALEXIS JIMEZ	TRANSPORTE	CAQUETÁ	\$ 17.977.946.626
<b>Total UNIÓN TEMPORAL VÍAS RURALES CAQUETÁ 2014/ ROGER ALEXIS JIMEZ</b>			<b>\$ 17.977.946.626</b>
CONSORCIO CIRCUITO TURÍSTICO DEL SUR	TRANSPORTE	HUILA	\$ 17.751.331.212
<b>Total CONSORCIO CIRCUITO TURÍSTICO DEL SUR</b>			<b>\$ 17.751.331.212</b>
EMPRESAS PÚBLICAS DE AIPE E.S.P. S.A. E.S.P.	AGUA POTABLE Y SANEAMIENTO BÁSICO	HUILA	\$ 17.240.297.908
	INFRAESTRUCTURA	HUILA	\$ 155.993.970
<b>Total EMPRESAS PÚBLICAS DE AIPE E.S.P. S.A. E.S.P.</b>			<b>\$ 17.396.291.878</b>
MUNICIPIO DE ACEVEDO	EDUCACIÓN	HUILA	\$ 480.000.000
	TRANSPORTE	HUILA	\$ 16.251.977.406
<b>Total MUNICIPIO DE ACEVEDO</b>			<b>\$ 16.731.977.406</b>
CONSORCIO VÍAS CASTILLA COYAIMA	TRANSPORTE	TOLIMA	\$ 16.370.014.305
<b>Total CONSORCIO VÍAS CASTILLA COYAIMA</b>			<b>\$ 16.370.014.305</b>
ESE HOSPITAL MARÍA INMACULADA / JHON ERNESTO GALVIS	SALUD	CAQUETÁ	\$ 16.079.107.926
<b>Total ESE HOSPITAL MARÍA INMACULADA / JHON ERNESTO GALVIS</b>			<b>\$ 16.079.107.926</b>
GRUPO EMPRESARIAL LÍBANO S.A.S.	AGUA POTABLE Y SANEAMIENTO BÁSICO	CAQUETÁ	\$ 260.000.000
	EDUCACIÓN	CAQUETÁ	\$ 13.266.143.314
	TRANSPORTE	CAQUETÁ	\$ 2.365.143.019
<b>Total GRUPO EMPRESARIAL LÍBANO S.A.S.</b>			<b>\$ 15.891.286.333</b>
CONSORCIO SALDAÑA PURIFICACIÓN	TRANSPORTE	TOLIMA	\$ 15.875.193.436
<b>Total CONSORCIO SALDAÑA PURIFICACIÓN</b>			<b>\$ 15.875.193.436</b>
CONSORCIO PARQUES 2015	INFRAESTRUCTURA	PUTUMAYO	\$ 15.523.662.039
<b>Total CONSORCIO PARQUES 2015</b>			<b>\$ 15.523.662.039</b>
CONSORCIO VIASCOL 2016	TRANSPORTE	HUILA	\$ 14.953.104.310
<b>Total CONSORCIO VIASCOL 2016</b>			<b>\$ 14.953.104.310</b>

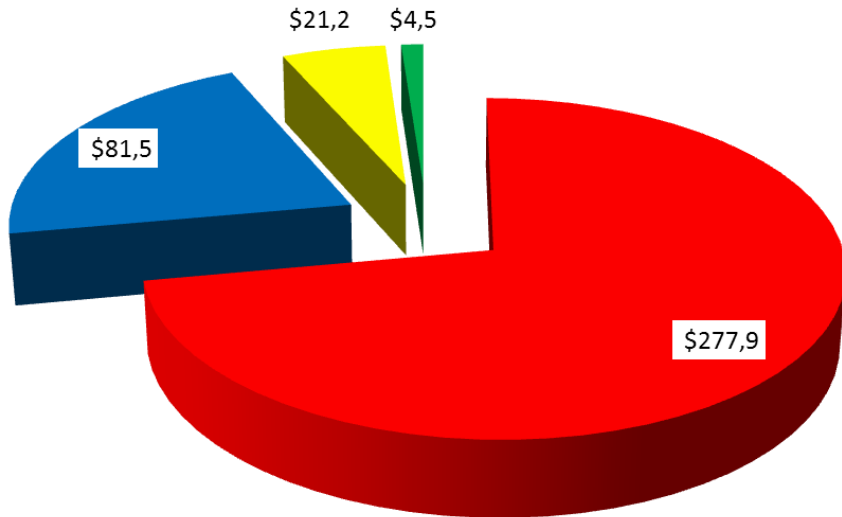
### 3. MALLAS EMPRESARIALES EN LA REGIÓN





# MALLAS EMPRESARIALES EN LA REGIÓN

- Contratación con mallas empresariales: \$385 mil millones de pesos.



Departamentos	Contratos mallas	# Mallas	Valor total mallas
HUILA	\$ 277.857.154.609	9	\$ 6.640.842.526.794
TOLIMA	\$ 81.532.811.027	8	\$ 6.409.883.624.954
CAQUETÁ	\$ 21.235.835.572	2	\$ 6.209.775.056.536
PUTUMAYO	\$ 4.535.486.777	2	\$ 125.962.650.444
<b>TOTAL</b>	<b>\$385.161.287.985</b>		

■ HUILA   ■ TOLIMA   ■ CAQUETÁ   ■ PUTUMAYO

Cifras en miles de millones

# 4. FIRMA DE ACUERDOS



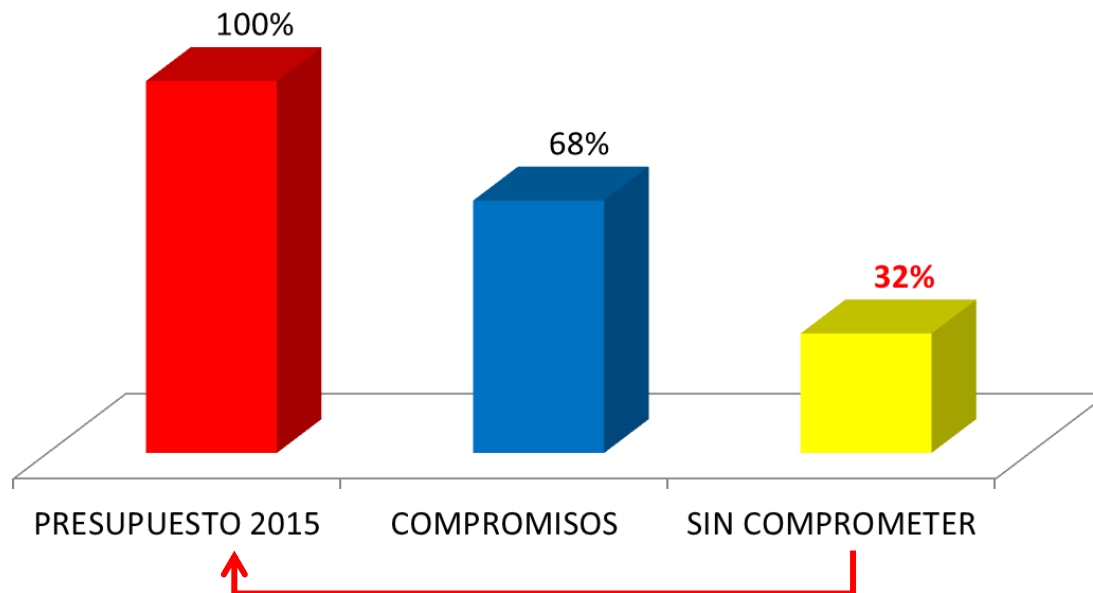
- [Contraloría Departamental del Huila](#)
- [Contraloría Municipal de Neiva](#)
- [Contraloría Departamental de Caquetá](#)
- [Contraloría Departamental de Putumayo](#)
- [Contraloría Departamental de Tolima](#)
- [Contraloría Municipal de Ibagué](#)

**INFORME DE GESTIÓN  
ACUERDOS DE VIGILANCIA Y CONTROL  
CONTRALORÍA DEPARTAMENTAL DEL HUILA**

Equipo GIA  
12/07/2016

## RECURSOS SIN COMPROMETER 2015

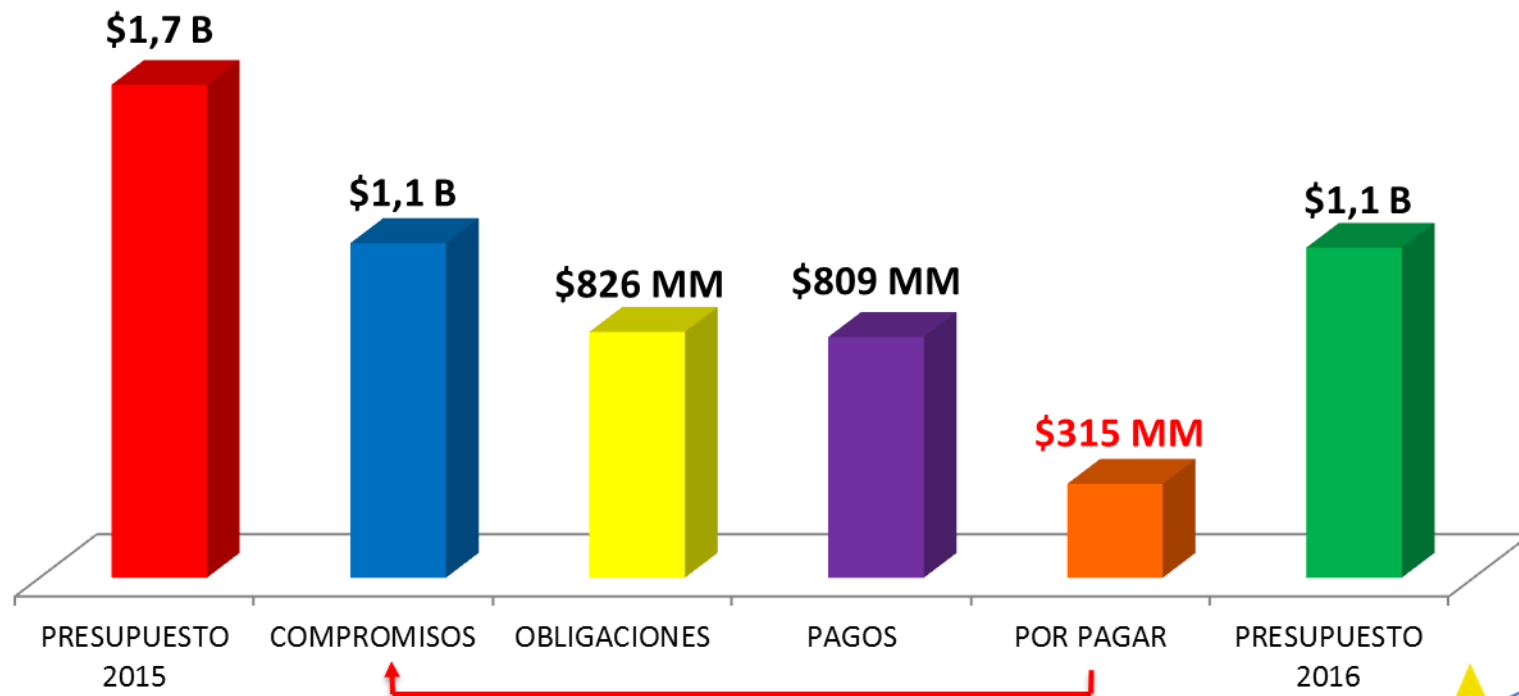
- \$532 mil millones (32% del presupuesto).
- La variación del presupuesto 2015 fue de 55%.



PRESUPUESTO 2015	COMPROMISOS	SIN COMPROMETER
\$ 1.656.772.070.743	\$ 1.124.725.038.714	\$ 532.047.032.029

# PRESUPUESTO PENDIENTE DE PAGO 2015

- \$315 mil millones (28% de los compromisos).



# VARIACIÓN PRESUPUESTO REGIONALIZADO DEPARTAMENTO

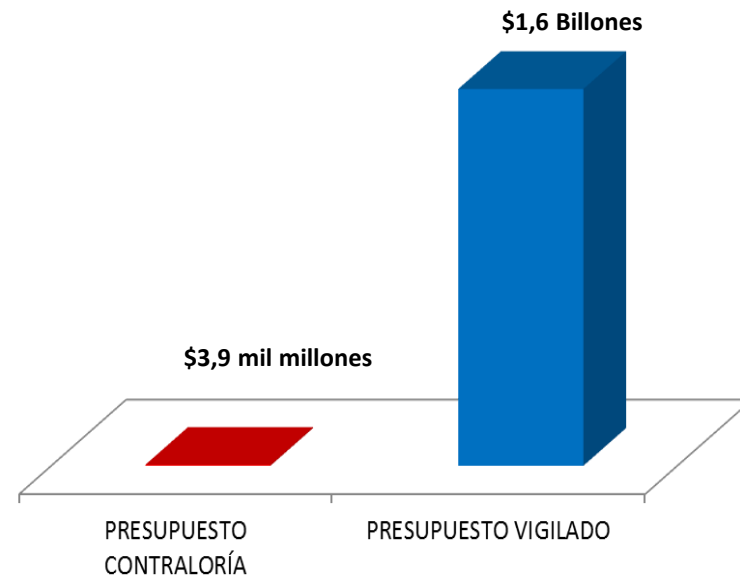
ENTIDAD	PPTO 2014	PPTO 2015	PPTO 2016	2015	2016
<b>DPTO del Huila</b>	<b>\$ 423.383.149.079</b>	<b>\$ 455.892.039.771</b>	<b>\$ 454.832.542.038</b>	<b>7,7%</b>	<b>-0,2%</b>
Neiva	\$ 368.985.485.000	\$ 400.827.053.000	\$ 397.429.814.787	8,6%	-0,8%
Pitalito	\$ 122.050.042.000	\$ 129.466.799.000	\$ 136.716.903.920	6,1%	5,6%
Garzón	\$ 44.585.378.000	\$ 46.588.447.000	\$ 55.056.630.638	4,5%	18,2%
La Plata	\$ 36.787.965.000	\$ 37.249.812.000	\$ 42.511.701.780	1,3%	14,1%
San Agustín	\$ 23.705.983.000	\$ 26.012.739.000	\$ 27.576.178.052	9,7%	6,0%
Campoalegre	\$ 21.517.429.595	\$ 22.942.180.406	\$ 23.523.934.429	6,6%	2,5%
Acevedo	\$ 20.276.926.000	\$ 21.918.193.030	\$ 22.695.060.338	8,1%	3,5%
Isnos	\$ 17.564.185.000	\$ 21.007.117.000	\$ 21.929.334.486	19,6%	4,4%
Palermo	\$ 17.831.283.000	\$ 19.029.372.000	\$ 21.713.781.905	6,7%	14,1%
Gigante	\$ 16.440.579.000	\$ 17.254.712.000	\$ 19.959.978.435	5,0%	15,7%
Algeciras	\$ 15.785.770.000	\$ 16.437.231.000	\$ 19.277.021.877	4,1%	17,3%
Aipe	\$ 15.907.830.340	\$ 16.415.037.397	\$ 17.571.847.000	3,2%	7,0%
Timaná	\$ 14.734.089.000	\$ 16.608.245.000	\$ 16.216.647.723	12,7%	-2,4%
Suaza	\$ 13.974.285.000	\$ 13.812.497.000	\$ 15.018.271.782	-1,2%	8,7%
Rivera	\$ 13.340.231.000	\$ 14.258.186.000	\$ 14.890.362.194	6,9%	4,4%
Guadalupe	\$ 12.136.313.000	\$ 13.524.853.000	\$ 14.140.369.910	11,4%	4,6%
Tárqui	\$ 11.681.997.000	\$ 12.074.998.000	\$ 12.735.000.000	3,4%	5,5%
El Pital	\$ 10.188.558.000	\$ 10.391.191.000	\$ 11.315.352.373	2,0%	8,9%

# VARIACIÓN PRESUPUESTO REGIONALIZADO DEPARTAMENTO

ENTIDAD	PPTO 2014	PPTO 2015	PPTO 2016	2015	2016
La Argentina	\$ 9.829.836.000	\$ 10.128.811.000	\$ 10.977.544.999	3,0%	8,4%
Saladoblanco	\$ 8.993.648.000	\$ 9.875.466.000	\$ 10.845.966.157	9,8%	9,8%
Oporapa	\$ 9.606.729.000	\$ 10.536.392.000	\$ 10.741.004.109	9,7%	1,9%
Yaguara	\$ 10.075.028.000	\$ 10.370.157.000	\$ 10.729.759.743	2,9%	3,5%
Santa María	\$ 9.130.703.000	\$ 10.364.314.000	\$ 10.729.000.000	13,5%	3,5%
Tello	\$ 11.218.552.000	\$ 10.774.771.000	\$ 10.590.742.543	-4,0%	-1,7%
Palestina	\$ 6.988.856.000	\$ 9.066.345.000	\$ 9.930.326.636	29,7%	9,5%
Baraya	\$ 8.636.819.000	\$ 8.999.810.000	\$ 9.685.058.891	4,2%	7,6%
Iquira	\$ 8.262.254.000	\$ 9.132.492.000	\$ 9.524.151.360	10,5%	4,3%
Colombia	\$ 8.584.431.000	\$ 8.584.432.000	\$ 9.083.463.115	0,0%	5,8%
Tesalia	\$ 7.568.387.000	\$ 8.543.380.000	\$ 8.760.977.810	12,9%	2,5%
El Agrado	\$ 7.774.536.000	\$ 8.419.740.000	\$ 8.419.741.635	8,3%	0,0%
Hobo	\$ 6.173.467.000	\$ 6.833.392.000	\$ 7.438.218.682	10,7%	8,9%
Teruel	\$ 9.223.042.000	\$ 7.840.926.000	\$ 6.880.776.250	-15,0%	-12,2%
Nátaga	\$ 5.776.477.000	\$ 6.380.073.000	\$ 6.600.466.151	10,4%	3,5%
Villavieja	\$ 6.429.308.000	\$ 6.400.411.000	\$ 6.597.635.488	-0,4%	3,1%
Paicol	\$ 4.945.258.000	\$ 5.148.836.000	\$ 5.228.542.176	4,1%	1,5%
Elías	\$ 4.383.881.000	\$ 4.617.010.000	\$ 4.847.859.450	5,3%	5,0%
Altamira	\$ 3.392.364.000	\$ 3.600.136.000	\$ 4.021.616.076	6,1%	11,7%

## PRESUPUESTO CONTRALORÍA- PLAN DE AUDITORIA 2016

- Presupuesto Contraloría: \$3.970 millones.
- Presupuesto sujetos vigilados (132): \$1,6 billones.
- \$1 peso de la Contraloría vigila \$428 pesos.





# CÓMO SE CONTRATA

- La contratación directa supera a la licitación pública en \$517 mil millones.



**Contratación  
directa \$570**

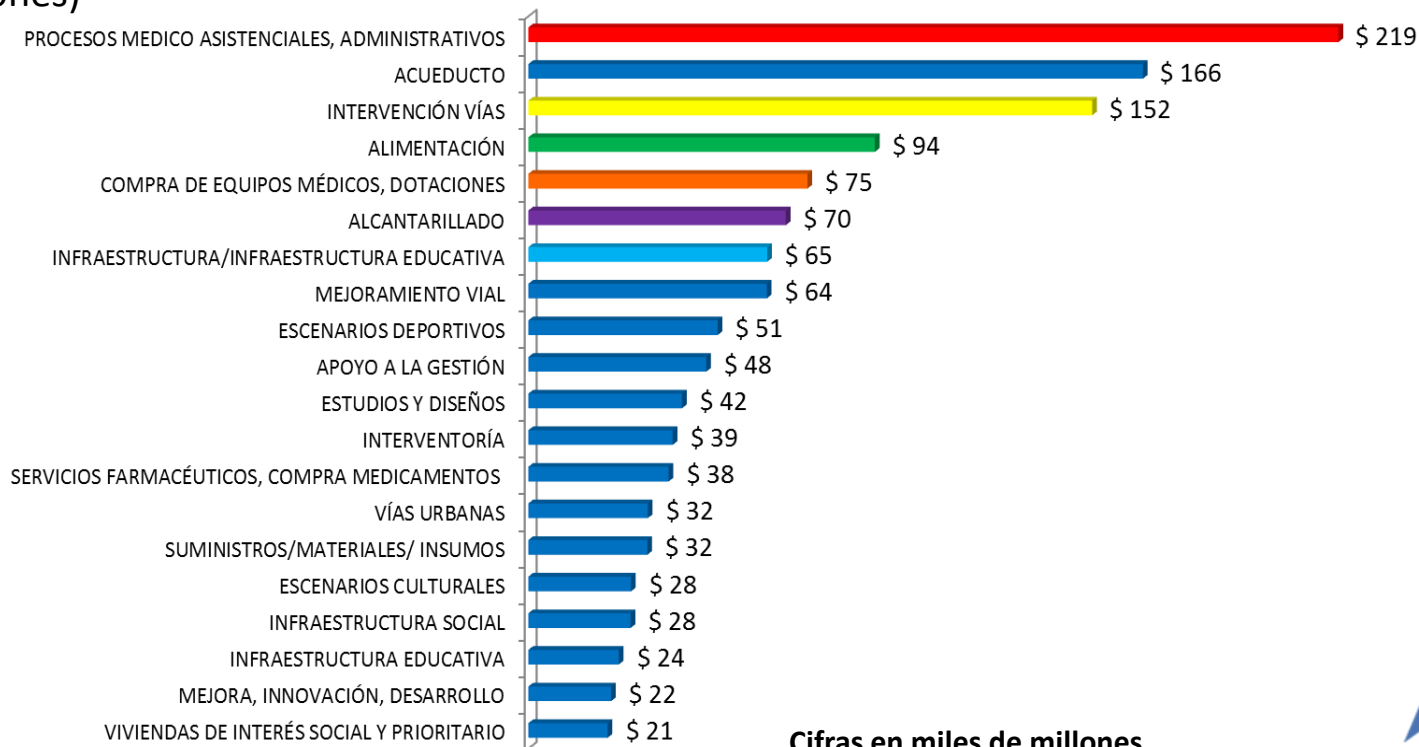
**Licitación  
pública \$290**

**Otros  
\$140**

MODALIDAD CONTRATACIÓN	VALOR
CONTRATACIÓN DIRECTA	\$ 1.073.276.087.388
LICITACIÓN PUBLICA	\$ 555.770.217.965
SELECCIÓN ABREVIADA	\$ 176.884.233.140
MÍNIMA CUANTÍA	\$ 45.088.838.543
CONCURSO DE MÉRITOS	\$ 40.348.004.923
SIN CLASIFICAR	\$ 2.101.959.156
OTROS	\$ 245.721.612
<b>TOTAL</b>	<b>\$ 1.893.715.062.727</b>

## QUÉ SE CONTRATA

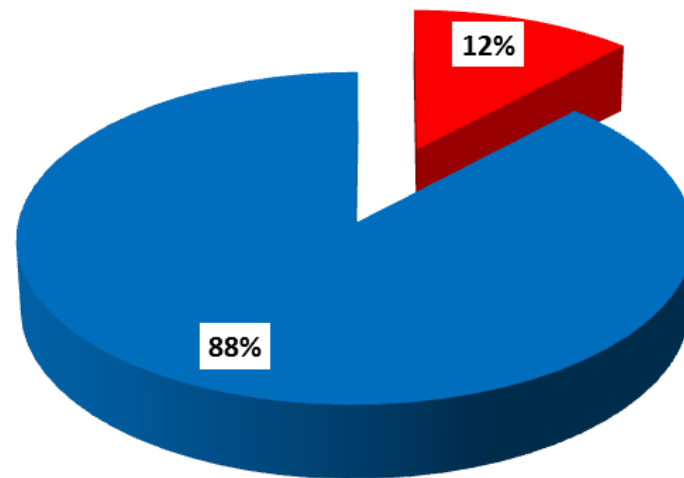
- Los principales objetos que se contrataron fueron: Procesos medico asistenciales, administrativos y de apoyo en salud (\$219 mil millones, acueducto (\$166 mil millones) e intervención de vías (\$152 mil millones)



Cifras en miles de millones.

## CON QUIÉN CONTRATA

- De cada \$1000 pesos, \$120 se contratan con entidades sin ánimo de lucro.
- Ejercer el control fiscal en las entidades sin ánimo de lucro y con régimen especial es difícil y se pierde la trazabilidad del recurso público.



- ENTIDADES SIN ÁNIMO DE LUCRO
- OTROS CONTRATISTAS

# TOP 30 CONTRATISTAS

Concentra el 29% (\$552 mil millones).

NOMBRE COMPLETO DEL CONTRATISTA	SECTOR AL QUE CORRESPONDE EL GASTO	VALOR
AGUAS DEL HUILA S.A E.S.P	AGUA POTABLE Y SANEAMIENTO BÁSICO	\$ 113.814.457.979
	INFRAESTRUCTURA	\$ 1.801.588.093
	OTROS	\$ 23.709.859.545
<b>Total AGUAS DEL HUILA S.A E.S.P</b>		<b>\$ 139.325.905.617</b>
UNIÓN TEMPORAL INTERCAMBIADOR NEIVA	TRANSPORTE	\$ 32.609.377.440
<b>Total UNIÓN TEMPORAL INTERCAMBIADOR NEIVA</b>		<b>\$ 32.609.377.440</b>
MUNICIPIO DE NEIVA Y EL SISTEMA ESTRATÉGICO DE TRANSPORTE PUBLICO DE NEIVA S.A.S.	TRANSPORTE	\$ 32.400.000.000
<b>Total MUNICIPIO DE NEIVA Y EL SISTEMA ESTRATÉGICO DE TRANSPORTE PUBLICO DE NEIVA S.A.S. SETP TRANSFEDERAL S.A.S.</b>		<b>\$ 32.400.000.000</b>
COOPERATIVA MULTIACTIVA SUR COLOMBIANA DE INVERSIONES LTDA.	EDUCACIÓN	\$ 24.960.062.793
<b>Total COOPERATIVA MULTIACTIVA SUR COLOMBIANA DE INVERSIONES LTDA. LUISA FERNANDA FLOREZ RINCO</b>		<b>\$ 24.960.062.793</b>
CONSORCIO NUTRICIÓN HUILA	EDUCACIÓN	\$ 23.602.778.703
<b>Total CONSORCIO NUTRICIÓN HUILA</b>		<b>\$ 23.602.778.703</b>
SAVITRASALUDVIDA Y TRABAJO SINDICATO DE GREMIO.	SALUD	\$ 19.734.810.763
<b>Total SAVITRASALUDVIDA Y TRABAJO SINDICATO DE GREMIO.</b>		<b>\$ 19.734.810.763</b>
CONSORCIO VIAL DEL HUILA	TRANSPORTE	\$ 18.788.627.156
<b>Total CONSORCIO VIAL DEL HUILA</b>		<b>\$ 18.788.627.156</b>
CONSORCIO CIRCUITO TURÍSTICO DEL SUR	TRANSPORTE	\$ 17.751.331.212
<b>Total CONSORCIO CIRCUITO TURÍSTICO DEL SUR</b>		<b>\$ 17.751.331.212</b>
EMPRESAS PÚBLICAS DE AIPE E.P.A. S.A. E.S.P.	AGUA POTABLE Y SANEAMIENTO BÁSICO	\$ 17.240.297.908
	INFRAESTRUCTURA	\$ 155.993.970
<b>Total EMPRESAS PÚBLICAS DE AIPE E.P.A. S.A. E.S.P.</b>		<b>\$ 17.396.291.878</b>
MUNICIPIO DE ACEVEDO	EDUCACIÓN	\$ 480.000.000
	TRANSPORTE	\$ 16.251.977.406
<b>Total MUNICIPIO DE ACEVEDO</b>		<b>\$ 16.731.977.406</b>
CONSORCIO VIASCOL 2016	TRANSPORTE	\$ 14.953.104.310
<b>Total CONSORCIO VIASCOL 2016</b>		<b>\$ 14.953.104.310</b>

# TOP 30 CONTRATISTAS

NOMBRE COMPLETO DEL CONTRATISTA	SECTOR AL QUE CORRESPONDE EL GASTO	VALOR
SURGAS S.A. ESP. SURCOLOMBIANA	INFRAESTRUCTURA	\$ 9.680.362.506
	MINAS Y ENERGÍA	\$ 2.668.000.000
<b>Total SURGAS S.A. ESP. SURCOLOMBIANA</b>		<b>\$ 12.348.362.506</b>
RAFAEL TIERRADENTRO HORTUA	AGUA POTABLE Y SANEAMIENTO BÁSICO	\$ 917.432.599
	GESTIÓN PÚBLICA	\$ 3.108.720.000
	INFRAESTRUCTURA	\$ 4.231.481.712
	TRANSPORTE	\$ 3.023.006.381
	VIVIENDA	\$ 790.530.804
<b>Total RAFAEL TIERRADENTRO HORTUA</b>		<b>\$ 12.071.171.496</b>
CONSORCIO ALIMENTAR 2015	EDUCACIÓN	\$ 11.757.264.293
<b>Total CONSORCIO ALIMENTAR 2015</b>		<b>\$ 11.757.264.293</b>
UNIÓN TEMPORAL OBANDO 2015	TRANSPORTE	\$ 11.642.056.275
<b>Total UNIÓN TEMPORAL OBANDO 2015</b>		<b>\$ 11.642.056.275</b>
CONSORCIO ALIMENTAR	EDUCACIÓN	\$ 11.279.998.529
<b>Total CONSORCIO ALIMENTAR</b>		<b>\$ 11.279.998.529</b>
CONSORCIO MEGA COLEGIO PALERMO	EDUCACIÓN	\$ 11.162.045.870
<b>Total CONSORCIO MEGA COLEGIO PALERMO</b>		<b>\$ 11.162.045.870</b>
CONSORCIO RECINTO FERIAL NEIVA	INFRAESTRUCTURA	\$ 11.157.160.000
<b>Total CONSORCIO RECINTO FERIAL NEIVA</b>		<b>\$ 11.157.160.000</b>
SINTRASALUD COLOMBIA	SALUD	\$ 11.091.887.758
<b>Total SINTRASALUD COLOMBIA</b>		<b>\$ 11.091.887.758</b>
CONSORCIO ALIMENTANDO LA NIEVES	EDUCACIÓN	\$ 11.050.292.687
<b>Total CONSORCIO ALIMENTANDO LA NIEVES</b>		<b>\$ 11.050.292.687</b>
ANESMEDIC SINDICATO DE GREMIO	SALUD	\$ 10.829.760.000
<b>Total ANESMEDIC SINDICATO DE GREMIO</b>		<b>\$ 10.829.760.000</b>
E.S.E. HOSPITAL UNIVERSITARIO HERNANDO MONCALEANO PERDOMO DE NEIVA	SALUD	\$ 10.356.400.000
	TRANSPORTE	\$ 100.000.000
<b>Total E.S.E. HOSPITAL UNIVERSITARIO HERNANDO MONCALEANO PERDOMO DE NEIVA</b>		<b>\$ 10.456.400.000</b>

# TOP 30 CONTRATISTAS

NOMBRE COMPLETO DEL CONTRATISTA	SECTOR AL QUE CORRESPONDE EL GASTO	VALOR
HUGO FERNELI DÍAZ PLAZAS	INFRAESTRUCTURA	\$ 9.993.643.882
<b>Total HUGO FERNELI DÍAZ PLAZAS</b>		<b>\$ 9.993.643.882</b>
CONSORCIO IVG INGENIEROS	AGUA POTABLE Y SANEAMIENTO BÁSICO	\$ 7.443.674.565
	TRANSPORTE	\$ 2.045.252.628
<b>Total CONSORCIO IVG INGENIEROS</b>		<b>\$ 9.488.927.193</b>
CONSORCIO PROYECTOS DE INNOVACIÓN Y CONTENIDOS DIGITALES DE AIPE-PRICA	EDUCACIÓN	\$ 9.320.069.000
<b>Total CONSORCIO PROYECTOS DE INNOVACIÓN Y CONTENIDOS DIGITALES DE AIPE-PRICA</b>		<b>\$ 9.320.069.000</b>
INDERHUILA	INFRAESTRUCTURA	\$ 5.996.846.176
	OTROS	\$ 3.000.000.000
	SOCIAL	\$ 200.000.000
<b>Total INDERHUILA</b>		<b>\$ 9.196.846.176</b>
FONDO MIXTO DE CULTURA Y TURISMO DEL HUILA	AGUA POTABLE Y SANEAMIENTO BÁSICO	\$ 30.000.000
	CULTURA, RECREACIÓN Y DEPORTE	\$ 3.003.448.168
	INFRAESTRUCTURA	\$ 5.029.699.081
	OTROS	\$ 30.080.000
	SOCIAL	\$ 377.145.352
	TRANSPORTE	\$ 95.000.000
<b>Total FONDO MIXTO DE CULTURA Y TURISMO DEL HUILA</b>		<b>\$ 8.565.372.601</b>
MUNICIPIO DE PALERMO ORLANDO POLO PIMENTEL	EDUCACIÓN	\$ 330.000.000
	SOCIAL	\$ 4.316.636.072
	TRANSPORTE	\$ 1.189.484.294
	VIVIENDA	\$ 2.149.265.650
<b>Total MUNICIPIO DE PALERMO ORLANDO POLO PIMENTEL</b>		<b>\$ 7.985.386.016</b>
CONSORCIO MULTILAGO 028	TRANSPORTE	\$ 7.431.223.325
<b>Total CONSORCIO MULTILAGO 028</b>		<b>\$ 7.431.223.325</b>
CONSORCIO INFRAESTRUCTURA DEPORTIVA	EDUCACIÓN	\$ 3.643.330.813
	INFRAESTRUCTURA	\$ 3.643.330.813
<b>Total CONSORCIO INFRAESTRUCTURA DEPORTIVA</b>		<b>\$ 7.286.661.626</b>

# EJEMPLOS DE CONTRATOS CRÍTICOS

<b>Contrato:</b>	317	<b>Fecha:</b>	30/12/2014
<b>Partes:</b>	<b>ALCALDIA DE CAMPOALEGRE- CONSORCIO MEGAPARQUES 2015</b>		
<b>Objeto:</b>	Construcción por el sistema de precios unitarios, del Parque Corazón por la Infancia del Municipio de Campoalegre		
<b>Valor :</b>	<b>\$471.000.000</b>		
<b>Riesgo:</b>	<ul style="list-style-type: none"> <li>• Presunta falta de planeación en la consecución del proyecto ya que no se contaba con el terreno para el desarrollo de la obra.</li> <li>• El contratista presuntamente se quedó con el 40 por ciento del valor total del anticipo, es decir 188 millones de pesos. A la fecha no hay construcción y el proyecto se encuentra detenido.</li> </ul>		

<http://www.lanacion.com.co/index.php/component/k2/item/267028-el-parque-fantasma-de-campoalegre>.

Secop: <https://www.contratos.gov.co/consultas/detalleProceso.do?numConstancia=14-1-129786>

1/2

# EJEMPLOS DE CONTRATOS CRÍTICOS

<b>Contrato:</b>	00148 de 2016	<b>Fecha</b>	28 abril 2016
<b>Partes:</b>	<b>ALCALDÍA MUNICIPIO DE GARZÓN - TRANSCOLOMBIA TOURS S.A.S</b>		
<b>Objeto:</b>	Prestación de servicio de transporte escolar para los estudiantes de las instituciones educativas del municipio de Garzón – Huila.		
<b>Valor:</b>	<b>\$324,995,100</b>		
<b>Riesgo:</b>	<p><b>El contratista no prestó los servicios a los estudiantes que empezaron a desertar de las aulas de clase</b>, la denuncia indica que los rectores han manifestado múltiples veces por teléfono, por correo, en reunión, por escrito a la Alcaldía, a la Secretaría de Educación, del incumplimiento del operador, y que en la mayoría de las instituciones no se ha prestado el servicio ni un solo día. Adicionalmente, se observó que este operador ha contratado en el año 2015 con la Alcaldía del Pital, la E.S.E San Sebastián la Plata y la Alcaldía de Neiva, por una cuantía de \$150.000.000 de pesos.</p>		

- <http://www.lanacion.com.co/index.php/component/k2/item/272536-en-garzon-se-contrato-un-transporte-escolar-que-no-opero>

Secop - <https://www.contratos.gov.co/consultas/detalleProceso.do?numConstancia=16-9-413338>

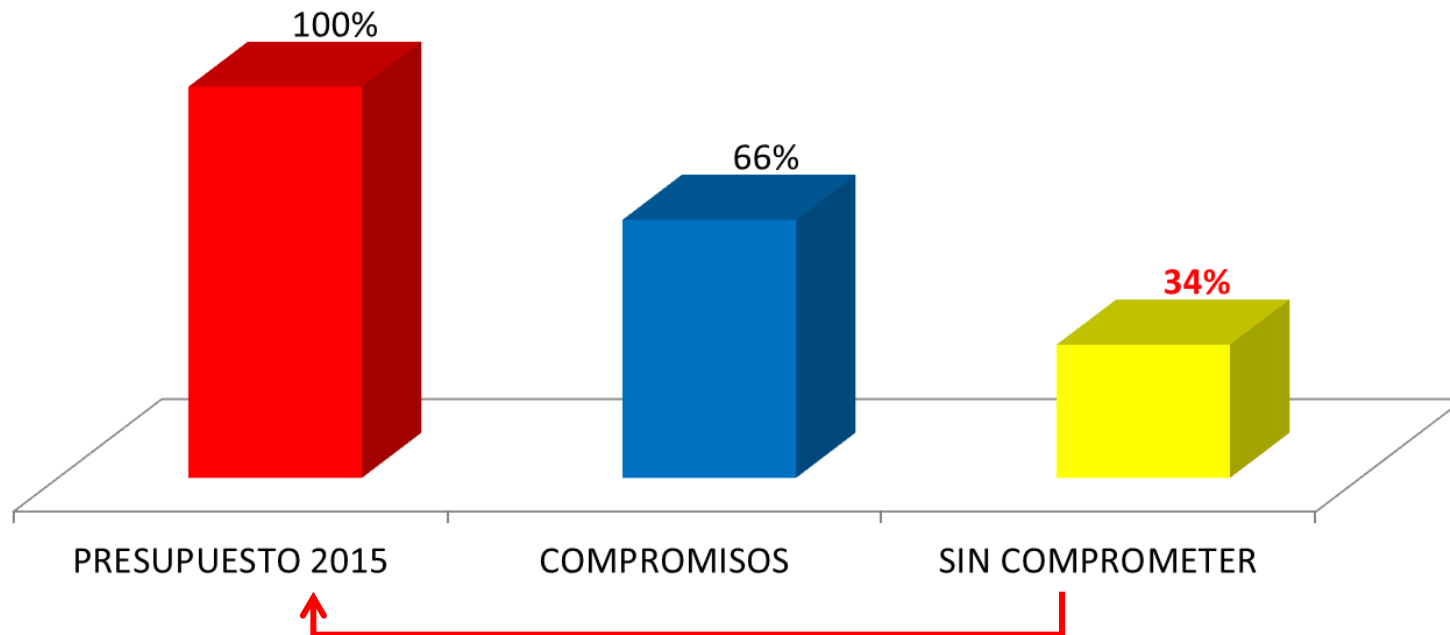


**INFORME DE GESTIÓN  
ACUERDOS DE VIGILANCIA Y CONTROL  
CONTRALORÍA MUNICIPAL DE NEIVA**

Equipo GIA  
12/07/2016

## RECURSOS SIN COMPROMETER 2015

- \$169 mil millones (34% del presupuesto).
- La variación del presupuesto 2015 fue de 24%.



PRESUPUESTO 2015	COMPROMISOS	SIN COMPROMETER
\$ 497.458.840.000	\$ 328.161.183.000	\$ 169.297.657.000

# PRESUPUESTO PENDIENTE DE PAGO 2015

- \$56 mil millones (17% de los compromisos).



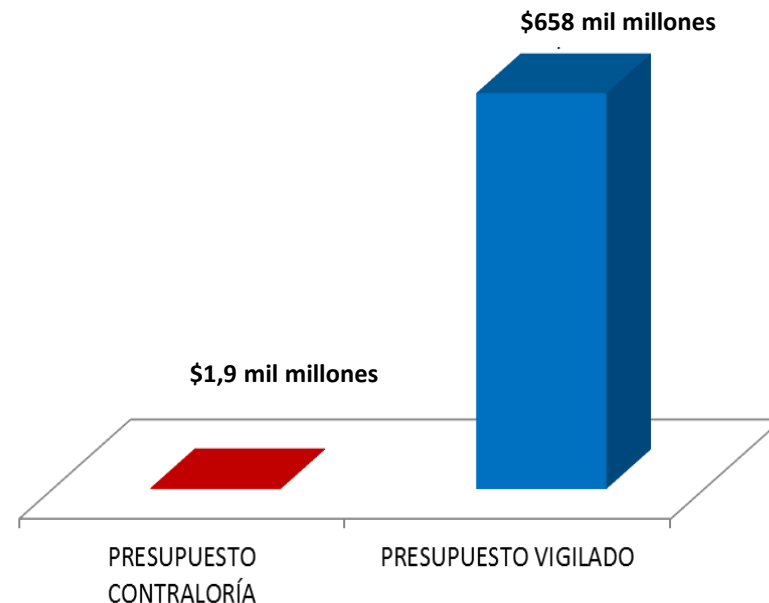
Cifras en miles de millones

# VARIACIÓN PRESUPUESTO REGIONALIZADO DEPARTAMENTO

ENTIDAD	PPTO 2014	PPTO 2015	PPTO 2016	2015	2016
DPTO del Huila	\$ 423.383.149.079	\$ 455.892.039.771	\$ 454.832.542.038	7,7%	-0,2%
<b>Neiva</b>	<b>\$ 368.985.485.000</b>	<b>\$ 400.827.053.000</b>	<b>\$ 397.429.814.787</b>	<b>8,6%</b>	<b>-0,8%</b>
Pitalito	\$ 122.050.042.000	\$ 129.466.799.000	\$ 136.716.903.920	6,1%	5,6%
Garzón	\$ 44.585.378.000	\$ 46.588.447.000	\$ 55.056.630.638	4,5%	18,2%
La Plata	\$ 36.787.965.000	\$ 37.249.812.000	\$ 42.511.701.780	1,3%	14,1%
San Agustín	\$ 23.705.983.000	\$ 26.012.739.000	\$ 27.576.178.052	9,7%	6,0%
Campoalegre	\$ 21.517.429.595	\$ 22.942.180.406	\$ 23.523.934.429	6,6%	2,5%
Acevedo	\$ 20.276.926.000	\$ 21.918.193.030	\$ 22.695.060.338	8,1%	3,5%
Isnos	\$ 17.564.185.000	\$ 21.007.117.000	\$ 21.929.334.486	19,6%	4,4%
Palermo	\$ 17.831.283.000	\$ 19.029.372.000	\$ 21.713.781.905	6,7%	14,1%
Gigante	\$ 16.440.579.000	\$ 17.254.712.000	\$ 19.959.978.435	5,0%	15,7%
Algeciras	\$ 15.785.770.000	\$ 16.437.231.000	\$ 19.277.021.877	4,1%	17,3%
Aipe	\$ 15.907.830.340	\$ 16.415.037.397	\$ 17.571.847.000	3,2%	7,0%
Timaná	\$ 14.734.089.000	\$ 16.608.245.000	\$ 16.216.647.723	12,7%	-2,4%
Suaza	\$ 13.974.285.000	\$ 13.812.497.000	\$ 15.018.271.782	-1,2%	8,7%
Rivera	\$ 13.340.231.000	\$ 14.258.186.000	\$ 14.890.362.194	6,9%	4,4%
Guadalupe	\$ 12.136.313.000	\$ 13.524.853.000	\$ 14.140.369.910	11,4%	4,6%
Tárqui	\$ 11.681.997.000	\$ 12.074.998.000	\$ 12.735.000.000	3,4%	5,5%
El Pital	\$ 10.188.558.000	\$ 10.391.191.000	\$ 11.315.352.373	2,0%	8,9%

## PRESUPUESTO CONTRALORÍA- PLAN DE AUDITORIA 2016

- Presupuesto Contraloría:  
\$1.951 millones.
- Presupuesto sujetos vigilados  
(45):  
\$658 mil millones.
- \$1 peso de la Contraloría vigila  
\$337pesos.



Cifras en miles de millones.

## CÓMO SE CONTRATA

- La contratación directa supera a la licitación pública en \$225 mil millones.



**Contratación  
directa \$710**

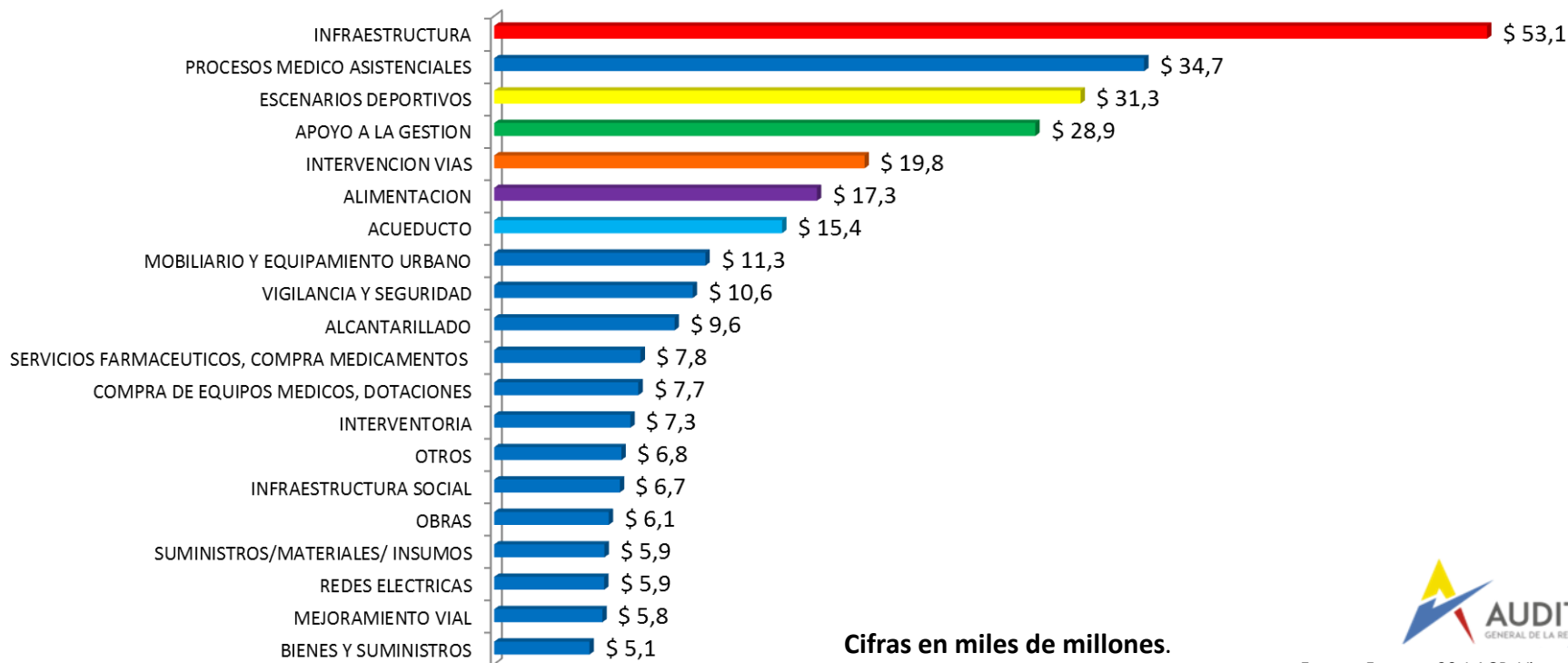
Licitación  
pública \$190

Otros  
\$100

MODALIDAD CONTRATACIÓN	VALOR
CONTRATACIÓN DIRECTA	\$ 306.117.221.923
LICITACIÓN PUBLICA	\$ 80.199.578.783
SELECCIÓN ABREVIADA	\$ 30.906.652.148
CONCURSO DE MÉRITOS	\$ 7.992.069.857
MÍNIMA CUANTÍA	\$ 5.427.632.926
<b>TOTAL</b>	<b>\$ 430.643.155.637</b>

## QUÉ SE CONTRATA

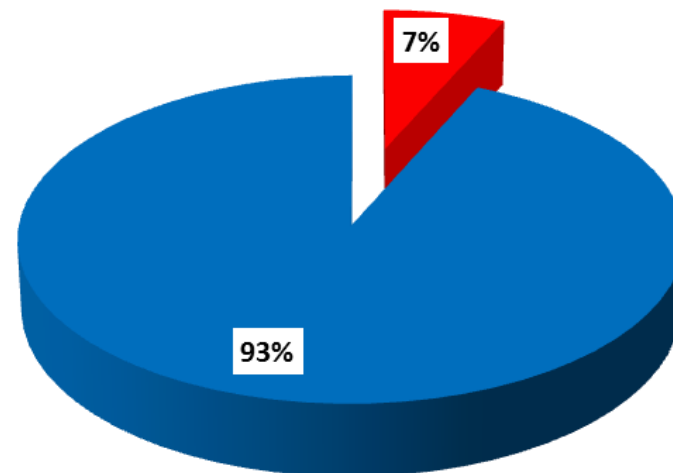
- Los principales objetos que se contrataron fueron: Infraestructura (\$53 mil millones), procesos medico asistenciales, administrativos y de apoyo en salud (\$34 mil millones) y escenarios deportivos (\$31 mil millones).



Cifras en miles de millones.

## CON QUIÉN CONTRATA

- De cada \$1000 pesos, \$70 se contratan con entidades sin ánimo de lucro.
- Ejercer el control fiscal en las entidades sin ánimo de lucro y con régimen especial es difícil y se pierde la trazabilidad del recurso público.



■ ENTIDADES SIN ÁNIMO DE LUCRO

■ OTROS CONTRATISTAS



# TOP 30 CONTRATISTAS

Concentra el 45% (\$194 mil millones).

NOMBRE COMPLETO DEL CONTRATISTA	SECTOR AL QUE CORRESPONDE EL GASTO	VALOR
EMPRESAS PÚBLICAS DE NEIVA	AGUA POTABLE Y SANEAMIENTO BÁSICO	\$ 14.392.915.467
	INFRAESTRUCTURA	\$ 3.701.594.939
	OTROS	\$ 14.776.578.719
	TRANSPORTE	\$ 3.270.799.583
<b>Total EMPRESAS PÚBLICAS DE NEIVA</b>		<b>\$ 36.141.888.708</b>
CONSORCIO ESTADIO 2014	INFRAESTRUCTURA	\$ 19.999.862.500
<b>Total CONSORCIO ESTADIO 2014</b>		<b>\$ 19.999.862.500</b>
HUGO FERNELI DÍAZ PLAZAS	GESTIÓN PÚBLICA	\$ 19.614.235.888
<b>Total HUGO FERNELI DÍAZ PLAZAS</b>		<b>\$ 19.614.235.888</b>
CONSORCIO ANDALUCÍA	GESTIÓN PÚBLICA	\$ 18.958.320.450
<b>Total CONSORCIO ANDALUCÍA</b>		<b>\$ 18.958.320.450</b>
COOPERATIVA MULTIACTIVA SUR COLOMBIANA DE INVERSIONES LTDA. LUISA FERNANDA FLOREZ RINCO	EDUCACIÓN	\$ 9.183.185.792
<b>Total COOPERATIVA MULTIACTIVA SUR COLOMBIANA DE INVERSIONES LTDA. LUISA FERNANDA FLOREZ RINCO</b>		<b>\$ 9.183.185.792</b>
COOPERATIVA MULTIACTIVA SURCOLOMBIANA DE INVERSIONES LIMITADA	EDUCACIÓN	\$ 7.583.182.180
<b>Total COOPERATIVA MULTIACTIVA SURCOLOMBIANA DE INVERSIONES LIMITADA</b>		<b>\$ 7.583.182.180</b>
PAVIMENTOS Y CONSTRUCCIONES OMEGA LTDA.	TRANSPORTE	\$ 6.982.797.013
<b>Total PAVIMENTOS Y CONSTRUCCIONES OMEGA LTDA.</b>		<b>\$ 6.982.797.013</b>
STAFF MISIÓN TEMPORAL LTDA.	GESTIÓN PÚBLICA	\$ 4.391.427.430
	INFRAESTRUCTURA	\$ 878.000.000
	OTROS	\$ 511.018.070
	TRANSPORTE	\$ 38.600.000
<b>Total STAFF MISIÓN TEMPORAL LTDA.</b>		<b>\$ 5.819.045.500</b>
FARMART LTDA. IPS	SALUD	\$ 5.336.304.894
<b>Total FARMART LTDA. IPS</b>		<b>\$ 5.336.304.894</b>
SMART MOBILITY & SECURITY SAS	OTROS	\$ 5.172.912.431
<b>Total SMART MOBILITY &amp; SECURITY SAS</b>		<b>\$ 5.172.912.431</b>

# TOP 30 CONTRATISTAS

NEIVA

NOMBRE COMPLETO DEL CONTRATISTA	SECTOR AL QUE CORRESPONDE EL GASTO	VALOR
QUÍMICA INTEGRADA S.A. - QUINSA S.A.	GESTIÓN PÚBLICA	\$ 4.141.632.982
	INFRAESTRUCTURA	\$ 349.218.000
	TRANSPORTE	\$ 649.600.000
<b>Total QUÍMICA INTEGRADA S.A. - QUINSA S.A.</b>		<b>\$ 5.140.450.982</b>
ESE CARMEN EMILIA OSPINA	INFRAESTRUCTURA	\$ 40.000.000
	SALUD	\$ 4.673.672.536
<b>Total ESE CARMEN EMILIA OSPINA</b>		<b>\$ 4.713.672.536</b>
UNIÓN TEMPORAL SAN MIGUEL	TRANSPORTE	\$ 4.415.207.481
<b>Total UNIÓN TEMPORAL SAN MIGUEL</b>		<b>\$ 4.415.207.481</b>
CONSORCIO SEGURIDAD 2015	EDUCACIÓN	\$ 4.346.311.440
<b>Total CONSORCIO SEGURIDAD 2015</b>		<b>\$ 4.346.311.440</b>
JORGE ENRIQUE CEDIEL TOVAR	AGUA POTABLE Y SANEAMIENTO BÁSICO	\$ 1.212.996.989
	GESTIÓN PÚBLICA	\$ 2.454.093.540
	SALUD	\$ 243.465.913
	TRANSPORTE	\$ 67.553.435
<b>Total JORGE ENRIQUE CEDIEL TOVAR</b>		<b>\$ 3.978.109.877</b>
EDGAR LUNA ÁLVAREZ	GESTIÓN PÚBLICA	\$ 3.772.378.324
<b>Total EDGAR LUNA ÁLVAREZ</b>		<b>\$ 3.772.378.324</b>
CONSORCIO PARQUE JLA2014	INFRAESTRUCTURA	\$ 3.218.314.792
<b>Total CONSORCIO PARQUE JLA2014</b>		<b>\$ 3.218.314.792</b>
GENARO DÍAZ PLAZAS	EDUCACIÓN	\$ 2.979.354.050
<b>Total GENARO DÍAZ PLAZAS</b>		<b>\$ 2.979.354.050</b>
INGESUELOS DE COLOMBIA LIMITADA	TRANSPORTE	\$ 2.968.759.046
<b>Total INGESUELOS DE COLOMBIA LIMITADA</b>		<b>\$ 2.968.759.046</b>
FONDO MIXTO DE CULTURA Y TURISMO DEL HUILA	INFRAESTRUCTURA	\$ 2.737.026.183
	PUBLICIDAD Y EVENTOS	\$ 108.675.000
<b>Total FONDO MIXTO DE CULTURA Y TURISMO DEL HUILA</b>		<b>\$ 2.845.701.183</b>
CONSORCIO SIMEC BIBLIOTECA	INFRAESTRUCTURA	\$ 2.355.708.767
<b>Total CONSORCIO SIMEC BIBLIOTECA</b>		<b>\$ 2.355.708.767</b>

# TOP 30 CONTRATISTAS

NEIVA

NOMBRE COMPLETO DEL CONTRATISTA	SECTOR AL QUE CORRESPONDE EL GASTO	VALOR
OBRAS AMBIENTALES Y CIVILES `OAC` LTDA.	GESTIÓN PUBLICA	\$ 2.275.941.900
<b>Total OBRAS AMBIENTALES Y CIVILES `OAC` LTDA.</b>		<b>\$ 2.275.941.900</b>
LIMPIEZA TOTAL LTDA.	EDUCACIÓN	\$ 263.340.000
	INFRAESTRUCTURA	\$ 1.172.205.007
	SALUD	\$ 818.968.976
<b>Total LIMPIEZA TOTAL LTDA.</b>		<b>\$ 2.254.513.983</b>
CONSORCIO MAC	EDUCACIÓN	\$ 1.433.909.400
	INFRAESTRUCTURA	\$ 50.000.000
	OTROS	\$ 736.723.014
<b>Total CONSORCIO MAC</b>		<b>\$ 2.220.632.414</b>
SEGURIDAD JIMÉNEZ MOYA & CIA LTDA.	GESTIÓN PUBLICA	\$ 1.783.213.949
	INFRAESTRUCTURA	\$ 378.170.609
<b>Total SEGURIDAD JIMÉNEZ MOYA &amp; CIA LTDA.</b>		<b>\$ 2.161.384.558</b>
OSCAR HERNANDO ANDRADE LARA	AGUA POTABLE Y SANEAMIENTO BÁSICO	\$ 232.250.266
	GESTIÓN PUBLICA	\$ 1.861.733.458
<b>Total OSCAR HERNANDO ANDRADE LARA</b>		<b>\$ 2.093.983.724</b>
CONSORCIO G&M	TRANSPORTE	\$ 2.033.447.001
<b>Total CONSORCIO G&amp;M</b>		<b>\$ 2.033.447.001</b>
INVERSIONES PROIN S.A.S.	AGUA POTABLE Y SANEAMIENTO BÁSICO	\$ 700.000.000
	GESTIÓN PUBLICA	\$ 1.000.000.000
	TRANSPORTE	\$ 330.070.800
<b>Total INVERSIONES PROIN S.A.S.</b>		<b>\$ 2.030.070.800</b>
UNIÓN TEMPORAL ASEINGESINCOL	AGUA POTABLE Y SANEAMIENTO BÁSICO	\$ 831.650.400
	GESTIÓN PUBLICA	\$ 1.188.072.000
<b>Total UNIÓN TEMPORAL ASEINGESINCOL</b>		<b>\$ 2.019.722.400</b>
FUNDACIÓN PICACHOS	INFRAESTRUCTURA	\$ 1.729.566.120
	SALUD	\$ 166.400.000
	TRANSPORTE	\$ 119.967.000
<b>Total FUNDACIÓN PICACHOS</b>		<b>\$ 2.015.933.120</b>

# EJEMPLOS DE CONTRATOS CRÍTICOS

<b>Contrato:</b>	1728 DE 2014	<b>Fecha</b>	03 de diciembre de 2014
<b>Partes:</b>	<b>ALCALDÍA MUNICIPAL DE NEIVA - UNIÓN TEMPORAL SAN MIGUEL</b>		
<b>Objeto:</b>	<b>Construcción de obras de infraestructura</b> en el separador avenida Inés García Duran de la vía Surabastos del Municipio.		
<b>Valor:</b>	<b>\$4.415.207.481</b>		
<b>Riesgo:</b>	<b>OBRA ESTANCADA POR INCUMPLIMIENTO DEL CONTRATISTA</b> , según resolución 00063 de 2015 de la administración municipal: “por la cual se declara el incumplimiento de un contrato de obra y como consecuencia de lo anterior siniestra una garantía en el amparo del cumplimiento y de buen manejo y correcta inversión del anticipo”, evidencia de manera documental que la obra está inconclusa y el contratista no cumplió con las obligaciones del contrato 1728 de 2014.		

<http://www.lanacion.com.co/index.php/component/k2/item/272807-las-razones-de-los-incumplimientos-en-la-via-ines-garcia-de-duran>

<http://www.lanacion.com.co/index.php/actualidad-lanacion/item/264918-las-perlas-en-la-via-ines-garcia>

<http://www.tvnoticias.com.co/index.php/2016/05/06/modelo-reficar-aplica-contratista-a-neiva/>

1/2

Secop: <https://www.contratos.gov.co/consultas/detalleProceso.do?numConstancia=14-1-124644>

# EJEMPLOS DE CONTRATOS CRÍTICOS

	<b>Fecha:</b>	2014
<b>Partes:</b>	<b>ALCALDIA DEL NEIVA - CONSORCIO ESTADIO 2014</b>	
<b>Objeto:</b>	Construcción de obras de Remodelación del estadio Guillermo Plazas Alcid	
<b>Valor :</b>	<b>\$27.249.000.000</b>	
<b>Riesgo:</b>	<ul style="list-style-type: none"> <li>• Planeación Inadecuada del presupuesto inicial</li> <li>• Proyecto desfinanciado de un total de \$ 27.249 millones que se han asignado para esta obra, se han ejecutado hasta ahora \$21.500 millones. Alrededor de 5.000 millones de pesos quedarían faltando para finalizar totalmente la remodelación de la tribuna occidental del 'Estadio Guillermo Plazas Alcid'; es decir 32.249 millones de pesos serían invertidos solamente para esta zona del estadio.</li> </ul>	

<http://www.lanacion.com.co/index.php/deportes/item/271341-no-hay-mas-plata-para-el-plazas-alcid>

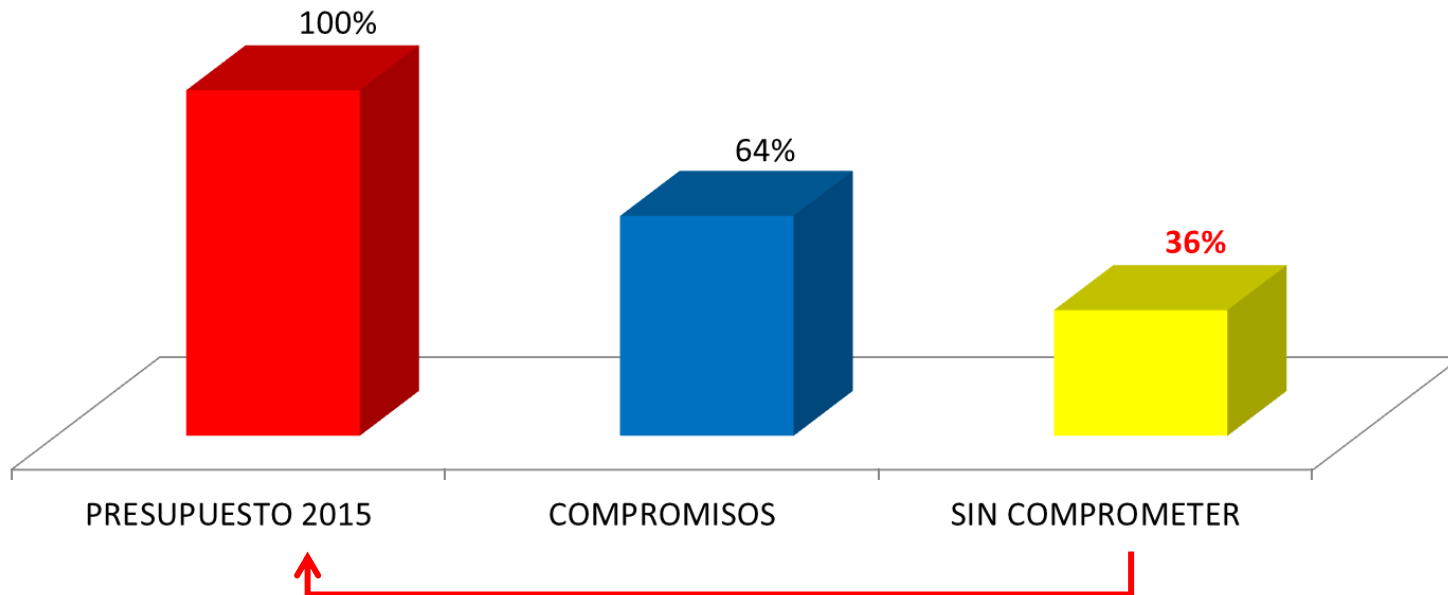
2/2

**INFORME DE GESTIÓN  
ACUERDOS DE VIGILANCIA Y CONTROL  
CONTRALORÍA DEPARTAMENTAL DE CAQUETÁ**

Equipo GIA  
12/07/2016

## RECURSOS SIN COMPROMETER 2015

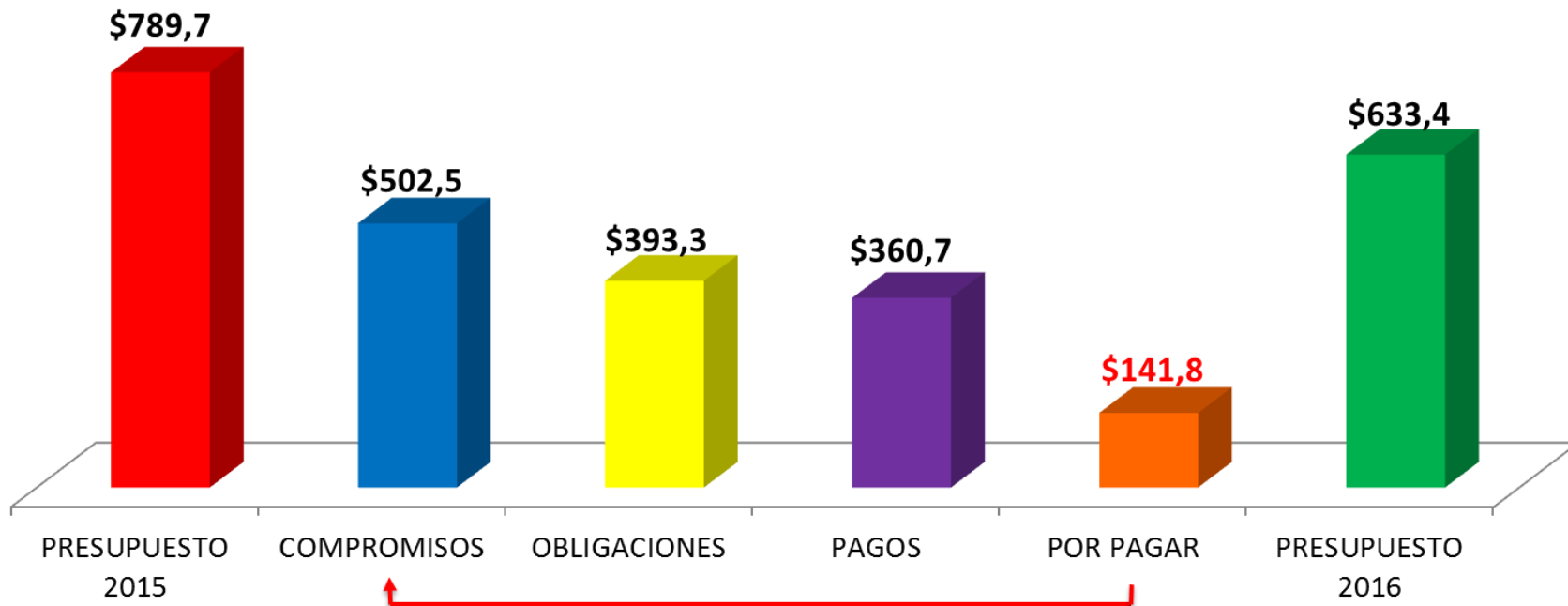
- \$287 mil millones (36% del presupuesto).
- La variación del presupuesto 2015 fue de 31%.



PRESUPUESTO 2015	COMPROMISOS	SIN COMPROMETER
\$ 789.693.198.000	\$ 502.486.584.000	\$ 287.206.614.000

# PRESUPUESTO PENDIENTE DE PAGO 2015

- \$142 mil millones (28% de los compromisos).



Cifras en miles de millones

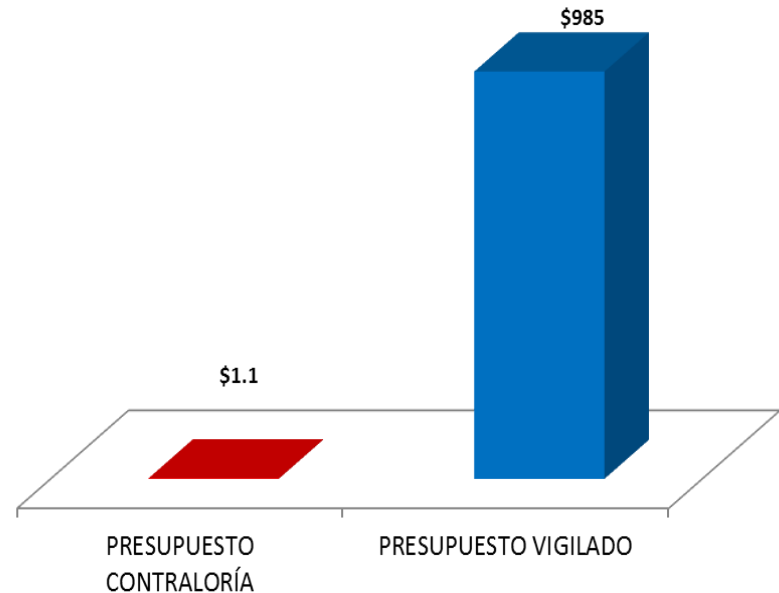


# VARIACIÓN PRESUPUESTO REGIONALIZADO DEPARTAMENTO

DEPARTAMENTO/MUNICIPIO	PRESUPUESTO 2014	PRESUPUESTO 2015	PRESUPUESTO 2016	2015	2016
<b>Departamento del Caquetá</b>	<b>\$ 198.217.283.000</b>	<b>\$ 224.003.663.000</b>	<b>\$ 226.557.441.000</b>	<b>13%</b>	<b>1%</b>
Florencia	\$ 166.452.510.000	\$ 181.534.640.000	\$ 197.252.569.757	9%	9%
San Vicente del Caguán	\$ 42.140.748.000	\$ 38.869.824.000	\$ 43.563.314.000	-8%	12%
Cartagena del Chairá	\$ 17.615.573.000	\$ 23.658.804.000	\$ 23.753.256.608	34%	0%
Puerto Rico	\$ 20.886.688.000	\$ 21.618.737.000	\$ 23.230.660.887	4%	7%
Solano	\$ 14.691.700.000	\$ 16.343.552.000	\$ 16.652.000.000	11%	2%
La Montañita	\$ 13.560.000.000	\$ 14.200.000.000	\$ 15.543.600.000	5%	9%
El Paujil	\$ 12.800.637.000	\$ 13.545.632.000	\$ 14.963.456.000	6%	10%
San José de la Fragua	\$ 10.590.450.000	\$ 11.400.652.000	\$ 12.000.000.000	8%	5%
Curillo	\$ 9.527.007.000	\$ 9.213.348.000	\$ 10.644.081.431	-3%	16%
Belén de los Andaquíes	\$ 9.661.094.000	\$ 10.372.332.000	\$ 10.151.563.334	7%	-2%
Valparaíso - Caquetá	\$ 9.083.805.000	\$ 9.422.068.000	\$ 9.723.155.486	4%	3%
Milán	\$ 9.907.408.000	\$ 9.784.446.000	\$ 9.319.238.240	-1%	-5%
Solita	\$ 6.909.988.000	\$ 7.036.290.000	\$ 8.706.700.000	2%	24%
Albania - Caquetá	\$ 5.166.600.000	\$ 5.440.519.000	\$ 6.261.722.000	5%	15%
Morelia	\$ 3.825.997.000	\$ 6.350.664.000	\$ 5.063.106.565	66%	-20%
El Doncello	\$ 11.540.206.000	<b>NO REPORTARON</b>	<b>NO REPORTARON</b>	<b>NR</b>	<b>NR</b>

## PRESUPUESTO CONTRALORÍA- PLAN DE AUDITORIA 2016

- Presupuesto Contraloría:  
\$1.168 millones.
- Presupuesto sujetos vigilados  
(269):  
\$985 mil millones.
- \$1 peso de la Contraloría vigila  
\$842 pesos.



Cifras en miles de millones.

## CÓMO SE CONTRATA

- La contratación directa supera a la licitación pública en \$81 mil millones.



**Contratación  
directa \$480**

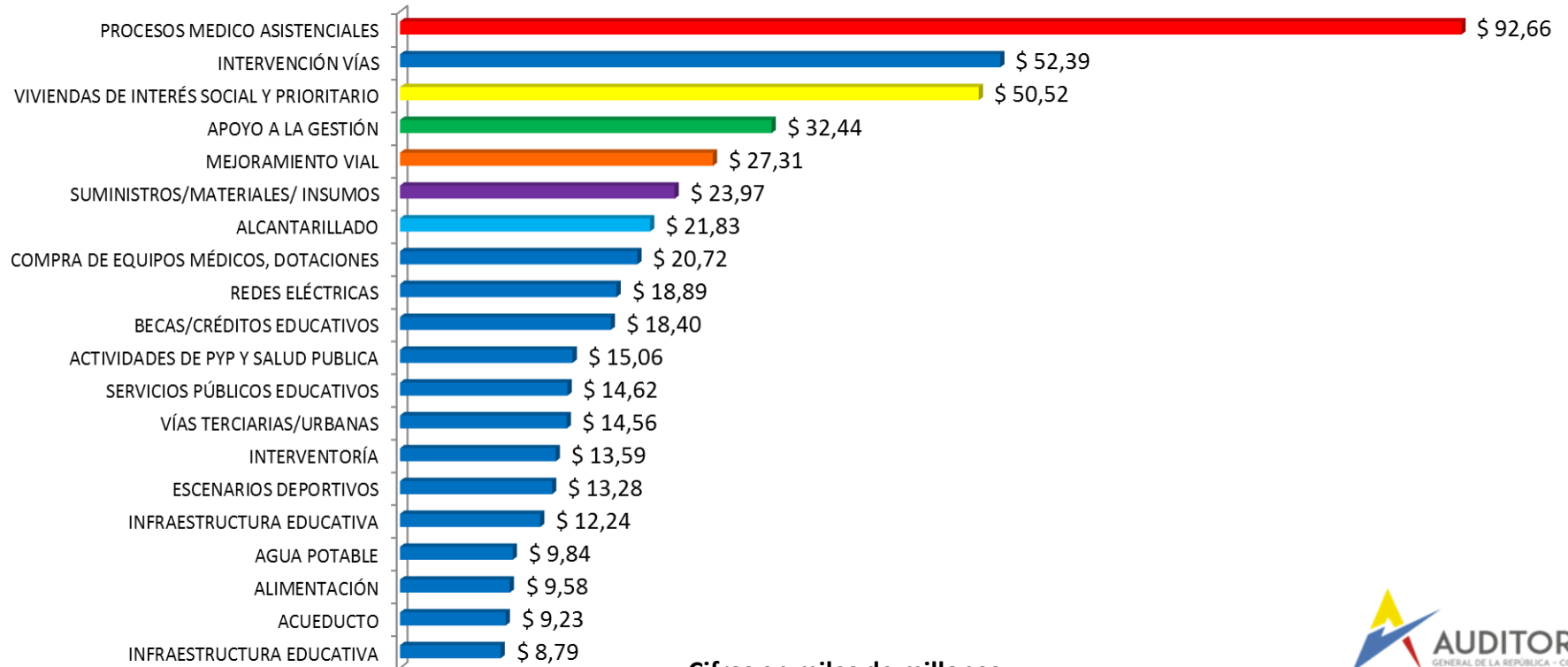
**Licitación  
pública \$350**

**Otros  
\$170**

MODALIDAD CONTRATACIÓN	VALOR
CONTRATACIÓN DIRECTA	\$ 320.069.770.578
LICITACIÓN PUBLICA	\$ 238.363.265.391
SELECCIÓN ABREVIADA	\$ 63.460.761.729
MÍNIMA CUANTÍA	\$ 36.385.476.094
CONCURSO DE MÉRITOS	\$ 15.081.248.956
<b>TOTAL</b>	<b>\$ 673.360.522.748</b>

# QUÉ SE CONTRATA

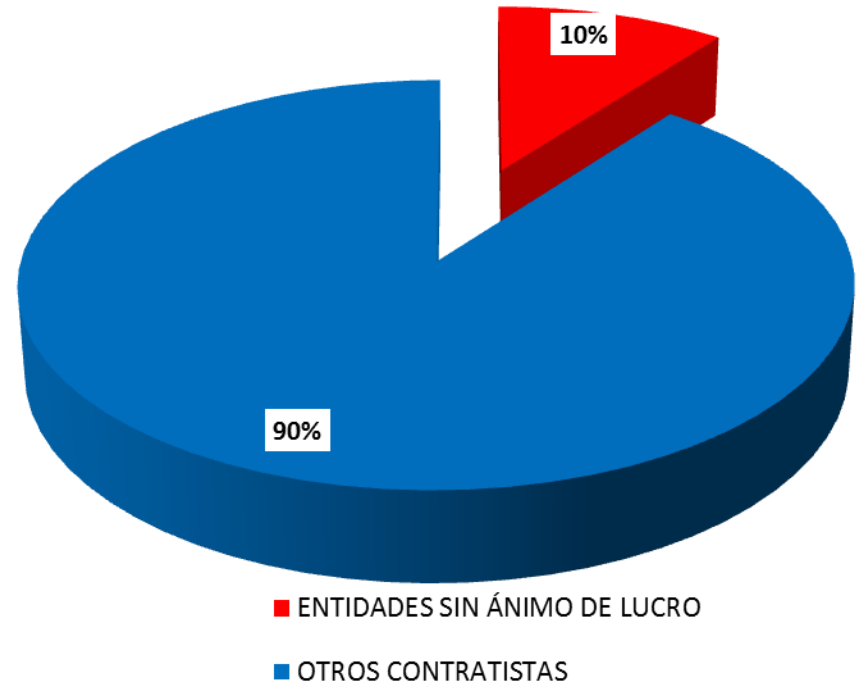
- Los principales objetos que se contrataron fueron: Procesos medico asistenciales, administrativos y de apoyo en salud por \$91 mil millones e intervención de vías por \$50 mil millones.



Cifras en miles de millones.

## CON QUIÉN CONTRATA

- De cada \$1000 pesos, \$100 se contratan con entidades sin ánimo de lucro.
- Ejercer el control fiscal en las entidades sin ánimo de lucro y con régimen especial es difícil y se pierde la trazabilidad del recurso público.



# TOP 30 CONTRATISTAS

- Concentra el 40% (\$266 mil millones).

NOMBRE COMPLETO DEL CONTRATISTA	SECTOR AL QUE CORRESPONDE EL GASTO	VALOR
FERRETERÍA LA ESCUADRA LTD	VIVIENDA	\$ 25.952.134.997
<b>Total FERRETERÍA LA ESCUADRA LTD</b>		<b>\$ 25.952.134.997</b>
UNIÓN TEMPORAL VIVIENDAS SOLITA	VIVIENDA	\$ 23.967.611.391
<b>Total UNIÓN TEMPORAL VIVIENDAS SOLITA</b>		<b>\$ 23.967.611.391</b>
UNIÓN TEMPORAL VÍAS RURALES CAQUETÁ 2014/ ROGER ALEXIS JIMEZ	TRANSPORTE	\$ 17.977.946.626
<b>Total UNIÓN TEMPORAL VÍAS RURALES CAQUETÁ 2014/ ROGER ALEXIS JIMEZ</b>		<b>\$ 17.977.946.626</b>
ESE HOSPITAL MARÍA INMACULADA / JHON ERNESTO GALVIS	SALUD	\$ 16.079.107.926
<b>Total ESE HOSPITAL MARÍA INMACULADA / JHON ERNESTO GALVIS</b>		<b>\$ 16.079.107.926</b>
GRUPO EMPRESARIAL LÍBANO S.A.S.	AGUA POTABLE Y SANEAMIENTO BÁSICO	\$ 260.000.000
	EDUCACIÓN	\$ 13.266.143.314
	TRANSPORTE	\$ 2.365.143.019
<b>Total GRUPO EMPRESARIAL LÍBANO S.A.S.</b>		<b>\$ 15.891.286.333</b>
INGSA S.A.S	INFRAESTRUCTURA	\$ 14.181.991.930
<b>Total INGSA S.A.S</b>		<b>\$ 14.181.991.930</b>
CONSORCIO VÍAS RURALES PUERTO RICO CAQUETÁ•	TRANSPORTE	\$ 14.171.202.761
<b>Total CONSORCIO VÍAS RURALES PUERTO RICO CAQUETÁ</b>		<b>\$ 14.171.202.761</b>
CONSORCIO VÍAS PAUJIL 2015	TRANSPORTE	\$ 11.076.324.861
<b>Total CONSORCIO VÍAS PAUJIL 2015</b>		<b>\$ 11.076.324.861</b>
UNIÓN TEMPORAL VÍAS CAQUETÁ	TRANSPORTE	\$ 9.175.422.467
<b>Total UNIÓN TEMPORAL VÍAS CAQUETÁ</b>		<b>\$ 9.175.422.467</b>
DIÓCESIS DE FLORENCIA	EDUCACIÓN	\$ 4.769.133.000
	INFRAESTRUCTURA	\$ 68.000.000
	OTROS	\$ 3.629.745.000
<b>Total DIÓCESIS DE FLORENCIA</b>		<b>\$ 8.466.878.000</b>

# TOP 30 CONTRATISTAS

NOMBRE COMPLETO DEL CONTRATISTA	SECTOR AL QUE CORRESPONDE EL GASTO	VALOR
JARLINSON HURTADO SALAS	AGUA POTABLE Y SANEAMIENTO BÁSICO	\$ 242.173.537
	INFRAESTRUCTURA	\$ 638.963.641
	SOCIAL	\$ 1.386.118.651
	TRANSPORTE	\$ 5.969.980.328
<b>Total JARLINSON HURTADO SALAS</b>		<b>\$ 8.237.236.157</b>
Unión Temporal Vía Caquetá 2015 / Juan Carlos Villany Rodriguez	TRANSPORTE	\$ 8.117.201.225
<b>Total Unión Temporal Vía Caquetá 2015 / Juan Carlos Villany Rodriguez</b>		<b>\$ 8.117.201.225</b>
ESE SOR TERESA ADELE / LORENA LOZANO ORREGO	SALUD	\$ 7.686.133.745
<b>Total ESE SOR TERESA ADELE / LORENA LOZANO ORREGO</b>		<b>\$ 7.686.133.745</b>
BLOISE CLAVIJO CRISTÓBAL	AGUA POTABLE Y SANEAMIENTO BÁSICO	\$ 4.072.805.949
	INFRAESTRUCTURA	\$ 2.786.204.433
	TRANSPORTE	\$ 498.429.494
<b>Total BLOISE CLAVIJO CRISTÓBAL</b>		<b>\$ 7.357.439.876</b>
ESE FABIO JARAMILLO LONDOÑO/MARTHA PATRICIA ORTIZ VEGA	SALUD	\$ 6.966.875.909
<b>Total ESE FABIO JARAMILLO LONDOÑO/MARTHA PATRICIA ORTIZ VEGA</b>		<b>\$ 6.966.875.909</b>
EDALGAS S.A E.S.P	INFRAESTRUCTURA	\$ 6.867.485.127
<b>Total EDALGAS S.A E.S.P</b>		<b>\$ 6.867.485.127</b>
DIÓCESIS DE FLORENCIA / ALIPIO GUZMÁN PALACIOS	EDUCACIÓN	\$ 5.331.040.000
<b>Total DIÓCESIS DE FLORENCIA / ALIPIO GUZMÁN PALACIOS</b>		<b>\$ 5.331.040.000</b>
CORPORACIÓN GAIA AQUA	EDUCACIÓN	\$ 5.130.744.000
<b>Total CORPORACIÓN GAIA AQUA</b>		<b>\$ 5.130.744.000</b>
CM SISTEMAS Y/O CARLOS ARTURO LLANOS TORRES	EDUCACIÓN	\$ 5.078.070.632
<b>Total CM SISTEMAS Y/O CARLOS ARTURO LLANOS TORRES</b>		<b>\$ 5.078.070.632</b>
ESE RAFAEL TOVAR POVEDA/ ALDEMAR CASADIEGOS JAIME	SALUD	\$ 4.926.892.146
<b>Total ESE RAFAEL TOVAR POVEDA/ ALDEMAR CASADIEGOS JAIME</b>		<b>\$ 4.926.892.146</b>
JESÚS EDUARDO CALDERÓN LEAL	INFRAESTRUCTURA	\$ 403.547.863
	TRANSPORTE	\$ 4.499.999.996
<b>Total JESÚS EDUARDO CALDERÓN LEAL</b>		<b>\$ 4.903.547.859</b>

# TOP 30 CONTRATISTAS

NOMBRE COMPLETO DEL CONTRATISTA	SECTOR AL QUE CORRESPONDE EL GASTO	VALOR
ESE HOSPITAL COMUNAL MALVINAS / LUZ ADRIANA LÓPEZ OSORIO	SALUD	\$ 4.821.844.912
<b>Total ESE HOSPITAL COMUNAL MALVINAS / LUZ ADRIANA LÓPEZ OSORIO</b>		<b>\$ 4.821.844.912</b>
UNIÓN TEMPORAL HOSPITAL LAS MALVINAS	INFRAESTRUCTURA	\$ 4.780.429.719
<b>Total UNIÓN TEMPORAL HOSPITAL LAS MALVINAS</b>		<b>\$ 4.780.429.719</b>
VICARIATO APOSTÓLICO DE SAN VICENTE DEL CAGUÁN / FRANCISCO JAVIER MUNERA CORREA	EDUCACIÓN	\$ 4.358.392.000
<b>Total VICARIATO APOSTÓLICO DE SAN VICENTE DEL CAGUÁN / FRANCISCO JAVIER MUNERA CORREA</b>		<b>\$ 4.358.392.000</b>
CARLOS ARTURO LLANOS TORRES	EDUCACIÓN	\$ 380.445.023
	INFRAESTRUCTURA	\$ 1.213.726.439
	TRANSPORTE	\$ 2.730.069.740
<b>Total CARLOS ARTURO LLANOS TORRES</b>		<b>\$ 4.324.241.202</b>
TELEVIGILANCIA LTDA. PROTECCIÓN Y SEGURIDAD	EDUCACIÓN	\$ 2.404.780.724
	INFRAESTRUCTURA	\$ 1.343.463.581
	SALUD	\$ 414.817.071
	TRANSPORTE	\$ 60.000.000
<b>Total TELEVIGILANCIA LTDA. PROTECCIÓN Y SEGURIDAD</b>		<b>\$ 4.223.061.376</b>
UNIVERSIDAD NACIONAL ABIERTO Y ADISTANCIA UNAD	EDUCACIÓN	\$ 4.140.603.686
<b>Total UNIVERSIDAD NACIONAL ABIERTO Y ADISTANCIA UNAD</b>		<b>\$ 4.140.603.686</b>
MORPHO SUCURSAL COLOMBIA/MIGUEL ÁNGEL TORRES MARTÍNEZ	OTROS	\$ 4.079.953.276
<b>Total MORPHO SUCURSAL COLOMBIA/MIGUEL ÁNGEL TORRES MARTÍNEZ</b>		<b>\$ 4.079.953.276</b>
EMPRESA DE SERVICIOS DE FLORENCIA S.A E.S.P	AGUA POTABLE Y SANEAMIENTO BÁSICO	\$ 3.919.161.871
<b>Total EMPRESA DE SERVICIOS DE FLORENCIA S.A E.S.P</b>		<b>\$ 3.919.161.871</b>
ALCALDÍA MUNICIPAL DE PUERTO RICO	AGUA POTABLE Y SANEAMIENTO BÁSICO	\$ 3.759.354.456
	INFRAESTRUCTURA	\$ 52.530.929
	SALUD	\$ 30.786.141
	TRANSPORTE	\$ 41.989.651
<b>Total ALCALDÍA MUNICIPAL DE PUERTO RICO</b>		<b>\$ 3.884.661.177</b>



# PROYECTO DE ALTO IMPACTO

<b>Contrato:</b>	LPOAJC - 003-2016	<b>Fecha:</b>	09/06/2016
<b>Partes:</b>	<b>ALCALDIA MUNICIPAL DE FLORENCIA - CONSORCIO ARDFES</b>		
<b>Objeto:</b>	Contratar la prestación del servicio de alimentación por el sistema de alimentación PAE		
<b>Valor :</b>	<b>\$1.360.908.500</b>		
<b>Riesgo:</b>	La administración del municipio en el mes de abril decidió terminar el contrato con el contratista que tenía a cargo la repartición de los refrigerio. Cerca de 16 mil 300 estudiantes, se han visto perjudicados por la ausencia de alimentación debido a un retraso en el proceso de licitación para la adjudicación del programa PAE. Hasta el día 9 de junio se adjudicó el contrato		

<http://www.noticiarscn.com/nacional-regiones-orient/estudiantes-florencia-caqueta-estan-sin-refrigerios-desde-hace-40-dias>

Secop: <https://www.contratos.gov.co/consultas/detalleProceso.do?numConstancia=16-1-156822>

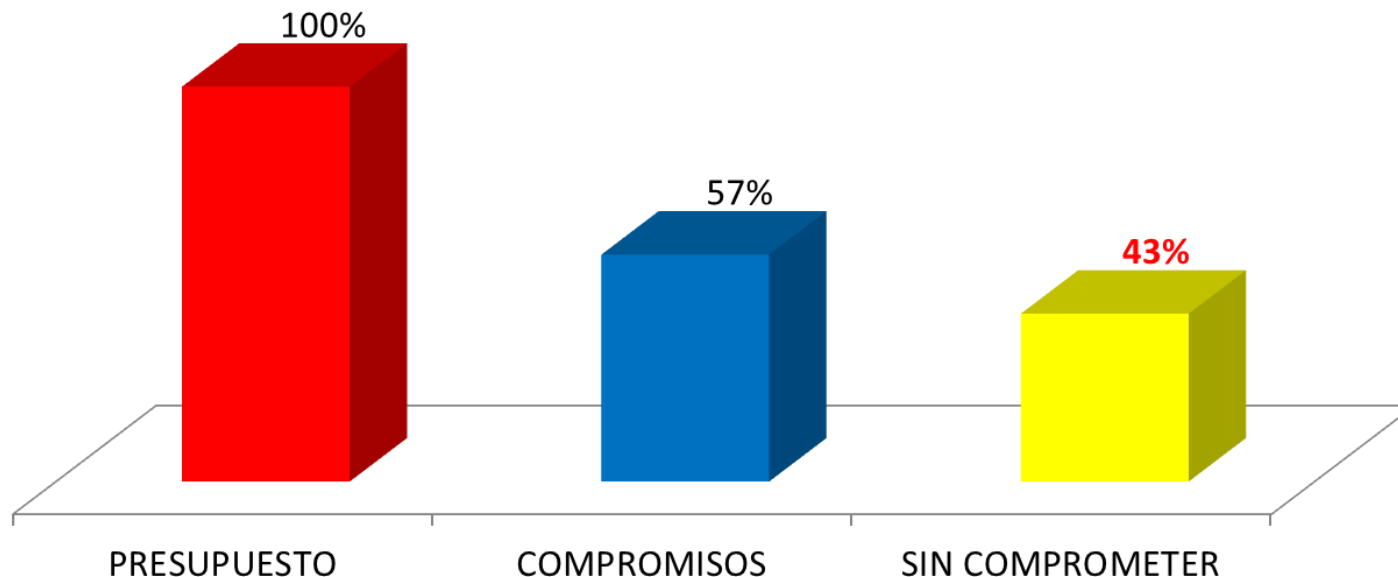
1/1

**INFORME DE GESTIÓN  
ACUERDOS DE VIGILANCIA Y CONTROL  
CONTRALORÍA DEPARTAMENTAL DE PUTUMAYO**

Equipo GIA  
12/07/2016

## RECURSOS SIN COMPROMETER 2015

- \$336 mil millones (43% del presupuesto).
- La variación del presupuesto 2015 fue de 73%.



PRESUPUESTO	COMPROMISOS	SIN COMPROMETER
\$ 790.656.600.000	\$ 454.556.949.000	\$ 336.099.651.000

# PRESUPUESTO PENDIENTE DE PAGO 2015

- \$115 mil millones (25% de los compromisos).



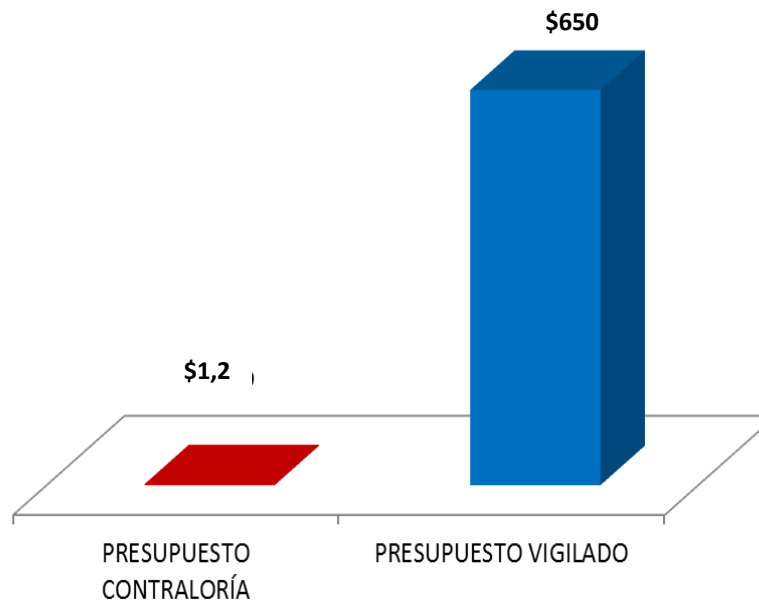
Cifras en miles de millones

# VARIACIÓN PRESUPUESTO REGIONALIZADO DEPARTAMENTO

DEPARTAMENTO/MUNICIPIO	PRESUPUESTO 2014	PRESUPUESTO 2015	PRESUPUESTO 2016	2015	2016
<b>Departamento del Putumayo</b>	<b>\$ 195.042.016.000</b>	<b>\$ 211.140.703.000</b>	<b>\$ 260.177.240.000</b>	<b>8,3%</b>	<b>23,2%</b>
Puerto Asís	\$ 27.317.354.000	\$ 44.950.170.000	\$ 49.215.198.027	64,5%	9,5%
San Miguel de Mocoa	\$ 37.566.830.000	\$ 35.974.105.000	\$ 40.743.790.044	-4,2%	13,3%
Orito	\$ 27.963.826.000	\$ 29.185.615.000	\$ 32.863.734.523	4,4%	12,6%
Valle del Guamuez (la Hormiga)	\$ 25.409.708.000	\$ 28.291.934.000	\$ 29.448.597.082	11,3%	4,1%
Villagarzón (Villa Amazónica)	\$ 16.692.560.000	\$ 18.496.124.000	\$ 17.748.055.667	10,8%	-4,0%
Puerto Guzmán	\$ 16.759.625.000	\$ 17.233.790.000	\$ 16.672.388.300	2,8%	-3,3%
Puerto Leguízamo	\$ 16.358.271.000	\$ 16.834.943.000	\$ 16.214.620.191	2,9%	-3,7%
San Miguel - Putumayo	\$ 14.133.621.000	\$ 12.554.494.000	\$ 12.652.159.902	-11,2%	0,8%
Puerto Caicedo	\$ 11.878.621.000	\$ 11.831.946.000	\$ 11.781.941.282	-0,4%	-0,4%
Santiago - Putumayo	\$ 7.445.403.000	\$ 9.175.610.000	\$ 10.698.829.653	23,2%	16,6%
Sibundoy	\$ 8.306.590.000	\$ 8.824.265.000	\$ 10.378.575.209	6,2%	17,6%
San Francisco - Putumayo	\$ 6.141.908.000	\$ 6.992.558.000	\$ 7.162.476.689	13,8%	2,4%
Colón - Putumayo	\$ 4.804.592.000	\$ 5.123.956.000	\$ 5.491.187.155	6,6%	7,2%

## PRESUPUESTO CONTRALORÍA- PLAN DE AUDITORIA 2016


- Presupuesto Contraloría:  
\$1.240 millones.
- Presupuesto sujetos vigilados  
(236):  
\$650 mil millones.
- \$1 peso de la Contraloría vigila  
\$525 pesos.



Cifras en miles de millones.

## CÓMO SE CONTRATA

- La contratación directa supera a la licitación pública en \$70 mil millones.



**Contratación  
directa \$430**

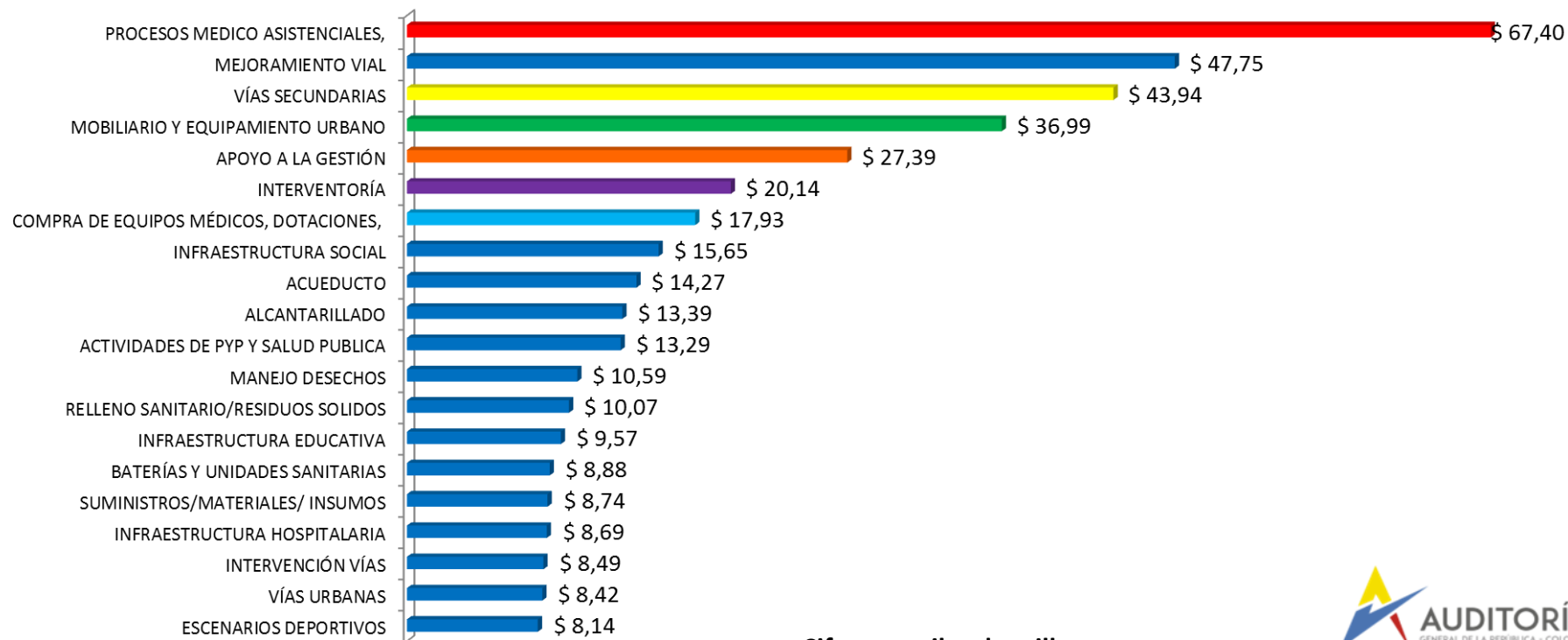
**Licitación  
pública \$310**

**Otros  
\$260**

MODALIDAD CONTRATACIÓN	VALOR
CONTRATACIÓN DIRECTA	\$ 262.907.421.618
LICITACIÓN PÚBLICA	\$ 192.121.427.981
MÍNIMA CUANTÍA	\$ 76.855.299.266
SELECCIÓN ABREVIADA	\$ 64.813.638.825
CONCURSO DE MÉRITOS	\$ 16.240.329.819
NO REPORTÓ	\$ 1.951.263.238
OTROS	\$ 11.755.125
<b>TOTAL</b>	<b>\$ 614.901.135.872</b>

## QUÉ SE CONTRATA

- Los principales objetos que se contrataron fueron: Procesos medico asistenciales, administrativos y de apoyo en salud por \$67 mil millones y mejoramiento vial por \$47 mil millones.

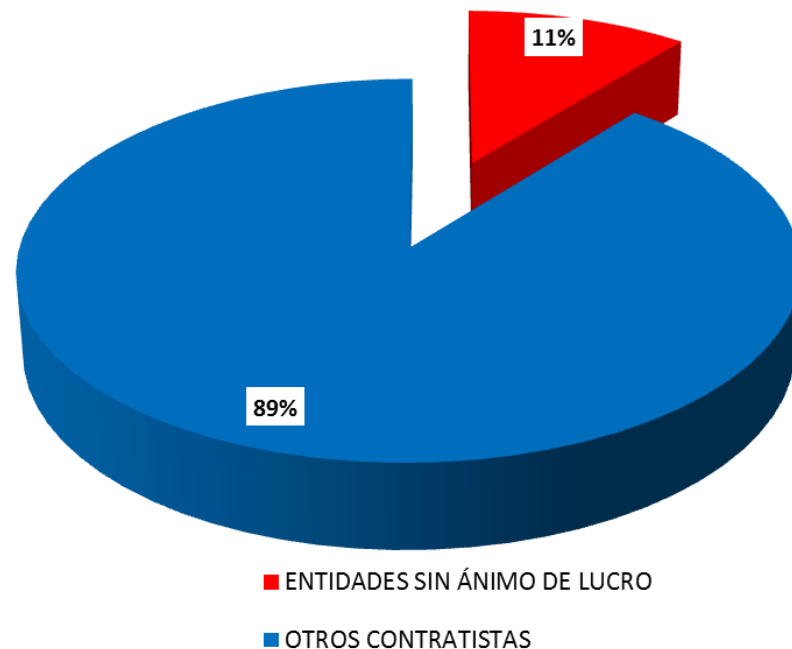


Cifras en miles de millones.



## CON QUIÉN CONTRATA

- De cada \$1000 pesos, \$110 se contratan con entidades sin ánimo de lucro.
- Ejercer el control fiscal en las entidades sin ánimo de lucro y con régimen especial es difícil y se pierde la trazabilidad del recurso público.



# TOP 30 CONTRATISTAS

Concentra el 31% (\$188 mil millones).

NOMBRE COMPLETO DEL CONTRATISTA	SECTOR AL QUE CORRESPONDE EL GASTO	VALOR
CONSORCIO PARQUES 2015	INFRAESTRUCTURA	\$ 15.523.662.039
<b>Total CONSORCIO PARQUES 2015</b>		<b>\$ 15.523.662.039</b>
CONSTRUCTORA ANCLA R/L JHON ALEXANDER HENAO ROJAS CC. 93.060.616 FRESNO TOLIMA	INFRAESTRUCTURA	\$ 14.284.476.755
<b>Total CONSTRUCTORA ANCLA R/L JHON ALEXANDER HENAO ROJAS CC. 93.060.616 FRESNO TOLIMA</b>		<b>\$ 14.284.476.755</b>
JAVIER GUSTAVO OSPINA APRÁEZ	AGUA POTABLE Y SANEAMIENTO BÁSICO	\$ 290.350.250
	INFRAESTRUCTURA	\$ 12.509.069.257
	TRANSPORTE	\$ 819.540.884
<b>Total JAVIER GUSTAVO OSPINA APRÁEZ</b>		<b>\$ 13.618.960.391</b>
SINDICATO DE LOS TRABAJADORES DE LA SALUD COLOMBIANASINTRASCOL	SALUD	\$ 13.148.979.649
	TRANSPORTE	\$ 362.857.200
<b>Total SINDICATO DE LOS TRABAJADORES DE LA SALUD COLOMBIANASINTRASCOL</b>		<b>\$ 13.511.836.849</b>
OMAR ORLANDO JIMÉNEZ GÓMEZ	AMBIENTE Y DESARROLLO SOSTENIBLE	\$ 9.999.845.750
<b>Total OMAR ORLANDO JIMÉNEZ GÓMEZ</b>		<b>\$ 9.999.845.750</b>
JESÚS ANTONIO PABÓN VALLEJO	AGUA POTABLE Y SANEAMIENTO BÁSICO	\$ 162.629.539
	TRANSPORTE	\$ 9.269.607.224
<b>Total JESÚS ANTONIO PABÓN VALLEJO</b>		<b>\$ 9.432.236.763</b>
ROBERTO CARLOS MARTÍNEZ NARVAEZ	AGUA POTABLE Y SANEAMIENTO BÁSICO	\$ 29.944.849
	INFRAESTRUCTURA	\$ 6.938.753.084
	OTROS	\$ 1.186.662.261
<b>Total ROBERTO CARLOS MARTÍNEZ NARVAEZ</b>		<b>\$ 8.155.360.194</b>
CONSTRUCCIONES URIBE URIBE SAS RL DIEGO URIBE RINCÓN	TRANSPORTE	\$ 7.782.507.143
<b>Total CONSTRUCCIONES URIBE URIBE SAS RL DIEGO URIBE RINCÓN</b>		<b>\$ 7.782.507.143</b>
LAOS SEGURIDAD LTDA. RL/ ÁLVARO ORDOÑEZ ORTIZ	EDUCACIÓN	\$ 6.650.725.184
	INFRAESTRUCTURA	\$ 289.922.696
	SALUD	\$ 276.341.235
<b>Total LAOS SEGURIDAD LTDA. RL/ ÁLVARO ORDOÑEZ ORTIZ</b>		<b>\$ 7.216.989.115</b>
UNIÓN TEMPORAL IPAIN 2014	INFRAESTRUCTURA	\$ 6.501.831.456
<b>Total UNIÓN TEMPORAL IPAIN 2014</b>		<b>\$ 6.501.831.456</b>

# TOP 30 CONTRATISTAS

NOMBRE COMPLETO DEL CONTRATISTA	SECTOR AL QUE CORRESPONDE EL GASTO	VALOR
FUNDACIÓN NATIVOS RL/ JAIRO EMILIO RIVERA FLOREZ	AGRÍCOLA/AGROPECUARIO	\$ 3.955.878.635
	AMBIENTE Y DESARROLLO SOSTENIBLE	\$ 2.343.509.690
<b>Total FUNDACIÓN NATIVOS RL/ JAIRO EMILIO RIVERA FLOREZ</b>		<b>\$ 6.299.388.325</b>
UNIÓN TEMPORAL PUTUMAYO 2015 RL/ JOSÉ ALBERTO LUCENA MARTÍNEZ	EDUCACIÓN	\$ 6.158.226.676
<b>Total UNIÓN TEMPORAL PUTUMAYO 2015 RL/ JOSÉ ALBERTO LUCENA MARTÍNEZ</b>		<b>\$ 6.158.226.676</b>
INGELEC SAS RL/ JAIME EDUARDO DE LA PORTILLA MONCAYO	TRANSPORTE	\$ 5.537.340.830
<b>Total INGELEC SAS RL/ JAIME EDUARDO DE LA PORTILLA MONCAYO</b>		<b>\$ 5.537.340.830</b>
CONSTRUCTORA ANCLA LTDA. RL/ JHON ALEXANDER HENAO ROJAS	AGUA POTABLE Y SANEAMIENTO BÁSICO	\$ 4.531.552.744
<b>Total CONSTRUCTORA ANCLA LTDA. RL/ JHON ALEXANDER HENAO ROJAS</b>		<b>\$ 4.531.552.744</b>
INGELEC S.A.S.	AGUA POTABLE Y SANEAMIENTO BÁSICO	\$ 1.782.911.272
	INFRAESTRUCTURA	\$ 2.583.893.415
<b>Total INGELEC S.A.S.</b>		<b>\$ 4.366.804.687</b>
FERNANDO JIMÉNEZ ROA	INFRAESTRUCTURA	\$ 4.197.673.933
<b>Total FERNANDO JIMÉNEZ ROA</b>		<b>\$ 4.197.673.933</b>
ASOCIACIÓN DE AUTORIDADES POR EL PUEBLO COFAN Y CABILDOS INDÍGENAS PERTENECIENTES A LOS PUEBLOS AWA NASA	EDUCACIÓN	\$ 4.133.965.482
<b>Total ASOCIACIÓN DE AUTORIDADES POR EL PUEBLO COFAN Y CABILDOS INDÍGENAS PERTENECIENTES A LOS PUEBLOS AWA NASA KICHWA Y EMBERA CHAMI DEL V.</b>		<b>\$ 4.133.965.482</b>
JULIÁN MAURICIO MAYA NARVAEZ	TRANSPORTE	\$ 4.086.527.548
<b>Total JULIÁN MAURICIO MAYA NARVAEZ</b>		<b>\$ 4.086.527.548</b>
CAMILO FERNANDO PABÓN GONZALES	INFRAESTRUCTURA	\$ 4.049.859.588
<b>Total CAMILO FERNANDO PABÓN GONZALES</b>		<b>\$ 4.049.859.588</b>
NOLBERTO GÓMEZ ARCINIEGAS	AGRÍCOLA/AGROPECUARIO	\$ 168.661.020
	CULTURA, RECREACIÓN Y DEPORTE	\$ 62.776.000
	EDUCACIÓN	\$ 713.085.950
	GESTIÓN PÚBLICA	\$ 33.874.000
	INFRAESTRUCTURA	\$ 1.652.694.000
	OTROS	\$ 343.082.370
	SALUD	\$ 208.316.000
	SOCIAL	\$ 168.822.080
	TRANSPORTE	\$ 646.024.249
	VIVIENDA	\$ 20.057.196
<b>Total NOLBERTO GÓMEZ ARCINIEGAS</b>		<b>\$ 4.017.392.865</b>

# TOP 30 CONTRATISTAS

NOMBRE COMPLETO DEL CONTRATISTA	SECTOR AL QUE CORRESPONDE EL GASTO	VALOR
Oscar Francisco Puchana	INFRAESTRUCTURA	\$ 3.810.742.975
<b>Total Oscar Francisco Puchana</b>		<b>\$ 3.810.742.975</b>
J.A.C VEREDA CRISTALINA BELLO HORIZONTE R.L. SELIO ALONSO ZAMBRANO IMBACHI	TRANSPORTE	\$ 3.674.982.769
<b>Total J.A.C VEREDA CRISTALINA BELLO HORIZONTE R.L. SELIO ALONSO ZAMBRANO IMBACHI</b>		<b>\$ 3.674.982.769</b>
ALWER HUMBERTO TOVAR MORA	AGRÍCOLA/AGROPECUARIO	\$ 305.595.287
	AGUA POTABLE Y SANEAMIENTO BÁSICO	\$ 29.883.070
	CULTURA, RECREACIÓN Y DEPORTE	\$ 144.523.188
	EDUCACIÓN	\$ 650.586.506
	INFRAESTRUCTURA	\$ 1.912.432.143
	SOCIAL	\$ 99.441.660
<b>Total ALWER HUMBERTO TOVAR MORA</b>	TRANSPORTE	<b>\$ 514.089.656</b>
<b>Total ALWER HUMBERTO TOVAR MORA</b>		<b>\$ 3.656.551.510</b>
J.A.C VEREDA LA ESMERALDA R.L. TRINIDAD ROSERO	TRANSPORTE	\$ 3.638.949.301
<b>Total J.A.C VEREDA LA ESMERALDA R.L. TRINIDAD ROSERO</b>		<b>\$ 3.638.949.301</b>
BRACO CONSTRUCTOR SAS RL/ BREHYNER ANDRES BRAVO ROJAS	AGUA POTABLE Y SANEAMIENTO BÁSICO	\$ 2.722.908.126
	TRANSPORTE	\$ 749.167.114
<b>Total BRACO CONSTRUCTOR SAS RL/ BREHYNER ANDRES BRAVO ROJAS</b>		<b>\$ 3.472.075.240</b>
CONSORCIO PIO XII	SALUD	\$ 3.446.090.092
<b>Total CONSORCIO PIO XII</b>		<b>\$ 3.446.090.092</b>
CARLOS HÉCTOR SAAVEDRA CARDONA	OTROS	\$ 3.374.004.052
<b>Total CARLOS HÉCTOR SAAVEDRA CARDONA</b>		<b>\$ 3.374.004.052</b>
VIRGILIO BRAVO SOSA	SALUD	\$ 95.100.000
	TRANSPORTE	\$ 3.261.862.418
<b>Total VIRGILIO BRAVO SOSA</b>		<b>\$ 3.356.962.418</b>
LA MUELA SAS RL/ DIEGO ARMANDO CALPA JEREZ	SALUD	\$ 3.320.532.128
<b>Total LA MUELA SAS RL/ DIEGO ARMANDO CALPA JEREZ</b>		<b>\$ 3.320.532.128</b>
C&C GALU CONSULTORÍAS Y CONSTRUCCIONES S.A.S	INFRAESTRUCTURA	\$ 3.299.435.277
<b>Total C&amp;C GALU CONSULTORÍAS Y CONSTRUCCIONES S.A.S</b>		<b>\$ 3.299.435.277</b>

# EJEMPLOS DE CONTRATOS CRÍTICOS

<b>Contrato:</b>	No. 022	<b>Fecha:</b>	Noviembre de 2014
<b>Partes:</b>	<b>ALCALDIA DE PUERTO ASIS - Unión Temporal TERMINAL conformada por las L.E.G INGENIERIA LTDA y O.D.S INGENIERIA S.A.S</b>		
<b>Objeto:</b>	Construcción Primera Parte del Terminal de Transporte Terrestre (Centro de Despacho Automotor) del municipio de Puerto Asís – Putumayo		
<b>Valor :</b>	<b>\$1.142.857.142</b>		
<b>Riesgo:</b>	<ul style="list-style-type: none"> <li>• De acuerdo a comunicación del Ministerio de Transporte la obra no cumple con los requisitos exigidos para ser terminal de transporte.</li> <li>• Supuestamente la obra no fue terminada, porque se encuentra en una primera fase y no es funcional para su propósito.</li> <li>• Faltó dimensionar las condiciones y requisitos mínimos para la creación, habilitación, homologación de los terminales de transporte terrestre automotor.</li> </ul>		

<http://www.conexionputumayo.com/disenos-de-obra-no-se-ajustarian-a-una-terminal-de-transporte-para-puto-asis/> Y <http://putumayo.extra.com.co/noticias/local/obra-no-sirve-para-ser-una-terminal-de-transporte-en-puto-206690>

# CONTRATOS DE IMPACTO

<b>Contrato:</b>	1033, 638, 759 y 1033	<b>Fecha</b>	27 de octubre de 2015
<b>Partes:</b>	<b>GOBERNACIÓN DE PUTUMAYO - CARLOS GERARDO RODRÍGUEZ RODRÍGUEZ</b>		
<b>Objeto:</b>	Arrendamiento de un bien inmueble para el funcionamiento de la segunda sede del laboratorio de salud pública de la secretaria de salud departamental.		
<b>Valor:</b>	<b>\$56.000.000 en 4 contratos</b>		
<b>Riesgo:</b>	<p><b>DENUNCIAN PRESUNTA CONTRATACIÓN IRREGULAR</b></p> <ul style="list-style-type: none"> <li>• Este primer contrato tuvo una duración de cuatro meses y el canon de arrendamiento mensual era de \$3.250.000.</li> <li>• El pasado 18 de marzo del presente año se celebró otro contrato por las mismas partes y el mismo objeto, esta vez por una duración de 12 meses, pero el canon de arrendamiento mensual ascendió a \$11.500.000.</li> <li>• La denuncia busca determinar la razón por la cual, el canon de arrendamiento habría aumentado en un 350% en tan solo 20 días, mientras se hizo este nuevo contrato.</li> </ul>		

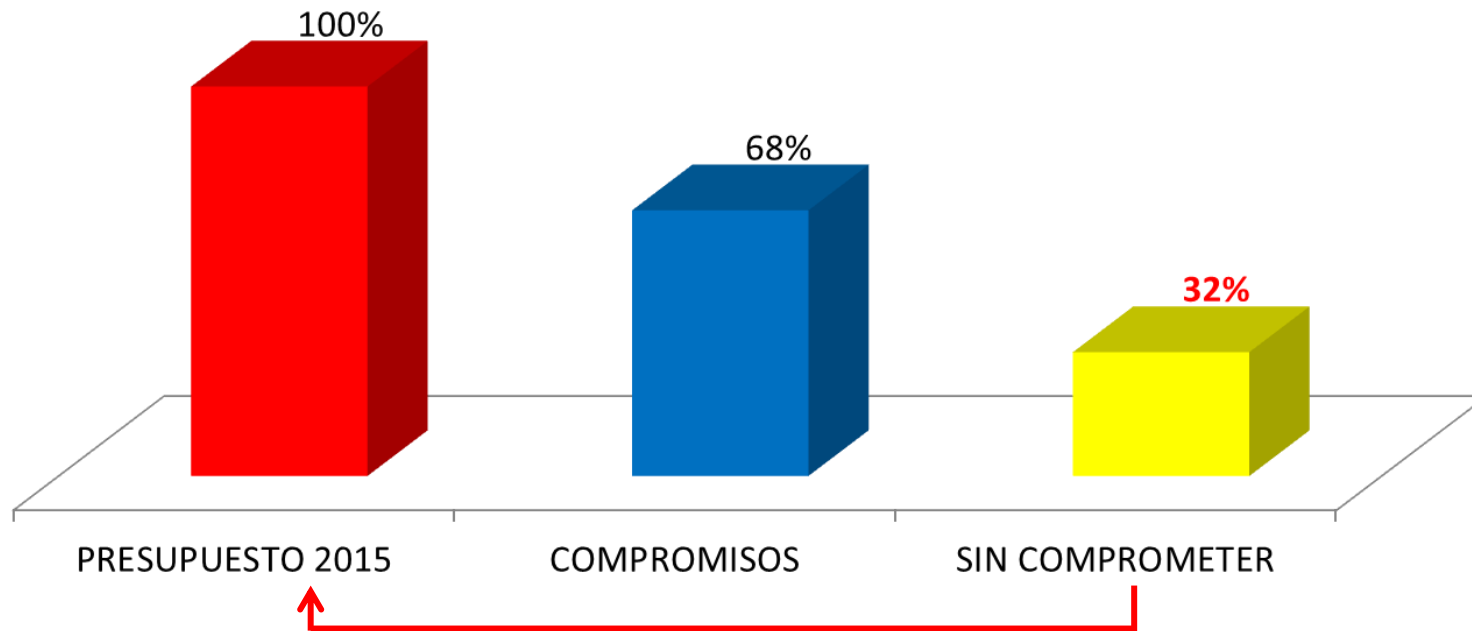
<http://www.lafm.com.co/nacional/noticias/denuncian-irregularidades-de-c-205486>

**INFORME DE GESTIÓN  
ACUERDOS DE VIGILANCIA Y CONTROL  
CONTRALORÍA DEPARTAMENTAL DE TOLIMA**

Equipo GIA  
12/07/2016

## RECURSOS SIN COMPROMETER 2015

- \$597 mil millones (32% del presupuesto).
- La variación del presupuesto 2015 fue de 50%.

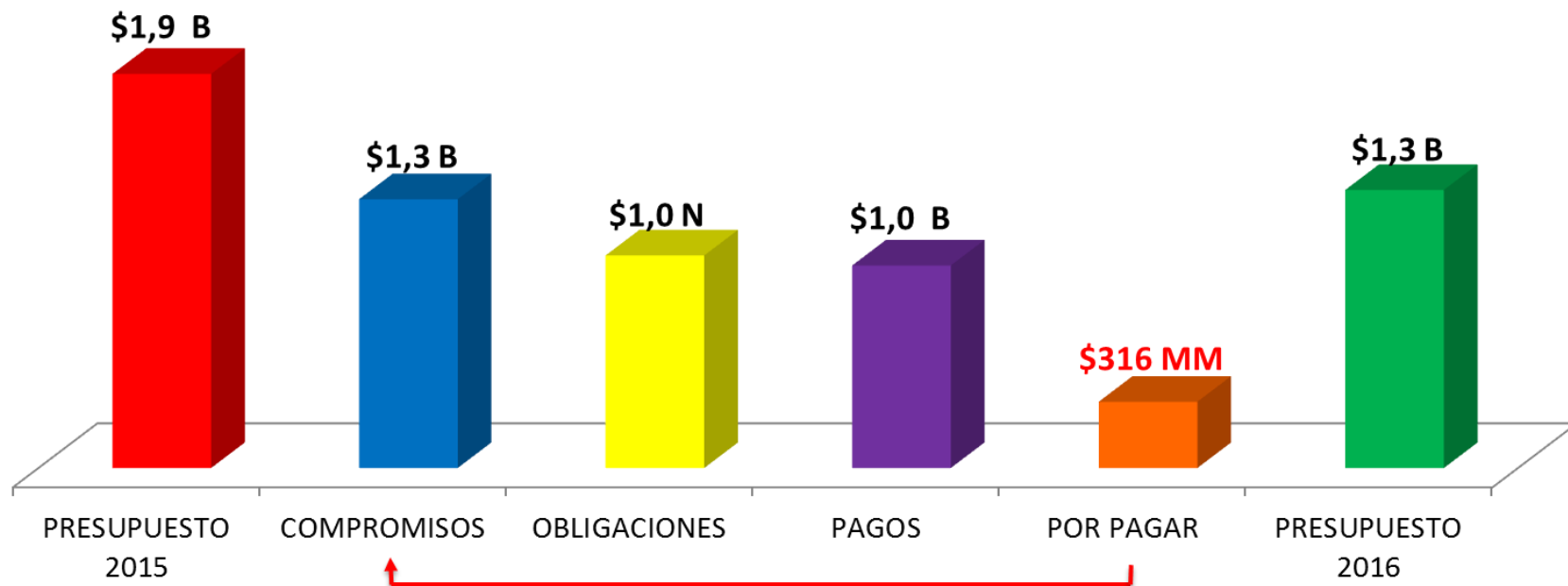


PRESUPUESTO 2015	COMPROMISOS	SIN COMPROMETER
\$ 1.879.730.058.114	\$ 1.281.939.917.338	\$ 597.790.140.776



# PRESUPUESTO PENDIENTE DE PAGO 2015

- \$316 mil millones (25% de los compromisos).



# VARIACIÓN PRESUPUESTO REGIONALIZADO DEPARTAMENTO

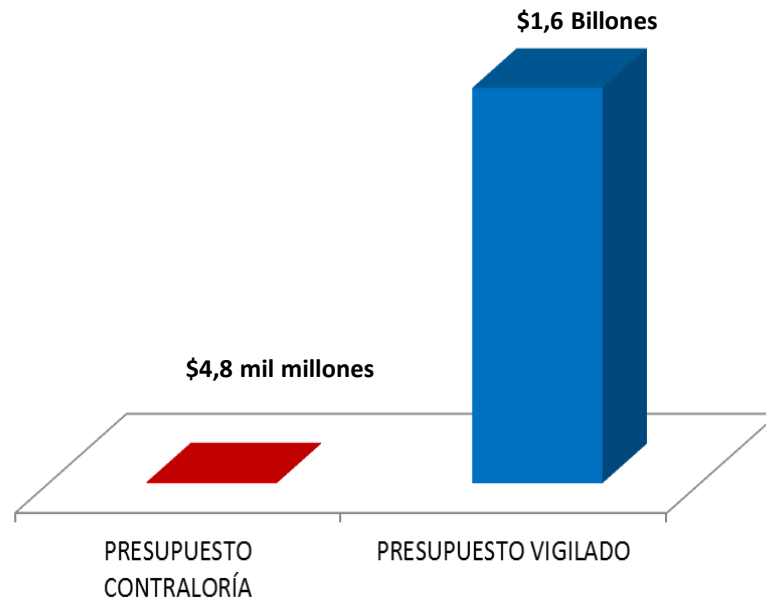
DEPARTAMENTO/MUNICIPIO	PRESUPUESTO 2014	PRESUPUESTO 2015	PRESUPUESTO 2016	2015	2016
<b>Departamento del Tolima</b>	\$ 552.289.055.000	\$ 660.276.368.000	\$ 682.446.593.006	<b>19,6%</b>	<b>3,4%</b>
Ibagué	\$ 403.381.770.000	\$ 419.891.012.000	\$ 488.523.419.977	4,1%	16,3%
El Espinal	\$ 32.248.377.000	\$ 35.261.000.000	\$ 37.254.274.406	9,3%	5,7%
Chaparral	\$ 34.273.387.000	\$ 35.945.455.000	\$ 37.189.830.438	4,9%	3,5%
Melgar	\$ 28.960.121.059	\$ 33.113.208.831	\$ 32.770.891.840	14,3%	-1,0%
Líbano	\$ 24.201.911.000	\$ 26.804.758.000	\$ 29.066.811.805	10,8%	8,4%
San Sebastián de Mariquita	\$ 25.369.999.000	\$ 26.648.408.000	\$ 27.056.000.000	5,0%	1,5%
Ortega	\$ 23.180.613.000	\$ 23.998.232.000	\$ 26.389.262.000	3,5%	10,0%
El Guamo	\$ 15.387.627.000	\$ 25.143.752.000	\$ 26.222.375.531	<b>63,4%</b>	4,3%
Planadas	\$ 20.537.043.000	\$ 21.128.309.000	\$ 25.016.512.000	2,9%	18,4%
Coyaima	\$ 20.713.040.000	\$ 22.360.425.000	\$ 23.033.623.938	8,0%	3,0%
Purificación	\$ 18.666.015.000	\$ 18.401.486.000	\$ 20.464.122.336	-1,4%	11,2%
Rioblanco	\$ 17.691.950.000	\$ 19.311.138.000	\$ 19.806.593.007	9,2%	2,6%
Fresno	\$ 14.990.543.000	\$ 18.464.269.000	\$ 19.424.391.688	23,2%	5,2%
Rovira	\$ 14.839.415.000	\$ 17.350.093.000	\$ 19.247.558.039	16,9%	10,9%
Natagaima	\$ 15.082.727.000	\$ 13.513.408.000	\$ 18.233.706.338	-10,4%	34,9%
Flandes	\$ 13.972.001.000	\$ 15.527.373.000	\$ 17.511.000.000	11,1%	12,8%
Honda	\$ 15.628.762.760	\$ 11.323.108.069	\$ 17.234.837.720	<b>-27,5%</b>	<b>52,2%</b>
Cajamarca	\$ 13.970.520.000	\$ 14.451.574.000	\$ 15.790.593.850	3,4%	9,3%
Lérida	\$ 8.886.362.000	\$ 13.705.174.000	\$ 15.030.318.004	<b>54,2%</b>	9,7%
Ataco	\$ 10.435.051.000	\$ 12.957.897.000	\$ 14.046.917.000	24,2%	8,4%
Venadillo	\$ 11.331.125.000	\$ 12.546.068.000	\$ 13.819.402.042	10,7%	10,1%
Saldaña	\$ 11.065.427.485	\$ 9.735.397.964	\$ 13.201.910.543	<b>-12,0%</b>	<b>35,6%</b>
Anzoátegui	\$ 11.564.502.000	\$ 11.979.460.000	\$ 12.760.667.000	3,6%	6,5%

# VARIACIÓN PRESUPUESTO REGIONALIZADO DEPARTAMENTO

DEPARTAMENTO/MUNICIPIO	PRESUPUESTO 2014	PRESUPUESTO 2015	PRESUPUESTO 2016	2015	2016
San Antonio	\$ 10.168.361.644	\$ 11.415.135.000	\$ 11.928.502.000	12,3%	4,5%
Armero - Guayabal	\$ 9.060.251.000	\$ 11.171.193.000	\$ 11.341.470.000	23,3%	1,5%
Carmen de Apicalá	\$ 8.191.251.000	\$ 10.622.707.000	\$ 10.759.820.669	29,7%	1,3%
Alvarado	\$ 8.046.828.000	\$ 9.503.001.000	\$ 10.278.000.000	18,1%	8,2%
Coello	\$ 12.814.000.000	\$ 12.601.000.000	\$ 10.228.000.000	-1,7%	-18,8%
Icononzo	\$ 7.729.615.000	\$ 8.036.810.000	\$ 8.447.537.379	4,0%	5,1%
Palocabildo	\$ 7.701.782.588	\$ 8.132.265.730	\$ 8.422.176.000	5,6%	3,6%
Dolores	\$ 6.757.648.000	\$ 7.637.110.000	\$ 8.174.480.916	13,0%	7,0%
Villahermosa	\$ 7.390.200.000	\$ 8.206.227.000	\$ 7.665.352.499	11,0%	-6,6%
Cunday	\$ 5.823.516.000	\$ 6.540.518.000	\$ 6.929.964.402	12,3%	6,0%
Ambalema	\$ 4.984.848.000	\$ 5.230.202.000	\$ 6.514.044.918	4,9%	24,5%
Falan	\$ 6.547.981.000	\$ 6.415.006.000	\$ 6.465.368.000	-2,0%	0,8%
Casabianca	\$ 4.944.329.000	\$ 5.417.050.000	\$ 6.093.705.010	9,6%	12,5%
Herveo	\$ 4.869.420.000	\$ 5.590.703.000	\$ 6.084.727.282	14,8%	8,8%
Suárez - Tolima	\$ 4.364.031.000	\$ 874.043.000	\$ 5.955.000.000	-80,0%	581,3%
Piedras	\$ 4.600.821.000	\$ 6.014.808.000	\$ 5.852.675.464	30,7%	-2,7%
Villarrica	\$ 3.732.977.000	\$ 5.031.566.000	\$ 5.846.618.894	34,8%	16,2%
Santa Isabel	\$ 5.001.801.000	\$ 5.493.775.000	\$ 5.709.617.526	9,8%	3,9%
Alpujarra	\$ 5.050.659.000	\$ 5.329.703.000	\$ 5.679.850.069	5,5%	6,6%
Valle de San Juan	\$ 4.537.950.000	\$ 5.029.078.000	\$ 5.549.583.000	10,8%	10,3%
Roncesvalles	\$ 4.895.997.000	\$ 5.544.177.000	\$ 5.461.571.640	13,2%	-1,5%
Murillo	\$ 3.475.539.000	\$ 3.531.943.000	\$ 3.900.626.602	1,6%	10,4%
<b>San Luis</b>	\$ 13.208.628.000	\$ 2.357.228.000	NO REPORTÓ	-82,2%	NR
<b>Prado</b>	\$ 7.056.991.000	\$ 426.163.000	NO REPORTÓ	-94,0%	NR

## PRESUPUESTO CONTRALORÍA- PLAN DE AUDITORIA 2016

- Presupuesto Contraloría:  
\$4.849 millones.
- Presupuesto sujetos vigilados  
(444):  
\$1,6 billones.
- \$1 peso de la Contraloría vigila  
\$347 pesos.



## CÓMO SE CONTRATA

- La contratación directa supera a la licitación pública en \$419 mil millones.



**Contratación  
directa \$520**

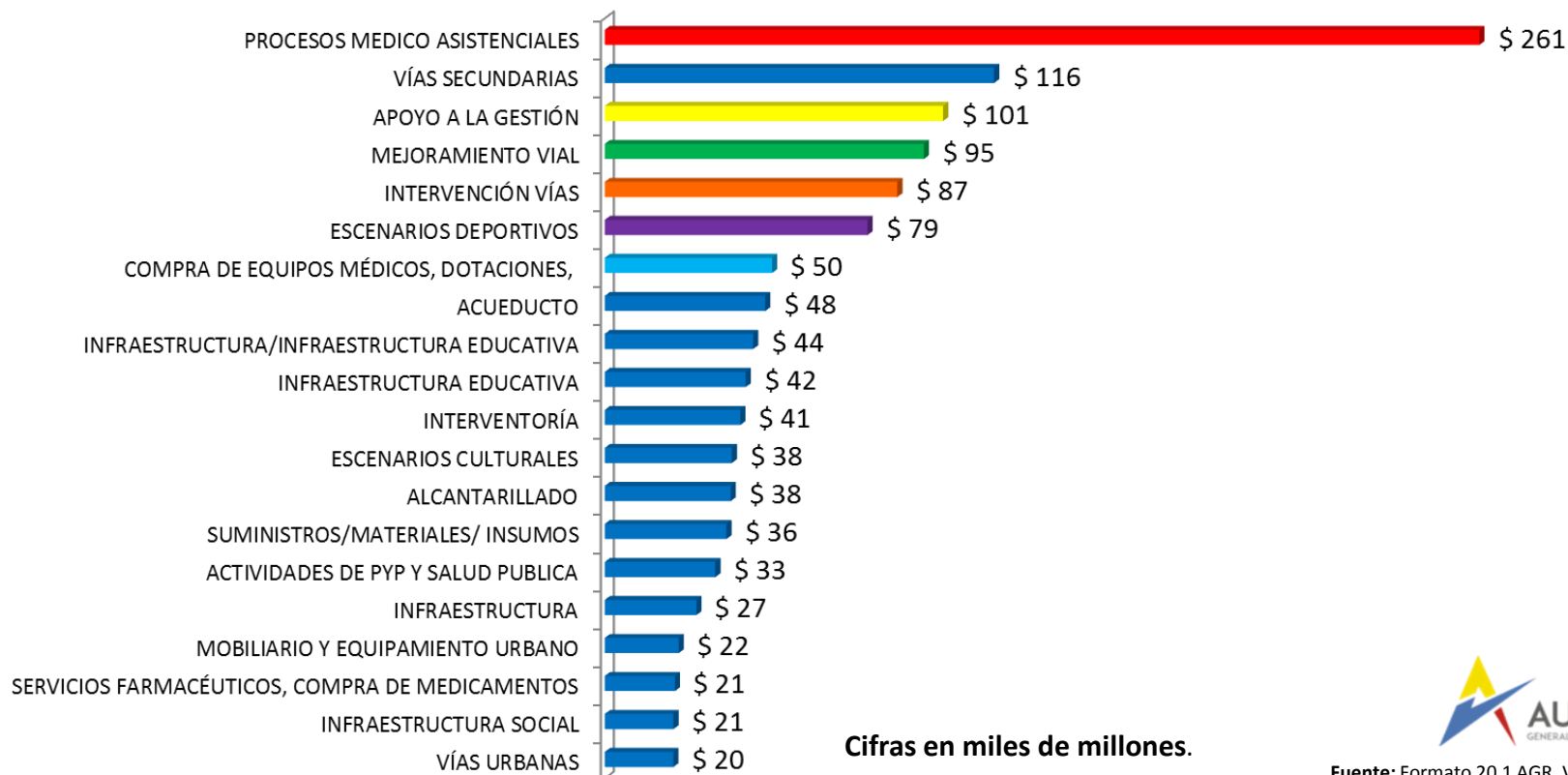
**Licitación  
pública \$300**

**Otros  
\$180**

MODALIDAD CONTRATACIÓN	VALOR
CONTRATACIÓN DIRECTA	\$ 977.424.423.677
LICITACIÓN PÚBLICA	\$ 557.723.053.377
MÍNIMA CUANTÍA	\$ 172.243.928.451
SELECCIÓN ABREVIADA	\$ 111.978.956.290
CONCURSO DE MÉRITOS	\$ 46.857.624.433
OTROS	\$ 1.057.162.112
NO REPORTÓ	\$ 22.287.200
<b>TOTAL</b>	<b>\$ 1.867.307.435.540</b>

## QUÉ SE CONTRATA

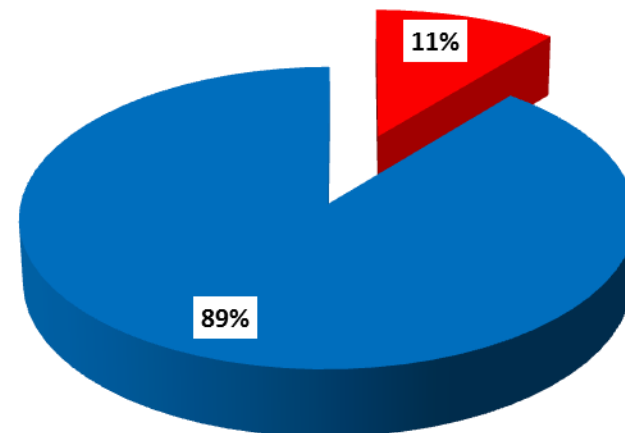
- Los principales objetos que se contrataron fueron: Procesos medico asistenciales, administrativos y de apoyo en salud por \$261 mil millones y vías secundarias por \$116 mil millones.



Cifras en miles de millones.

## CON QUIÉN CONTRATA

- De cada \$1000 pesos, \$110 se contratan con entidades sin ánimo de lucro.
- Ejercer el control fiscal en las entidades sin ánimo de lucro y con régimen especial es difícil y se pierde la trazabilidad del recurso público.



■ ENTIDADES SIN ÁNIMO DE LUCRO

■ OTROS CONTRATISTAS

# TOP 30 CONTRATISTAS

Concentra el 20% (\$375 mil millones).

NOMBRE COMPLETO DEL CONTRATISTA	SECTOR AL QUE CORRESPONDE EL GASTO	VALOR
INGENIERÍA DE VÍAS S.A.	TRANSPORTE	\$ 48.436.024.960
<b>Total INGENIERÍA DE VÍAS S.A.</b>		<b>\$ 48.436.024.960</b>
P&M CONSTRUCTORA SAS Y/O RONALD ALBERTO HERNÁNDEZ MERLANO	CULTURA, RECREACIÓN Y DEPORTE	\$ 6.391.803.706
	INFRAESTRUCTURA	\$ 27.756.469.914
<b>Total P&amp;M CONSTRUCTORA SAS Y/O RONALD ALBERTO HERNÁNDEZ MERLANO</b>		<b>\$ 34.148.273.620</b>
EQUIPOS Y LABORATORIO DE COLOMBIA SAS	SALUD	\$ 23.227.799.458
	TRANSPORTE	\$ 20.000.000
<b>Total EQUIPOS Y LABORATORIO DE COLOMBIA SAS</b>		<b>\$ 23.247.799.458</b>
LUIS EGIMIO BARÓN VARGAS	AGUA POTABLE Y SANEAMIENTO BÁSICO	\$ 180.251.049
	GESTIÓN PÚBLICA	\$ 12.623.415.273
	INFRAESTRUCTURA	\$ 3.094.881.947
	TRANSPORTE	\$ 5.455.241.670
<b>Total LUIS EGIMIO BARÓN VARGAS</b>		<b>\$ 21.353.789.939</b>
ALCALDÍA MUNICIPAL DE IBAGUÉ	EDUCACIÓN	\$ 1.207.000.000
	GESTIÓN PÚBLICA	\$ 16.382.620.815
	INFRAESTRUCTURA	\$ 2.830.379.184
	TRANSPORTE	\$ 75.000.000
<b>Total ALCALDÍA MUNICIPAL DE IBAGUÉ</b>		<b>\$ 20.494.999.999</b>
CONSORCIO VÍAS CASTILLA COYAIMA	TRANSPORTE	\$ 16.370.014.305
<b>Total CONSORCIO VÍAS CASTILLA COYAIMA</b>		<b>\$ 16.370.014.305</b>
CONSORCIO SALDAÑA PURIFICACIÓN	TRANSPORTE	\$ 15.875.193.436
<b>Total CONSORCIO SALDAÑA PURIFICACIÓN</b>		<b>\$ 15.875.193.436</b>
MEYAN S A	TRANSPORTE	\$ 14.787.394.329
<b>Total MEYAN S A</b>		<b>\$ 14.787.394.329</b>
BENJAMÍN ORLANDO ARANA OSUNA	AGUA POTABLE Y SANEAMIENTO BÁSICO	\$ 1.888.773.511
	INFRAESTRUCTURA	\$ 3.568.229.477
	TRANSPORTE	\$ 6.698.858.090
<b>Total BENJAMÍN ORLANDO ARANA OSUNA</b>		<b>\$ 12.155.861.078</b>
SOCIEDAD TOLIMENSE DE INGENIEROS	INFRAESTRUCTURA	\$ 7.383.182.240
	SOCIAL	\$ 128.783.012
	TRANSPORTE	\$ 4.403.657.748
<b>Total SOCIEDAD TOLIMENSE DE INGENIEROS</b>		<b>\$ 11.915.623.000</b>



# TOP 30 CONTRATISTAS

NOMBRE COMPLETO DEL CONTRATISTA	SECTOR AL QUE CORRESPONDE EL GASTO	VALOR
UNIVERSIDAD DE TOLIMA	AGRÍCOLA/AGROPECUARIO	\$ 2.994.427.802
	EDUCACIÓN	\$ 4.605.103.797
	INFRAESTRUCTURA	\$ 2.689.787.780
	OTROS	\$ 62.449.789
	SALUD	\$ 31.015.670
	SOCIAL	\$ 285.000.000
	TRANSPORTE	\$ 635.122.173
<b>Total UNIVERSIDAD DE TOLIMA</b>		<b>\$ 11.302.907.011</b>
PROYECTOS. DISEÑOS. INGENIERÍA. ARQUITECTURA Y CONSTRUCCIONES LTDA.	AGUA POTABLE Y SANEAMIENTO BÁSICO	\$ 805.230.966
	INFRAESTRUCTURA	\$ 2.593.122.200
	TRANSPORTE	\$ 7.492.509.679
<b>Total PROYECTOS. DISEÑOS. INGENIERÍA. ARQUITECTURA Y CONSTRUCCIONES LTDA.</b>		<b>\$ 10.890.862.845</b>
CONSORCIO TOLIMA VIAL	TRANSPORTE	\$ 10.538.890.391
<b>Total CONSORCIO TOLIMA VIAL</b>		<b>\$ 10.538.890.391</b>
INDEPORTES	EDUCACIÓN	\$ 10.151.805.960
	INFRAESTRUCTURA	\$ 40.000.000
<b>Total INDEPORTES</b>		<b>\$ 10.191.805.960</b>
ADMINISTRACIÓN COOPERATIVA DE ENTIDADES DE SALUD DEL TOLIMA COODESTOL	SALUD	\$ 6.733.761.070
	TRANSPORTE	\$ 2.868.738.771
<b>Total ADMINISTRACIÓN COOPERATIVA DE ENTIDADES DE SALUD DEL TOLIMA COODESTOL</b>		<b>\$ 9.602.499.841</b>
FEDERACIÓN NACIONAL DE CAFETEROS DE COLOMBIA	INFRAESTRUCTURA	\$ 700.000.000
	TRANSPORTE	\$ 8.759.999.999
<b>Total FEDERACIÓN NACIONAL DE CAFETEROS DE COLOMBIA</b>		<b>\$ 9.459.999.999</b>
CONSORCIO MYC 2016	TRANSPORTE	\$ 8.498.629.314
<b>Total CONSORCIO MYC 2016</b>		<b>\$ 8.498.629.314</b>
MUNICIPIO DE CHAPARRAL	AGUA POTABLE Y SANEAMIENTO BÁSICO	\$ 2.220.000.000
	GESTIÓN PÚBLICA	\$ 1.020.000.000
	INFRAESTRUCTURA	\$ 2.624.191.003
	TRANSPORTE	\$ 1.700.000.000
<b>Total MUNICIPIO DE CHAPARRAL</b>		<b>\$ 7.564.191.003</b>
HOSPITAL REGIONAL E.S.E. LÍBANO	INFRAESTRUCTURA	\$ 343.741.813
	SALUD	\$ 6.881.572.636
	TRANSPORTE	\$ 200.000.000
<b>Total HOSPITAL REGIONAL E.S.E. LÍBANO</b>		<b>\$ 7.425.314.449</b>
UNIÓN TEMPORAL JUEGOS NACIONALES PRADO 2015	TRANSPORTE	\$ 7.235.446.146
<b>Total UNIÓN TEMPORAL JUEGOS NACIONALES PRADO 2015</b>		<b>\$ 7.235.446.146</b>

# TOP 30 CONTRATISTAS

NOMBRE COMPLETO DEL CONTRATISTA	SECTOR AL QUE CORRESPONDE EL GASTO	VALOR
CONSORCIO AGUAS DEL TOLIMA	AGUA POTABLE Y SANEAMIENTO BÁSICO	\$ 7.025.382.371
<b>Total CONSORCIO AGUAS DEL TOLIMA</b>		<b>\$ 7.025.382.371</b>
CENTRAL DE URGENCIAS LOUIS PASTEUR ESE MUNICIPIO DE MELGAR	EDUCACIÓN	\$ 49.800.000
	OTROS	\$ 3.014.018.535
	SALUD	\$ 3.767.646.281
	VIVIENDA	\$ 59.300.000
<b>Total CENTRAL DE URGENCIAS LOUIS PASTEUR ESE MUNICIPIO DE MELGAR</b>		<b>\$ 6.890.764.816</b>
OSCAR HUMBERTO LEYTON CARRILLO	AGUA POTABLE Y SANEAMIENTO BÁSICO	\$ 124.594.484
	INFRAESTRUCTURA	\$ 513.114.692
	TRANSPORTE	\$ 6.204.305.859
<b>Total OSCAR HUMBERTO LEYTON CARRILLO</b>		<b>\$ 6.842.015.035</b>
UNIÓN TEMPORAL MT SEGURIDAD	EDUCACIÓN	\$ 6.505.248.649
<b>Total UNIÓN TEMPORAL MT SEGURIDAD</b>		<b>\$ 6.505.248.649</b>
HOSPITAL SAN ROQUE E.S.E. ALVARADO	AGUA POTABLE Y SANEAMIENTO BÁSICO	\$ 298.200.000
	EDUCACIÓN	\$ 89.200.000
	INFRAESTRUCTURA	\$ 1.553.263.672
	SALUD	\$ 4.362.009.499
	TRANSPORTE	\$ 170.000.000
	VIVIENDA	\$ 28.500.000
<b>Total HOSPITAL SAN ROQUE E.S.E. ALVARADO</b>		<b>\$ 6.501.173.171</b>
CONSORCIO LA MAGDALENA 2015	GESTIÓN PÚBLICA	\$ 6.261.064.729
<b>Total CONSORCIO LA MAGDALENA 2015</b>		<b>\$ 6.261.064.729</b>
FUNDACIÓN CONSTRUYAMOS COLOMBIA	EDUCACIÓN	\$ 4.153.403.042
	OTROS	\$ 1.131.634.450
	SALUD	\$ 834.768.000
	SOCIAL	\$ 73.232.258
	TRANSPORTE	\$ 39.136.269
<b>Total FUNDACIÓN CONSTRUYAMOS COLOMBIA</b>		<b>\$ 6.232.174.019</b>
CONSORCIO CLUB TOLIMA 2014	EDUCACIÓN	\$ 6.139.093.699
<b>Total CONSORCIO CLUB TOLIMA 2014</b>		<b>\$ 6.139.093.699</b>
NORTON FERNANDO ARENAS PRADA	INFRAESTRUCTURA	\$ 5.963.766.623
	TRANSPORTE	\$ 41.235.825
<b>Total NORTON FERNANDO ARENAS PRADA</b>		<b>\$ 6.005.002.448</b>
CONSORCIO VIS EL PROGRESO 2013	VIVIENDA	\$ 5.833.962.174
<b>Total CONSORCIO VIS EL PROGRESO 2013</b>		<b>\$ 5.833.962.174</b>

# CONTRATOS DE IMPACTO

<b>Contrato:</b>	0671 DE 2014	<b>Fecha</b>	11 de septiembre de 2014
<b>Partes:</b>	<b>UNIVERSIDAD DEL TOLIMA - CONSORCIO CLB TOLIMA 2014</b>		
<b>Objeto:</b>	Construcción del hospital veterinario de la facultad de medicina veterinaria y zootécnica, sede sur barrio Miramar, Universidad del Tolima.		
<b>Valor:</b>	<b>\$6.139.093.699</b>		
<b>Riesgo:</b>	<p><b>INCUMPLIMIENTOS EN LA OBRA Y DENUNCIAS SOBRE IRREGULARIDADES EN EL MANEJO DE LOS RECURSOS</b></p> <ul style="list-style-type: none"> <li>• Se ha suspendido la obra en varias ocasiones, el plazo para la entrega era en mayo de 2015 y la obra tiene un avance del 47%.</li> <li>• Posibles falencias técnicas y de diseño en las obras.</li> <li>• La interventoría del contrato denuncia el poco avance físico que se refleja en las obras, falta de personal e inversión del recurso económico, adicionalmente ha solicitado soporte sobre los desembolsos y anticipos que se pactaron a lo que no se ha tenido una respuesta positiva por parte del consorcio.</li> <li>• En mayo de este año el contratista solicitó una prórroga de ocho meses.</li> </ul>		

<http://www.elnuevodia.com.co/nuevodia/tolima/ibague/288104-la-caja-negra-del-hospital-veterinario-que-no-existe>

Secop: <https://www.contratos.gov.co/consultas/detalleProceso.do?numConstancia=14-4-3261601>

# CONTRATOS DE IMPACTO

<b>Contrato:</b>	905 de 2015	<b>Fecha</b>	26 de noviembre de 2015
<b>Partes:</b>	<b>GOBERNACIÓN TOLIMA – CONSTRUYAMOS COLOMBIA</b>		
<b>Objeto:</b>	Contratar la prestación del servicio de alimentación escolar para brindar un complemento alimentario (ración servida de almuerzo en sitio) a niños, niñas y adolescentes matriculados en las instituciones educativas oficiales de los municipios no certificados del departamento del Tolima.		
<b>Valor:</b>	<b>\$1.777.655.744</b>		
<b>Riesgo:</b>	<p><b>DENUNCIAN IRREGULARIDADES EN LA ENTREGA DE ALIMENTOS</b></p> <ul style="list-style-type: none"> <li>• El mismo contratista ha ganado las licitaciones por tres años.</li> <li>• Denuncias sobre la ración y estado de los alimentos suministrados</li> <li>• Polémica por otro contrato entregado al contratista mediante urgencia manifiesta.</li> <li>• Alimentos con presencia de hongos en Cajamarca.</li> </ul>		

<http://www.elnuevodia.com.co/nuevodia/tolima/ibague/267409-el-lado-perverso-de-la-alimentacion-escolar-en-el-tolima>  
<http://www.elcolombiano.com/colombia/vuelven-denuncias-sobre-restaurantes-escolares-esta-vez-con-comida-vencida-LC4127638>

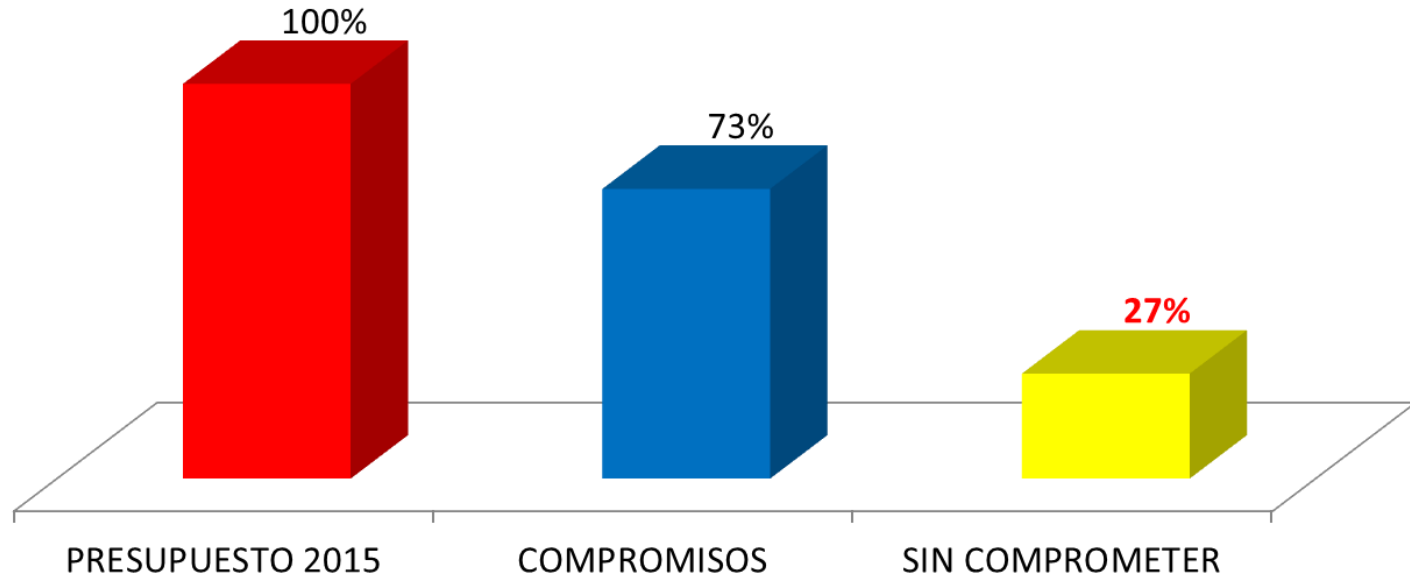
2/2

**INFORME DE GESTIÓN  
ACUERDOS DE VIGILANCIA Y CONTROL  
CONTRALORÍA MUNICIPAL DE IBAGUÉ**

Equipo GIA  
12/07/2016

## RECURSOS SIN COMPROMETER 2015

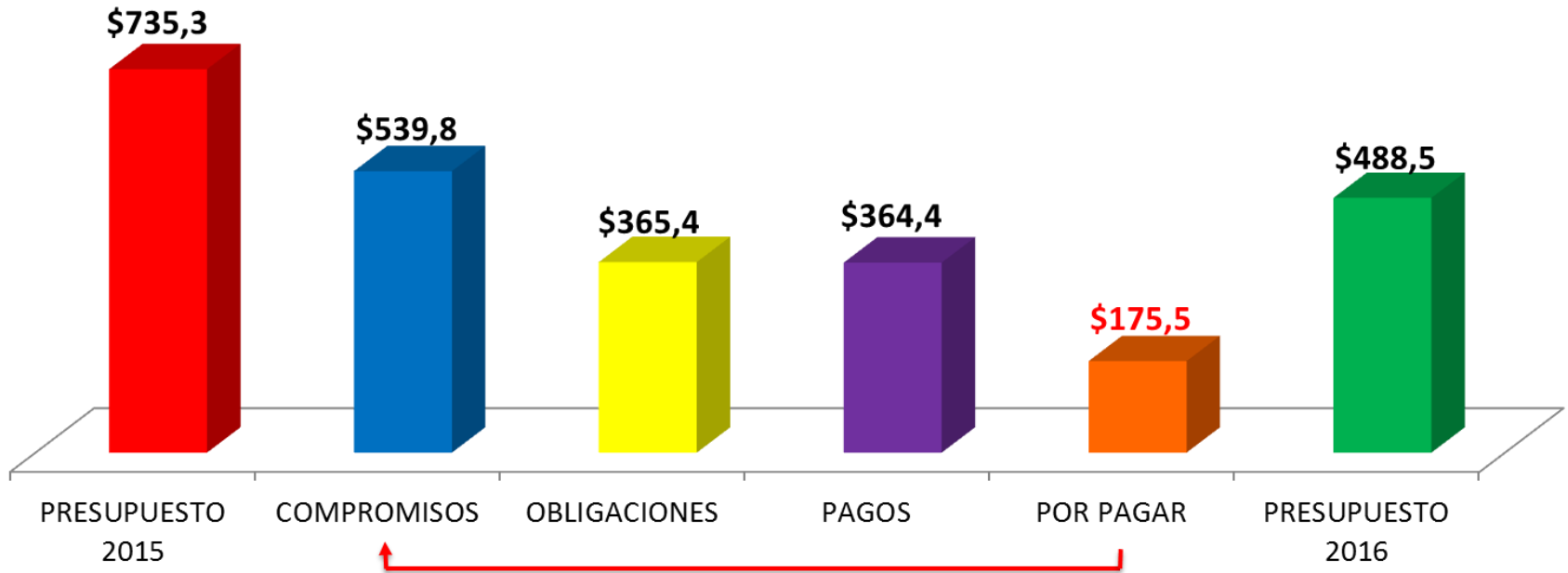
- \$195 mil millones (27% del presupuesto).
- La variación del presupuesto 2015 fue de 50%.



PRESUPUESTO 2015	COMPROMISOS	SIN COMPROMETER
\$ 735.347.349.000	\$ 539.828.646.000	\$ 195.518.703.000

# PRESUPUESTO PENDIENTE DE PAGO 2015

- \$175 mil millones (33% de los compromisos).



Cifras en miles de millones

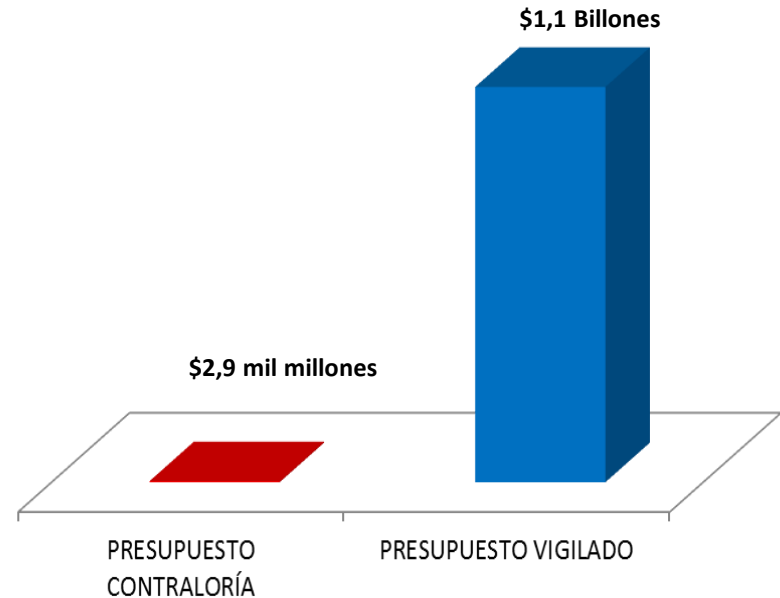
# VARIACIÓN PRESUPUESTO REGIONALIZADO DEPARTAMENTO

DEPARTAMENTO/MUNICIPIO	PRESUPUESTO 2014	PRESUPUESTO 2015	PRESUPUESTO 2016	2015	2016
Departamento del Tolima	\$ 552.289.055.000	\$ 660.276.368.000	\$ 682.446.593.006	19,6%	3,4%
<b>Ibagué</b>	<b>\$ 403.381.770.000</b>	<b>\$ 419.891.012.000</b>	<b>\$ 488.523.419.977</b>	4,1%	16,3%
El Espinal	\$ 32.248.377.000	\$ 35.261.000.000	\$ 37.254.274.406	9,3%	5,7%
Chaparral	\$ 34.273.387.000	\$ 35.945.455.000	\$ 37.189.830.438	4,9%	3,5%
Melgar	\$ 28.960.121.059	\$ 33.113.208.831	\$ 32.770.891.840	14,3%	-1,0%
Líbano	\$ 24.201.911.000	\$ 26.804.758.000	\$ 29.066.811.805	10,8%	8,4%
San Sebastián de Mariquita	\$ 25.369.999.000	\$ 26.648.408.000	\$ 27.056.000.000	5,0%	1,5%
Ortega	\$ 23.180.613.000	\$ 23.998.232.000	\$ 26.389.262.000	3,5%	10,0%
El Guamo	\$ 15.387.627.000	\$ 25.143.752.000	\$ 26.222.375.531	63,4%	4,3%
Planadas	\$ 20.537.043.000	\$ 21.128.309.000	\$ 25.016.512.000	2,9%	18,4%
Coyaima	\$ 20.713.040.000	\$ 22.360.425.000	\$ 23.033.623.938	8,0%	3,0%
Purificación	\$ 18.666.015.000	\$ 18.401.486.000	\$ 20.464.122.336	-1,4%	11,2%
Rioblanco	\$ 17.691.950.000	\$ 19.311.138.000	\$ 19.806.593.007	9,2%	2,6%
Fresno	\$ 14.990.543.000	\$ 18.464.269.000	\$ 19.424.391.688	23,2%	5,2%
Rovira	\$ 14.839.415.000	\$ 17.350.093.000	\$ 19.247.558.039	16,9%	10,9%
Natagaima	\$ 15.082.727.000	\$ 13.513.408.000	\$ 18.233.706.338	-10,4%	34,9%
Flandes	\$ 13.972.001.000	\$ 15.527.373.000	\$ 17.511.000.000	11,1%	12,8%
Honda	\$ 15.628.762.760	\$ 11.323.108.069	\$ 17.234.837.720	-27,5%	52,2%
Cajamarca	\$ 13.970.520.000	\$ 14.451.574.000	\$ 15.790.593.850	3,4%	9,3%
Lérida	\$ 8.886.362.000	\$ 13.705.174.000	\$ 15.030.318.004	54,2%	9,7%
Ataco	\$ 10.435.051.000	\$ 12.957.897.000	\$ 14.046.917.000	24,2%	8,4%
Venadillo	\$ 11.331.125.000	\$ 12.546.068.000	\$ 13.819.402.042	10,7%	10,1%
Saldaña	\$ 11.065.427.485	\$ 9.735.397.964	\$ 13.201.910.543	-12,0%	35,6%
Anzoátegui	\$ 11.564.502.000	\$ 11.979.460.000	\$ 12.760.667.000	3,6%	6,5%



# PRESUPUESTO CONTRALORÍA- PLAN DE AUDITORIA 2016

- Presupuesto Contraloría:  
\$2.853 millones.
- Presupuesto sujetos vigilados  
(84):  
\$1,1 billones.
- \$1 peso de la Contraloría vigila  
\$402 pesos.



# CÓMO SE CONTRATA

- La licitación pública supera a la contratación directa en \$22 mil millones de pesos.



**Licitación pública**  
**\$460**

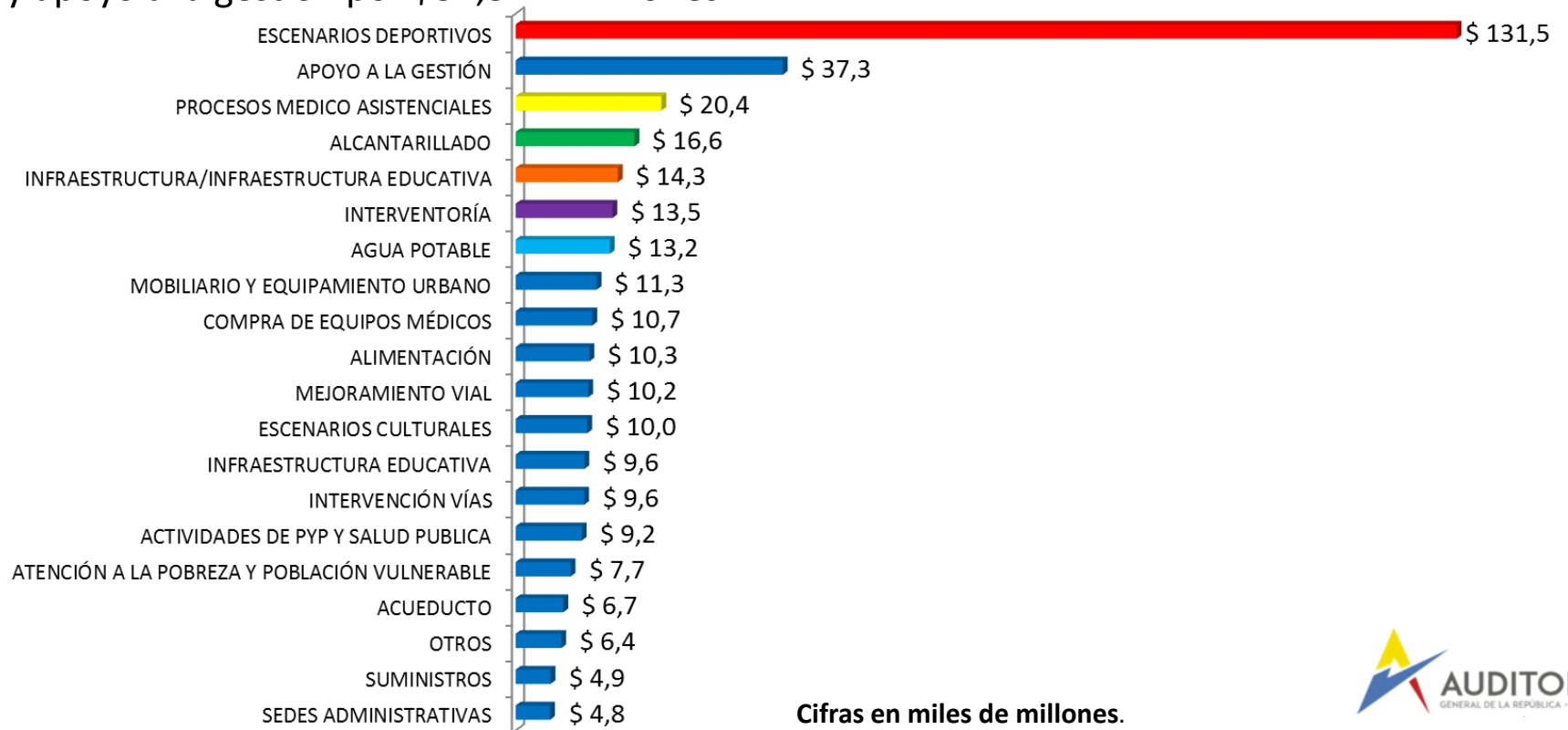
**Contratación  
directa \$410**

**Otros**  
**\$130**

MODALIDAD CONTRATACIÓN	VALOR
LICITACIÓN PUBLICA	\$ 222.805.487.898
CONTRATACIÓN DIRECTA	\$ 200.675.453.847
SELECCIÓN ABREVIADA	\$ 32.979.733.167
CONCURSO DE MÉRITOS	\$ 17.428.134.698
MÍNIMA CUANTÍA	\$ 12.832.498.777
<b>TOTAL</b>	<b>\$ 486.721.308.387</b>

## QUÉ SE CONTRATA

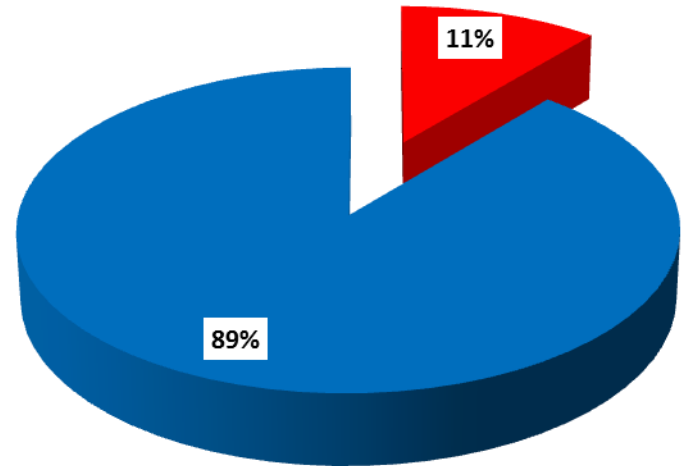
- Los principales objetos que se contrataron fueron: Escenarios deportivos por \$131 mil millones y apoyo a la gestión por \$37,3 mil millones.



Cifras en miles de millones.

## CON QUIÉN CONTRATA

- De cada \$1000 pesos, \$110 se contratan con entidades sin ánimo de lucro.
- Ejercer el control fiscal en las entidades sin ánimo de lucro y con régimen especial es difícil y se pierde la trazabilidad del recurso público.



■ ENTIDADES SIN ÁNIMO DE LUCRO

■ OTROS CONTRATISTAS

# TOP 30 CONTRATISTAS

Concentra el 49% (\$236 mil millones).

NOMBRE COMPLETO DEL CONTRATISTA	SECTOR AL QUE CORRESPONDE EL GASTO	VALOR
UNIÓN TEMPORAL PARQUE DEPORTIVO IBAGUÉ 2015	INFRAESTRUCTURA	\$ 73.539.221.032
<b>Total UNIÓN TEMPORAL PARQUE DEPORTIVO IBAGUÉ 2015</b>		<b>\$ 73.539.221.032</b>
CONSORCIO ESCENARIOS UNIDAD DEPORTIVA 2015	INFRAESTRUCTURA	\$ 37.299.884.006
<b>Total CONSORCIO ESCENARIOS UNIDAD DEPORTIVA 2015</b>		<b>\$ 37.299.884.006</b>
MARIO FERNANDO ESPITIA SANCHEZ	INFRAESTRUCTURA	\$ 13.308.743.999
<b>Total MARIO FERNANDO ESPITIA SANCHEZ</b>		<b>\$ 13.308.743.999</b>
CONSORCIO ATRIA 2015	AGUA POTABLE Y SANEAMIENTO BÁSICO	\$ 9.970.842.406
<b>Total CONSORCIO ATRIA 2015</b>		<b>\$ 9.970.842.406</b>
SOCIEDAD TOLIMENSE DE INGENIEROS	AGRÍCOLA/AGROPECUARIO	\$ 644.999.990
	EDUCACIÓN	\$ 8.635.149.736
<b>Total SOCIEDAD TOLIMENSE DE INGENIEROS</b>		<b>\$ 9.280.149.726</b>
ASFALTEMOS S.A.S	AGUA POTABLE Y SANEAMIENTO BÁSICO	\$ 3.284.080.668
	TRANSPORTE	\$ 5.593.823.360
<b>Total ASFALTEMOS S.A.S</b>		<b>\$ 8.877.904.028</b>
HOSPITAL SAN FRANCISCO E.S.E	INFRAESTRUCTURA	\$ 490.558.680
	SALUD	\$ 6.338.395.156
<b>Total HOSPITAL SAN FRANCISCO E.S.E</b>		<b>\$ 6.828.953.836</b>
HERNANDO SANDOVAL GUZMÁN	AGUA POTABLE Y SANEAMIENTO BÁSICO	\$ 5.647.786.695
<b>Total HERNANDO SANDOVAL GUZMÁN</b>		<b>\$ 5.647.786.695</b>
FUNDACIÓN CONSTRUYAMOS COLOMBIA	EDUCACIÓN	\$ 5.580.357.552
<b>Total FUNDACIÓN CONSTRUYAMOS COLOMBIA</b>		<b>\$ 5.580.357.552</b>

# TOP 30 CONTRATISTAS

NOMBRE COMPLETO DEL CONTRATISTA	SECTOR AL QUE CORRESPONDE EL GASTO	VALOR
GIRALDO PARRA OLGA LUCIA	INFRAESTRUCTURA	\$ 24.353.581
	SALUD	\$ 4.668.525.598
<b>Total GIRALDO PARRA OLGA LUCIA</b>		<b>\$ 4.692.879.179</b>
CONSORCIO PLAN CENTRO	AGUA POTABLE Y SANEAMIENTO BÁSICO	\$ 4.591.828.782
<b>Total CONSORCIO PLAN CENTRO</b>		<b>\$ 4.591.828.782</b>
M & O SEGURIDAD LTDA.	GESTIÓN PÚBLICA	\$ 2.949.141.330
	OTROS	\$ 1.277.477.958
<b>Total M &amp; O SEGURIDAD LTDA.</b>		<b>\$ 4.226.619.288</b>
CONSORCIO MEJORAMIENTO 2016	INFRAESTRUCTURA	\$ 4.142.533.142
<b>Total CONSORCIO MEJORAMIENTO 2016</b>		<b>\$ 4.142.533.142</b>
MINISTERIO DE EDUCACIÓN NACIONAL	EDUCACIÓN	\$ 3.951.471.272
<b>Total MINISTERIO DE EDUCACIÓN NACIONAL</b>		<b>\$ 3.951.471.272</b>
UNIÓN TEMPORAL ELECTROLED	OTROS	\$ 3.715.105.291
<b>Total UNIÓN TEMPORAL ELECTROLED</b>		<b>\$ 3.715.105.291</b>
CAJA DE COMPENSACIÓN DEL TOLIMA COMFATOLIMA	INFRAESTRUCTURA	\$ 786.097.280
	SALUD	\$ 264.600.000
	SOCIAL	\$ 2.578.417.600
<b>Total CAJA DE COMPENSACIÓN DEL TOLIMA COMFATOLIMA</b>		<b>\$ 3.629.114.880</b>
CONSORCIO JUEGOS NACIONALES	INFRAESTRUCTURA	\$ 3.575.792.800
<b>Total CONSORCIO JUEGOS NACIONALES</b>		<b>\$ 3.575.792.800</b>
BBVA ASSET MANAGEMENT S.A SOCIEDAD FIDUCIARIA	GESTIÓN PÚBLICA	\$ 3.384.405.096
<b>Total BBVA ASSET MANAGEMENT S.A SOCIEDAD FIDUCIARIA</b>		<b>\$ 3.384.405.096</b>
ARANGO SUSUNAGA DEISY	SALUD	\$ 3.380.260.000
<b>Total ARANGO SUSUNAGA DEISY</b>		<b>\$ 3.380.260.000</b>

# TOP 30 CONTRATISTAS

NOMBRE COMPLETO DEL CONTRATISTA	SECTOR AL QUE CORRESPONDE EL GASTO	VALOR
MARIO GABRIEL JIMÉNEZ MARTÍNEZ	TRANSPORTE	\$ 3.160.944.299
<b>Total MARIO GABRIEL JIMÉNEZ MARTÍNEZ</b>		<b>\$ 3.160.944.299</b>
GARSSA CONSULTING S.A.SÂ	AGRÍCOLA/AGROPECUARIO	\$ 2.703.172.824
<b>Total GARSSA CONSULTING S.A.SÂ</b>		<b>\$ 2.703.172.824</b>
EMPRESA DE TELECOMUNICACIONES DE POPAYÁN S A EMTL E.S.P	EDUCACIÓN	\$ 2.528.766.626
<b>Total EMPRESA DE TELECOMUNICACIONES DE POPAYÁN S A EMTL E.S.P</b>		<b>\$ 2.528.766.626</b>
CONSORCIO TOLIMA	TRANSPORTE	\$ 2.472.127.875
<b>Total CONSORCIO TOLIMA</b>		<b>\$ 2.472.127.875</b>
SOCIEDAD COLOMBIANA DE ARQUITECTOS REGIONAL TOLIMA O.N.G.	GESTIÓN PÚBLICA	\$ 2.390.441.000
<b>Total SOCIEDAD COLOMBIANA DE ARQUITECTOS REGIONAL TOLIMA O.N.G.</b>		<b>\$ 2.390.441.000</b>
FUNDACIÓN SOCIAL `FUNIMEDES`	EDUCACIÓN	\$ 2.379.230.000
<b>Total FUNDACIÓN SOCIAL PARA LA FORMACIÓN Y EL MEJORAMIENTO DEL DESEMPEÑO EMPRESARIAL. LABORAL. CÍVICO</b>		<b>\$ 2.379.230.000</b>
FIDUPREVISORA S.A	EDUCACIÓN	\$ 2.324.000.000
<b>Total FIDUPREVISORA S.A</b>		<b>\$ 2.324.000.000</b>
AITOR MIRENA DE LARRAURI ECHEVARRÍA	EDUCACIÓN	\$ 2.225.649.551
<b>Total AITOR MIRENA DE LARRAURI ECHEVARRÍA</b>		<b>\$ 2.225.649.551</b>
CONSORCIO J Y E CONSTRUCCIONES	INFRAESTRUCTURA	\$ 2.214.723.374
<b>Total CONSORCIO J Y E CONSTRUCCIONES</b>		<b>\$ 2.214.723.374</b>
EMPRESA DE TELECOMUNICACIONES DE BOGOTA S.A E.S.P	EDUCACIÓN	\$ 1.841.902.999
	INFRAESTRUCTURA	\$ 368.767.464
<b>Total EMPRESA DE TELECOMUNICACIONES DE BOGOTA S.A E.S.P</b>		<b>\$ 2.210.670.463</b>
CUERPO DE BOMBEROS VOLUNTARIOS DE IBAGUÉ	INFRAESTRUCTURA	\$ 2.052.028.578
<b>Total CUERPO DE BOMBEROS VOLUNTARIOS DE IBAGUÉ</b>		<b>\$ 2.052.028.578</b>

# CONTRATOS DE IMPACTO

<b>Contrato:</b>	074 DE 2015 Y 119 DE 2015	<b>Fecha</b>	2015
<b>Partes:</b>	<b>COLDEPORTES, DEPARTAMENTO DE TOLIMA Y EL MUNICIPIO DE IBAGUÉ</b>		
<b>Objeto:</b>	<ul style="list-style-type: none"> <li>• Construcción, adecuación y/o remodelación de los escenarios de las instalaciones de la Unidad Deportiva de la calle 42 con Carrera Quinta de Ibagué.</li> <li>• Contratar la adecuación y/o remodelación de los escenarios del Parque Deportivo en la ciudad de Ibagué para los XX Juegos Deportivos Nacionales y IV Paranales 2015 y obras complementarias.</li> </ul>		
<b>Valor:</b>	<b>\$119.531 millones de pesos</b>		
<b>Riesgo:</b>	<p><b>PRESUNTO INCUMPLIMIENTO EN LAS OBRAS Y FALTA DE PLANEACIÓN</b></p> <ul style="list-style-type: none"> <li>• Hubo incumplimiento de los contratistas, la mayoría de las obras están retrasadas, quedaron en el 41 por ciento.</li> <li>• Las obras se encuentran paralizadas, pocos obreros y denuncias sobre no remuneración de los mismos.</li> <li>• Hoy los contratistas están pidiendo una adición de 22.000 millones para el Parque Deportivo y de 10.000 para la calle 42</li> <li>• La Fiscalía investiga un posible sobrecosto en la elaboración de los diseños de las obras, que alcanzaron un valor de 11.500 millones de pesos y fueron elaborados por la empresa TYP SA.</li> </ul>		

<http://www.eltiempo.com/economia/sectores/obras-inconclusas-en-los-escenarios-de-los-juegos-nacionales-en-ibague/16534747>



# CONTRATOS DE IMPACTO

<b>Contrato:</b>	2326 de 2014	<b>Fecha:</b>	25 de agosto de 2014
<b>Partes:</b>	<b>ALCALDÍA DE IBAGUÉ –CONSORCIO INGENIEROS Y ARQUITECTOS DEL TOLIMA - CONSORCIO PANÓPTICO - FUNTOLIMA</b>		
<b>Objeto:</b>	“Terminación de las obras civiles (Parte Nueva) del proyecto <b>Panóptico</b> de la ciudad de Ibagué”.		
<b>Valor:</b>	<b>\$1.851.491.506</b>		
<b>Riesgo:</b>	<p><b>OBRA INCONCLUSA</b></p> <ul style="list-style-type: none"> <li>• Después de 14 años de planeado y con una inversión cercana a los nueve mil millones de pesos, el Museo Panóptico de Ibagué no ha sido entregado.</li> <li>• Se encuentran daños en la estructura entregada por el Consorcio por un monto de 1.651.922.028.</li> <li>• Fallas en la planeación en la etapa precontractual.</li> <li>• Incumplimiento de especificaciones técnicas y fallas en el control de calidad.</li> <li>• Autorización de pagos al contratista por actividades que se han ejecutado en cantidades menores a las consignadas.</li> </ul>		

<http://www.elnuevodia.com.co/nuevodia/especiales/sucesos/233101-el-panoptico-de-ibague-un-museo-en-el-papel>

# CONTRATOS DE IMPACTO

<b>Contrato:</b>	042 del 2013	<b>Fecha</b>	2013
<b>Partes:</b>	<b>MUNICIPIO DE IBAGUÉ – EMPRESA DE ACUEDUCTO Y ALCANTARILLADO IBAL</b>		
<b>Objeto:</b>	Actualización de los estudios hidráulicos del colector el sillón entre las calle 29 y 32 de la ciudad de Ibagué Diseño de la solución alternativa a la problemática presentada en el sector, y Actualizaciones de los estudios y diseños de las estructuras hidráulicas, estructuras de disipación de energía y estabilización de taludes de la quebrada la Guadaleja.		
<b>Valor:</b>	<b>INDETERMINADO</b>		
<b>Riesgo:</b>	<b>OBRA SUSPENDIDA</b> <ul style="list-style-type: none"> <li>• Los habitantes del sector esperan las obras hace mas de 13 años, pues presentan inundaciones por las fuertes lluvias.</li> <li>• El contrato se realizó para actualizar los estudios y diseños pero aún no se ha iniciado la obra.</li> <li>• La alcaldía aún no ha realizado convenio para iniciar la obra, ni tampoco ha determinado el valor.</li> </ul>		

<http://www.elnuevodia.com.co/nuevodia/tolima/ibague/289312-los-habitantes-del-barrio-claret-continuan-a-la-espera-de-que-canalicen-la-queb>