



# AGENDA

# ANTICORRUPCIÓN

Seguimiento a los Acuerdos de Vigilancia y  
Control a la Contratación y los Recursos Públicos

**CALI**

**Miércoles 15 de marzo de 2017**

**Auditorio Jorge Garcés Borrero  
Biblioteca Departamental del  
Valle**

*Contralorías Departamentales de Valle, Cauca y Nariño.  
Contraloría Distrital de Buenaventura*

*Contralorías Municipales de Santiago de Cali, Palmira, Tuluá, Yumbo, Pasto y Popayán.*



**AUDITORÍA**  
GENERAL DE LA REPÚBLICA - COLOMBIA

*Vigilando para todos*

# PRESUPUESTO EN LA REGIÓN



# MUNICIPIOS QUE NO REPORTARON PRESUPUESTO

- ¿Cómo ejercen el control fiscal a los entes que no reportan presupuesto.?

## NARIÑO

- Tumaco
- El Rosario
- San Bernardo
- Francisco Pizarro

## VALLE

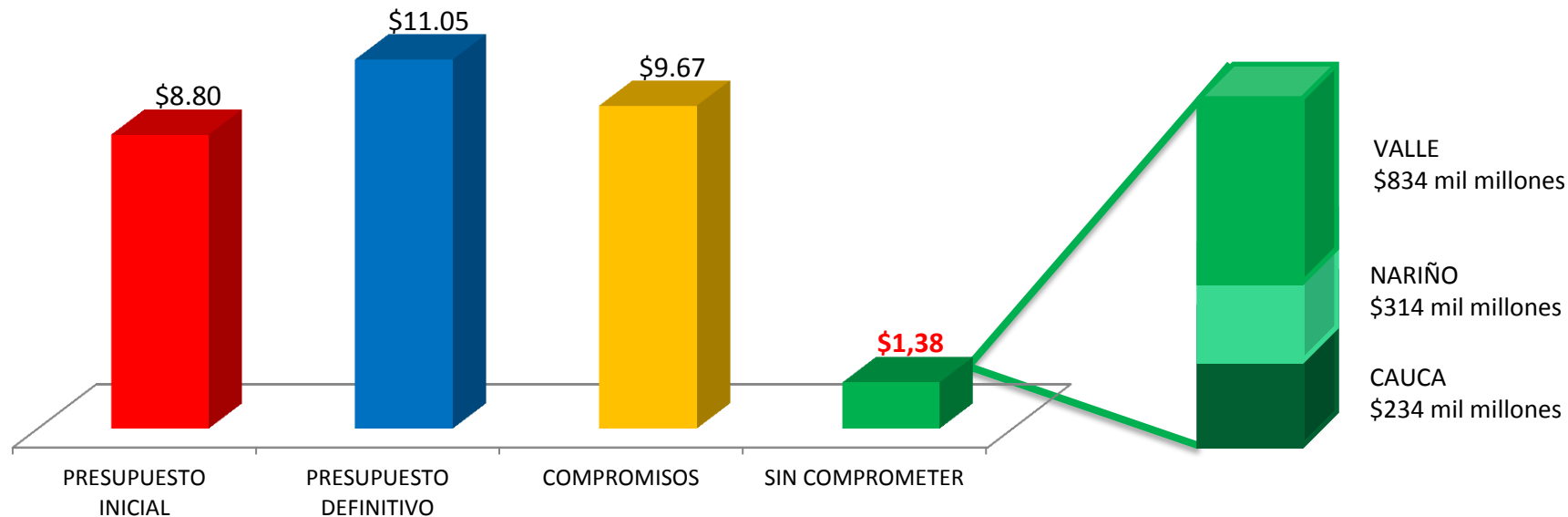
- Buenaventura
- San Juan Bautista de Guacarí
- Toro

## CAUCA

- Florencia

# RECURSOS SIN COMPROMETER 2016

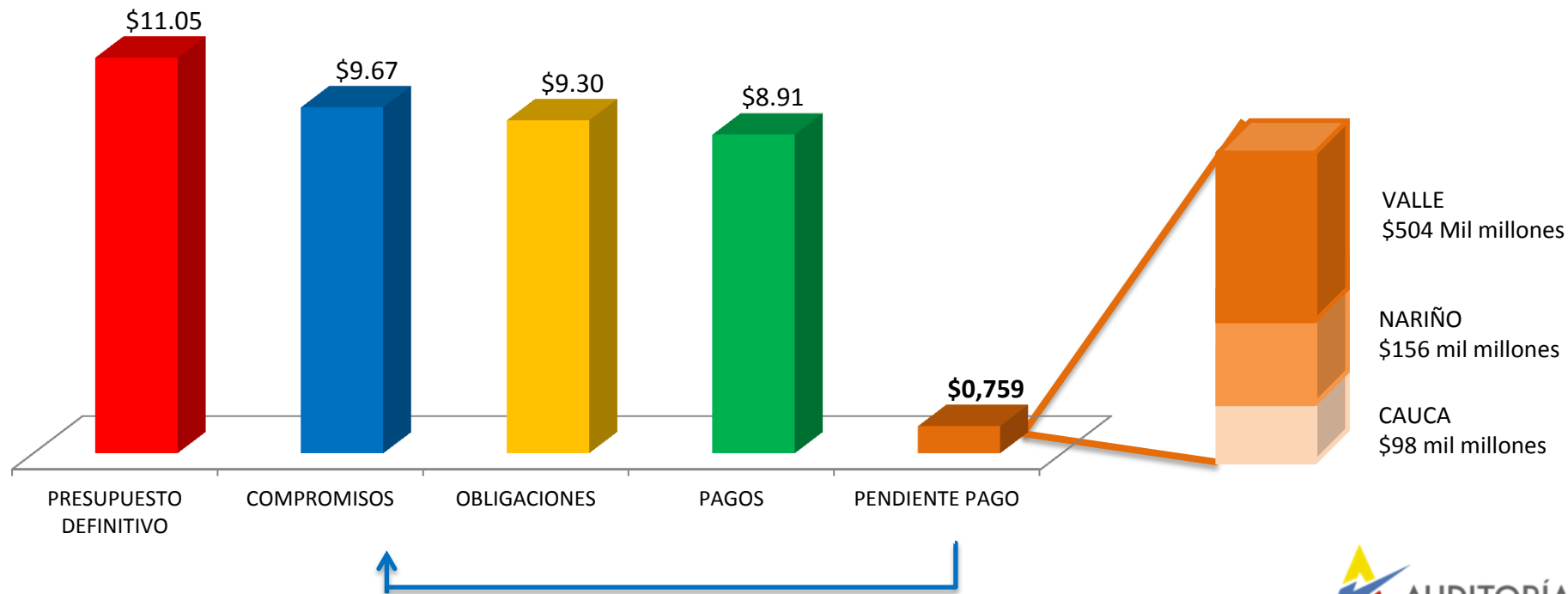
\$ 1,38 billones (13% del presupuesto)



Cifras en billones de pesos.

# PRESUPUESTO PENDIENTE DE PAGO 2016

\$759 Mil millones (8% de los compromisos)



Cifras en billones de pesos.

# CONTRATACIÓN EN LA REGIÓN



# MODALIDAD DE CONTRATACIÓN 2016

- **Contratación directa región: \$2,7 billones (75%).**
- En la región, la contratación directa superó a la licitación pública en \$2,2 billones.



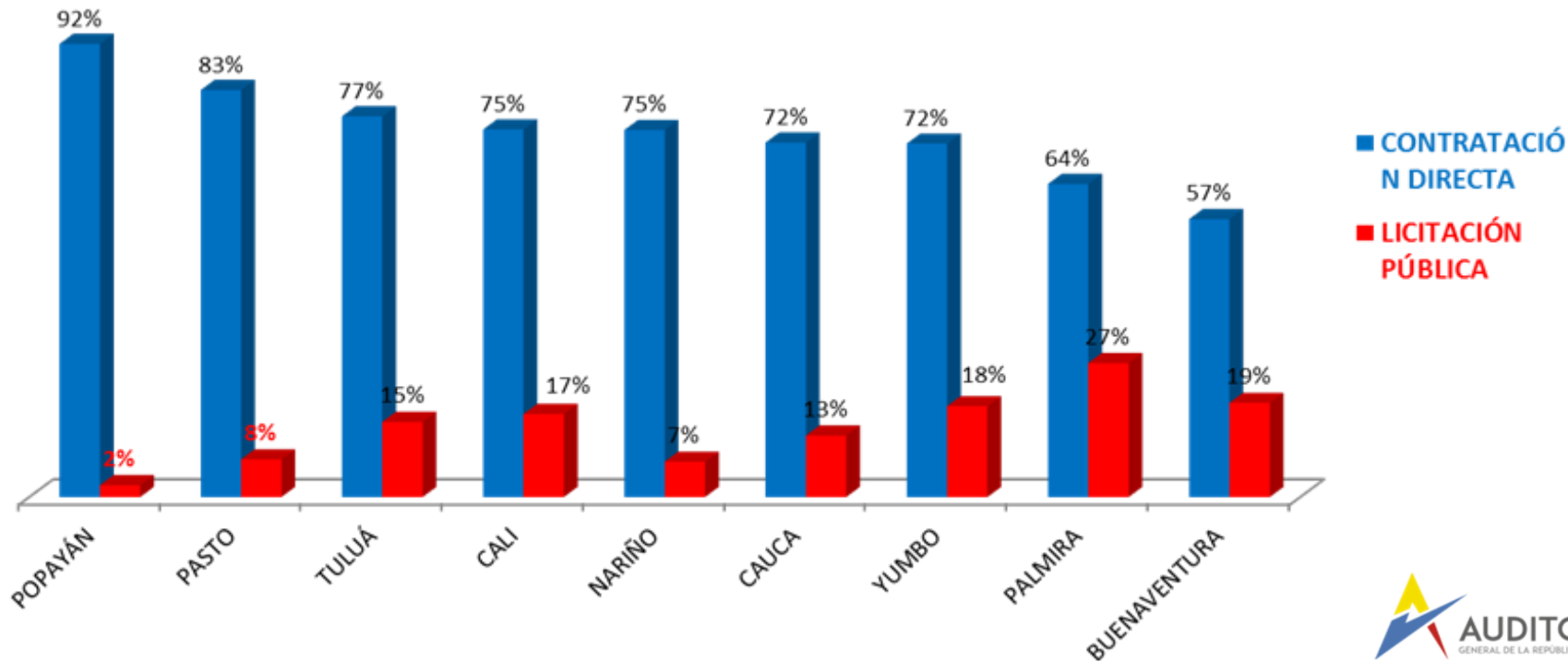
**Contratación directa 75%**

Licitación pública 13%  
Otros 12%

MODALIDAD	VALOR
Contratación Directa	1,693,668,622,332
Régimen Especial	812,477,219,573
Licitaciones Públicas	465,005,053,394
Selección Abreviada	224,331,078,947
Mínima Cuantía	166,579,889,018
Invitación Directa	139,501,626,880
Invitación Cerrada	56,960,567,882
Concurso de Méritos	36,859,314,605
Invitación Pública	34,606,351,842
No reporta	4,670,160
<b>Total general</b>	<b>3,629,994,394,633</b>

# CONTRATACIÓN DIRECTA VS. LICITACIÓN PÚBLICA

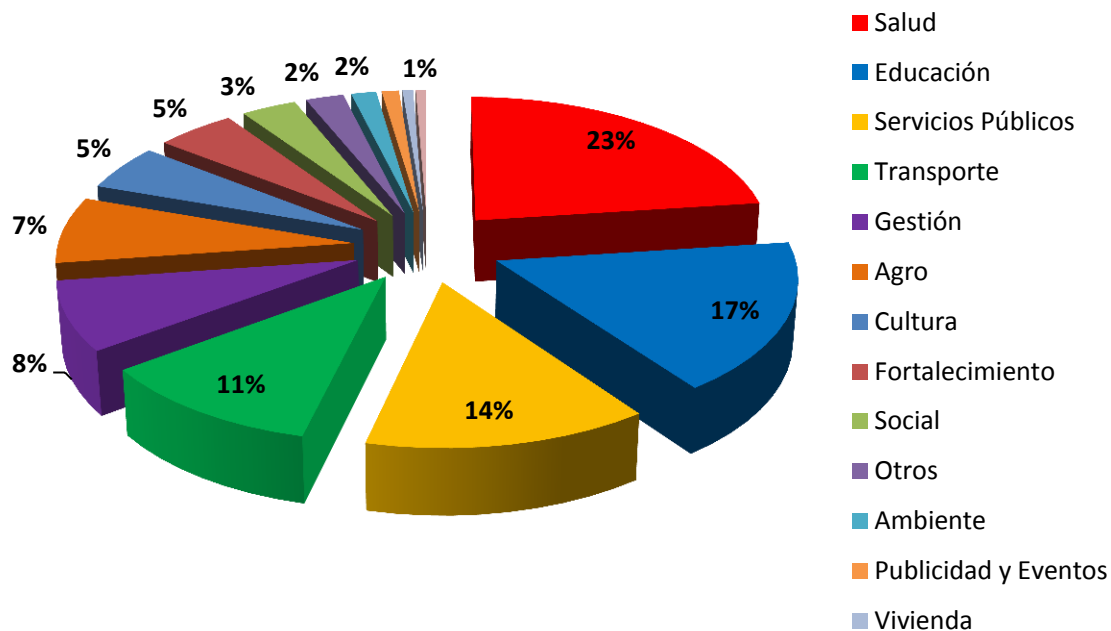
- Mayor contratación directa: Popayán, 92% y Pasto 83%
- Mayor licitación pública: Palmira 27% y Buenaventura 19%





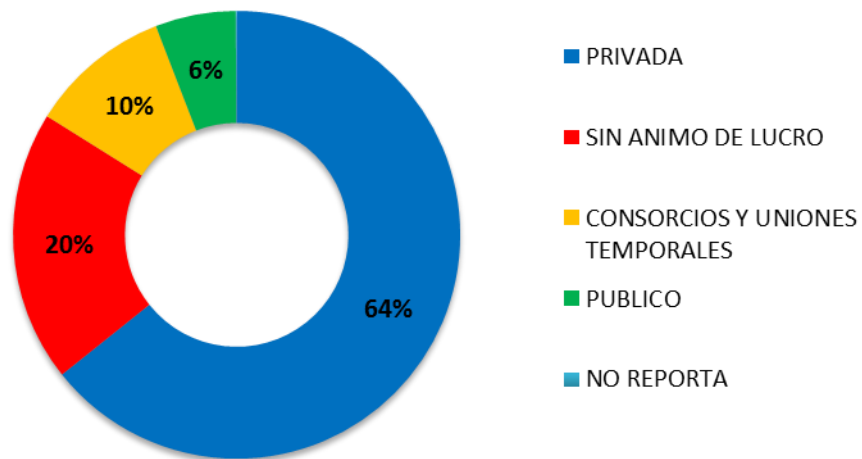
# CONTRATACIÓN POR SECTORES

- Los principales sectores en la región son Salud, Educación y Servicios públicos.

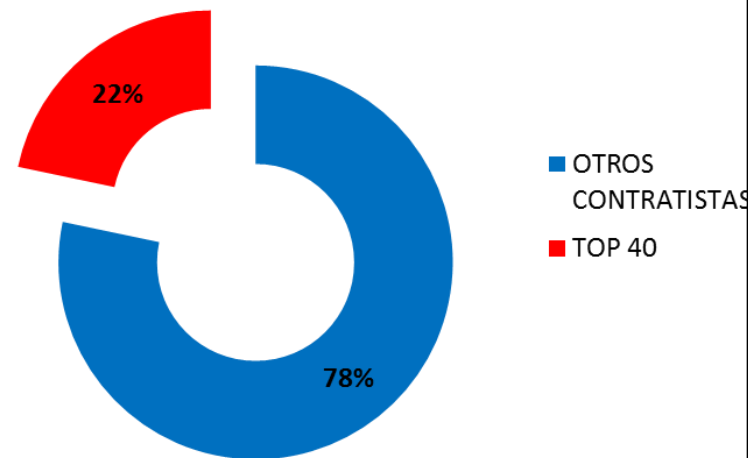


# CLASIFICACIÓN Y CONCENTRACIÓN CONTRACTUAL

- Se contrató con entidades sin ánimo de lucro \$712 mil millones de pesos (20%).
- Ejercer el control fiscal en las entidades sin ánimo de lucro y con régimen especial es difícil y se pierde la trazabilidad del recurso público.



- El top 40 de los contratistas concentran el 22% de la contratación \$787 mil millones.



# TOP 30 CONTRATISTAS DE LA REGIÓN

#	NOMBRE COMPLETO DEL CONTRATISTA	VALOR
1	SAINC INGENIEROS CONSTRUCTORES SA	91,075,833,196
2	CONSEJO REGIONAL INDÍGENA DEL CAUCA - CRIC	44,382,599,246
3	ASOCIACIÓN GREMIAL ESPECIALIZADA EN SALUD DEL OCCIDENTE AGESOC	44,154,636,812
4	SEGURIDAD ATLAS LTDA	33,654,889,862
5	CONSORCIO INFRAESTRUCTURA MIO	31,730,990,064
6	CONSORCIO DESARROLLO VIAL	31,605,728,380
7	BENEMERITO CUERPO DE BOMBEROS VOLUNTARIOS DE CALI	27,851,710,189
8	FUNDACION EDUCATIVA SANTA ISABEL DE HUNGRIA	27,541,217,345
9	CARACOL SA	25,155,302,688
10	DELTEC S.A.	25,144,634,871
11	ASOCIACION DE CABILDOS INDIGENAS DEL NORTE DEL CAUCA-ACIN	21,955,730,114
12	CONSORCIO VIA PANCE	21,057,786,819
13	UNIÓN TEMPORAL GESTIÓN EFICAZ EMCALI	20,306,028,520
14	SINDICATO DE TRABAJADORES OFICIALES, EMPLEADOS PUBLICOS Y SERVIDORES DE LA SALUD SINTRAOEMPUH SAN JOSE	20,005,916,224
15	SINDICATO ASOCIACION DE SERVIDORES DEL SECTOR SALUD ASSS	19,664,032,597
16	SINDICATO DE TRABAJADORES DE LA SALUD DEL CAUCA SINTRASALUDCAUCA	19,094,175,857
17	ALLIANZ SEGUROS	17,275,667,066
18	CAM COLOMBIA MULTISERVICIOS S.A.S	15,840,830,828
19	CONSORCIO D&D	15,752,368,762
20	RED DE SALUD DE LADERA EMPRESA SOCIAL DEL ESTADO	14,570,561,558
21	CORPORACIÓN PARA LA RECREACIÓN POPULAR	14,527,305,385
22	EMPRESA OFICIAL DE SERVICIOS PUBLICOS DE YUMBO S.A-ESPY S.A	14,228,733,523
23	CORPORACION HACIA UN VALLE SOLIDARIO	12,629,629,600
24	DYNAMIK SAS	12,368,197,880
25	SERVAGRO LTDA	12,353,561,097
26	QUIMPAC DE COLOMBIA S.A	11,410,812,467
27	FUNDACION PRO DESARROLLO COMUNITARIO ACCION POR COLOMBIA	11,401,150,200
28	TALLERES AUTORIZADOS S.A.S	11,347,040,178
29	UNIVERSIDAD DEL VALLE	11,315,845,452
30	UNIÓN TEMPORAL SEGURIDAD NÁPOLES PROVIDER	11,215,637,973
<b>TOTAL</b>		<b>\$690,618,554,753</b>

- Contratación : \$690 mil millones de pesos.
- Top 30 concentración: 19%

# CONTRATOS CRÍTICOS PRESENTADOS EN 2016

## VALLE

**Contratos de Alimentación Escolar PAE:**  
Posible suministro de Alimentos en Mal Estado y de mala Calidad.  
Contratistas FUNDANAVI

**Contratos con Sindicatos: HOSPITAL UNIVERSITARIO**  
Contratos de Prestación de Servicios de Salud tercerizados con Sindicatos.

## CAUCA

**Retraso de obras en el Acueducto:** Municipios de Patía y Balboa, Valor: \$3,700 millones de pesos.

**MUNICIPIO DE SUÁREZ:**  
Posibles irregularidades en la ejecución del contrato Casa Adulto. \$143 millones.

## NARIÑO

**TUMACO Contratos PAE-**  
Contrato con posible adjudicación sin requisitos. Valor \$3.280 Millones de Pesos

**Vía Nariño- vía (30kms) Empate, San Bernardo, La Cruz:** Adjudicación por valor de \$ 70,000 millones obra de impacto en la región.

# CONTRATOS CRÍTICOS PRESENTADOS EN 2016

## CALI

### Retrasos en ocho Mega obras:

Retrasos reiterativos en la construcción de ocho mega obras del sur de la ciudad

Valor: \$161.000 millones



## PASTO

HOSPITAL UNIVERSITARIO DE NARIÑO, E.S.E PASTO SALUD,  
**Contratación de tercerización suministro de personal:**

Posible adjudicación sin requisitos.



## POPAYÁN

**Posibles irregularidades en la ejecución del Contrato PAE :**  
Operador Consorcio Nutrición Escolar Popayán.

Valor: \$3.852 millones

## BUENAVENTURA

### Construcción de 180

**Pozos Sépticos:** Contratos pagados en un 100%. Incumplimiento del primer contrato del 40% y 80% en el Segundo.



## TULUÁ

### Retrasos en obra:

Construcción de Pavimentos Rígidos, posibles retrasos en su ejecución por valor de \$ 2.700 millones.



## PALMIRA

**Posibles fallas en la planificación y diseño de la peatonalización de la Calle 30,** para el flujo vehicular y a la evacuación de las aguas lluvias



## YUMBO

**Construcción del restaurante escolar.**  
Riesgo por contratación adjudicada con único proponente.

- Contraloría Departamental del Valle del Cauca
- Contraloría Municipal de Santiago de Cali
- Contraloría Distrital de Buenaventura
- Contraloría Municipal de Palmira
- Contraloría Municipal de Tuluá
- Contraloría Municipal de Yumbo
- Contraloría Departamental del Cauca
- Contraloría Municipal de Popayán
- Contraloría Departamental de Nariño
- Contraloría Municipal de Pasto

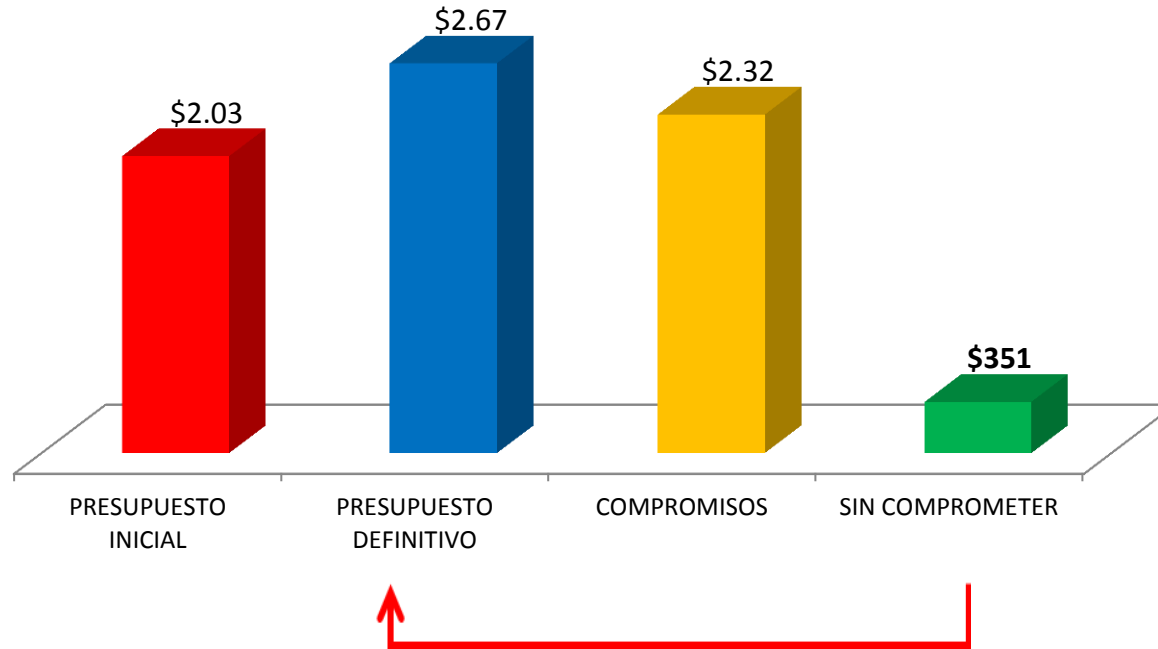


# ESTUDIO DE SEGUIMIENTO ACUERDOS DE VIGILANCIA Y CONTROL CONTRALORÍA DEPARTAMENTAL DE VALLE

GRUPO INTERNO DE ANÁLISIS  
MARZO 15 DE 2017

## RECURSOS SIN COMPROMETER 2016

- \$351 mil millones (13% del presupuesto).
- La variación del presupuesto 2016 fue de 26%.

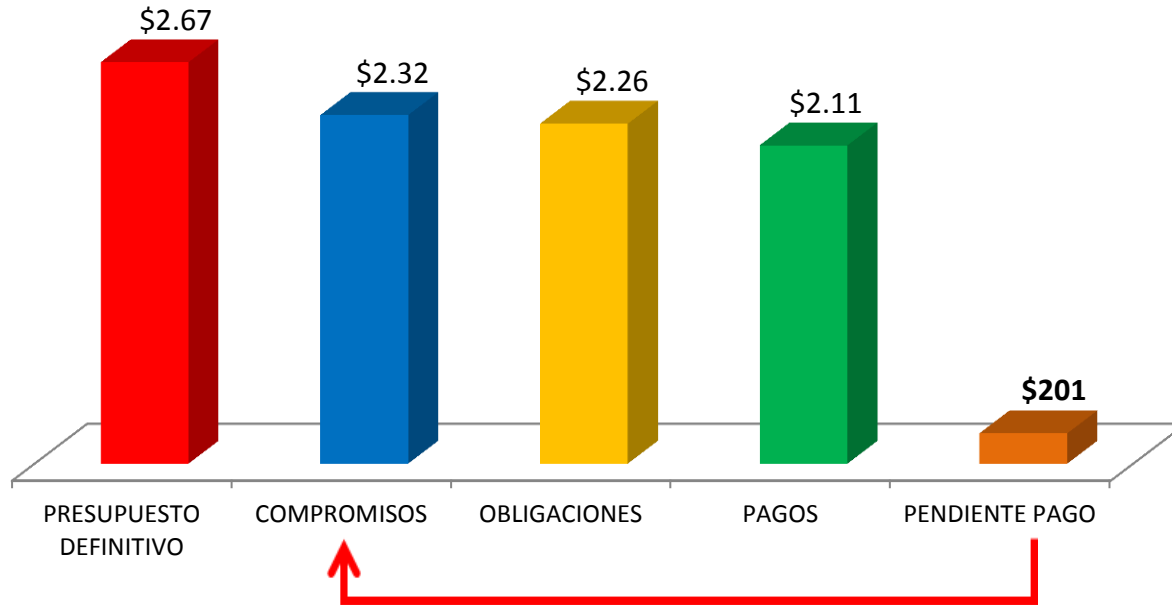


Cifras en miles de millones.



# PRESUPUESTO PENDIENTE DE PAGO 2016

- \$201 mil millones (9% de los compromisos).



Cifras en miles de millones

Fuente: FUT Chip-Elaboración propia

# VARIACIÓN PRESUPUESTO -REGIONALIZADO DEPARTAMENTO

VALLE DEL CAUCA

ENTIDAD	INICIAL 2016	INICIAL 2017	VARIACIÓN
Santiago de Cali	\$ 2.082.041.244.000,00	\$ 2.871.715.236.391,00	38%
Departamento del Valle del Cauca	\$ 1.498.042.957.313,00	\$ 2.087.481.980.846,00	39%
Buenaventura		\$ 562.109.234.126,00	<b>NO REPORTÓ 2016</b>
Palmira	\$ 351.726.791.452,00	\$ 446.315.834.731,00	27%
Yumbo	\$ 236.654.825.000,00	\$ 254.517.400.000,00	8%
Tuluá	\$ 231.090.760.823,00	\$ 243.901.414.327,00	6%
Jamundí	\$ 150.000.000.000,00	\$ 165.212.393.666,00	10%
Guadalajara de Buga	\$ 126.736.801.501,00	\$ 139.351.910.827,86	10%
Cartago	\$ 133.707.467.985,00	\$ 154.347.312.668,00	15%
Candelaria - Valle del Cauca	\$ 58.481.576.495,00	\$ 65.430.528.396,00	12%
Zarzal	\$ 32.827.480.301,00	\$ 37.778.000.000,00	15%
El Cerrito	\$ 40.747.489.054,00	\$ 44.412.821.576,00	9%
Sevilla	\$ 30.543.651.598,00	\$ 34.536.538.696,00	13%
Florida	\$ 33.446.464.892,00	\$ 38.401.273.011,00	15%
Dagua	\$ 30.440.526.508,00	\$ 32.654.816.372,00	7%
Pradera	\$ 26.894.004.023,00	\$ 29.779.000.000,00	11%
San Juan Bautista de Guacarí	\$ -	\$ 26.740.000.000,00	<b>NO REPORTÓ 2016</b>
La Unión - Valle del Cauca	\$ 24.515.477.000,00	\$ 28.307.148.918,00	15%
Bugalagrande	\$ 22.712.302.657,00	\$ 24.753.157.415,00	9%
Caicedonia	\$ 22.026.554.092,00	\$ 31.971.324.478,00	45%
Roldanillo	\$ 21.355.657.574,00	\$ 24.439.663.416,00	14%
Ansermanuevo	\$ 13.762.702.000,00	\$ 17.111.671.552,00	24%
Calima del Darién	\$ 13.091.139.890,00	\$ 13.964.416.267,00	7%
Ginebra	\$ 15.033.175.333,00	\$ 16.150.450.246,00	7%
Trujillo	\$ 16.032.207.348,00	\$ 17.603.049.656,00	10%
Yotoco	\$ 14.803.253.950,00	\$ 16.892.677.092,00	14%
Riofrío	\$ 13.581.936.542,00	\$ 13.999.389.926,00	3%
Toro		\$ 12.508.442.522,00	<b>NO REPORTÓ 2016</b>
Andalucía	\$ 13.947.831.000,00	\$ 14.279.091.000,00	2%
Alcalá	\$ 11.050.974.157,00	\$ 16.300.617.706,00	48%

Presupuesto vigente febrero 2017  
Fuente: FUT-CHIP-Elaboración propia

# VARIACIÓN PRESUPUESTO -REGIONALIZADO DEPARTAMENTO

ENTIDAD	INICIAL 2016	INICIAL 2017	VARIACIÓN
Bolívar - Valle del Cauca	\$ 10.013.808.405,00	\$ 10.325.444.977,00	3%
Obando	\$ 10.439.311.809,00	\$ 10.788.872.862,00	3%
La Victoria - Valle del Cauca	\$ 10.049.595.737,00	\$ 9.108.262.000,00	-9%
Restrepo - Valle del Cauca	\$ 12.303.691.000,00	\$ 13.908.814.940,00	13%
San Pedro - Valle del Cauca	\$ 9.075.832.075,00	\$ 9.779.278.307,00	8%
El Cairo	\$ 7.339.957.501,00	\$ 8.441.803.247,51	15%
El Dovio	\$ 9.362.041.149,00	\$ 10.139.540.799,00	8%
Vijes	\$ 7.391.604.595,00	\$ 7.691.924.747,00	4%
El Águila	\$ 6.424.419.244,00	\$ 7.022.375.898,00	9%
Argelia - Valle del Cauca	\$ 5.425.516.195,00	\$ 5.947.518.800,24	10%
Ulloa	\$ 4.360.888.192,00	\$ 4.667.311.157,07	7%
la Cumbre	\$ 9.075.832.075,00	\$ 11.754.907.882,00	30%
Versalles	\$ 7.083.209.209,00	\$ 8.002.881.696,00	13%

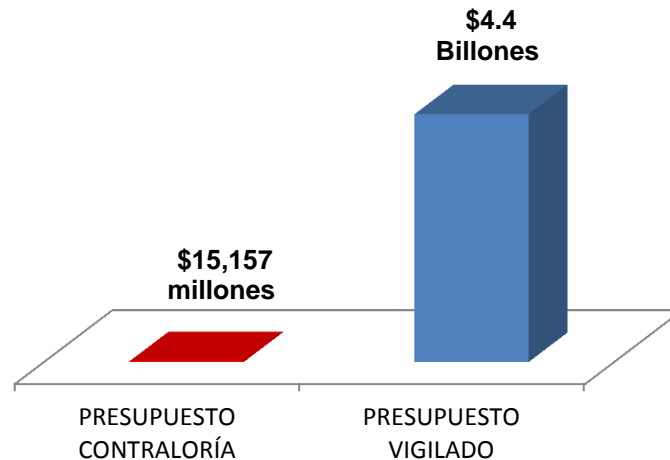
## PRESUPUESTO CONTRALORÍA- PLAN DE AUDITORÍA 2016

Presupuesto contraloría: **\$15,157 millones**

Sujetos Vigilados: **152**

Presupuesto sujetos vigilados: **\$4,4 Billones**

**Cada peso (\$1) de la Contraloría del Valle del Cauca vigila \$294**



Cifras en miles de millones de pesos.

# CÓMO SE CONTRATA

- La contratación directa superó a la licitación pública en \$193 mil millones.



Contratación directa 83%

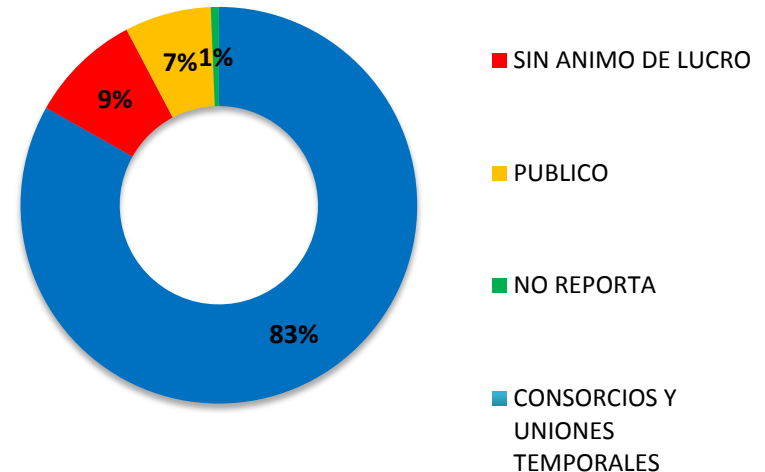
Otros 11%  
Licitación Pública 6%

MODALIDAD	VALOR
Contratación Directa	137.358.655.121
Invitación Directa	43.178.693.646
Invitación Cerrada	26.731.125.518
Licitaciones Públicas	14.122.218.616
Selección Abreviada	11.458.430.926
Mínima Cuantía	9.478.048.284
Invitación Pública	5.934.390.941
Concurso de Méritos	729.088.433
<b>Total general</b>	<b>248.990.651.485</b>

Cifras en miles de millones  
Fuente: SIA OBSERVA 2016 – CORTE 22-01-2017

## CON QUIÉN CONTRATA

- De cada \$1000 pesos, \$90 se contratan con entidades sin ánimo de lucro.
- Ejercer el control fiscal en las entidades sin ánimo de lucro y con régimen especial es difícil y se pierde la trazabilidad del recurso público.



# TOP 10 CONTRATISTAS

- Concentra el 14% (\$41 mil millones).

#	NOMBRE COMPLETO DEL CONTRATISTA	VALOR	SECTOR
1	INSTITUTO DEPARTAMENTAL DE BELLAS ARTES	Agro	\$ 7.375.212.000
2	FUNDACION PRO DESARROLLO COMUNITARIO ACCION POR C	Agro	\$ 5.897.287.623
3	HOSPITAL MARIO CORREA RENGIFO	Agro	\$ 5.811.520.000
4	FEDERACIÓN NACIONAL DE CAFETEROS DE COLOMBIA	Agro	\$ 4.054.992.957
5	FUNDACION NATURALEZY VIDA/LUZ MABEL PINZON A	Agro	\$ 3.666.724.973
6	CORPORACIÓN TALENTUM	Agro	\$ 3.647.879.546
7	FUNDACION UNIVERSIDAD DEL VALLE PALMIRA	Agro	\$ 2.923.121.788
8	SERVICIO DE SALUD INMEDIATO MEDICINA PREPAGADA S.A.- S.S.I. S.A.	Agro	\$ 2.823.854.803
9	BIBLIOTECA DEPARTAMENTAL JORGE GARCES	Agro	\$ 2.643.544.000
10	FONDO PARA LA CONSOLIDACION DEL PATRIMONIO AUTONOMO PENSIONAL DE CARTAGO	Agro	\$ 2.553.405.463
<b>TOTAL</b>			<b>\$ 41.397.543.153</b>

# TEMAS DE INTERÉS 2015

Retraso en el cronograma de las obras , por la rehabilitación de las vías entre los municipios de Tuluá Riofrio Trujillo .

<http://www.elpais.com.co/valle/veedores-cuestionan-calidad-de-las-obras-en-la-via-tulua-riofrio-trujillo.html>



Falta de Control y posible fraccionamiento contractual en los procesos medico asistenciales ESE HOSPITAL UNIVERSITARIO DEL VALLE EVARISTO GARCIA –ASOCIACIÓN SINDICAL DE COLOMBIA Y LA SALUD ASSTRACUD .



Adjudicación direccionada y posible sobrecostos en la operación del proceso de servicio farmacéutico integral de la ESE HOSPITAL UNIVERSITARIO DEL VALLE EVARISTO GARCIA –UNIÓN TEMPORAL VALLE PHARMA.



# TEMAS DE INTERÉS 2015

Posibles falencias en el programa de alimentación escolar PAE contrato 010-18-006 entre la Gobernación del Valle- Fundación Naturaleza y Vida –Fundanavi.

Presunto suministro de insumos alimentarios en mal estado y de mala calidad, contrato 08380840-0841-0839 Gobernación del Valle- Fundamavi-Coobisocial



<http://www.bluradio.com/128759/suspenden-contrato-con-proveedor-en-valle-por-desayunos-escolares-en-mal-estado>

# CONTRATOS DE IMPACTO 2016

<b>Contrato:</b>	2031305001	<b>Fecha</b>	2016
<b>Partes:</b>	MUNICIPIO DE CANDELARIA		
<b>Objeto:</b>	CONSTRUCCIÓN DE PAVIMENTO RÍGIDO EN LAS URBANIZACIONES LA GERMANIA ETAPA I Y SANTA ANA DEL CORREGIMIENTO DE VILLAGORGONA		
<b>Valor:</b>	<b>\$1.965.815.859</b>		
<b>Riesgo:</b>	* EN VISITA DE AUDITORIA LA OBRA NO PRESENTO ACTA DE INICIO . EJECUCIÓN FÍSICA DE OBRAS EN 0%		

# CONTRATOS DE IMPACTO 2016

<b>Contrato:</b>	201606001	<b>Fecha</b>	30/06/2016
<b>Partes:</b>	MUNICIPIO DE ALCALA		
<b>Objeto:</b>	CONSTRUCCIÓN DE INFRAESTRUCTURA SOCIAL COMUNITARIA MEDIANTE PLACA HUELLAS, TRAMO MARA VELEZ Y CONGAL DE ACUERDO CON LOS LINEAMIENTOS DEL DPS ALCALA, VALLE DEL CAUCA		
<b>Valor:</b>	<b>\$817.514.724</b>		
<b>Riesgo:</b>	<p>* OBRA PRESENTA ACTA DE SUSPENSIÓN No 1 DEL 18/10/2016, Y PRORROGA A LA SUSPENSIÓN DEL 2/11/2016</p> <p>* OBRA SUSPENDIDA EN ETAPA DE PRE CONSTRUCCIÓN</p>		

# CONTRATOS DE IMPACTO 2016

<b>Contrato:</b>	248-1-18,3-013-2016	<b>Fecha</b>	25/08/2016
<b>Partes:</b>	MUNICIPIO DEL CERRITO		
<b>Objeto:</b>	CONSTRUCCIÓN SEDE EDUCATIVA PARA EL CORREGIMIENTO EL PLACER, MUNICIPIO DEL CERRITO -FASE I		
<b>Valor:</b>	<b>\$1.112.654.597</b>		
<b>Riesgo:</b>	<ul style="list-style-type: none"> <li>* EN VISITA DE AUDITORIA LA OBRA NO PRESENTO ACTA DE INICIO</li> <li>* EJECUCIÓN FÍSICA DE OBRAS EN 0%</li> </ul>		

# CONTRATOS DE IMPACTO 2016

<b>Contrato:</b>	STE-105-16	<b>Fecha</b>	27/09/2016
<b>Partes:</b>	SOCIEDAD DE ACUEDUCTOS Y ALCANTARILLADOS DEL VALLE DEL CAUCA ESP- ACUAVALLA SA ESP		
<b>Objeto:</b>	REPOSICIÓN RED DE ALCANTARILLADO EN LA CALLE 8a ENTRE CARRERAS 1 y 6 BARRIO EL SOCORRO DEL MUNICIPIO DE JAMUNDI, VALLE DEL CAUCA		
<b>Valor:</b>	<b>\$412.805.464</b>		
<b>Riesgo:</b>	* EN VISITA DE AUDITORIA LA OBRA NO PRESENTO ACTA DE INICIO . EJECUCIÓN FÍSICA DE OBRAS EN 0%		

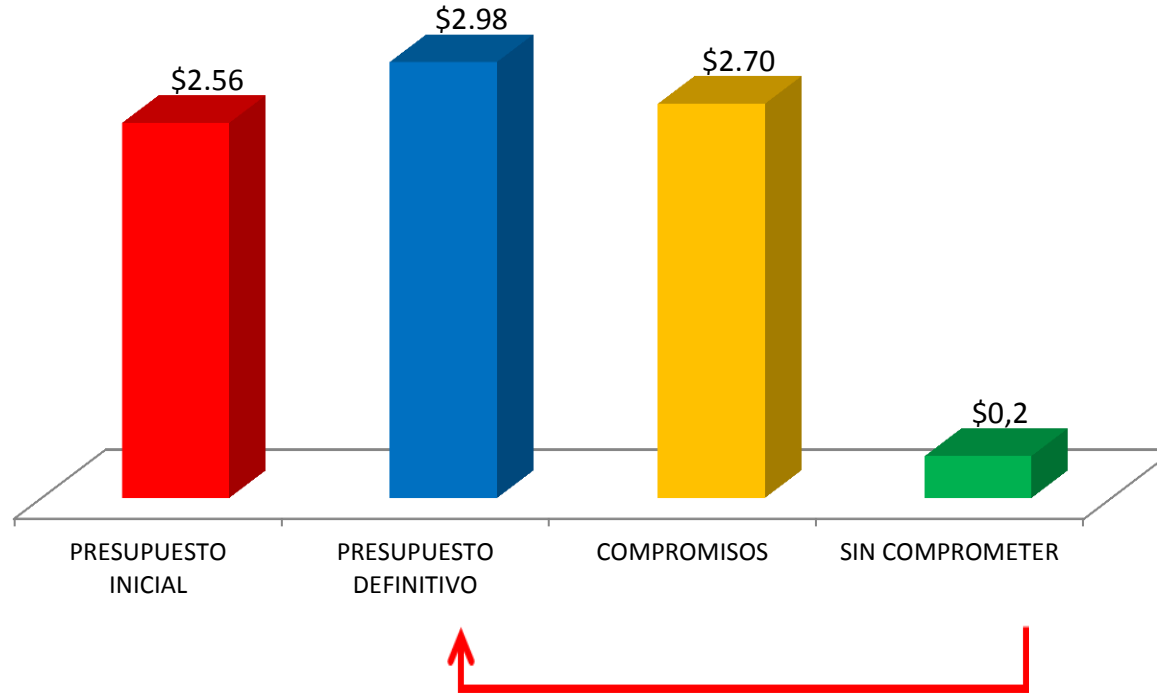


# ESTUDIO DE SEGUIMIENTO ACUERDOS DE VIGILANCIA Y CONTROL CONTRALORÍA GENERAL DE SANTIAGO DE CALI

GRUPO INTERNO DE ANÁLISIS  
MARZO 15 DE 2017

## RECURSOS SIN COMPROMETER 2016

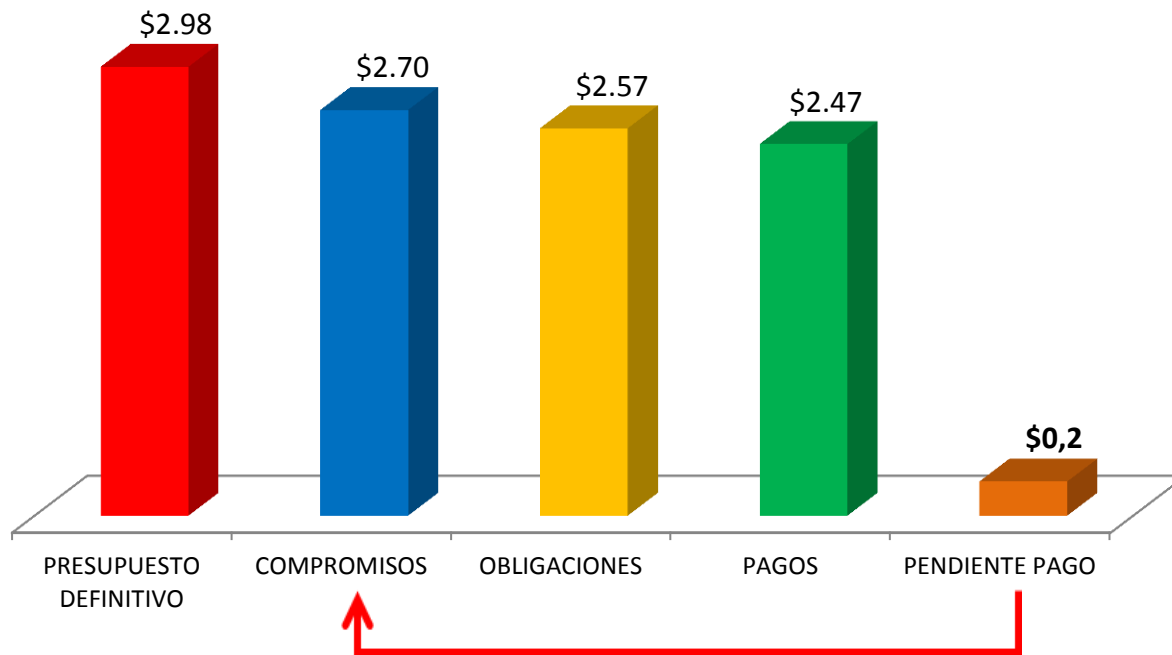
- \$286 mil millones (10% del presupuesto).
- La variación del presupuesto 2016 fue de 16%.



Cifras en miles de millones.

# PRESUPUESTO PENDIENTE DE PAGO 2016

- \$226 mil millones (8% de los compromisos).



Cifras en miles de millones

Fuente: FUT Chip-Elaboración propia



# VARIACIÓN PRESUPUESTO -REGIONALIZADO DEPARTAMENTO

ENTIDAD	INICIAL 2016	INICIAL 2017	VARIACIÓN
<b>Santiago de Cali</b>	<b>\$ 2.082.041.244.000,00</b>	<b>\$ 2.871.715.236.391,00</b>	<b>38%</b>
Departamento del Valle del Cauca	\$ 1.498.042.957.313,00	\$ 2.087.481.980.846,00	39%
Buenaventura		\$ 562.109.234.126,00	<b>NO REPORTÓ 2016</b>
Palmira	\$ 351.726.791.452,00	\$ 446.315.834.731,00	27%
Yumbo	\$ 236.654.825.000,00	\$ 254.517.400.000,00	8%
Tuluá	\$ 231.090.760.823,00	\$ 243.901.414.327,00	6%
Jamundí	\$ 150.000.000.000,00	\$ 165.212.393.666,00	10%
Guadalajara de Buga	\$ 126.736.801.501,00	\$ 139.351.910.827,86	10%
Cartago	\$ 133.707.467.985,00	\$ 154.347.312.668,00	15%
Candelaria - Valle del Cauca	\$ 58.481.576.495,00	\$ 65.430.528.396,00	12%
Zarzal	\$ 32.827.480.301,00	\$ 37.778.000.000,00	15%
El Cerrito	\$ 40.747.489.054,00	\$ 44.412.821.576,00	9%
Sevilla	\$ 30.543.651.598,00	\$ 34.536.538.696,00	13%
Florida	\$ 33.446.464.892,00	\$ 38.401.273.011,00	15%
Dagua	\$ 30.440.526.508,00	\$ 32.654.816.372,00	7%
Pradera	\$ 26.894.004.023,00	\$ 29.779.000.000,00	11%
San Juan Bautista de Guacarí	\$ -	\$ 26.740.000.000,00	<b>NO REPORTÓ 2016</b>
La Unión - Valle del Cauca	\$ 24.515.477.000,00	\$ 28.307.148.918,00	15%
Bugalagrande	\$ 22.712.302.657,00	\$ 24.753.157.415,00	9%
Caicedonia	\$ 22.026.554.092,00	\$ 31.971.324.478,00	45%
Roldanillo	\$ 21.355.657.574,00	\$ 24.439.663.416,00	14%
Ansermanuevo	\$ 13.762.702.000,00	\$ 17.111.671.552,00	24%
Calima del Darién	\$ 13.091.139.890,00	\$ 13.964.416.267,00	7%
Ginebra	\$ 15.033.175.333,00	\$ 16.150.450.246,00	7%
Trujillo	\$ 16.032.207.348,00	\$ 17.603.049.656,00	10%
Yotoco	\$ 14.803.253.950,00	\$ 16.892.677.092,00	14%
Riofrío	\$ 13.581.936.542,00	\$ 13.999.389.926,00	3%
Toro		\$ 12.508.442.522,00	<b>NO REPORTÓ 2016</b>
Andalucía	\$ 13.947.831.000,00	\$ 14.279.091.000,00	2%
Alcalá	\$ 11.050.974.157,00	\$ 16.300.617.706,00	48%

Presupuesto vigente febrero 2017  
Fuente: FUT-CHIP-Elaboración propia

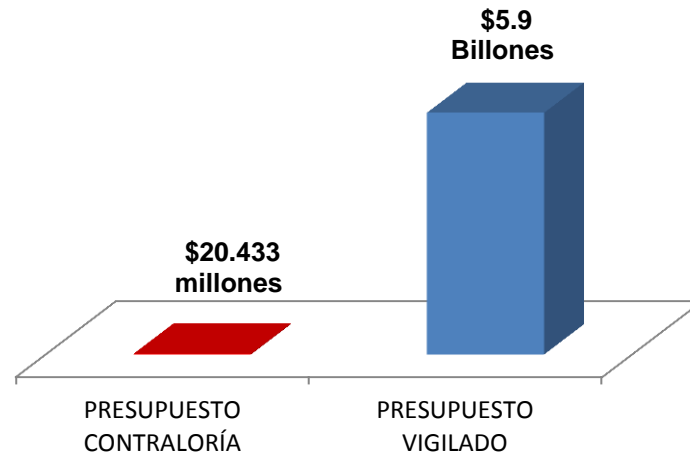
## PRESUPUESTO CONTRALORÍA- PLAN DE AUDITORÍA 2016

Presupuesto contraloría: **\$20,433 millones**

Sujetos Vigilados: **18**

Presupuesto sujetos vigilados: **\$5,9 Billones**

**Cada peso (\$1) de la Contraloría del Valle del Cauca vigila \$290**



## CÓMO SE CONTRATA

- La contratación directa superó a la licitación pública en \$850 mil millones.



Contratación directa 75%

Licitación  
Pública  
17%

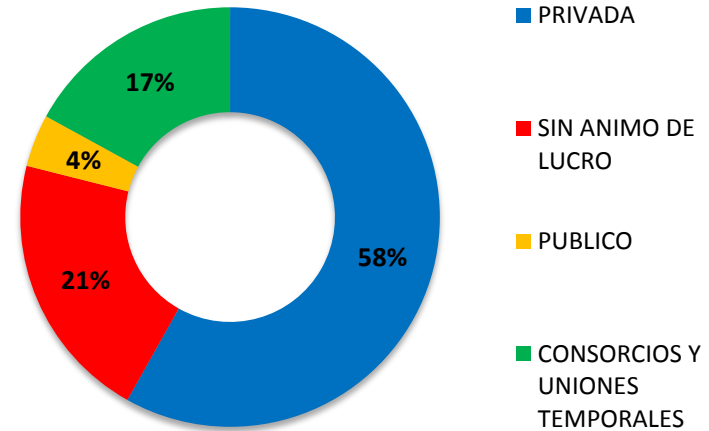
Otros  
8%

MODALIDAD	VALOR
Contratación Directa	577.660.827.045
Régimen Especial	492.728.278.301
Licitaciones Públicas	248.173.340.001
Selección Abreviada	87.402.321.498
Invitación Cerrada	28.339.912.369
Mínima Cuantía	18.127.656.530
Concurso de Méritos	17.373.944.604
<b>Total general</b>	<b>1.469.806.280.348</b>

Cifras en miles de millones.  
Fuente: SIA OBSERVA 2016 – Corte 20-01-2017

## CON QUIÉN CONTRATA

- De cada \$1000 pesos, \$210 se contratan con entidades sin ánimo de lucro.
- Ejercer el control fiscal en las entidades sin ánimo de lucro y con régimen especial es difícil y se pierde la trazabilidad del recurso público.



# TOP 10 CONTRATISTAS

- Concentra el 19% (\$344 mil millones).

#	NOMBRE COMPLETO DEL CONTRATISTA	VALOR	SECTOR
1	SAINC INGENIEROS CONSTRUCTORES SA	Transporte	\$ 91.075.833.196
2	ASOCIACIÓN GREMIAL ESPECIALIZADA EN SALUD DEL OCCIDENTE AGESOC	Salud	\$ 36.439.244.529
3	SEGURIDAD ATLAS LTDA	Servicios Públicos	\$ 32.317.377.683
		Educación	\$ 942.254.867
4	CONSORCIO INFRAESTRUCTURA MIO	Transporte	\$ 31.730.990.064
5	CONSORCIO DESARROLLO VIAL	Transporte	\$ 31.605.728.380
6	BENEMERITO CUERPO DE BOMBEROS VOLUNTARIOS DE CALI	Gestión	\$ 27.232.504.582
		Servicios Públicos	\$ 594.901.262
		Cultura	\$ 17.807.280
		Educación	\$ 4.490.623
		Fortalecimiento	\$ 2.006.442
7	FUNDACION EDUCATIVA SANTA ISABEL DE HUNGRIA	Educación	\$ 27.541.217.345
8	DELTEC S.A.	Servicios Públicos	\$ 23.996.226.737
9	CONSORCIO VIA PANCE	Transporte	\$ 21.057.786.819
10	UNIÓN TEMPORAL GESTIÓN EFICAZ EMCALI	Servicios Públicos	\$ 20.306.028.520
TOTAL			\$ 344.864.398.329

# TEMAS DE INTERÉS 2015

Retrasos operativos en la construcción de 8 Megaobras del sur de la ciudad contrato entre la Alcaldía de Cali y el consorcio vías de Cali SAS

Fuente <http://www.elpais.com.co/cali/cancelaran-contrato-de-tres-megaobras-del-sur-de-por-retrasos.html>



Posible sobrecostos construcción terminal calima norte contrato Metro Cali S.A- Consorcio Meco Sainc Terminal Calima

Fuente <http://www.elpais.com.co/cali/metro-liquida-contrato-con-firma-israeli-para-construccion-de-terminal-ma.html>



Obras de infraestructura evidencian debilidad en la planeación y posibles riesgos de sobrecostos contrato Alcaldía del municipio de Cali y Consorcio vía pance

Fuente <http://www.elpais.com.co/cali/los-calenos-siguen-pagando-megaobras-cuando-estaran-listas.html>



# CONTRATOS DE IMPACTO 2016

<b>Contrato:</b>		<b>Fecha</b>	2010-2016
<b>Partes:</b>	ALCALDÍA DE CALI-CONTRATISTA VIAS DE CALI SAS		
<b>Objeto:</b>	OBRAS DE AMPLIACIÓN DE LA CARRERA 80 ENTRE CALLES 2 OESTE Y 5; LA PROLONGACIÓN DE LA AVENIDA CIRCUNVALAR ENTRE CARRERAS 70 Y 83; Y LA CONSTRUCCIÓN DE LA VÍA A LA PAZ		
<b>Valor:</b>	<b>\$3.219.840.000,-</b>		
<b>Riesgo:</b>	* RETRASOS EN LA ENTREGA LAS OBRAS CONTRATADAS PARA UN PERIODO DE 46 MESES, PERO VAN 80 EN SU EJECUCIÓN Y SOLO ESTARÍAN FINALIZADAS AL CONCLUIR EL AÑO. EL VALOR DEL CONTRATO INICIAL FUE DE 161.000 MILLONES DE PESOS, A LOS CUALES SE LE ADICIONARON 35.000 MILLONES PARA UN TOTAL DE 196.000 MILLONES.		

[http://caracol.com.co/emisora/2017/03/09/cali/1489075664\\_927768.html](http://caracol.com.co/emisora/2017/03/09/cali/1489075664_927768.html)

# CONTRATOS DE IMPACTO 2016

<b>Contrato:</b>		<b>Fecha</b>	2015
<b>Partes:</b>	ALCALDÍA DE CALI- UNIÓN TEMPORAL ESPACIO 2015		
<b>Objeto:</b>	OBRA ENTRE EL PARQUE LINEAL RIO CALI. EN SU TRAMO ENTRE LA TORRE DE CALI Y LA CLÍNICA DE LOS REMEDIOS LINEAL EL CUAL REDUCE DE 4 A 2 CARRILES LA AVENIDA 2N		
<b>Valor:</b>	<b>\$19.500.000.000</b>		
<b>Riesgo:</b>	* RETRASOS EN LA ENTREGA DE OBRAS DEBIDO A LOS AJUSTES EN LOS DISEÑOS, LA CONSTRUCCIÓN DE LOS MUROS DE CONTENCIÓN Y LA CONSTRUCCIÓN DE ESCALINATAS, EL MONTO SE REAJUSTÓ EN UN 50 POR CIENTO. EN PESOS EN CERCA DE 9.200 MILLONES PARA UN PRESUPUESTO FINAL DE 28.650 MILLONES DE PESOS.		

[http://caracol.com.co/emisora/2017/03/09/cali/1489075664\\_927768.html](http://caracol.com.co/emisora/2017/03/09/cali/1489075664_927768.html)



# CONTRATOS DE IMPACTO 2016

<b>Contrato:</b>		<b>Fecha</b>	2015
<b>Partes:</b>	ALCALDÍA DE CALI- INICIAL CONSORCIO PARQUE LINEAL CEDIDO CONSORCIO VÍA PANCE		
<b>Objeto:</b>	OBRA DEL CORREDOR VERDE, EN EL TRAYECTO ENTRE LAS CARRERAS 8 ENTRE CALLES 44 Y 70, AMPLIACIÓN DE LA VÍA AL CORREGIMIENTO DE PANCE, AL SUR DE CALI		
<b>Valor:</b>	<b>\$31.600.000.000</b>		
<b>Riesgo:</b>	* ATRASO DE MAS DE 1 AÑO VALOR INICIAL DEL CONTRATO 21.000 MILLONES DE PESOS. ADICIÓN A LOS TRABAJOS DEL 50 POR CIENTO EN TALUDES Y REDES, LO MISMO QUE CAMBIO EN LOS DISEÑOS, PARA UN VALOR DEFINITIVO DE 31.600 MILLONES DE PESOS.		

[http://caracol.com.co/emisora/2017/03/09/cali/1489075664\\_927768.html](http://caracol.com.co/emisora/2017/03/09/cali/1489075664_927768.html)

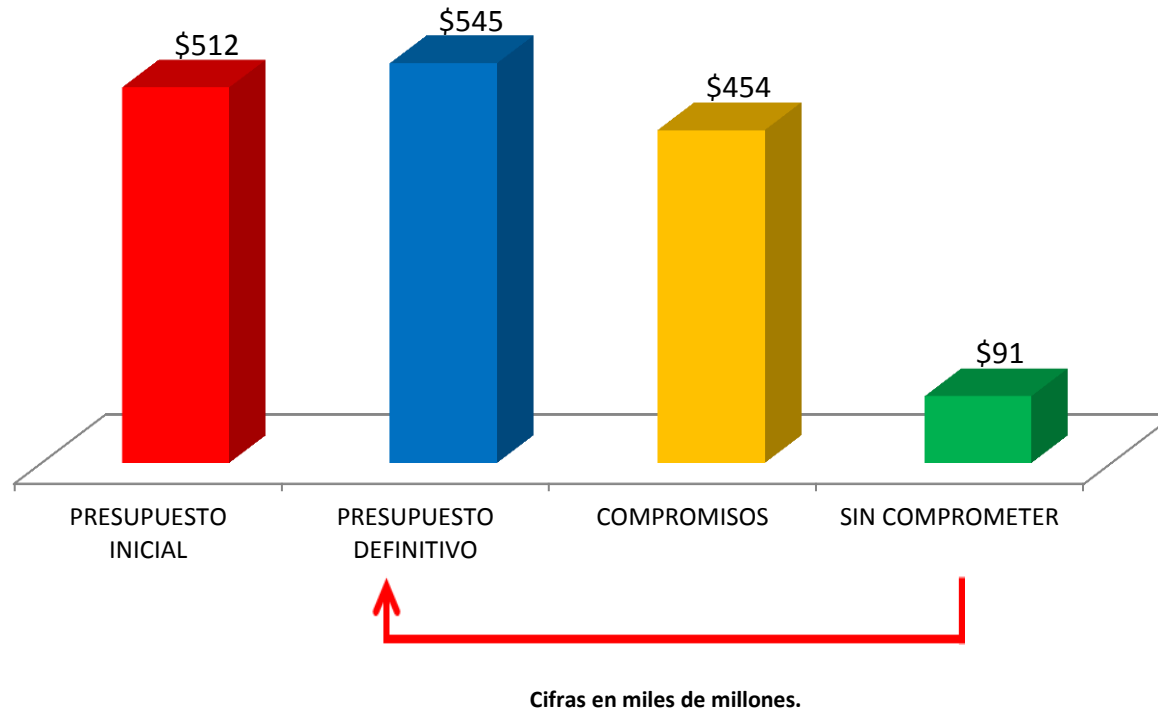


# ESTUDIO DE SEGUIMIENTO ACUERDOS DE VIGILANCIA Y CONTROL CONTRALORÍA DISTRITAL DE BUENAVENTURA

GRUPO INTERNO DE ANÁLISIS  
MARZO 15 DE 2017

## RECURSOS SIN COMPROMETER 2016

- \$91mil millones (17% del presupuesto).
- La variación del presupuesto 2016 fue de 16%.



# PRESUPUESTO PENDIENTE DE PAGO 2016

- \$35 mil millones (8% de los compromisos).



Cifras en miles de millones

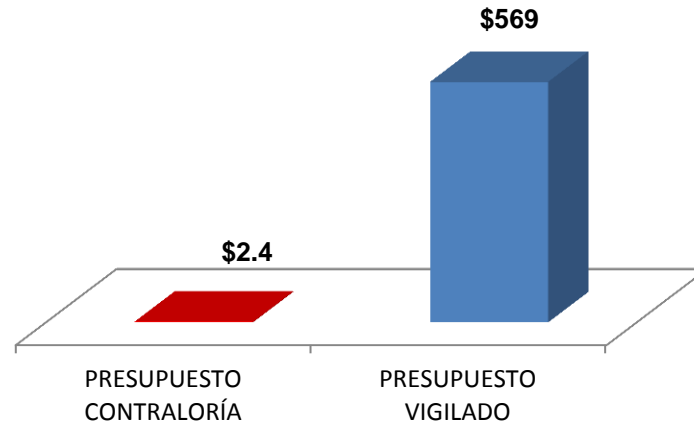
Fuente: FUT Chip-Elaboración propia

# VARIACIÓN PRESUPUESTO -REGIONALIZADO DEPARTAMENTO

ENTIDAD	INICIAL 2016	INICIAL 2017	VARIACIÓN
Santiago de Cali	\$ 2.082.041.244.000,00	\$ 2.871.715.236.391,00	38%
Departamento del Valle del Cauca	\$ 1.498.042.957.313,00	\$ 2.087.481.980.846,00	39%
<b>Buenaventura</b>		<b>\$ 562.109.234.126,00</b>	<b>NO REPORTÓ 2016</b>
Palmira	\$ 351.726.791.452,00	\$ 446.315.834.731,00	27%
Yumbo	\$ 236.654.825.000,00	\$ 254.517.400.000,00	8%
Tuluá	\$ 231.090.760.823,00	\$ 243.901.414.327,00	6%
Jamundí	\$ 150.000.000.000,00	\$ 165.212.393.666,00	10%
Guadalajara de Buga	\$ 126.736.801.501,00	\$ 139.351.910.827,86	10%
Cartago	\$ 133.707.467.985,00	\$ 154.347.312.668,00	15%
Candelaria - Valle del Cauca	\$ 58.481.576.495,00	\$ 65.430.528.396,00	12%
Zarzal	\$ 32.827.480.301,00	\$ 37.778.000.000,00	15%
El Cerrito	\$ 40.747.489.054,00	\$ 44.412.821.576,00	9%
Sevilla	\$ 30.543.651.598,00	\$ 34.536.538.696,00	13%
Florida	\$ 33.446.464.892,00	\$ 38.401.273.011,00	15%
Dagua	\$ 30.440.526.508,00	\$ 32.654.816.372,00	7%
Pradera	\$ 26.894.004.023,00	\$ 29.779.000.000,00	11%
San Juan Bautista de Guacarí	\$ -	\$ 26.740.000.000,00	<b>NO REPORTÓ 2016</b>
La Unión - Valle del Cauca	\$ 24.515.477.000,00	\$ 28.307.148.918,00	15%
Bugalagrande	\$ 22.712.302.657,00	\$ 24.753.157.415,00	9%
Caicedonia	\$ 22.026.554.092,00	\$ 31.971.324.478,00	45%
Roldanillo	\$ 21.355.657.574,00	\$ 24.439.663.416,00	14%
Ansermanuevo	\$ 13.762.702.000,00	\$ 17.111.671.552,00	24%
Calima del Darién	\$ 13.091.139.890,00	\$ 13.964.416.267,00	7%
Ginebra	\$ 15.033.175.333,00	\$ 16.150.450.246,00	7%
Trujillo	\$ 16.032.207.348,00	\$ 17.603.049.656,00	10%
Yotoco	\$ 14.803.253.950,00	\$ 16.892.677.092,00	14%
Riofrío	\$ 13.581.936.542,00	\$ 13.999.389.926,00	3%
Toro		\$ 12.508.442.522,00	<b>NO REPORTÓ 2016</b>
Andalucía	\$ 13.947.831.000,00	\$ 14.279.091.000,00	2%
Alcalá	\$ 11.050.974.157,00	\$ 16.300.617.706,00	48%

## PRESUPUESTO CONTRALORÍA- PLAN DE AUDITORÍA 2016

- Presupuesto contraloría: **\$2,445 millones**
- Sujetos Vigilados: **9**
- Presupuesto sujetos vigilados: **\$569mil millones**
- Cada peso (**\$1**) de la Contraloría del Valle del Cauca vigila **\$233**



Cifras en miles de millones de pesos.

# CÓMO SE CONTRATA

- La contratación directa superó a la licitación pública en \$850 mil millones.



Contratación directa 52%

Otros  
28%

Licitación  
Pública  
8%

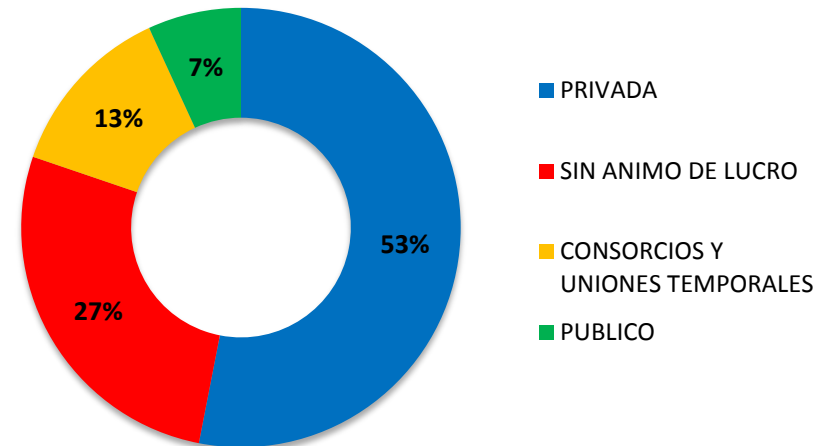
MODALIDAD	VALOR
Contratación Directa	38.175.722.221
Licitaciones Públicas	13.958.402.012
Selección Abreviada	10.620.023.795
Mínima Cuantía	4.777.399.750
Régimen Especial	3.011.692.558
Concurso de Méritos	2.324.473.903
<b>Total general</b>	<b>72.867.714.239</b>

Cifras en miles de millones.

Fuente: SIA OBSERVA 2016 – CORTE 22-01-2017

## CON QUIÉN CONTRATA

- De cada \$1000 pesos, \$270 se contratan con entidades sin ánimo de lucro.
- Ejercer el control fiscal en las entidades sin ánimo de lucro y con régimen especial es difícil y se pierde la trazabilidad del recurso público.





# TOP 10 CONTRATISTAS

- Concentra el 26% (\$25 mil millones).

#	NOMBRE COMPLETO DEL CONTRATISTA	VALOR	SECTOR
1	UNIÓN TEMPORAL MC ASOCIADOS	Salud	6.630.219.700
2	FUNDACIÓN AMIGOS UNIDOS POR EL PACIFICO	Educación	5.363.008.742
3	FUNDASER DEL PACIFICO	Fortalecimiento	2.900.000.000
		Cultura	545.000.000
		Gestión	217.000.000
4	HOSPITAL LUIS ABLANQUE DE LA PLATA	Salud	2.367.047.903
5	TRANSPORTES VELASCO GONZALEZ SAS	Educación	1.895.668.540
6	HOSPITAL SAN AGUSTIN DE PUERTO MERIZALDE	Salud	1.452.797.567
7	JJ EMPLEOS TEMPORALES S.A.S	Educación	1.081.500.000
8	MIÑER STEINER LOANGO HURTADO	Transporte	1.079.706.756
9	UNION TEMPORAL EL PAILON 2016	Transporte	999.972.775
10	ASOCIACION DE CABILDOS INDIGENAS DEL VALLE DEL CAUCA - REGION PACIFICA - ACIVA RP	Educación	860.000.000
		Cultura	55.000.000
<b>TOTAL</b>		<b>\$</b>	<b>25.446.921.983</b>

# TEMAS DE INTERÉS 2015

Incumplimiento contractual en la construcción de 180 pozos sépticos en las veredas San isidro y Calle Larga – Alcaldía de Buenaventura

<http://www.90minutos.co/content/exfuncionario-de-la-alcaldia-de-buenaventura-fue-capturado-por-irregularidades-en-contratos>



Contratación con fundaciones por \$7.200 Millones combinan la educación con otros objetos como la cría de peces, comercialización de pollos y cerdos , lavado de cortinas etc –Responsable Alcaldía de Buenaventura.

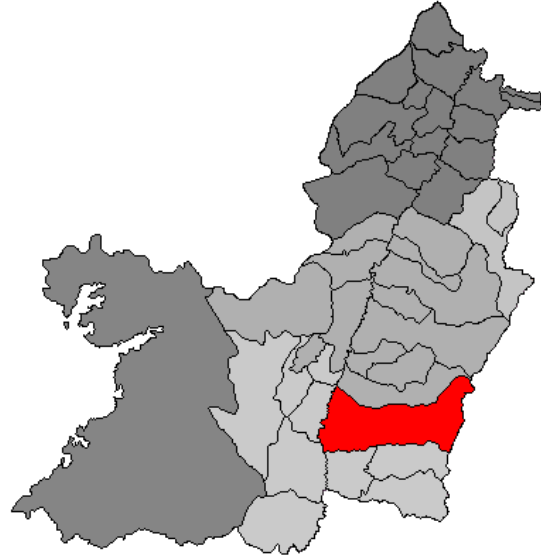
<http://www.elpais.com.co/especiales/corrupcion-en-buenaventura>

# CONTRATOS DE IMPACTO 2016

<b>Contrato:</b>	N° 15BB1176
<b>Partes:</b>	ADMINISTRACIÓN DISTRITAL DE BUENAVENTURA
<b>Objeto:</b>	ADECUACIÓN CENTRO RECREACIONAL ACUAPARQUE ZONA URBANA DEL DISTRITO DE BUENAVENTURA
<b>Valor:</b>	<b>\$3.842.038.257</b>
<b>Riesgo:</b>	PAGO ANTICIPO Y UN ACTA PARCIAL, POR VALOR DE \$3.627.840.412, QUE CORRESPONDE AL 94.42% CON UNA EJECUCIÓN UN TOTAL DE \$449.996.194, QUE CORRESPONDE AL 11.71%

# CONTRATOS DE IMPACTO 2016

<b>Contrato:</b>	N° 15BB0131
<b>Partes:</b>	ADMINISTRACIÓN DISTRITAL DE BUENAVENTURA
<b>Objeto:</b>	<i>REHABILITACIÓN CALLE 5TA ENTRE CALLE CUNDINAMARCA PARTE BAJA Y ENTRADA AL FIRME HASTA LA CALLE ARGENTINA ENTRE CARRERA 6TA Y PLAZOLETA DEL PASCUAL DISTRITO ESPECIAL DE BUENAVENTURA</i>
<b>Valor:</b>	<b>\$2.933.091.980</b>
<b>Riesgo:</b>	RETRASOS EN LA EJECUCIÓN POR DEFICIENCIA EN LA ETAPA DE PLANEACIÓN DEBIDO A QUE POR TRATARSE DE PAVIMENTOS NO SE DETERMINÓ EL ESTADO DE LOS SISTEMAS DE ACUEDUCTO Y ALCANTARILLADO DE LAS ZONAS.

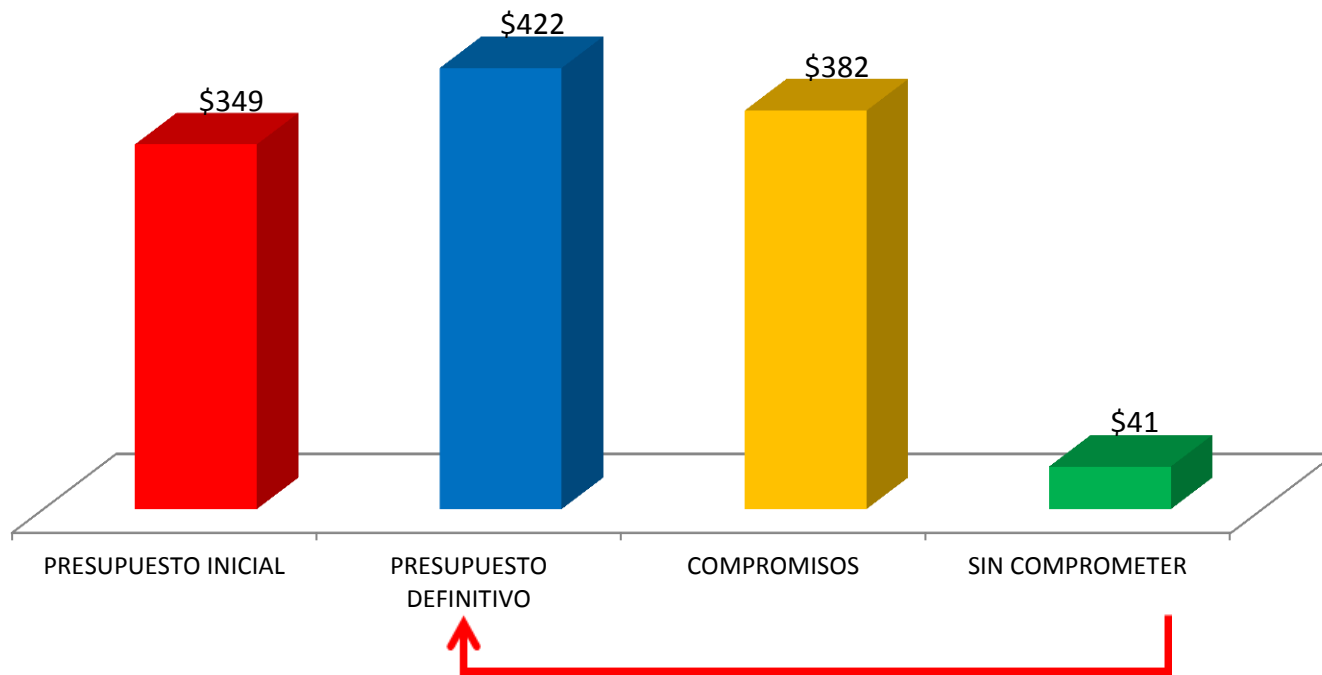


# ESTUDIO DE SEGUIMIENTO ACUERDOS DE VIGILANCIA Y CONTROL CONTRALORÍA MUNICIPAL DE PALMIRA

GRUPO INTERNO DE ANÁLISIS  
15/03/2017

## RECURSOS SIN COMPROMETER 2016

- \$40.808 millones (10% del presupuesto)

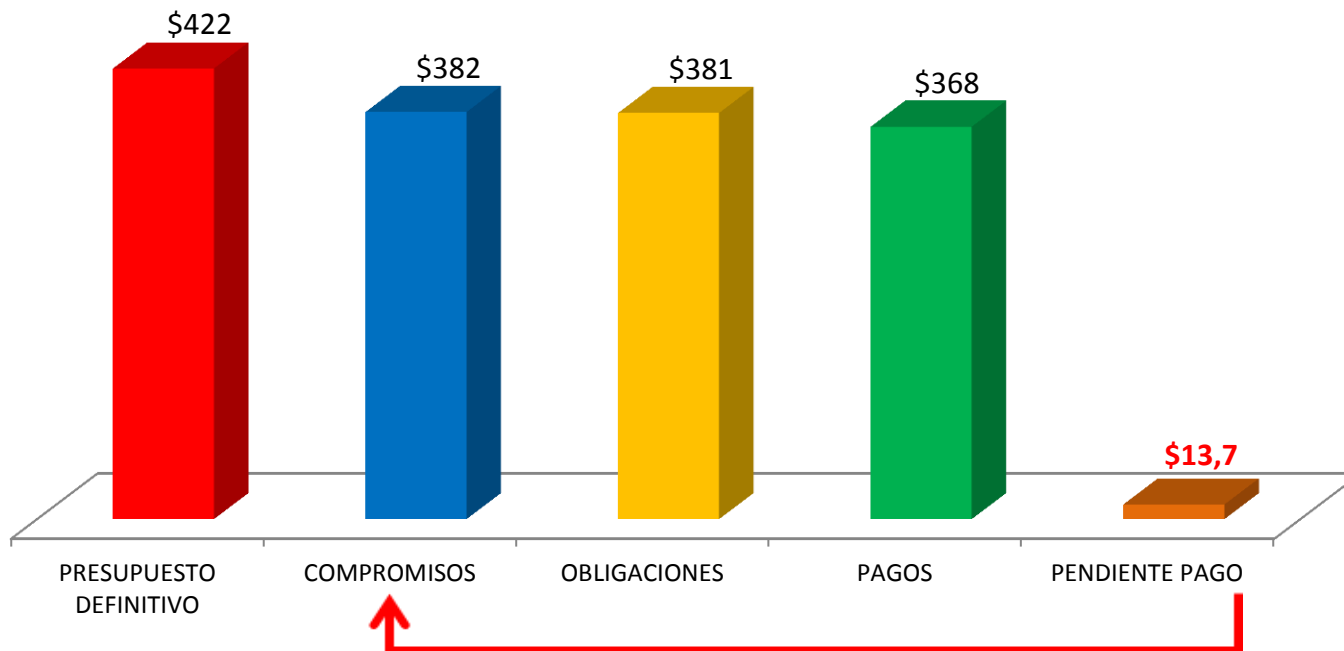


Cifras en miles de millones

Fuente: FUT Chip-Elaboración propia

# PRESUPUESTO PENDIENTE DE PAGO 2016

- \$13.771 millones (3,6% de los compromisos)



Cifras en miles de millones

Fuente: FUT Chip-Elaboración propia

# VARIACIÓN PRESUPUESTO REGIONALIZADO DEPARTAMENTO

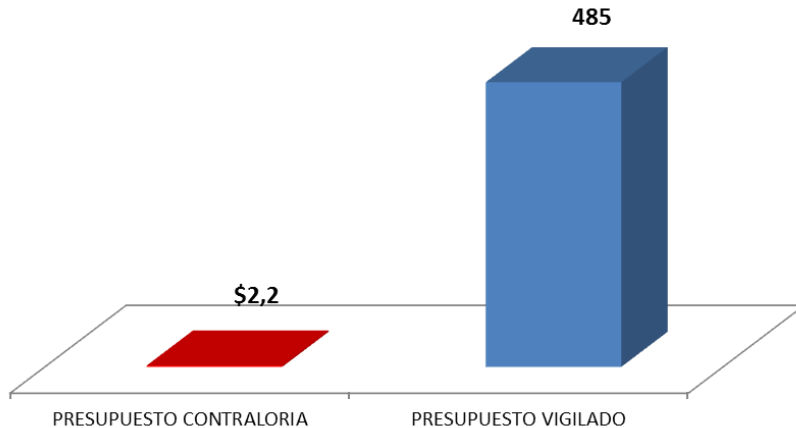
DEPARTAMENTO/MUNICIPIO	PPTO INICIAL 2016	PPTO INICIAL 2017	↑ VARIACIÓN 2017
Santiago de Cali	\$ 2.082.041.244.000,00	\$ 2.871.715.236.391,00	38%
Departamento del Valle del Cauca	\$ 1.498.042.957.313,00	\$ 2.087.481.980.846,00	39%
Buenaventura	\$ -	\$ 562.109.234.126,00	<b>NO REPORTÓ 2016</b>
<b>Palmira</b>	<b>\$ 351.726.791.452,00</b>	<b>\$ 446.315.834.731,00</b>	27%
Yumbo	\$ 236.654.825.000,00	\$ 254.517.400.000,00	8%
Tuluá	\$ 231.090.760.823,00	\$ 243.901.414.327,00	6%
Jamundí	\$ 150.000.000.000,00	\$ 165.212.393.666,00	10%
Guadalajara de Buga	\$ 126.736.801.501,00	\$ 139.351.910.827,86	10%
Cartago	\$ 133.707.467.985,00	\$ 154.347.312.668,00	15%
Candelaria - Valle del Cauca	\$ 58.481.576.495,00	\$ 65.430.528.396,00	12%
Zarzal	\$ 32.827.480.301,00	\$ 37.778.000.000,00	15%
El Cerrito	\$ 40.747.489.054,00	\$ 44.412.821.576,00	9%
Sevilla	\$ 30.543.651.598,00	\$ 34.536.538.696,00	13%
Florida	\$ 33.446.464.892,00	\$ 38.401.273.011,00	15%
Dagua	\$ 30.440.526.508,00	\$ 32.654.816.372,00	7%
Pradera	\$ 26.894.004.023,00	\$ 29.779.000.000,00	11%
San Juan Bautista de Guacarí	\$ -	\$ 26.740.000.000,00	<b>NO REPORTÓ 2016</b>
La Unión - Valle del Cauca	\$ 24.515.477.000,00	\$ 28.307.148.918,00	15%
Bugalagrande	\$ 22.712.302.657,00	\$ 24.753.157.415,00	9%
Caicedonia	\$ 22.026.554.092,00	\$ 31.971.324.478,00	45%
Roldanillo	\$ 21.355.657.574,00	\$ 24.439.663.416,00	14%
Ansermanuevo	\$ 13.762.702.000,00	\$ 17.111.671.552,00	24%

Presupuesto vigente Febrero 2017.

Fuente: FUT Chip-Elaboración propia



# PRESUPUESTO CONTRALORÍA- PLAN DE AUDITORÍA 2017



Cifras en miles de millones de pesos.

- Presupuesto contraloría : **\$2.231 millones**
- Sujetos Vigilados: **7**
- Presupuesto sujetos vigilados: **\$485,363 millones**
- Cada peso (**\$1**) de la Contraloría de Antioquia vigila **\$218**

# CÓMO SE CONTRATA

- La contratación directa superó a la licitación pública en \$27,022 millones (134%).



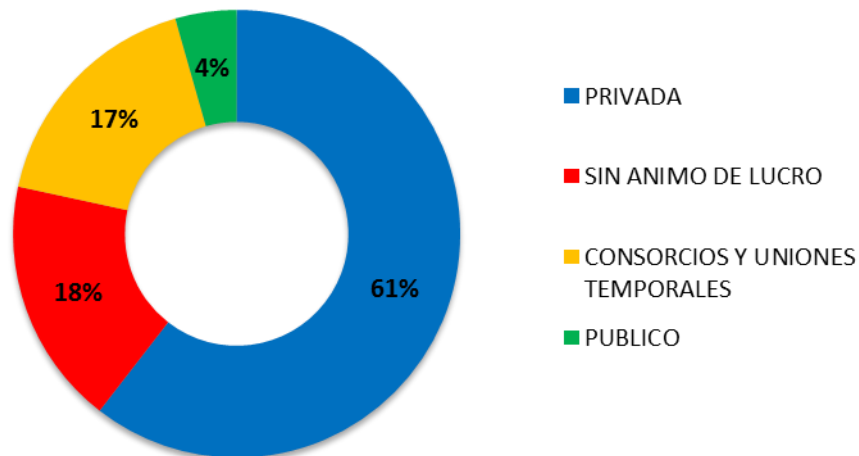
Contratación directa 64%

Licitación pública 27%  
Otros 9%

MODALIDAD	VALOR
Contratación Directa	\$ 40.535.051.999
Licitaciones Públicas	\$ 20.216.204.332
Régimen Especial	\$ 6.641.893.517
Mínima Cuantía	\$ 3.319.058.136
Selección Abreviada	\$ 2.329.322.116
Concurso de Méritos	\$ 1.093.931.500
Invitación Directa	\$ 61.392.000
<b>Total general</b>	<b>\$ 74.196.853.600</b>

## CON QUIÉN CONTRATA

- De cada \$1000 pesos, \$180 se contratan con entidades sin ánimo de lucro.
- Ejercer el control fiscal en las entidades sin ánimo de lucro y con régimen especial es difícil y se pierde la trazabilidad del recurso público.



# TOP 10 CONTRATISTAS

- Concentra el 36% (\$26.425 mil millones).

#	NOMBRE COMPLETO DEL CONTRATISTA	SECTOR	VALOR
1	UNION TEMPORAL SERVIDPODER & SEGURIDAD NAPOLES		
		Educación	5.030.338.376
	<b>Total UNION TEMPORAL SERVIDPODER &amp; SEGURIDAD NAPOLES</b>		<b>5.030.338.376</b>
2	UNION TEMPORAL PALMIRALIMENTOS		
		Educación	4.900.341.000
	<b>Total UNION TEMPORAL PALMIRALIMENTOS</b>		<b>4.900.341.000</b>
3	CASTIPAL SAS		
		Educación	2.590.837.584
		Vivienda	446.374.860
		Fortalecimiento Institucional	268.391.811
	<b>Total CASTIPAL SAS</b>		<b>3.305.604.255</b>
4	POWER SERVICES LTDA		
		Fortalecimiento Institucional	2.455.330.930
	<b>Total POWER SERVICES LTDA</b>		<b>2.455.330.930</b>
5	HOSPITAL RAUL OREJUELA BUENO ESE		
		Salud y Protección Social	2.413.283.467
	<b>Total HOSPITAL RAUL OREJUELA BUENO ESE</b>		<b>2.413.283.467</b>
6	CORPORACION DE EVENTOS, FERIAS Y ESPECTÁCULOS DE PALMIRA		
		Agropecuario	1.800.000.000
		Cultura	370.000.000
		Inclusión Social y Reconciliación	172.000.000
		Agrícola / Agropecuario	70.000.000
	<b>Total CORPORACION DE EVENTOS, FERIAS Y ESPECTÁCULOS DE PALMIRA</b>		<b>2.412.000.000</b>
7	CORPORACIÓN TALENTUM		
		Educación	1.500.000.000
	<b>Total CORPORACIÓN TALENTUM</b>		<b>1.500.000.000</b>
8	CONSTRUCCIONES ARQUITECTONICAS INGENIERIA S.A.		
		Educación	1.492.913.941
	<b>Total CONSTRUCCIONES ARQUITECTONICAS INGENIERIA S.A.</b>		<b>1.492.913.941</b>
9	SOLUCIONES DE INFORMACION S. A. S		
		Fortalecimiento Institucional	1.486.238.400
	<b>Total SOLUCIONES DE INFORMACION S. A. S</b>		<b>1.486.238.400</b>
10	FUNDACIÓN PASOS HACIA EL DESARROLLO SOCIAL		
		Salud y Protección Social	1.429.800.000
	<b>Total FUNDACIÓN PASOS HACIA EL DESARROLLO SOCIAL</b>		<b>1.429.800.000</b>
	<b>TOTAL</b>		<b>\$ 26.425.850.369,00</b>

# TEMAS DE ESPECIAL INTERÉS PARA EL CONTROL FISCAL 2015

SECRETARIA DE RENOVACION  
URBANA

## Peatonalización Calle 30

Fallas en la planificación, errores en la etapa de diseño en especial lo concerniente a flujo vehicular y evacuación de aguas lluvias.

<http://www.elpais.com.co/valle/caos-en-el-centro-de-palmira-por-obras-de-renovacion-urbana.html>

**Mejoramiento Integral Bosque Municipal :**  
Retrasos en obras, contrato con múltiples adiciones

CONSORCIO BOSQUE 2013

# CONTRATOS DE IMPACTO 2016

	<b>Fecha:</b>	2016
<b>Partes:</b>	<b>UNION TEMPORAL PALMIRALIMENTOS UNION TEMPORAL PAE PALMIRA</b>	
<b>Objeto:</b>	SUMINISTRO DE UN COMPLEMENTO ALIMENTARIO EN LA MODALIDAD DE ATENCIÓN - RACIÓN PREPARADA EN SITIO E INDUSTRIALIZADA, EN EL PERIODO LECTIVO 2016.	
<b>Valor :</b>	4.309.200.000	
<b>Riesgo:</b>	<b>DUEÑOS DE LA ALIMENTACIÓN ESCOLAR EN EL VALLE</b> , U.T Nutrivalle conformada por FUNCOL y la FUNDACION PARA FOMENTO SOCIAL fue una de las empresas que gano y estaba en liquidación, su representante legal Juan Manuel Rojas Rojas tiene embargos por alimentos, ahora es representante de la "UNION TEMPORAL PALMIRALIMENTOS operador de alimentación de Palmira.	

- <http://www.elespectador.com/noticias/nacional/valle/denuncian-pago-de-favores-electorales-con-contratos-de-alimentacion-escolar-en-valle-articulo-678986>
- <http://lasillavacia.com/historia/los-duenos-de-la-alimentacion-escolar-en-el-valle-en-2016-59631>

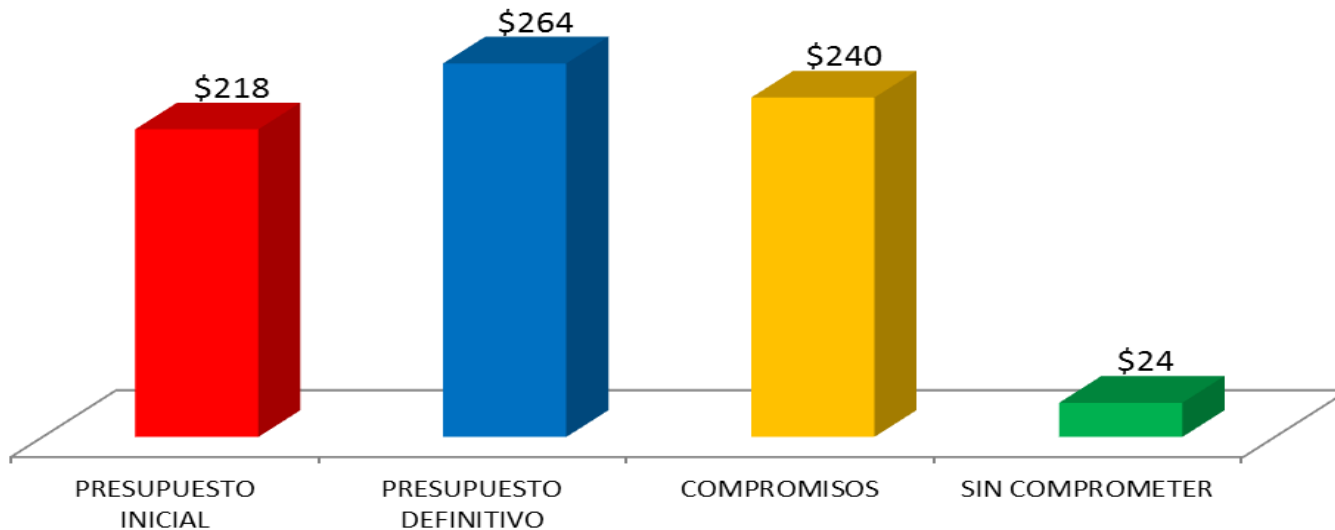
# ESTUDIO DE SEGUIMIENTO ACUERDOS DE VIGILANCIA Y CONTROL CONTRALORÍA MUNICIPAL DE TULUÁ



GRUPO INTERNO DE ANÁLISIS  
15/03/2017

## RECURSOS SIN COMPROMETER 2016

- \$24.189 millones (9% del presupuesto)



Cifras en miles de millones de pesos



# PRESUPUESTO PENDIENTE DE PAGO 2016

- \$8.807 millones (3,7% de los compromisos)



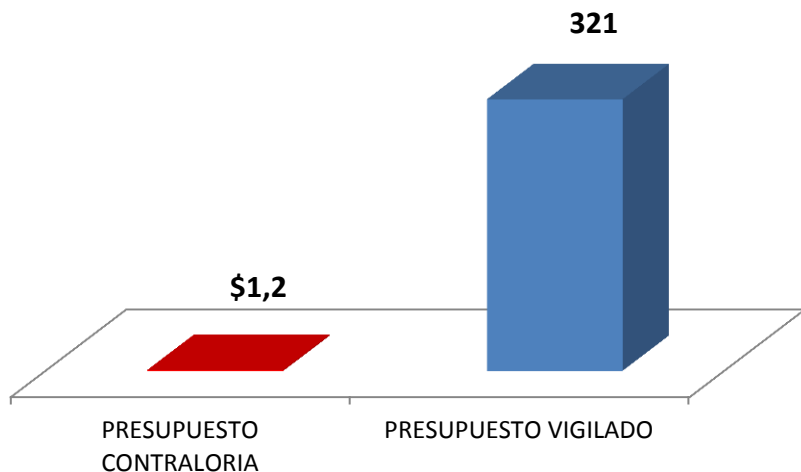
Cifras en miles de millones de pesos

# VARIACIÓN PRESUPUESTO REGIONALIZADO

DEPARTAMENTO/MUNICIPIO	PPTO INICIAL 2016	PPTO INICIAL 2017	↑ VARIACIÓN 2017
Santiago de Cali	\$ 2.082.041.244.000,00	\$ 2.871.715.236.391,00	38%
Departamento del Valle del Cauca	\$ 1.498.042.957.313,00	\$ 2.087.481.980.846,00	39%
Buenaventura	\$ -	\$ 562.109.234.126,00	<b>NO REPORTÓ 2016</b>
Palmira	\$ 351.726.791.452,00	\$ 446.315.834.731,00	27%
Yumbo	\$ 236.654.825.000,00	\$ 254.517.400.000,00	8%
<b>Tuluá</b>	<b>\$ 231.090.760.823,00</b>	<b>\$ 243.901.414.327,00</b>	6%
Jamundí	\$ 150.000.000.000,00	\$ 165.212.393.666,00	10%
Guadalajara de Buga	\$ 126.736.801.501,00	\$ 139.351.910.827,86	10%
Cartago	\$ 133.707.467.985,00	\$ 154.347.312.668,00	15%
Candelaria - Valle del Cauca	\$ 58.481.576.495,00	\$ 65.430.528.396,00	12%
Zarzal	\$ 32.827.480.301,00	\$ 37.778.000.000,00	15%
El Cerrito	\$ 40.747.489.054,00	\$ 44.412.821.576,00	9%
Sevilla	\$ 30.543.651.598,00	\$ 34.536.538.696,00	13%
Florida	\$ 33.446.464.892,00	\$ 38.401.273.011,00	15%
Dagua	\$ 30.440.526.508,00	\$ 32.654.816.372,00	7%
Pradera	\$ 26.894.004.023,00	\$ 29.779.000.000,00	11%
San Juan Bautista de Guacarí	\$ -	\$ 26.740.000.000,00	<b>NO REPORTÓ 2016</b>
La Unión - Valle del Cauca	\$ 24.515.477.000,00	\$ 28.307.148.918,00	15%
Bugalagrande	\$ 22.712.302.657,00	\$ 24.753.157.415,00	9%
Caicedonia	\$ 22.026.554.092,00	\$ 31.971.324.478,00	45%
Roldanillo	\$ 21.355.657.574,00	\$ 24.439.663.416,00	14%

Fuente: FUT Chip-Elaboración propia  
Presupuesto vigente 20 de Febrero 2017.

## PRESUPUESTO CONTRALORÍA- PLAN DE AUDITORÍA 2017



Cifras en miles de millones de pesos.

- Presupuesto contraloría : **\$1.243 millones**
- Sujetos Vigilados: **9**
- Presupuesto sujetos vigilados: **\$320,869 millones**
- Cada peso (**\$1**) de la Contraloría de Antioquia vigila **\$258**

# CÓMO SE CONTRATA

- La contratación directa superó a la licitación pública en \$29,296 millones (403%).



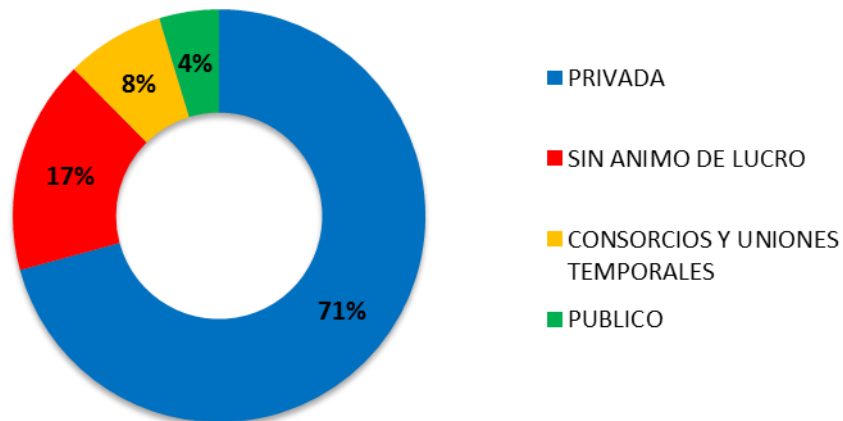
Contratación directa 77%

Licitación pública 15%  
Otros 7%

MODALIDAD	VALOR
Contratación Directa	\$ 21.863.450.470
Régimen Especial	\$ 14.710.647.323
Licitaciones Públicas	\$ 7.277.228.573
Mínima Cuantía	\$ 1.726.946.585
Selección Abreviada	\$ 1.703.689.186
Invitación Directa	\$ 270.112.666
Concurso de Méritos	\$ 36.970.000
<b>Total general</b>	<b>\$ 47.589.044.803</b>

## CON QUIÉN CONTRATA

- De cada \$1000 pesos, \$170 se contratan con entidades sin ánimo de lucro.
- Ejercer el control fiscal en las entidades sin ánimo de lucro y con régimen especial es difícil y se pierde la trazabilidad del recurso público.



# TOP 10 CONTRATISTAS

- Concentra el 38% (\$17 mil millones).

#	NOMBRE COMPLETO DEL CONTRATISTA	SÉCTOR	VALOR
1	AGREMIACION SINDICAL DE PRESTADORES DE SERVICIOS GENERALES Y SALUD ASPRESSA		
		Salud y Protección Social	6.730.305.846
		Cultura	508.762.886
	<b>Total AGREMIACION SINDICAL DE PRESTADORES DE SERVICIOS GENERALES Y SALUD ASPRESSA</b>		<b>7.239.068.732</b>
2	FUNDACION FOMENTO SOCIAL		
		Educación	2.612.704.982
	<b>Total FUNDACION FOMENTO SOCIAL</b>		<b>2.612.704.982</b>
3	ASOCIACIÓN GREMIAL ESPECIALIZADA EN SALUD DEL OCCIDENTE AGESOC		
		Salud y Protección Social	1.626.500.000
	<b>Total ASOCIACIÓN GREMIAL ESPECIALIZADA EN SALUD DEL OCCIDENTE AGESOC</b>		<b>1.626.500.000</b>
4	EMPRESAS MUNICIPALES DE TULUÁ E.S.P		
		Agua Potable y Saneamiento Básico	1.126.515.364
	<b>Total EMPRESAS MUNICIPALES DE TULUÁ E.S.P</b>		<b>1.126.515.364</b>
5	DEPOSITO DE DROGAS DE OCCIDENTE		
		Salud y Protección Social	1.000.000.000
	<b>Total DEPOSITO DE DROGAS DE OCCIDENTE</b>		<b>1.000.000.000</b>
6	GRACIELA SANCLEMENTE VILLEGAS		
		Salud y Protección Social	937.000.000
	<b>Total GRACIELA SANCLEMENTE VILLEGAS</b>		<b>937.000.000</b>
7	HOSPITAL RUBEN CRUZ VÉLEZ ESE MUNICIPAL		
		Salud y Protección Social	932.481.384
	<b>Total HOSPITAL RUBEN CRUZ VÉLEZ ESE MUNICIPAL</b>		<b>932.481.384</b>
8	UNION TEMPORAL SEM TULUA		
		Educación	920.075.983
	<b>Total UNION TEMPORAL SEM TULUA</b>		<b>920.075.983</b>
9	UNION TEMPORAL PYA		
		Infraestructura Vial	803.351.848
	<b>Total UNION TEMPORAL PYA</b>		<b>803.351.848</b>
10	INVERSIONES RVG S.A.S.		
		Agua Potable y Saneamiento Básico	406.103.975
		Fortalecimiento Institucional	390.257.086
	<b>Total INVERSIONES RVG S.A.S.</b>		<b>796.361.061</b>
	<b>TOTAL</b>		<b>\$ 17.994.059.354,00</b>

## TEMAS DE ESPECIAL INTERÉS PARA EL CONTROL FISCAL 2015

CONSORCIO GYO

**Pavimento rígido urbanización Bosques de Maracaibo:**  
Retrasos en inicio de obras cinco meses después de ser adjudicado el contrato, según veedora Mary Velásquez.

# CONTRATOS DE IMPACTO 2016

	<b>Fecha:</b>	2016
<b>Partes:</b>	<b>SECRETARÍA DE HABITAT E INFRAESTRUCTURA– CONSORCIO ADECUACIONES TULUÁ</b>	
<b>Objeto:</b>	Pavimentación calles barrio Bosques de Maracaibo, Intervención Concha Acústica parque Julia Escarpeta, Readecuación Centro Cultural Edmundo Dante Aria y Centro Cultural Fernando Muñoz Jimenez.	
<b>Valor :</b>	\$1.867.428.103 + \$2.700.000.000	
<b>Riesgo:</b>	<p><b>PRESUNTO FAVORECIMIENTO DE CONTRATACIÓN</b>, contratos firmados 1 día antes de terminar la anterior administración presentan incumplimientos en la ejecución de sus obras, obras abandonadas que la alcaldía evaluaría su liquidación; obras financiadas por el Departamento de la Prosperidad Social.</p> <p>El contrato de pavimentación fue cedido por el contratista, al no dar inicio a las obras.</p>	

<http://www.tulua.gov.co/noticias/alcaldia-liquidaria-contratos-incumplimiento-ejecucion-las-obras/>

<http://www.tulua.gov.co/noticias/iniciaron-obras-pavimentacion-bosques-maracaibo/>



# CONTRATOS DE IMPACTO 2016

		Fecha:	2016
Partes:	<b>HOSPITAL TOMÁS URIBE URIBE</b>		
Objeto:	Contratación por prestación de servicios		
Valor :	<b>HALLAZGOS POR \$291 millones</b>		
Riesgo:	<p><b>PAGOS A PERSONAL INEXISTENTE – IRREGULARIDADES EN PROCESOS DE CONTRATACIÓN:</b> Contraloría del Valle encontró 42 hallazgos administrativos que generaron un presunto detrimento patrimonial de 291 millones de pesos. Se encontraron pagos por \$163 millones a la unidad de odontología, personal que no cumplía ninguna función, pagos de \$30 millones en gastos de representación del gerente del hospital. En el caso de alianzas se evidenció ausencia de estudios previos y soportes técnicos.</p>		

<http://www.elpais.com.co/valle/detectan-42-hallazgos-en-el-hospital-tomas-uribe-uribe-de-tulua-por-291-millones.html>

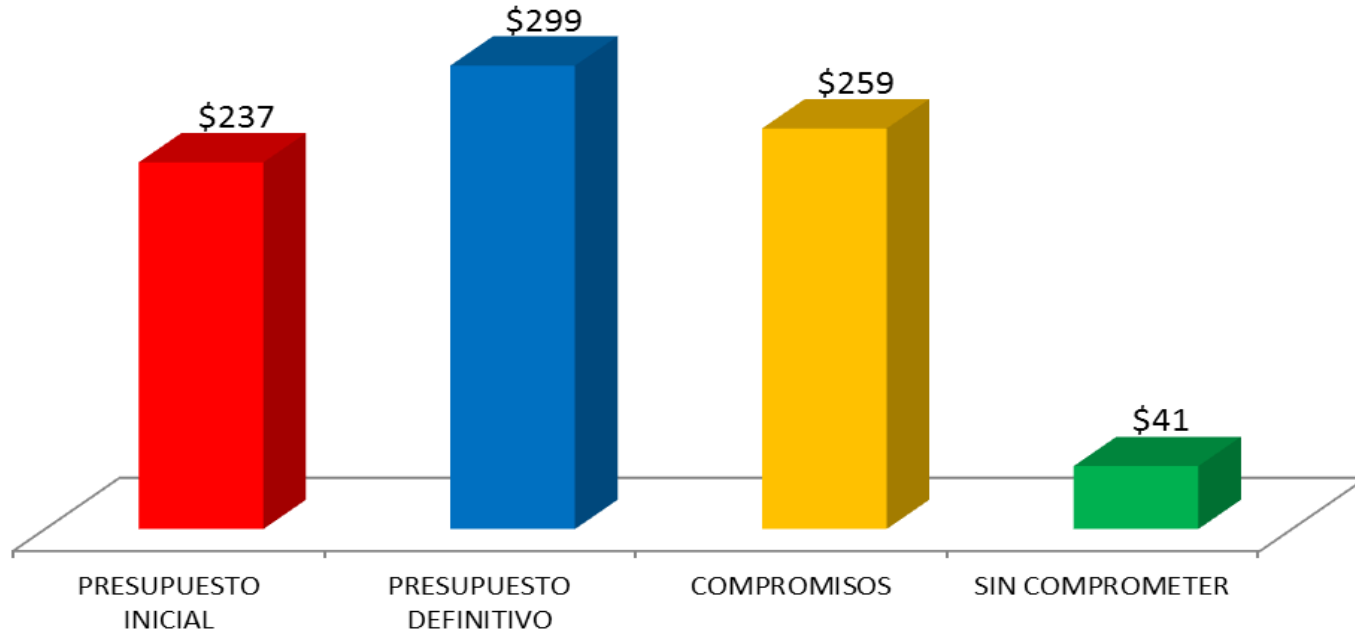
# ESTUDIO DE SEGUIMIENTO ACUERDOS DE VIGILANCIA Y CONTROL CONTRALORÍA MUNICIPAL DE YUMBO



GRUPO INTERNO DE ANÁLISIS  
15/03/2017

## RECURSOS SIN COMPROMETER 2016

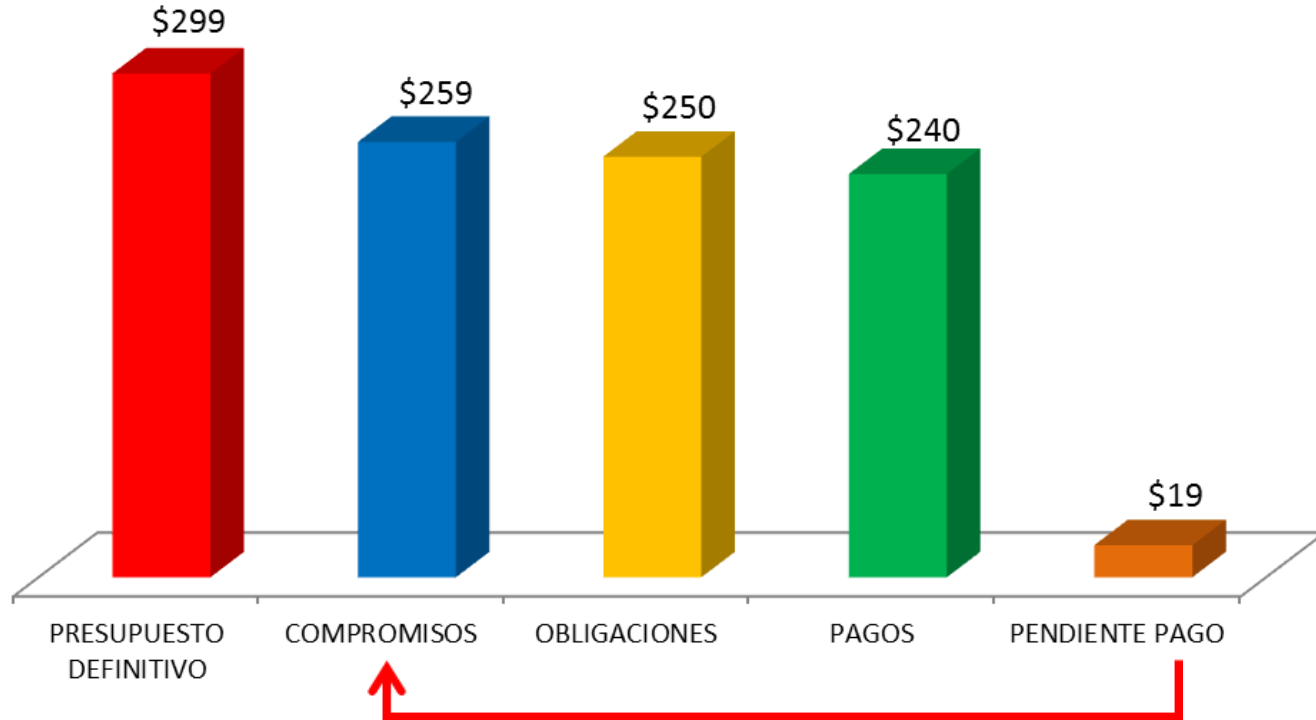
- \$40.608 millones (14% del presupuesto)



Cifras en miles de millones de pesos

# PRESUPUESTO PENDIENTE DE PAGO 2016

- \$19 mil millones (7,4% de los compromisos)



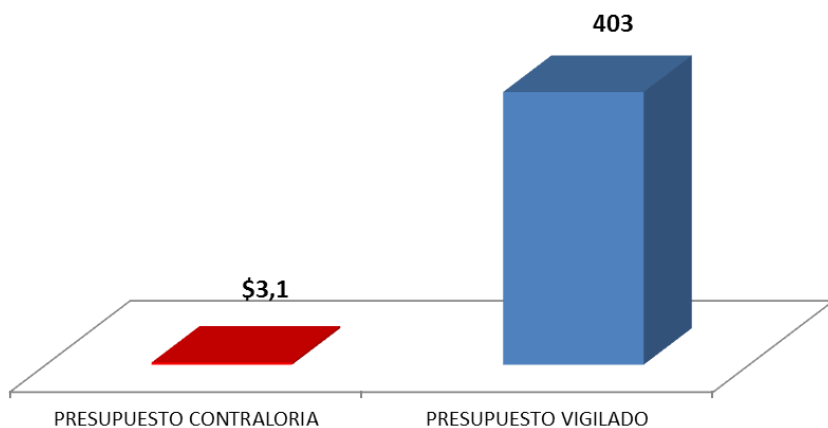
Cifras en miles de millones de pesos

# VARIACIÓN PRESUPUESTO REGIONALIZADO

DEPARTAMENTO/MUNICIPIO	PPTO INICIAL 2016	PPTO INICIAL 2017	↑ VARIACIÓN 2017
Santiago de Cali	\$ 2.082.041.244.000,00	\$ 2.871.715.236.391,00	38%
Departamento del Valle del Cauca	\$ 1.498.042.957.313,00	\$ 2.087.481.980.846,00	39%
Buenaventura	\$ -	\$ 562.109.234.126,00	<b>NO REPORTÓ 2016</b>
Palmira	\$ 351.726.791.452,00	\$ 446.315.834.731,00	27%
<b>Yumbo</b>	<b>\$ 236.654.825.000,00</b>	<b>\$ 254.517.400.000,00</b>	8%
Tuluá	\$ 231.090.760.823,00	\$ 243.901.414.327,00	6%
Jamundí	\$ 150.000.000.000,00	\$ 165.212.393.666,00	10%
Guadalajara de Buga	\$ 126.736.801.501,00	\$ 139.351.910.827,86	10%
Cartago	\$ 133.707.467.985,00	\$ 154.347.312.668,00	15%
Candelaria - Valle del Cauca	\$ 58.481.576.495,00	\$ 65.430.528.396,00	12%
Zarzal	\$ 32.827.480.301,00	\$ 37.778.000.000,00	15%
El Cerrito	\$ 40.747.489.054,00	\$ 44.412.821.576,00	9%
Sevilla	\$ 30.543.651.598,00	\$ 34.536.538.696,00	13%
Florida	\$ 33.446.464.892,00	\$ 38.401.273.011,00	15%
Dagua	\$ 30.440.526.508,00	\$ 32.654.816.372,00	7%
Pradera	\$ 26.894.004.023,00	\$ 29.779.000.000,00	11%
San Juan Bautista de Guacarí	\$ -	\$ 26.740.000.000,00	<b>NO REPORTÓ 2016</b>
La Unión - Valle del Cauca	\$ 24.515.477.000,00	\$ 28.307.148.918,00	15%
Bugalagrande	\$ 22.712.302.657,00	\$ 24.753.157.415,00	9%
Caicedonia	\$ 22.026.554.092,00	\$ 31.971.324.478,00	45%
Roldanillo	\$ 21.355.657.574,00	\$ 24.439.663.416,00	14%

Fuente: FUT Chip-Elaboración propia  
Presupuesto vigente 20 de Febrero 2017.

# PRESUPUESTO CONTRALORÍA- PLAN DE AUDITORÍA 2017



Cifras en miles de millones de pesos.

- Presupuesto contraloría : **\$3.112 millones**
- Sujetos Vigilados: **9**
- Presupuesto sujetos vigilados: **\$402,897 millones**
- Cada peso (**\$1**) de la Contraloría de Antioquia vigila **\$129**

# CÓMO SE CONTRATA

- La contratación directa superó a la licitación pública en \$58,965 millones (289%).



Contratación directa 72%

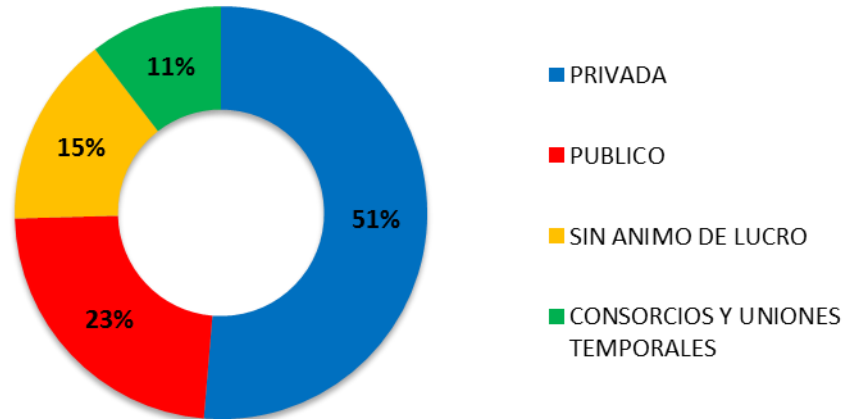
Licitación  
pública 18%

Otros  
10%

MODALIDAD	VALOR
Contratación Directa	\$ 62.861.764.223
Licitaciones Públicas	\$ 20.423.470.447
Régimen Especial	\$ 9.234.512.284
Selección Abreviada	\$ 6.619.441.759
Invitación Pública	\$ 3.778.188.243
Invitación Directa	\$ 3.108.375.640
Concurso de Méritos	\$ 2.039.311.295
Mínima Cuantía	\$ 1.981.294.113
Invitación Cerrada	\$ 405.784.610
<b>Total general</b>	<b>\$ 110.452.142.614</b>

## CON QUIÉN CONTRATA

- De cada \$1000 pesos, \$150 se contratan con entidades sin ánimo de lucro.
- Ejercer el control fiscal en las entidades sin ánimo de lucro y con régimen especial es difícil y se pierde la trazabilidad del recurso público.





# TOP 10 CONTRATISTAS

- Concentra el 40% (\$43 mil millones).

#	NOMBRE COMPLETO DEL CONTRATISTA	SECTOR	VALOR
1	EMPRESA OFICIAL DE SERVICIOS PUBLICOS DE YUMBO S.A-ESPY S.A		
		Agua Potable y Saneamiento Básico	12.001.708.369
		Servicios Públicos	2.227.025.154
	<b>Total EMPRESA OFICIAL DE SERVICIOS PUBLICOS DE YUMBO S.A-ESPY S.A</b>		<b>14.228.733.523</b>
2	CORPORACION HACIA UN VALLE SOLIDARIO		
		Educación	6.332.931.400
	<b>Total CORPORACION HACIA UN VALLE SOLIDARIO</b>		<b>6.332.931.400</b>
3	CONSORCIO ZONA INDUSTRIAL 2016		
		Infraestructura Vial	5.941.973.818
	<b>Total CONSORCIO ZONA INDUSTRIAL 2016</b>		<b>5.941.973.818</b>
4	HOSPITAL LA BUENA ESPERANZA DE YUMBO ESE		
		Salud y Protección Social	3.703.878.015
		Social	400.442.374
	<b>Total HOSPITAL LA BUENA ESPERANZA DE YUMBO ESE</b>		<b>4.104.320.389</b>
5	NEPTUNO PROYECTO S.A.S REP LEGAL FRANCISCO PUERTA ROMERO		
		Servicios Públicos	3.778.188.243
	<b>Total NEPTUNO PROYECTO S.A.S REP LEGAL FRANCISCO PUERTA ROMERO</b>		<b>3.778.188.243</b>
6	CUERPO DE BOMBEROS VOLUNTARIOS DE YUMBO		
		Gestión del Riesgo	2.334.500.000
	<b>Total CUERPO DE BOMBEROS VOLUNTARIOS DE YUMBO</b>		<b>2.334.500.000</b>
7	CONSORCIO VIAS YUMBO 2016		
		Infraestructura Vial	1.946.277.832
	<b>Total CONSORCIO VIAS YUMBO 2016</b>		<b>1.946.277.832</b>
8	ESPACIOS Y DISEÑOS SIGLO XXI S.A.S.		
		Educación	1.848.226.854
	<b>Total ESPACIOS Y DISEÑOS SIGLO XXI S.A.S.</b>		<b>1.848.226.854</b>
9	PROTEVIS LTDA		
		Educación	1.290.186.007
		Deporte y Recreación	447.574.857
	<b>Total PROTEVIS LTDA</b>		<b>1.737.760.864</b>
10	FONDO MIXTO		
		Deporte y Recreación	1.675.748.981
	<b>Total FONDO MIXTO</b>		<b>1.675.748.981</b>
	<b>TOTAL</b>		<b>\$ 43.928.661.904,00</b>

# TEMAS DE ESPECIAL INTERÉS PARA EL CONTROL FISCAL 2015

JAIME PUERTA ATEHORTUA

## **Construcción de restaurante escolar Manuela Beltran:**

Contratación adjudicada con único proponente según la sociedad colombiana de ingenieros.

## **Servicio de vigilancia privada CAMY, Secretaria Salud y Tránsito:**

Captura de alcalde por presunto cobro de coima en este contrato.

SEGURIDAD INDUSTRIAL Y  
BANCARIA

# CONTRATOS DE IMPACTO 2016

	<b>Fecha:</b>	2016
<b>Partes:</b>	<b>ALCALDÍA DE YUMBO – LUCES DEL VALLES S.A</b>	
<b>Objeto:</b>	Cambio de luminarias de sodio a luminarias de LED.	
<b>Valor :</b>		
<b>Riesgo:</b>	<b>OBRAS DE CAMBIO DE LUMINARIAS SUSPENDIDAS</b> , Jhon Fredy Muñoz presidente comunal denuncia incumplimientos en el cronograma de cambio de luminarias.	

<http://cali.extra.com.co/noticias/local/piden-reanudar-cambio-de-luminarias-en-yumbo-281849>

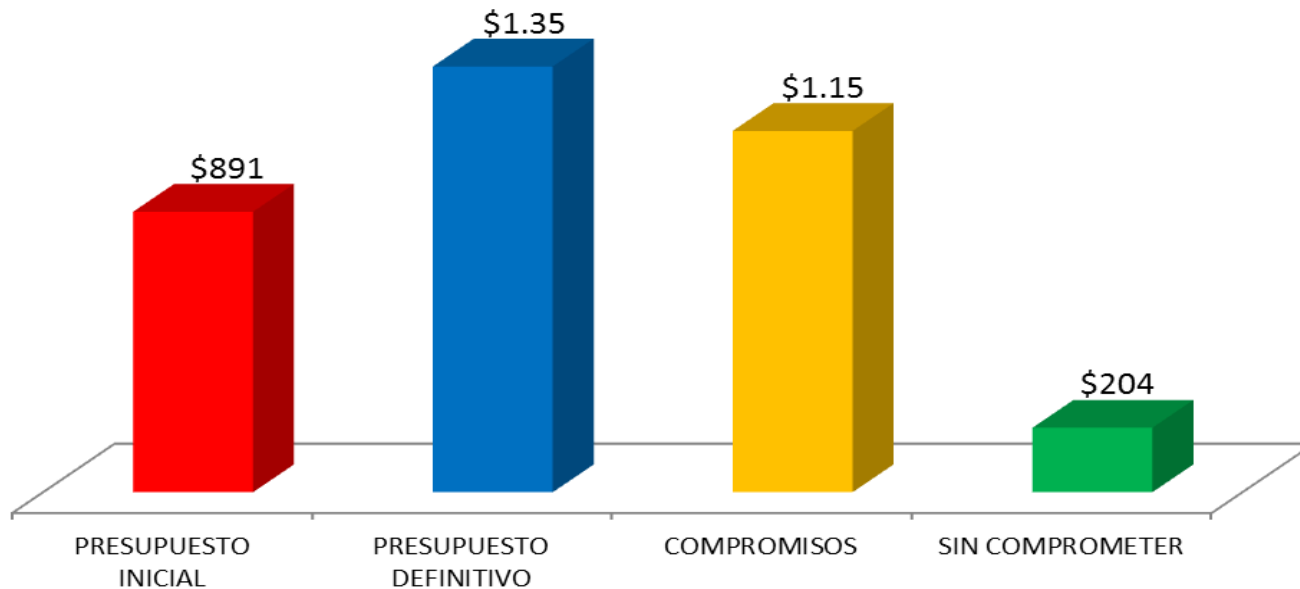


# ESTUDIO DE SEGUIMIENTO ACUERDOS DE VIGILANCIA Y CONTROL CONTRALORÍA DEPARTAMENTAL DE CAUCA

GRUPO INTERNO DE ANÁLISIS  
MARZO 15 DE 2017

## RECURSOS SIN COMPROMETER 2016

- \$204 mil millones (15% del presupuesto)



Cifras en miles de millones.

# PRESUPUESTO PENDIENTE DE PAGO 2016

- \$69 mil millones (6% de los compromisos)



Cifras en miles de millones

Fuente: FUT Chip-Elaboración propia

# VARIACIÓN PRESUPUESTO REGIONALIZADO DEPARTAMENTO

ENTIDAD	INICIAL 2016	INICIAL 2017	VARIACIÓN
Departamento del Cauca	\$ 682,269,061,463.00	\$ 874,102,439,297.00	28%
Popayán	\$ 294,204,970,964.00	\$ 320,412,095,964.00	9%
Santander de Quilichao	\$ 65,166,746,000.00	\$ 72,377,017,989.00	11%
El Tambo - Cauca	\$ 34,479,819,038.00	\$ 41,742,070,362.00	21%
Bolívar - Cauca	\$ 32,788,458,629.00	\$ 36,272,608,498.00	11%
Cajibío	\$ 28,158,082,000.00	\$ 32,429,141,149.00	15%
Piendamó	\$ 26,791,673,132.00	\$ 30,873,263,216.00	15%
Puerto Tejada	\$ 29,174,309,638.00	\$ 48,650,123,573.00	67%
Páez (Belalcázar) - Cauca	\$ 25,647,641,914.00	\$ 28,513,855,573.00	11%
Patía (El Bordo)	\$ 23,944,978,000.00	\$ 28,035,472,000.00	17%
Silvia	\$ 23,843,474,877.00	\$ 25,180,476,133.00	6%
Guapi	\$ 22,252,448,687.00	\$ 25,236,689,827.00	13%
Caloto	\$ 26,344,699,454.00	\$ 29,273,410,055.00	11%
Timbío	\$ 23,424,446,716.00	\$ 26,752,054,700.00	14%
Morales - Cauca	\$ 23,459,654,831.00	\$ 24,618,000,000.00	5%
Corinto	\$ 21,994,930,000.00	\$ 22,346,000,000.00	2%
Toribío	\$ 28,906,035,332.00	\$ 24,909,629,878.00	-14%
Inzá	\$ 22,275,720,756.00	\$ 23,192,382,961.00	4%
Miranda	\$ 24,311,414,350.00	\$ 26,895,749,419.00	11%
Caldono	\$ 30,536,150,066.00	\$ 28,926,118,433.00	-5%
Almaguer	\$ 17,906,215,513.00	\$ 20,369,139,168.00	14%

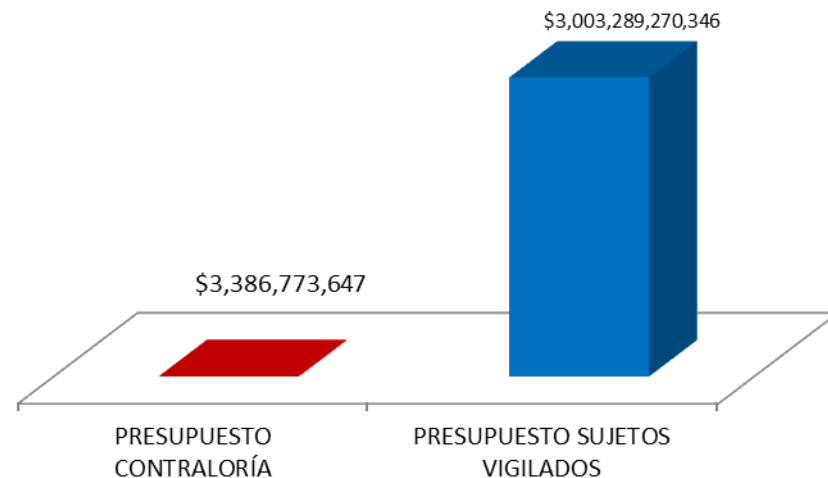
# VARIACIÓN PRESUPUESTO REGIONALIZADO DEPARTAMENTO

ENTIDAD	INICIAL 2016	INICIAL 2017	VARIACIÓN
Timbiquí	\$ 23,246,984,856.00	\$ 25,408,450,985.00	9%
Totoró	\$ 15,571,180,623.00	\$ 17,061,982,650.00	10%
La Vega - Cauca	\$ 18,673,096,252.00	\$ 21,106,452,403.00	13%
Balboa - Cauca	\$ 14,782,973,919.00	\$ 19,817,450,332.00	34%
Buenos Aires	\$ 17,324,842,119.00	\$ 19,046,704,415.00	10%
Jambaló	\$ 14,478,103,930.00	\$ 16,411,016,302.00	13%
Mercaderes	\$ 14,372,444,607.00	\$ 16,570,780,014.00	15%
Suárez - Cauca	\$ 17,474,489,569.00	\$ 19,563,368,954.00	12%
López de Micay	\$ 16,980,026,810.00	\$ 14,432,246,538.00	-15%
Argelia - Cauca	\$ 5,425,516,195.00	\$ 25,731,905,708.00	374%
Guachené	\$ 19,610,691,185.00	\$ 21,386,725,546.00	9%
Villa Rica - Cauca	\$ 18,302,563,870.00	\$ 23,226,783,879.00	27%
Piamonte	\$ 11,055,944,430.00	\$ 10,579,000,000.00	-4%
La Sierra	\$ 11,448,682,199.00	\$ 11,992,733,919.00	5%
Sotará (Paispamba)	\$ 11,543,638,810.00	\$ 13,077,656,513.00	13%
San Sebastián	\$ 11,155,919,138.00	\$ 11,029,547,790.00	-1%
Puracé (Coconuco)	\$ 12,260,543,501.00	\$ 13,695,186,768.00	12%
Rosas	\$ 10,841,796,106.00	\$ 12,709,937,128.00	17%
Sucre - Cauca	\$ 10,008,652,705.00	\$ 10,213,185,522.00	2%
Santa Rosa - Cauca	\$ 7,079,505,064.00	\$ 7,904,000,845.00	12%
Florencia - Cauca		\$ 7,176,809,071.00	NO REPORTE 2016
Padilla	\$ 6,876,593,039.00	\$ 8,287,720,000.00	21%



## PRESUPUESTO CONTRALORÍA- PLAN DE AUDITORÍA 2017

- Presupuesto contraloría : **\$3.386 millones**
- Sujetos Vigilados: **101**
- Presupuesto sujetos vigilados: **\$3 billones**
- Cada peso (**\$1**) de la Contraloría de Cauca vigila **\$886**



Cifras en miles de millones de pesos.

## CÓMO SE CONTRATA

- La contratación directa superó la licitación pública en \$366 mil millones.



Contratación directa 72%

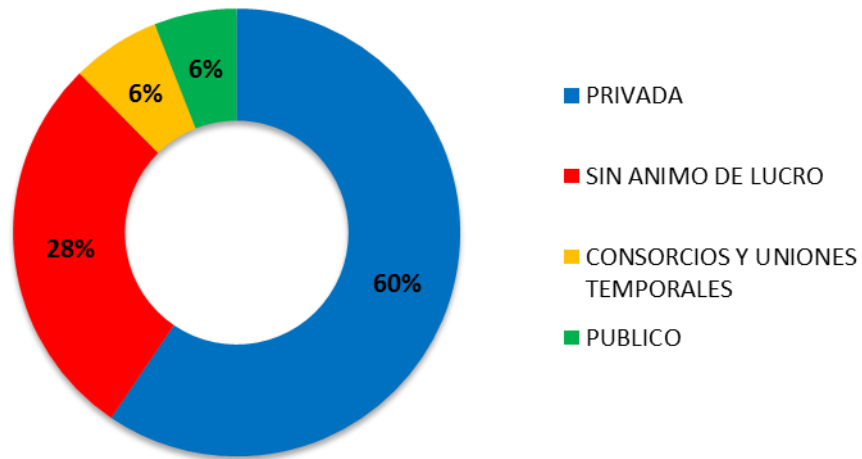
Licitación pública 13%  
Otros 15%

MODALIDAD	VALOR
Contratación Directa	313,225,649,947
Licitaciones Públicas	76,921,224,515
Régimen Especial	74,366,965,619
Invitación Directa	53,025,538,756
Selección Abreviada	50,371,366,162
Mínima Cuantía	37,248,574,031
Concurso de Méritos	6,978,704,266
Invitación Pública	2,092,354,711
Invitación Cerrada	326,779,691
No reporta	1,700,160
<b>Total general</b>	<b>614,558,857,858</b>

Cifras en miles de millones.  
Fuente: SIA OBSERVA 2016- Corte 22-01-2017

## CON QUIÉN CONTRATA

- De cada \$1000 pesos, \$280 se contratan con entidades sin ánimo de lucro.
- Ejercer el control fiscal en las entidades sin ánimo de lucro y con régimen especial es difícil y se pierde la trazabilidad del recurso público.



# TOP 10 CONTRATISTAS

- Concentra el 21% (\$131 mil millones).

#	NOMBRE COMPLETO DEL CONTRATISTA	SECTOR	VALOR
1	CONSEJO REGIONAL INDÍGENA DEL CAUCA - CRIC	Educación	43,464,677,000
	CONSEJO REGIONAL INDÍGENA DEL CAUCA - CRIC	Salud	65,354,254
	CONSEJO REGIONAL INDÍGENA DEL CAUCA - CRIC	Fortalecimiento	19,000,000
	<b>Total CONSEJO REGIONAL INDÍGENA DEL CAUCA - CRIC</b>		<b>43,549,031,254</b>
2	ASOCIACION DE CABILDOS INDIGENAS DEL NORTE DEL CAUCA-ACI	Educación	21,822,046,885
	ASOCIACION DE CABILDOS INDIGENAS DEL NORTE DEL CAUCA-ACI	Salud	133,683,229
	<b>Total ASOCIACION DE CABILDOS INDIGENAS DEL NORTE DEL CAUCA-ACIN</b>		<b>21,955,730,114</b>
3	SINDICATO DE TRABAJADORES DE LA SALUD DEL CAUCA SINTRASA	Salud	16,144,661,436
	<b>Total SINDICATO DE TRABAJADORES DE LA SALUD DEL CAUCA SINTRASALUDCAUCA</b>		<b>16,144,661,436</b>
4	SERVAGRO LTDA	Educación	8,014,210,339
	SERVAGRO LTDA	Salud	1,673,067,270
	SERVAGRO LTDA	Otros	52,452,256
	SERVAGRO LTDA	Gestión	13,200,000
	<b>Total SERVAGRO LTDA</b>		<b>9,752,929,865</b>
5	SINDICATO DE OFICIOS VARIOS RECUPERARTE	Salud	8,453,094,378
	<b>Total SINDICATO DE OFICIOS VARIOS RECUPERARTE</b>		<b>8,453,094,378</b>
6	ARQUIDIOCESIS DE POPAYAN	Educación	7,956,625,496
	<b>Total ARQUIDIOCESIS DE POPAYAN</b>		<b>7,956,625,496</b>
7	ASOCIACIÓN GREMIAL ESPECIALIZADA EN SALUD DEL OCCIDENTE A	Salud	5,977,172,283
	<b>Total ASOCIACIÓN GREMIAL ESPECIALIZADA EN SALUD DEL OCCIDENTE AGESOC</b>		<b>5,977,172,283</b>
8	CRISTALERIA PELDAR S.A.	Otros	5,847,516,345
	<b>Total CRISTALERIA PELDAR S.A.</b>		<b>5,847,516,345</b>
9	UNION DE TRABAJADORES SINDICALIZADOS DE LA SALUD UNISALU	Salud	5,807,346,176
	<b>Total UNION DE TRABAJADORES SINDICALIZADOS DE LA SALUD UNISALUT</b>		<b>5,807,346,176</b>
10	AS TEMPORALES S.A.S	Salud	5,662,717,926
	<b>Total AS TEMPORALES S.A.S</b>		<b>5,662,717,926</b>
<b>TOTAL</b>			<b>131,106,825,273</b>

# TEMAS DE ESPECIAL INTERÉS PARA EL CONTROL FISCAL 2015

## SEGURIDAD/ VIGILANCIA

- GOBERNACIÓN DEL CAUCA - SERVAGRO  
Posible contratación direccionada un proponente habilitado
- UNIVERSIDAD DEL CAUCA- LAOS LTDA DEL HUILA  
Denuncia sobre el proceso de adjudicación posiblemente direccionado

## ACUEDUCTO

- EMPRESA CAUCANA DE SERVICIOS PÚBLICOS EMCASERVICIOS S.A. E.S.P.  
Retraso permanente en los acueductos de Patía y El Bordo.
- ALCALDÍA MUNICIPIO DE CAJIBÍO - CIELO PEREZ SOLANO  
Presuntas irregularidades en contrato de consultoría

## SALUD

- MUNICIPIO DE SUAREZ - JOSE MARINO RENDON MUÑOZ  
Presuntas irregularidades en la ejecución del Contrato de Obra Pública, para la construcción casa adulto mayor "Centro Vida"
- ALCALDÍA MUNICIPIO DE CAJIBÍO - CIELO PEREZ SOLANO  
Presuntas irregularidades en contrato de consultoría

# CONTRATOS DE IMPACTO 2016

Contrato:	Fecha
<b>Partes:</b>	COMPAÑÍA ENERGÉTICA DE OCCIDENTE – ADMINISTRACIÓN MUNICIPAL DE SANTANDER DE QUILICHAO
<b>Objeto:</b>	SUMINISTRO DE ENERGÍA CON DESTINO AL SEISTEMA DE ALUMBRADO PUBLICO Y ENTIDADES OFICIALES DE SANTANDER DE QUILICHAO
<b>Valor:</b>	<b>DEUDA POR 18 MIL MILLONES</b>
<b>Riesgo:</b>	Proceso de terminación del contrato para la prestación del servicio por parte de la Compañía Energetica de Occidente. La terminación del contrato implicaría el corte del suministro de energía para las entidades oficiales y el alumbrado público de Santander de Quilichao

<http://www.wradio.com.co/noticias/regionales/cortaran-servicio-de-energia-a-la-alcaldia-de-santander-de-quilichao-cauca/20170307/nota/3401711.aspx>

# CONTRATOS DE IMPACTO 2016

<b>Contrato:</b>	C1-007-2012	<b>Fecha</b>	
<b>Partes:</b>	SECRETARÍA DE TRANSITO Y TRANSPORTE DE PIENDAMO- ASIOT SAS		
<b>Objeto:</b>	Instalar los equipos y software para la elaboración de licencias de conducción y de tránsito, y el suministro de las láminas e insumos requeridos para su elaboración, así como el suministro de las placas para los vehículos automotores.		
<b>Valor:</b>	<b>INDETERMINADO</b>		
<b>Riesgo:</b>	Denuncian “cartel de licencias” en Piendamó, Cauca. “Un exsecretario de Tránsito reveló que el exalcalde Wilson Rodallega entregó un contrato a dedo para expedir licencias y generar placas a cambio de \$20 millones de mensuales”. El convenio se firmó sin estudios previos y no se realizó la licitación pública correspondiente.		

<http://www.wradio.com.co/noticias/regionales/denuncian-cartel-de-licencias-en-piendamocauca/20160919/nota/3250077.aspx>

<http://elliberal.co/index.php/regionn/1026-los-magos-de-los-tr%C3%A1mites-en-piendam%C3%B3>



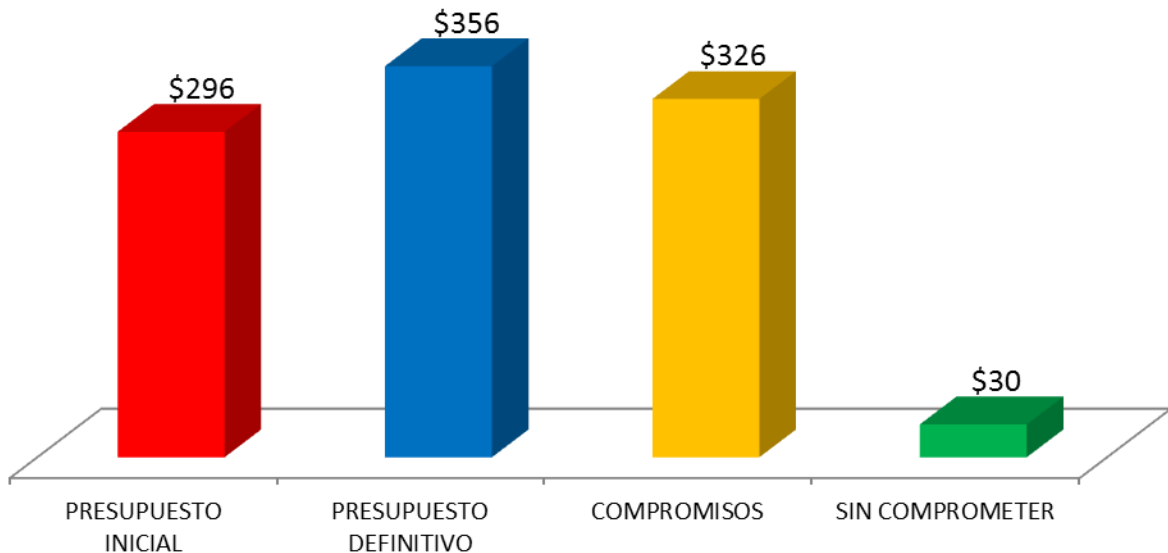
# ESTUDIO DE SEGUIMIENTO ACUERDOS DE VIGILANCIA Y CONTROL CONTRALORÍA MUNICIPAL DE POPAYÁN

GRUPO INTERNO DE ANÁLISIS  
MARZO 15 DE 2017



## RECURSOS SIN COMPROMETER 2016

- \$30 mil millones (8% del presupuesto)



Cifras en miles de millones  
Fuente: FUT Chip-Elaboración propia

# PRESUPUESTO PENDIENTE DE PAGO 2016

- \$29 mil millones (8% de los compromisos)



Cifras en miles de millones  
Fuente: FUT Chip-Elaboración propia

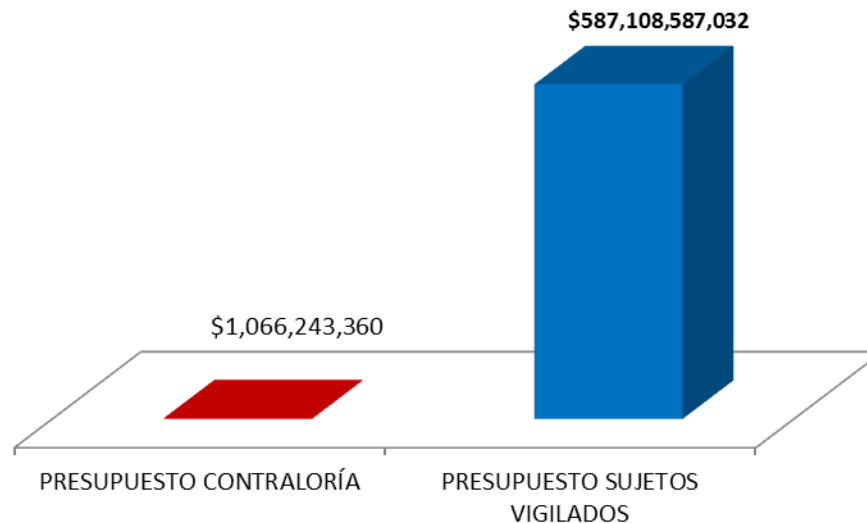
# VARIACIÓN PRESUPUESTO REGIONALIZADO DEPARTAMENTO

ENTIDAD	INICIAL 2016	INICIAL 2017	VARIACIÓN
Departamento del Cauca	\$ 682,269,061,463.00	\$ 874,102,439,297.00	28%
<b>Popayán</b>	<b>\$ 294,204,970,964.00</b>	<b>\$ 320,412,095,964.00</b>	<b>9%</b>
Santander de Quilichao	\$ 65,166,746,000.00	\$ 72,377,017,989.00	11%
El Tambo - Cauca	\$ 34,479,819,038.00	\$ 41,742,070,362.00	21%
Bolívar - Cauca	\$ 32,788,458,629.00	\$ 36,272,608,498.00	11%
Cajibío	\$ 28,158,082,000.00	\$ 32,429,141,149.00	15%
Piendamó	\$ 26,791,673,132.00	\$ 30,873,263,216.00	15%
Puerto Tejada	\$ 29,174,309,638.00	\$ 48,650,123,573.00	67%
Páez (Belalcázar) - Cauca	\$ 25,647,641,914.00	\$ 28,513,855,573.00	11%
Patía (El Bordo)	\$ 23,944,978,000.00	\$ 28,035,472,000.00	17%
Silvia	\$ 23,843,474,877.00	\$ 25,180,476,133.00	6%
Guapi	\$ 22,252,448,687.00	\$ 25,236,689,827.00	13%
Caloto	\$ 26,344,699,454.00	\$ 29,273,410,055.00	11%
Timbío	\$ 23,424,446,716.00	\$ 26,752,054,700.00	14%
Morales - Cauca	\$ 23,459,654,831.00	\$ 24,618,000,000.00	5%
Corinto	\$ 21,994,930,000.00	\$ 22,346,000,000.00	2%
Toribío	\$ 28,906,035,332.00	\$ 24,909,629,878.00	-14%
Inzá	\$ 22,275,720,756.00	\$ 23,192,382,961.00	4%
Miranda	\$ 24,311,414,350.00	\$ 26,895,749,419.00	11%
Caldono	\$ 30,536,150,066.00	\$ 28,926,118,433.00	-5%
Almaguer	\$ 17,906,215,513.00	\$ 20,369,139,168.00	14%

Presupuesto vigente febrero 2017  
Fuente: FUT-CHIP-Elaboración propia

## PRESUPUESTO CONTRALORÍA- PLAN DE AUDITORÍA 2017

- Presupuesto contraloría : **\$1.066 millones**
- Sujetos Vigilados: **11**
- Presupuesto sujetos vigilados: **\$587.108 millones**
- Cada peso (**\$1**) de la Contraloría de Popayán vigila **\$550**



Cifras en miles de millones de pesos.

# CÓMO SE CONTRATA

- La contratación directa superó la licitación pública en \$141 mil millones.



**Contratación directa 92%**

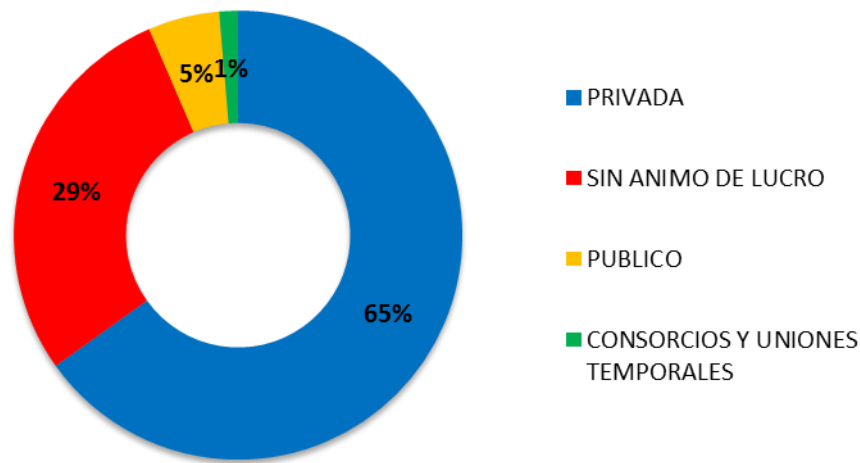
Licitación pública 2%  
Otros 5%

MODALIDAD	VALOR
Régimen Especial	82,602,295,380
Contratación Directa	62,108,940,946
Selección Abreviada	5,831,243,203
Licitaciones Públicas	3,790,215,718
Mínima Cuantía	2,733,715,942
Invitación Directa	327,264,140
<b>Total general</b>	<b>157,393,675,329</b>

Cifras en miles de millones.  
Fuente: SIA OBSERVA 2016 – Corte 22-01-2017

## CON QUIÉN CONTRATA

- De cada \$1000 pesos, \$290 se contratan con entidades sin ánimo de lucro, especialmente con sindicatos.
- Ejercer el control fiscal en las entidades sin ánimo de lucro y con régimen especial es difícil y se pierde la trazabilidad del recurso público.



# TOP 10 CONTRATISTAS

- Concentra el 41% (\$64 mil millones).

#	NOMBRE COMPLETO DEL CONTRATISTA	SECTOR	VALOR
1	SINDICATO DE TRABAJADORES OFICIALES, EMPLEADOS PUBLICOS Y	Salud	19,988,366,224
	<b>Total SINDICATO DE TRABAJADORES OFICIALES, EMPLEADOS PUBLICOS Y SERVIDORES D</b>		<b>19,988,366,224</b>
2	ORLANDO EDMUNDO REVELO	(en blanco)	10,063,916,502
	ORLANDO EDMUNDO REVELO	Servicios Públicos	29,928,000
	<b>Total ORLANDO EDMUNDO REVELO</b>		<b>10,093,844,502</b>
3	DROGUERIAS ALIANZA DE OCCIDENTE S.A.	Salud	7,252,166,884
	<b>Total DROGUERIAS ALIANZA DE OCCIDENTE S.A.</b>		<b>7,252,166,884</b>
4	JMV INGENIEROS S.A.S	(en blanco)	5,840,849,718
	<b>Total JMV INGENIEROS S.A.S</b>		<b>5,840,849,718</b>
5	ASOCIACION SINDICAL DE ANESTESIOLOGOS DEL CAUCA ASANESC	Salud	4,438,000,000
	<b>Total ASOCIACION SINDICAL DE ANESTESIOLOGOS DEL CAUCA ASANESCA</b>		<b>4,438,000,000</b>
6	ASOCIACION SINDICAL SALUD INTEGRAL DEL CAUCA ASSICA	Salud	3,738,063,199
	<b>Total ASOCIACION SINDICAL SALUD INTEGRAL DEL CAUCA ASSICA</b>		<b>3,738,063,199</b>
7	UNION TEMPORAL ALIMENTAR	Educación	3,436,043,400
	<b>Total UNION TEMPORAL ALIMENTAR</b>		<b>3,436,043,400</b>
8	ACUEDUCTO Y ALCANTARILLADO DE POPAYAN	Transporte	3,211,141,402
	ACUEDUCTO Y ALCANTARILLADO DE POPAYAN	Ambiente	45,861,620
	<b>Total ACUEDUCTO Y ALCANTARILLADO DE POPAYAN</b>		<b>3,257,003,022</b>
9	JOSE ANTONIO ERASO RIVAS	Salud	3,125,738,719
	<b>Total JOSE ANTONIO ERASO RIVAS</b>		<b>3,125,738,719</b>
10	SINDICATO DE TRABAJADORES DE LA SALUD DEL CAUCA SINTRASALUDCAUCA	Salud	2,949,514,421
	<b>Total SINDICATO DE TRABAJADORES DE LA SALUD DEL CAUCA SINTRASALUDCAUCA</b>		<b>2,949,514,421</b>
<b>TOTAL</b>			<b>64,119,590,089</b>

# TEMAS DE ESPECIAL INTERÉS PARA EL CONTROL FISCAL 2015

## ALIMENTACIÓN ESCOLAR

- ALCALDÍA DE POPAYÁN - CONSORCIO NUTRICIÓN ESCOLAR POPAYÁN

Denuncian irregularidades por suministro de alimentos descompuestos y duplicidad de estudiantes beneficiados.

- CONSORCIO ALIMESA

Denuncian sobre alimentos en descomposición, manipulación y porciones de los alimentos en cárcel de San Isidro en Popayán.

## RELLENO SANITARIO

- ALCALDÍA DE POPAYÁN

Hallazgos disciplinarios relacionados con presuntas irregularidades en el manejo del relleno sanitario.



# CONTRATOS DE IMPACTO 2016

<b>Contrato:</b>	2016800008617	<b>Fecha</b>	24-06-2016
<b>Partes:</b>	MUNICIPIO DE PORPAYÁN – DISIERRA SAS		
<b>Objeto:</b>	REALIZAR EL SUMINISTRO DE MATERIAL EN EL SITIO DE LAS OBRAS, PARA MANTENIMIENTO DE LAS VÍAS RURALES		
<b>Valor:</b>	\$ 320,730,231		
<b>Riesgo:</b>	Denuncia ciudadana del contratista, por supuesta venta de material de afirmado a la administracion municipal, con sobrecosto del 90%.		

<http://periodicovirtual.com/conozca-millonario-contrato-jaquea-la-administracion-del-cambio/>

# CONTRATOS DE IMPACTO 2016

<b>Contrato:</b>		<b>Fecha</b>	NOVIEMBRE 2016
<b>Partes:</b>	ALCALDÍA DE POPAYÁN – CONSORCIO MERCASA		
<b>Objeto:</b>	Mejoras de las galerías Barrio Bolívar y La Esmeralda		
<b>Valor:</b>	<b>INDETERMINADO</b>		
<b>Riesgo:</b>	Denuncia, donde al parecer la administración habría contratado con una firma española para la mejora de las plazas de mercado de la ciudad, con consorcio investigado en España por un supuesto hecho de corrupción.		

<http://periodicovirtual.com/mejoras-las-galerias-popayan-serian-hechas-consorcio-investigado-corrupcion-espana/>

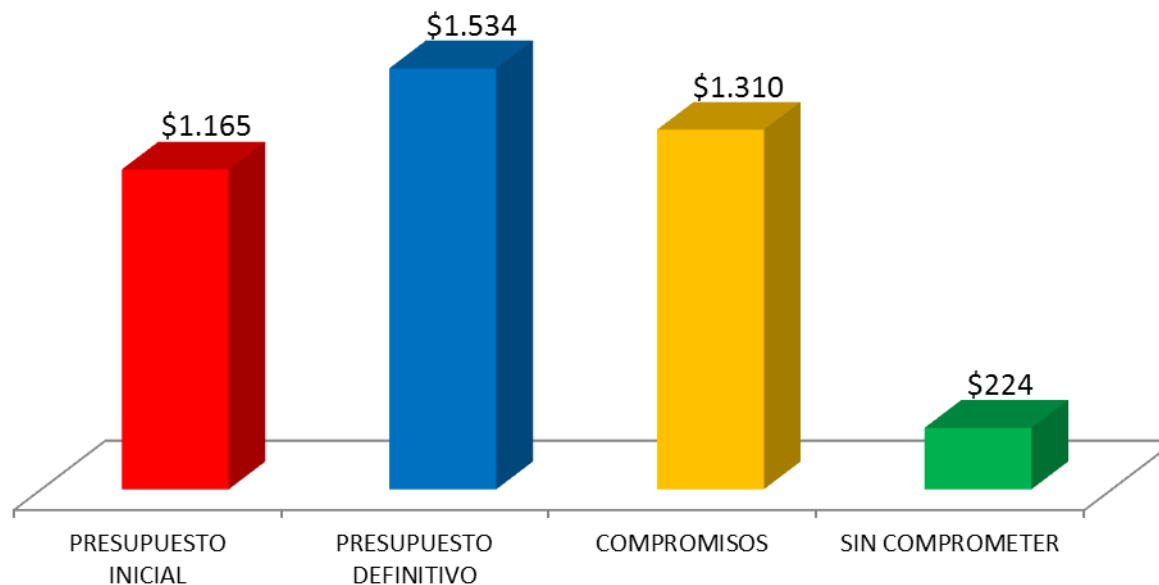


# ESTUDIO DE SEGUIMIENTO ACUERDOS DE VIGILANCIA Y CONTROL CONTRALORÍA DEPARTAMENTAL DE NARIÑO

GRUPO INTERNO DE ANÁLISIS  
MARZO 15 DE 2017

## RECURSOS SIN COMPROMETER 2016

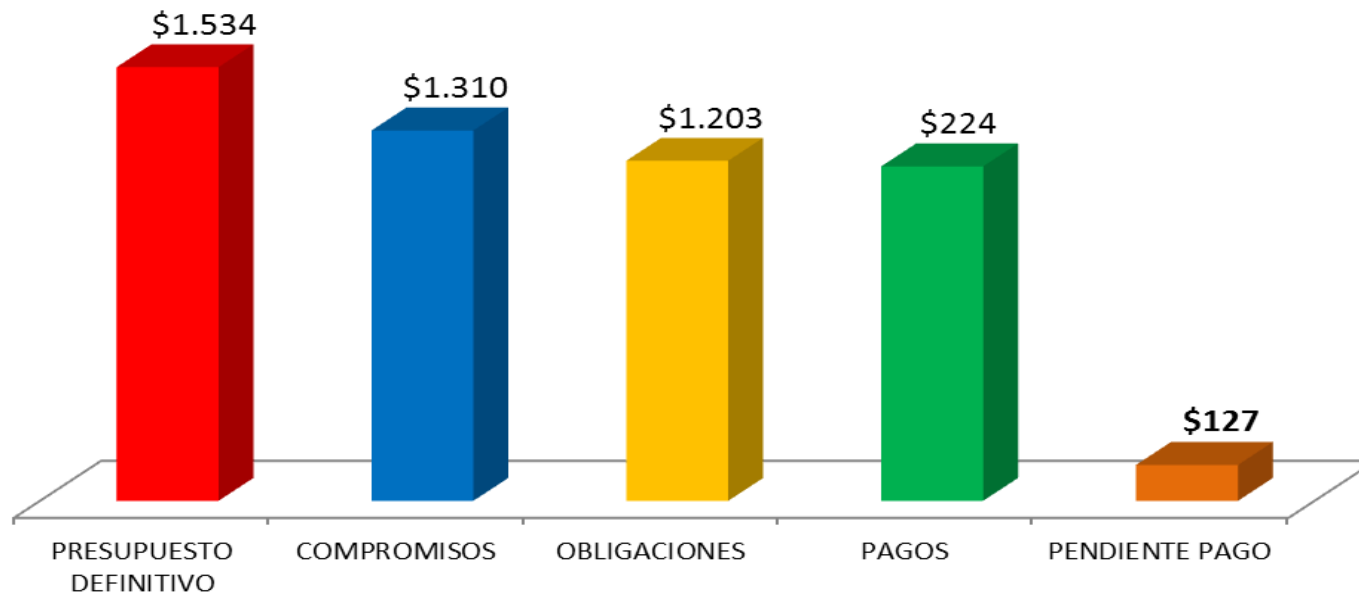
- \$224 mil millones (15% del presupuesto)



Cifras en miles de millones.

# PRESUPUESTO PENDIENTE DE PAGO 2016

- \$127 mil millones (9% de los compromisos)



Cifras en miles de millones

Fuente: FUT Chip-Elaboración propia

# VARIACIÓN PRESUPUESTO REGIONALIZADO DEPARTAMENTO

ENTIDAD	INICIAL 2016	INICIAL 2017	VARIACIÓN
Departamento de Nariño	\$ 821,009,046,366	\$ 1,221,532,158,999	49%
San Juan de Pasto	\$ 533,383,748,689	\$ 671,946,703,958	26%
<b>Tumaco</b>		\$ 2,152,789,395	<b>NO REPORTO 2016</b>
Ipiales	\$ 151,158,653,264	\$ 1,511,586,533	-99%
Tuquerres	\$ 30,343,373,641	\$ 47,095,131,352	55%
Barbacoas	\$ 35,868,352,976	\$ 35,848,352,976	0%
Cumbal	\$ 28,049,649,435	\$ 31,286,350,155	12%
Samaniego	\$ 25,434,836,032	\$ 25,434,836,032	0%
La Unión - Nariño	\$ 21,492,442,000	\$ 33,097,416,707	54%
Ricaurte - Nariño	\$ 16,288,220,000	\$ 19,652,509,237	21%
El Charco	\$ 20,377,023,000	\$ 20,377,023,000	0%
Buesaco	\$ 16,329,761,000	\$ 16,329,761,000	0%
Olaya Herrera (Bocas de Satinga)	\$ 17,931,493,278	\$ 27,731,372,680	55%
Roberto Payán (San José)	\$ 13,440,536,343	\$ 13,440,536,346	0%
Sandoná	\$ 15,599,118,305	\$ 15,599,118,305	0%
Guaitarilla	\$ 12,260,993,284	\$ 16,632,775,785	36%
Pupiales	\$ 15,168,769,081	\$ 28,166,858,464	86%
Guachucal	\$ 19,235,324,253	\$ 23,017,753,928	20%
Córdoba - Nariño	\$ 13,640,320,529	\$ 24,902,534,239	83%
Santa Bárbara (Iscuandé)	\$ 13,603,767,851	\$ 16,668,774,645	23%
La Cruz	\$ 15,143,239,582	\$ 27,077,473,088	79%

# VARIACIÓN PRESUPUESTO REGIONALIZADO DEPARTAMENTO

ENTIDAD	INICIAL 2016	INICIAL 2017	VARIACIÓN
Taminango	\$ 15,065,914,495	\$ 15,065,914,495	0%
Puerres	\$ 9,266,434,322	\$ 10,155,026,415	10%
San Lorenzo	\$ 14,973,631,589	\$ 14,973,631,589	0%
El Tambo - Nariño	\$ 12,264,071,150	\$ 17,342,158,922	41%
Arboleda - Berruecos	\$ 8,808,023,497	\$ 8,808,023,497	0%
El Tablón de Gómez	\$ 2,310,644,954	\$ 18,130,811,221	685%
San Pablo - Nariño	\$ 13,171,755,000	\$ 13,171,755,000	0%
Policarpa	\$ 12,265,662,320	\$ 15,075,372,225	23%
Chachagüí	\$ 8,571,768,578	\$ 11,887,827,693	39%
Potosí	\$ 11,419,572,977	\$ 11,419,572,977	0%
La Tola	\$ 8,657,821,930	\$ 18,725,855,794	116%
Yacuanquer	\$ 10,379,354,826	\$ 10,379,354,826	0%
Consacá	\$ 12,054,561,491	\$ 12,054,561,491	0%
Tangua	\$ 11,225,969,559	\$ 11,225,969,559	0%
Los Andes (Sotomayor)	\$ 11,821,053,795	\$ 11,821,053,796	0%
Linares	\$ 10,470,640,000	\$ 17,465,803,783	67%
Magüí (Payán)	\$ 1,200,047,455	\$ 12,000,474,559	900%
Santacruz (Guacháves)	\$ 10,907,846,946	\$ 10,907,846,946	0%
Imués	\$ 10,083,333,834	\$ 10,083,333,834	0%
Leiva	\$ 10,830,405,000	\$ 17,465,803,783	61%
<b>El Rosario</b>		\$ 10,358,507,998	<b>NO REPORTO 2016</b>
Cumbitara	\$ 10,005,310,000	\$ 10,005,300,000	0%

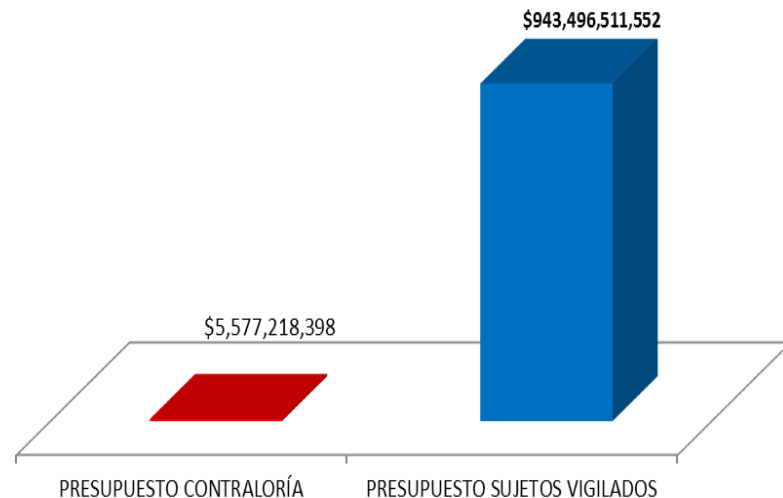
# VARIACIÓN PRESUPUESTO REGIONALIZADO DEPARTAMENTO

ENTIDAD	INICIAL 2016	INICIAL 2017	VARIACIÓN
Albán (San José)	\$ 9,818,158,000	\$ 15,001,157,902	53%
Mosquera - Nariño	\$ 12,459,662,714	\$ 15,624,646,544	25%
Cuaspué (Carlosama)	\$ 8,808,023,497	\$ 12,954,068,663	47%
La Florida	\$ 9,499,991,278	\$ 9,499,991,278	0%
Ancuya	\$ 8,644,905,000	\$ 8,644,905,000	0%
Aldana	\$ 7,804,043,143	\$ 17,544,853,217	125%
Mallama (Piedrancha)	\$ 9,000,351,167	\$ 9,000,351,167	0%
<b>San Bernardo - Nariño</b>		\$ 14,917,761,641	<b>NO REPORTE 2016</b>
Contadero	\$ 8,380,499,375	\$ 8,380,499,376	0%
Iles	\$ 8,486,381,785	\$ 8,486,381,785	0%
Providencia - Nariño	\$ 7,942,711,719	\$ 7,942,711,719	0%
Funes	\$ 7,912,459,266	\$ 13,679,020,145	73%
<b>Francisco Pizarro (Salahonda)</b>		\$ 9,605,767,672	<b>NO REPORTE 2016</b>
San Pedro de Cartago	\$ 7,768,581,094	\$ 7,768,581,094	0%
Sapuyes	\$ 6,718,033,538	\$ 6,718,033,538	0%
El Peñol - Nariño	\$ 7,816,556,646	\$ 7,816,556,647	0%
Gualmatán	\$ 7,043,748,023	\$ 12,479,421,994	77%
Ospina	\$ 7,644,719,607	\$ 7,644,719,607	0%
Belén - Nariño	\$ 6,080,924,731	\$ 6,080,924,731	0%
La Llanada	\$ 5,060,187,578	\$ 5,060,187,578	0%
Nariño - Nariño	\$ 4,519,387,255	\$ 8,422,551,949	86%
Colón (Génova) - Nariño	\$ 9,144,418,642	\$ 15,116,504,036	65%



## PRESUPUESTO CONTRALORÍA- PLAN DE AUDITORÍA 2017

- Presupuesto contraloría : **\$5.577 millones**
- Sujetos Vigilados: **300**
- Presupuesto sujetos vigilados: **\$943 mil millones**
- Cada peso (**\$1**) de la Contraloría de Nariño vigila **\$169**



## CÓMO SE CONTRATA

- La contratación directa superó la licitación pública en \$467 mil millones.



Contratación directa 7%

Licitación pública 7%  
Otros 18%

MODALIDAD	VALOR
Contratación Directa	375,160,134,166
Régimen Especial	90,916,615,147
Mínima Cuantía	80,503,764,481
Licitaciones Públicas	49,875,195,805
Selección Abreviada	40,763,718,146
Invitación Directa	27,932,880,612
Invitación Pública	22,102,658,084
Concurso de Méritos	4,577,606,164
Invitación Cerrada	1,156,965,694
No reporta	2,970,000
<b>Total general</b>	<b>692,992,508,299</b>

## CON QUIÉN CONTRATA

- De cada \$1000 pesos, \$120 se contratan con entidades sin ánimo de lucro.
- Ejercer el control fiscal en las entidades sin ánimo de lucro y con régimen especial es difícil y se pierde la trazabilidad del recurso público.



# TOP 10 CONTRATISTAS

- Concentra el 13% (\$91 mil millones).

#	NOMBRE COMPLETO DEL CONTRATISTA	SECTOR	VALOR
1	CARACOL SA	Otros	25155302688
	<b>Total CARACOL SA</b>		<b>25155302688</b>
2	CONSORCIO CONCRETOS DE NARIÑO SA	Transporte	9963824832
	<b>Total CONSORCIO CONCRETOS DE NARIÑO SA</b>		<b>9963824832</b>
3	ASOCIACION MUJER Y GENERO	Educación	8306139777
	<b>Total ASOCIACION MUJER Y GENERO</b>		<b>8306139777</b>
4	UNION TEMPORAL ALIMENTANDO NARIÑO	Educación	7819441274
	<b>Total UNION TEMPORAL ALIMENTANDO NARIÑO</b>		<b>7819441274</b>
5	EMSSANAR	Salud	7574924209
	<b>Total EMSSANAR</b>		<b>7574924209</b>
6	FUNDACION RED COLOMBIANA DE COMERCIALIZACION Y DESARROLLO LOCAL	Educación	7248736091
	FUNDACION RED COLOMBIANA DE COMERCIALIZACION Y DESARROLLO LOCAL	Social	192448488
	<b>Total FUNDACION RED COLOMBIANA DE COMERCIALIZACION Y DESARROLLO LOCAL</b>		<b>7441184579</b>
7	CONGREGACION HERMANAS OBLATAS DE LOS SAGRADOS CORAZONES DE JESUS Y MARIA	Educación	7405844600
	<b>Total CONGREGACION HERMANAS OBLATAS DE LOS SAGRADOS CORAZONES DE JESUS Y MARIA</b>		<b>7405844600</b>
8	CENTRO DE HABILITACION DEL NIÑO	Salud	6227045606
	CENTRO DE HABILITACION DEL NIÑO	Gestión	70200000
	<b>Total CENTRO DE HABILITACION DEL NIÑO</b>		<b>6297245606</b>
9	GERARDO ANDRES NOGUERA BASTIDAS	Educación	5512947293
	GERARDO ANDRES NOGUERA BASTIDAS	Salud	211799174
	<b>Total GERARDO ANDRES NOGUERA BASTIDAS</b>		<b>5724746467</b>
10	ASESORIAS DEL SUR S.A.S	Fortalecimiento	5513544000
	<b>Total ASESORIAS DEL SUR S.A.S</b>		<b>5513544000</b>
<b>TOTAL</b>			<b>91,202,198,032</b>

## TEMAS DE ESPECIAL INTERÉS PARA EL CONTROL FISCAL 2015

MEJORAMIENTO  
VIAL

- **CONSORCIO VÍAS NARIÑO 2014**  
Denuncias sobre posible fraude para ganar la licitación por 12.000 millones de pesos, que entregó la Gobernación para infraestructura vial.
- **CONSTRUCCIONES RUBAU S.A. SUCURSAL COLOMBIA**  
Por el valor del contrato y la importancia de la obra.  
Obra civil que contempla más de 30 Km de por un monto que supera los \$69.157 millones de pesos.
- **CONSORCIO GALERAS 2015 - INSTITUTO NACIONAL DE VÍAS (INVIAS)**  
Por el valor del contrato y la importancia de la obra, Ejecución del contrato en 2016
- **AGENCIA NACIONAL DE INFRAESTRUCTURA (ANI) - GOBERNACIÓN DE NARIÑO - DEVINAR (CONTRATISTA)**  
Existe condena a la nación y denuncias sobre supuestos incumplimientos.

ALIMENTACIÓN  
ESCOLAR

- **ASOCIACIÓN MUJER Y GENERO - ALCALDÍA MUNICIPIO DE SAN ANDRÉS DE TUMACO**  
Contrato en alimentación escolar: Realizar seguimiento constante a los contratos de alimentación en la región.

# CONTRATOS DE IMPACTO 2016

<b>Contrato:</b>		<b>Fecha</b>	ABRIL DE 2916
<b>Partes:</b>	UNIÓN TEMPORAL ALIMENTANDO NARIÑO		
<b>Objeto:</b>	PROGRAMA DE ALIMENTACIÓN ESCOLAR		
<b>Valor:</b>	<b>INDETERMINADO</b>		
<b>Riesgo:</b>	Posibles incumplimientos de la Corporación Alianza Nariño, integrante de la Unión Temporal Alimentando Nariño . Veeduría Nariño encontró gran cantidad de Demandas judiciales en contra del contratista		

[https://www.google.com.co/url?sa=t&rct=j&q=&esrc=s&source=web&cd=16&cad=rja&uact=8&ved=0ahUKEwiHi43E9M7SAhWH2yYKHcLqBtk4ChAWCDkwBQ&url=https%3A%2F%2Fwww.contratos.gov.co%2Fconsultas%2FVerDocumentoPublic%3Ffruta%3D%2F2016%2F2016Q2%2F2016%2FDA%2F252000001%2F16-1-154907%2FDA\\_PROCESO\\_16-1-154907\\_252000001\\_19124272.pdf&usq=AFQjCNEew5eKmmPnYruvOJvWwdDpFlz7hw&sig2=qbm6OJOr2DFn2UgKmusa6w&bvm=bv.149397726,d.eWE](https://www.google.com.co/url?sa=t&rct=j&q=&esrc=s&source=web&cd=16&cad=rja&uact=8&ved=0ahUKEwiHi43E9M7SAhWH2yYKHcLqBtk4ChAWCDkwBQ&url=https%3A%2F%2Fwww.contratos.gov.co%2Fconsultas%2FVerDocumentoPublic%3Ffruta%3D%2F2016%2F2016Q2%2F2016%2FDA%2F252000001%2F16-1-154907%2FDA_PROCESO_16-1-154907_252000001_19124272.pdf&usq=AFQjCNEew5eKmmPnYruvOJvWwdDpFlz7hw&sig2=qbm6OJOr2DFn2UgKmusa6w&bvm=bv.149397726,d.eWE)

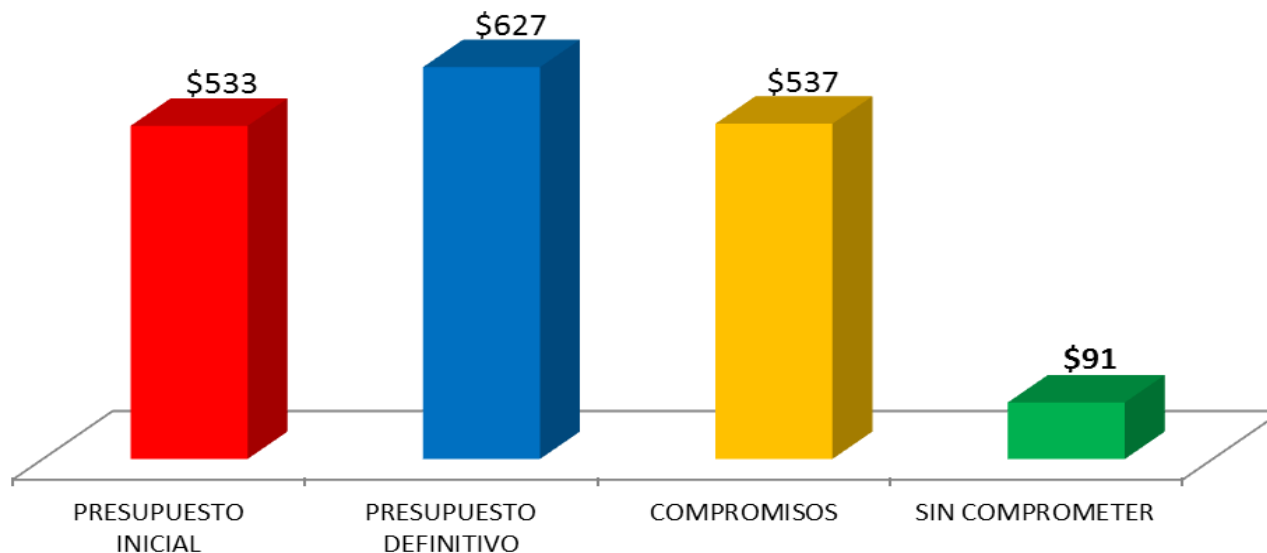


# ESTUDIO DE SEGUIMIENTO ACUERDOS DE VIGILANCIA Y CONTROL CONTRALORÍA MUNICIPAL DE PASTO

GRUPO INTERNO DE ANÁLISIS  
MARZO 15 DE 2017

## RECURSOS SIN COMPROMETER 2016

- \$91 mil millones (14% del presupuesto)



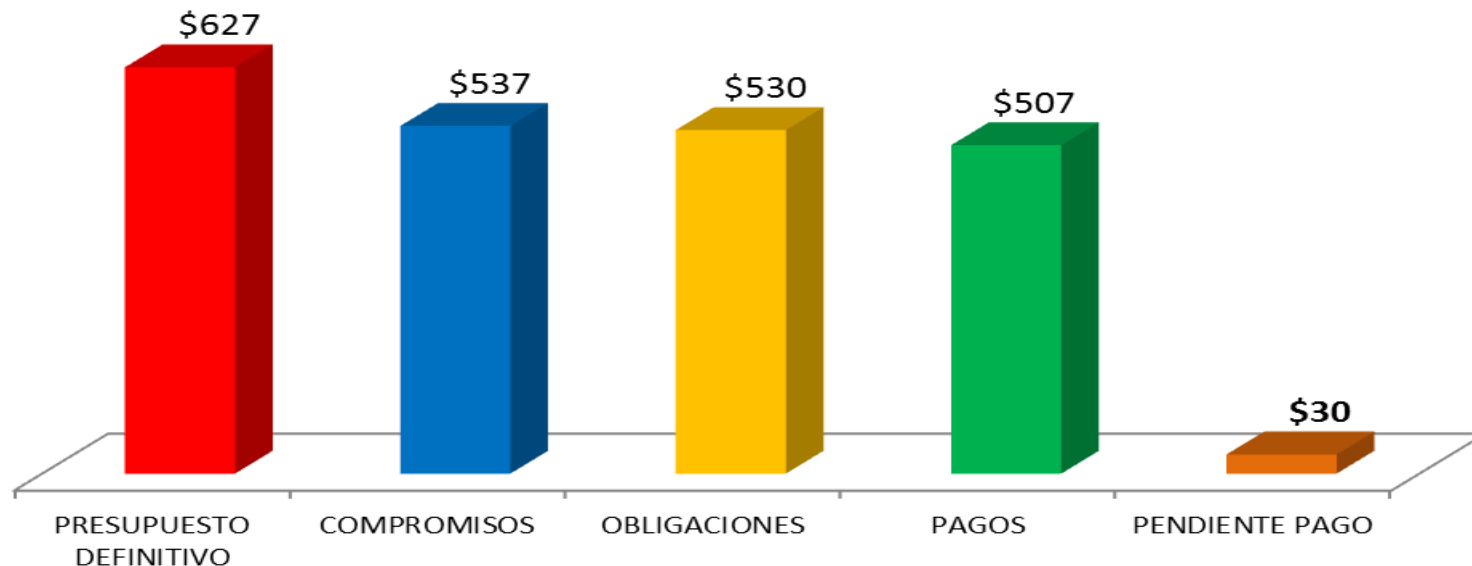
Cifras en miles de millones

Fuente: FUT Chip-Elaboración propia



# PRESUPUESTO PENDIENTE DE PAGO 2016

- \$30 mil millones (6% de los compromisos)



Cifras en miles de millones

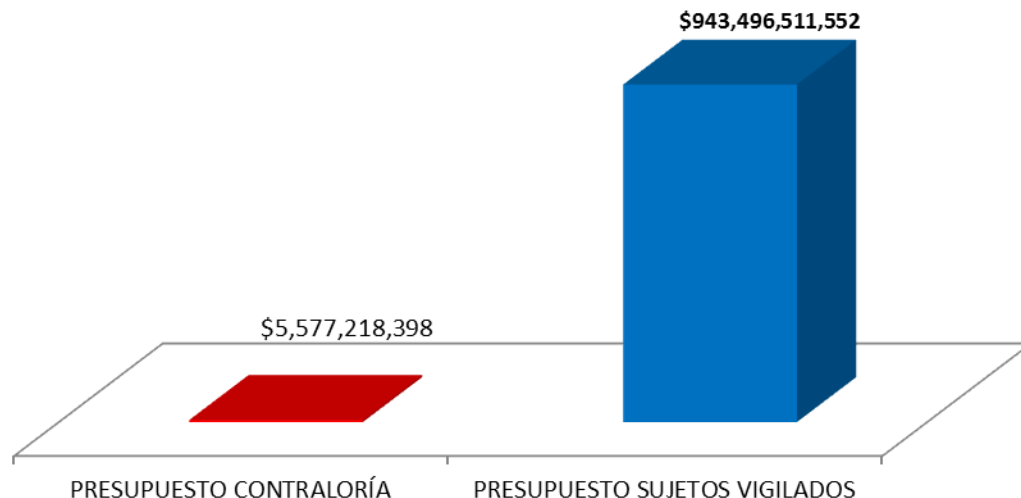
Fuente: FUT Chip-Elaboración propia

# VARIACIÓN PRESUPUESTO REGIONALIZADO DEPARTAMENTO

ENTIDAD	INICIAL 2016	INICIAL 2017	VARIACIÓN
Departamento de Nariño	\$ 821,009,046,366	\$ 1,221,532,158,999	49%
<b>San Juan de Pasto</b>	<b>\$ 533,383,748,689</b>	<b>\$ 671,946,703,958</b>	<b>26%</b>
Tuquerres	\$ 30,343,373,641	\$ 47,095,131,352	55%
Barbacoas	\$ 35,868,352,976	\$ 35,848,352,976	0%
Cumbal	\$ 28,049,649,435	\$ 31,286,350,155	12%
Samaniego	\$ 25,434,836,032	\$ 25,434,836,032	0%
La Unión - Nariño	\$ 21,492,442,000	\$ 33,097,416,707	54%
Ricaurte - Nariño	\$ 16,288,220,000	\$ 19,652,509,237	21%
El Charco	\$ 20,377,023,000	\$ 20,377,023,000	0%
Buesaco	\$ 16,329,761,000	\$ 16,329,761,000	0%
Olaya Herrera (Bocas de Satinga)	\$ 17,931,493,278	\$ 27,731,372,680	55%
Roberto Payán (San José)	\$ 13,440,536,343	\$ 13,440,536,346	0%
Sandoná	\$ 15,599,118,305	\$ 15,599,118,305	0%
Guaitarilla	\$ 12,260,993,284	\$ 16,632,775,785	36%
Pupiales	\$ 15,168,769,081	\$ 28,166,858,464	86%
Guachucal	\$ 19,235,324,253	\$ 23,017,753,928	20%
Córdoba - Nariño	\$ 13,640,320,529	\$ 24,902,534,239	83%

## PRESUPUESTO CONTRALORÍA- PLAN DE AUDITORÍA 2017

- Presupuesto contraloría : **\$1.913 millones**
- Sujetos Vigilados: **9**
- Presupuesto sujetos vigilados: **\$845 mil millones**
- Cada peso (**\$1**) de la Contraloría de Pasto vigila **\$441**



# CÓMO SE CONTRATA

- La contratación directa superó la licitación pública en \$100 mil millones.



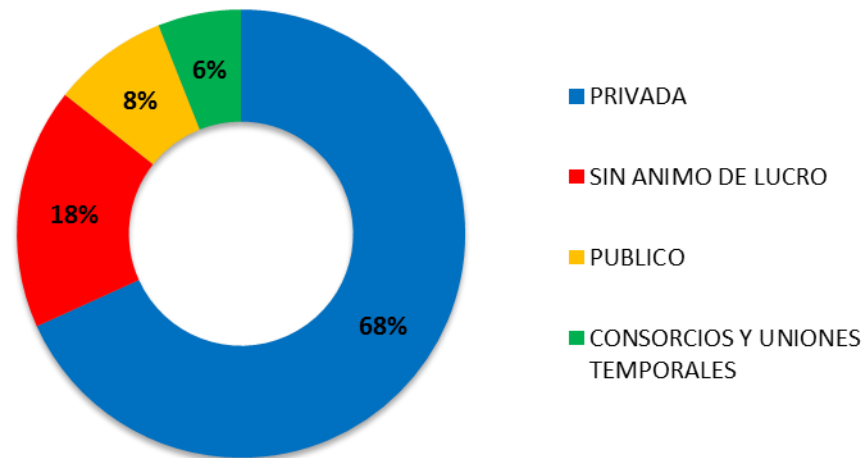
Contratación directa 83%

Licitación pública 8%  
Otros 10%

MODALIDAD	VALOR
Contratación Directa	59,856,119,327
Régimen Especial	38,264,319,444
Invitación Directa	11,597,369,420
Licitaciones Públicas	10,247,553,375
Selección Abreviada	5,626,977,685
Mínima Cuantía	5,430,445,531
Concurso de Méritos	1,676,885,440
Invitación Pública	698,759,863
<b>Total general</b>	<b>133,398,430,085</b>

## CON QUIÉN CONTRATA

- De cada \$1000 pesos, \$180 se contratan con entidades sin ánimo de lucro.
- Ejercer el control fiscal en las entidades sin ánimo de lucro y con régimen especial es difícil y se pierde la trazabilidad del recurso público.



# TOP 10 CONTRATISTAS

- Concentra el 36% (\$48 mil millones).

#	NOMBRE COMPLETO DEL CONTRATISTA	SECTOR	VALOR
1	DYNAMIK SAS	Salud	\$ 12,368,197,880
	Total DYNAMIK SAS		\$ 12,368,197,880
2	CENTRALES ELÉCTRICAS DE NARIÑO S.A. E.S. P. (CEDENAR)	Servicios Públicos	\$ 7,029,757,207
	Total CENTRALES ELÉCTRICAS DE NARIÑO S.A. E.S. P. (CEDENAR)		\$ 7,029,757,207
3	CONSORCIO SAN VICENTE 2016	Salud	\$ 6,774,318,032
	Total CONSORCIO SAN VICENTE 2016		\$ 6,774,318,032
4	SEGURIDAD DEL SUR LTDA	Servicios Públicos	\$ 3,299,817,699
	SEGURIDAD DEL SUR LTDA	Salud	\$ 1,129,181,760
	SEGURIDAD DEL SUR LTDA	Transporte	\$ 1,020,000
	Total SEGURIDAD DEL SUR LTDA		\$ 4,430,019,459
5	EMPRESA METROPOLITANA DE ASEO DE PASTO	Servicios Públicos	\$ 2,304,417,129
	EMPRESA METROPOLITANA DE ASEO DE PASTO	Ambiente	\$ 926,389,000
	EMPRESA METROPOLITANA DE ASEO DE PASTO	Otros	\$ 422,400,000
	EMPRESA METROPOLITANA DE ASEO DE PASTO	Salud	\$ 78,000,000
	Total EMPRESA METROPOLITANA DE ASEO DE PASTO		\$ 3,731,206,129
6	EMPOPASTO - S.A E.S.P	Servicios Públicos	\$ 3,328,485,424
	EMPOPASTO - S.A E.S.P	Social	\$ 24,000,000
	Total EMPOPASTO - S.A E.S.P		\$ 3,352,485,424
7	CORPORACION DEL CARNAVAL DE NEGROS Y BLANCOS CORPOCARNAVAL	Cultura	\$ 2,921,524,000
	CORPORACION DEL CARNAVAL DE NEGROS Y BLANCOS CORPOCARNAVAL	Social	\$ 122,676,000
	CORPORACION DEL CARNAVAL DE NEGROS Y BLANCOS CORPOCARNAVAL	Otros	\$ 56,000,000
	CORPORACION DEL CARNAVAL DE NEGROS Y BLANCOS CORPOCARNAVAL	Transporte	\$ 25,000,000
	Total CORPORACION DEL CARNAVAL DE NEGROS Y BLANCOS CORPOCARNAVAL		\$ 3,125,200,000
8	FUNDACION EMSSANAR	Educación	\$ 2,688,746,172
	Total FUNDACION EMSSANAR		\$ 2,688,746,172
9	UNIVERSIDAD DE NARIÑO	Social	\$ 1,372,616,250
	UNIVERSIDAD DE NARIÑO	Educación	\$ 1,050,000,000
	UNIVERSIDAD DE NARIÑO	Otros	\$ 13,000,000
	UNIVERSIDAD DE NARIÑO	Salud	\$ 10,000,000
	UNIVERSIDAD DE NARIÑO	Cultura	\$ 1
	Total UNIVERSIDAD DE NARIÑO		\$ 2,445,616,251
10	DIOCESIS DE PASTO	Educación	\$ 1,524,692,208
	DIOCESIS DE PASTO	Social	\$ 918,000,000
	DIOCESIS DE PASTO	Fortalecimiento	\$ 2
	Total DIOCESIS DE PASTO		\$ 2,442,692,210
	<b>TOTAL</b>		<b>\$ 48,388,238,764</b>

# TEMAS DE ESPECIAL INTERÉS PARA EL CONTROL FISCAL 2015

## SERVICIOS TÉCNICOS A VEHÍCULOS

- SECRETARÍA DE TRÁNSITO Y TRANSPORTE DEL MUNICIPIO DE PASTO  
Denuncian irregularidades en la adjudicación del contrato.  
Proceso terminado anormalmente

## SUMINISTRO DE PERSONAL: EMPRESA DINAMIK SAS

- ALCALDÍA DE PASTO - GOBERNACIÓN DE NARIÑO - ESE PASTO SALUD - HOSPITAL UNIVERSITARIO DEPARTAMENTAL DE NARIÑO E.S.E  
Denuncias en irregularidades del contrato en: Altos precios, conflicto de intereses, objeto del contrato, entre otros.

# CONTRATOS DE IMPACTO 2016

<b>Contrato:</b>		<b>Fecha</b>	
<b>Partes:</b>	ESE Pasto Salud		
<b>Objeto:</b>	PAGO DE SALARIO A TRABAJADORES DEL HOSPITAL ESE PASTO SALUD		
<b>Valor:</b>	<b>DEUDA POR SALARIOS</b>		
<b>Riesgo:</b>	Según algunos de los trabajadores de la ESE Pasto Salud, esta entidad les debe sueldos desde diciembre y liquidaciones en cuanto a pago de cesantías y pensiones desde hace más de dos años.		

<http://hsbnoticias.com/noticias/local/denuncian-falta-de-pago-empleados-de-pasto-salud-275802>