



AGENDA

ANTICORRUPCIÓN

Seguimiento a los Acuerdos de Vigilancia y
Control a la Contratación y los Recursos Públicos

BARRANQUILLA

Martes 28 de Marzo de 2017

**Coliseo de Competencias de la
Universidad de la Costa CUC**



*Contralorías Departamentales de Atlántico, Cesar, La Guajira y Magdalena
Contralorías Distritales de Barranquilla y Santa Marta
Contralorías Municipales de Valledupar y Soledad*



AUDITORÍA
GENERAL DE LA REPÚBLICA - COLOMBIA

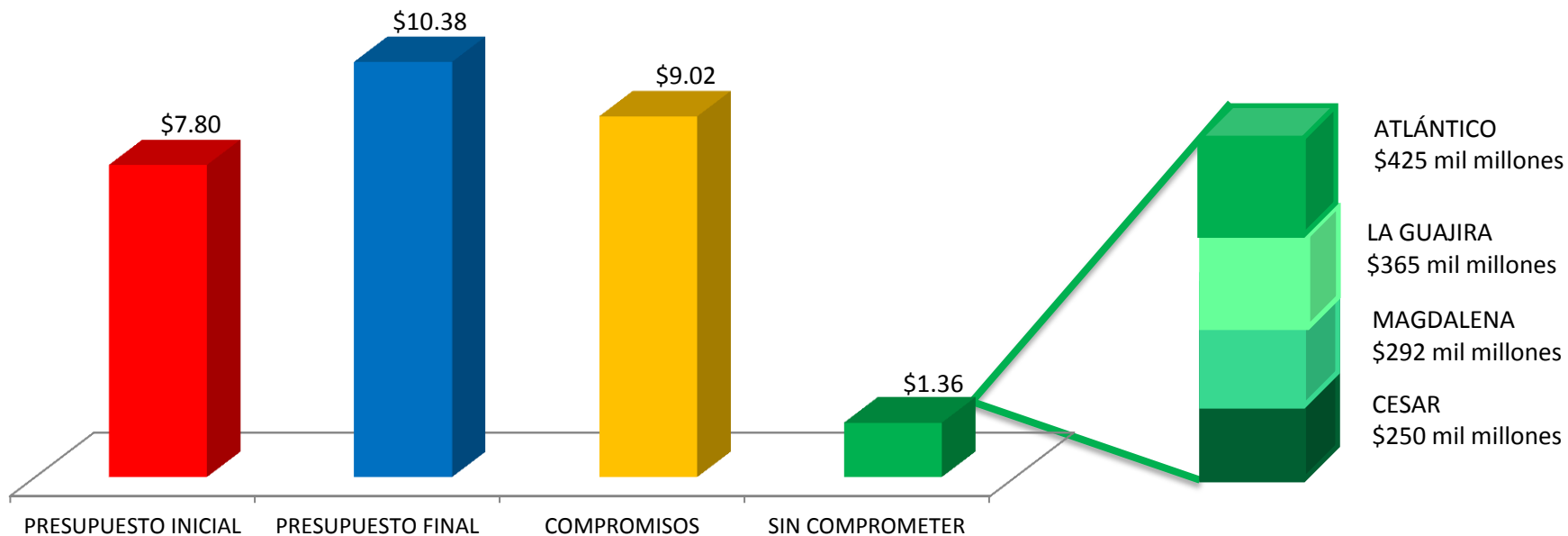
Vigilando para todos

PRESUPUESTO EN LA REGIÓN



RECURSOS SIN COMPROMETER 2016

\$ 1,36 billones (13% del presupuesto)



PRESUPUESTO PENDIENTE DE PAGO 2016

\$935 Mil millones (10% de los compromisos)



MUNICIPIOS QUE NO REPORTARON PRESUPUESTO

- Cómo ejercen el control fiscal a los entes que no reportan presupuesto.

MAGDALENA
<ul style="list-style-type: none">• Fundación

CONTRATACIÓN EN LA REGIÓN



MODALIDAD DE CONTRATACIÓN 2016

- **Contratación directa región: \$2,0 billón (58%).**
- En la región, la contratación directa superó a la licitación pública en \$838 mil millones.



Contratación directa 58%

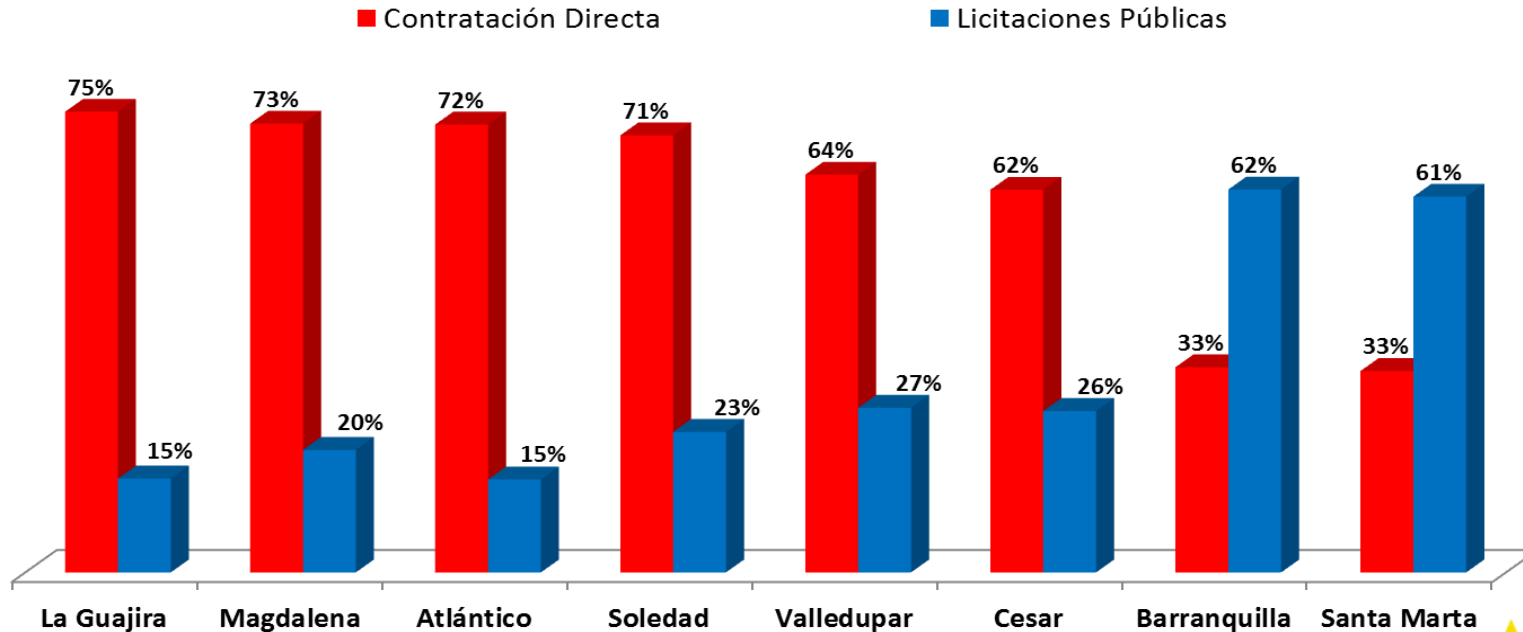
**Licitación
pública
34%**

**Otros
9%**

MODALIDAD	VALOR
Contratación Directa	1,720,408,902,987
Licitaciones Públicas	1,163,150,076,620
Régimen Especial	221,703,653,834
Selección Abreviada	162,938,876,197
Mínima Cuantía	85,087,357,551
Concurso de Méritos	55,377,366,208
Invitación Directa	46,410,118,938
Invitación Cerrada	10,508,567,556
Invitación Pública	2,123,759,489
Total general	3,467,708,679,380

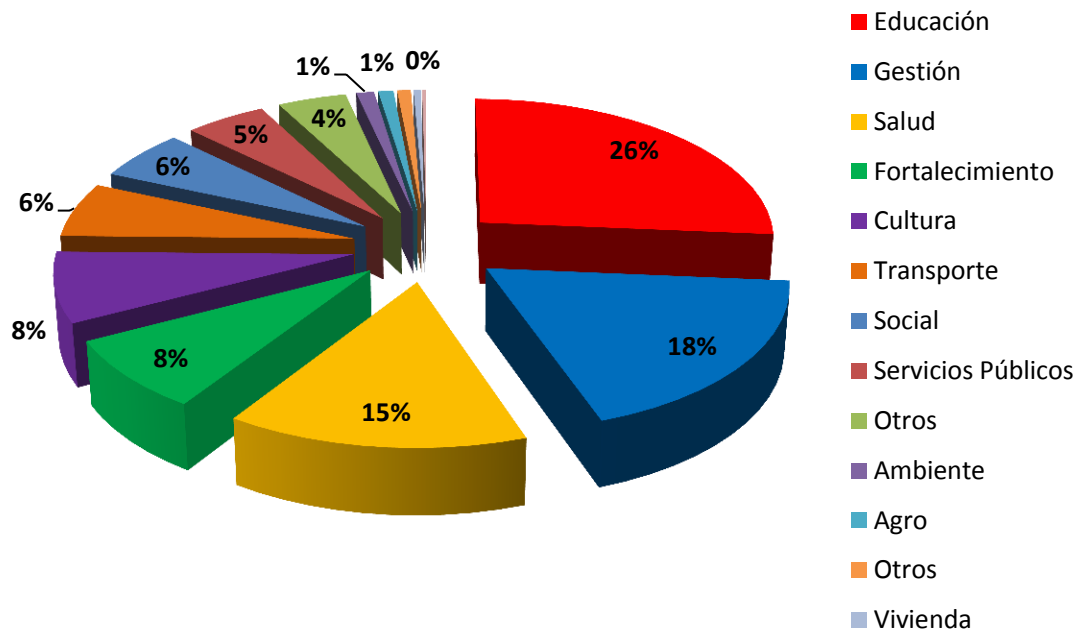
CONTRATACIÓN DIRECTA VS. LICITACIÓN PÚBLICA

- Mayor contratación directa: La Guajira 75% y Magdalena 73%
- Mayor licitación pública: Barranquilla 62% y Santa Marta 61%



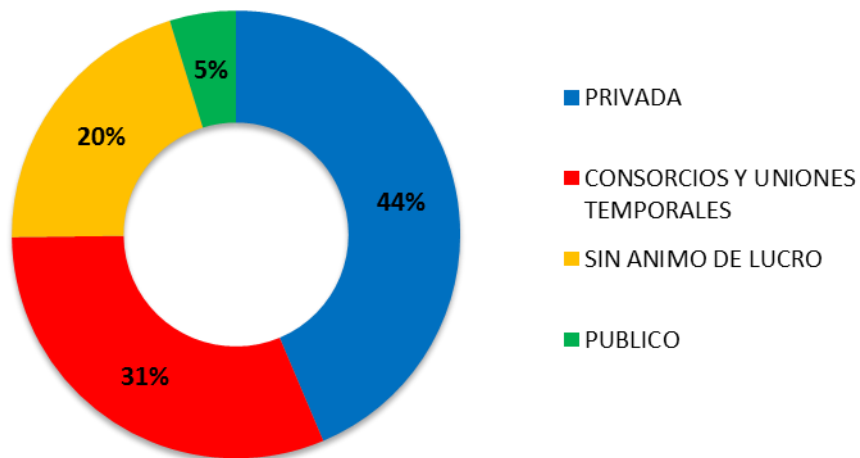
CONTRATACIÓN POR SECTORES

- Los principales sectores en la región son Educación, Gestión y Salud.

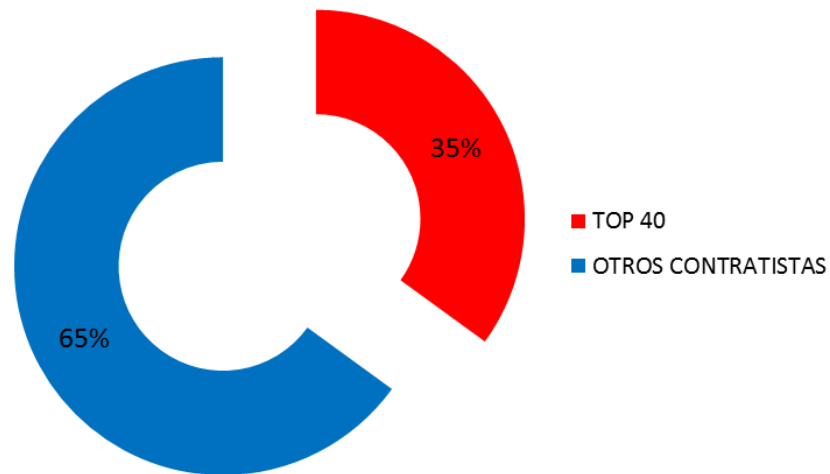


CLASIFICACIÓN Y CONCENTRACIÓN CONTRACTUAL

- Se contrató con entidades sin ánimo de lucro \$707 mil millones de pesos (20%).
- Ejercer el control fiscal en las entidades sin ánimo de lucro y con régimen especial es difícil y se pierde la trazabilidad del recurso público.



- El top 40 de los contratistas concentran el 35% de la contratación \$1.2 billones.



TOP 30 CONTRATISTAS DE LA REGIÓN

#	NOMBRE COMPLETO DEL CONTRATISTA	VALOR
1	UNIÓN TEMPORAL ARROYOS 2016	124,700,881,245
2	UNION TEMPORAL ARROYOS BARRANQUILLA	123,004,386,348
3	ARROYOS DE BARRANQUILLA S.A.S.	89,350,032,443
4	CONSORCIO MEC ARROYO DE LA CARRERA 65	87,355,066,338
5	CONSORCIO OBRAS HIDRAULICAS 2016	83,887,287,285
6	CONSORCIO DEPORTIVO SANTA ARTA	52,449,607,914
7	UNIÓN TEMPORAL EKIRAJIAPULEE AKUAIPA WAYUU	36,604,418,800
8	PUERTA DE ORO EMPRESA DE DESARROLLO CARIBE SAS	33,285,932,285
9	DISTRITO ESPECIAL INDUSTRIAL Y PORTUARIO DE BARRANQUILLA	30,618,647,914
10	FUNDACION ACCION SOCIAL INTEGRAL	29,581,970,298
11	ASOCIACION DE JEFES FAMILIARES WAYU DE LA ZONA NORTE DE LA ALTA GUAJIRA - WAYUU ARAURA	27,586,938,011
12	CONSORCIO EQUIOBRAS CESAR	26,216,923,615
13	CONSORCIO PLAN VIAL DEL CESAR	24,913,471,460
14	CAMARA DE COMERCIO	24,000,000,000
15	FUNDACION EMPRESARIAL DE NUEVAS TECNOLOGIAS DE LA INFORMACION DE COLOMBIA (FUNTICS)	23,145,617,241
16	UNIÓN TEMPORAL ESTADIOS 2017	21,840,926,046
17	UNIÓN TEMPORAL SUCHIRUA WAKUAIPA EKIRRAJAWA	21,288,365,612
18	MAGDALENA ESCOLAR 2016	20,546,487,382
19	DIÓCESIS DE RIOHACHA.	19,305,883,967
20	EMPRESA DE DESARROLLO URBANO DE BARRANQUILLA Y LA REGION CARIBE SA	18,218,224,889
21	ASOCIACION SINDICAL DE PROFESIONALES MEDICOS Y EJECUTORES DE LA SALUD DEL CESAR Y LA GUA	18,115,731,594
22	UNION TEMPORAL OBRAS ESPECIALES COLISEOS	17,757,063,000
23	CONSORCIO CONAGIL	17,228,885,503
24	CONSORCIO SOLUCIONES ADMINISTRATIVAS DEL MAGDALENA	16,489,899,179
25	UNION TEMPORAL ALIMENTACION ESCOLAR	16,435,986,072
26	CONSORCIO SAN FRANCISCO	16,189,761,062
27	CORPORACIÓN GESTIÓN DE RECURSOS SOCIAL Y HUMANO "GERS"	16,042,063,334
28	SUMINISTROS Y DOTACIONES COLOMBIA S.A "SYD"	15,692,862,723
29	DELTHAC 1 SEGURIDAD LTDA	15,461,960,774
30	CARLOS COTES MORALES	15,209,194,287
TOTAL		1,082,524,476,621

- Contratación : \$1.0 Billones de pesos.
- Top 30 concentración: 31%

CONTRATOS CRÍTICOS PRESENTADOS EN 2016

ATLÁNTICO:

- Calidad del Agua en 21 corregimientos del departamento
- Plan Atlántico líder en Educación para infraestructura y calidad educativa



CESAR:

- Alimentación escolar en dos contratos de la Gobernación
- Construcción del estadio de futbol



LA GUAJIRA:

- Riesgo en programa de alimentación escolar
- Contrato de concesión de la mina de sal de Manaure



MAGDALENA:

- Alimentación escolar con Corporación GERS
- Construcción de Espolones para recuperación de la playa en Ciénaga

BARRANQUILLA:

- Reconstrucción vial y Canalización de Arroyos
- Construcción de parques públicos y canchas deportivas



SOLEDAD:

- Crédito de proveedores para ejecutar construcción, rehabilitación y mejoramiento de la malla vial
- Contratación del Hospital Materno Infantil



VALLEDUPAR:

- Contrato de EMDUPAR para sistema de tratamiento de aguas
- Construcción de parques del barrio Obrero



SANTA MARTA:

- Alimentación escolar con Asoalimentarce
- Construcción Parque de Agua y Estadio

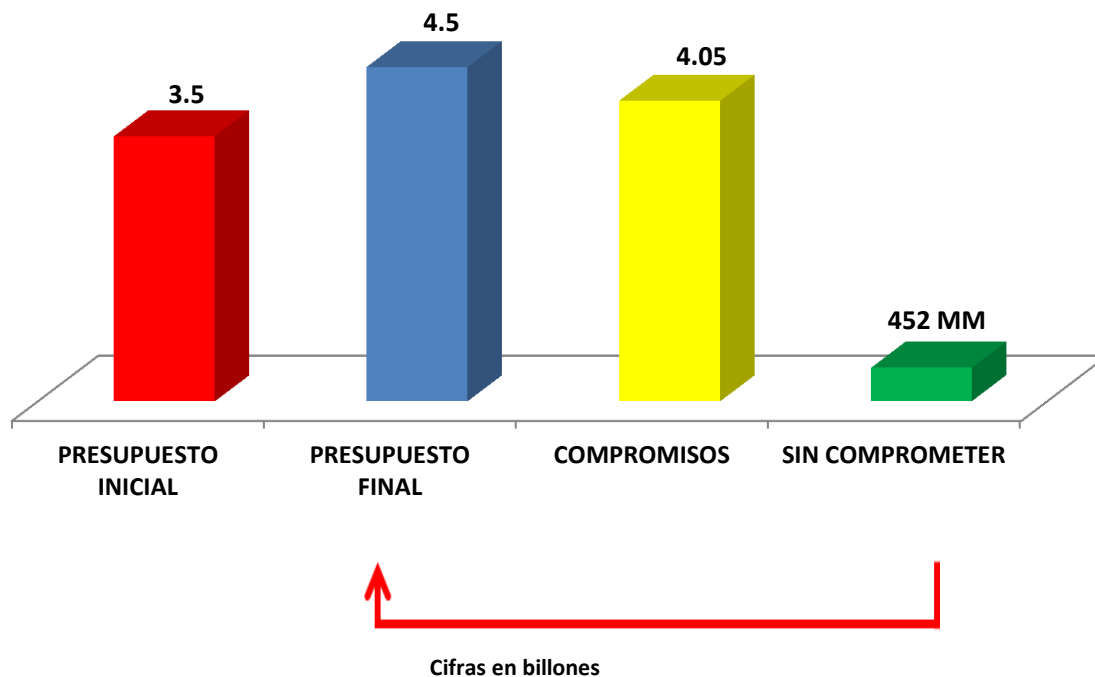


ESTUDIO DE SEGUIMIENTO ACUERDOS DE VIGILANCIA Y CONTROL CONTRALORÍA DEPARTAMENTAL DE ATLÁNTICO

GRUPO INTERNO DE ANÁLISIS
MARZO 28 DE 2017

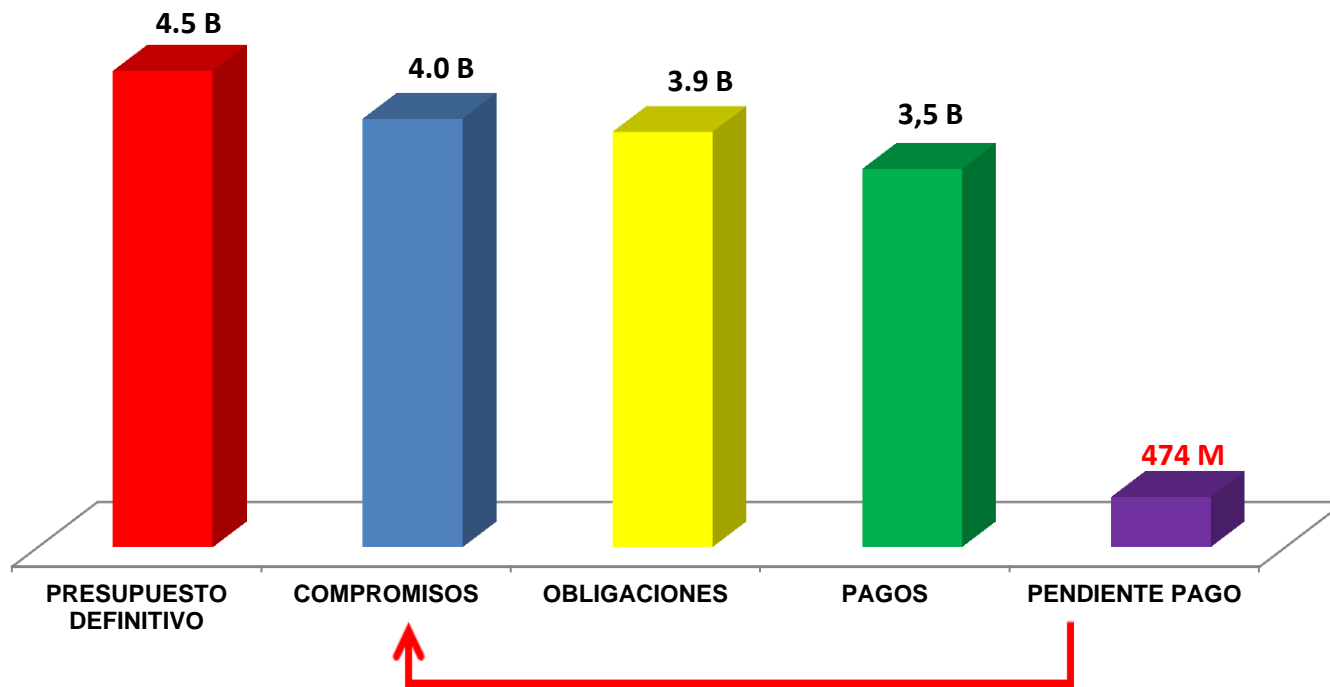
RECURSOS SIN COMPROMETER 2016

- \$452 mil millones (10% del presupuesto)
- La variación del presupuesto 2016 fue de 57%.



PRESUPUESTO PENDIENTE DE PAGO 2016

- \$474 mil millones (12% de los compromisos)



Cifras en billones

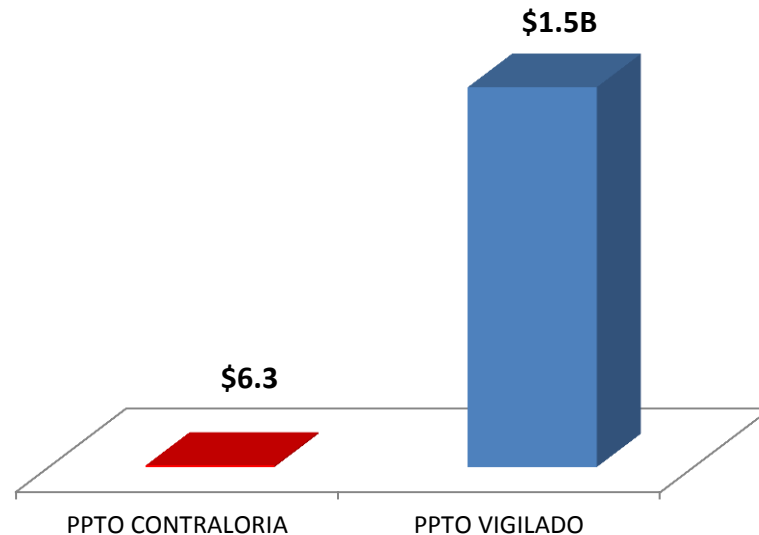
Fuente: FUT Chip-Elaboración propia

VARIACIÓN PRESUPUESTO REGIONALIZADO DEPARTAMENTO

ENTIDAD	INICIAL 2015	INICIAL 2016	INICIAL 2017	VARIACIÓN 2017-2016	VARIACION 2016- 2015
Barranquilla, Distrito Especial, Industrial y	\$ 2.220.529.362.035	\$ 2.347.474.591.574	\$ 3.023.932.640.018	29%	6%
Departamento del Atlántico	\$ 672.847.873.883	\$ 763.575.655.155	\$ 891.391.000.000	17%	13%
Soledad	\$ 371.219.991.879	\$ 440.207.453.681	\$ 554.825.408.526	26%	19%
Malambo	\$ 138.787.635.407	\$ 100.522.327.696	\$ 123.357.833.551	23%	72%
Sabanalarga - Atlántico	\$ 51.848.795.506	NO REPORTE	\$ 65.940.066.582	NO REPORTE 2016	NO REPORTE 2016
Puerto Colombia	\$ 47.757.279.000	\$ 54.098.411.000	\$ 60.846.708.000	12%	13%
Baranoa	\$ 31.514.725.510	\$ 33.973.000.000	\$ 39.066.608.052	15%	8%
Galapa	\$ 26.767.648.509	\$ 30.708.425.024	\$ 35.743.635.538	16%	15%
Luruaco	\$ 17.077.766.572	\$ 17.130.830.584	\$ 21.768.148.731	27%	1%
Campo de la Cruz	\$ 16.796.730.000	\$ 19.038.533.324	\$ 20.531.453.640	8%	13%
Sabanagrande	\$ 15.976.429.346	\$ 5.912.936.681	\$ 20.199.174.637	342%	-37%
Repelón	\$ 17.025.815.000	\$ 16.268.920.464	\$ 19.960.898.404	23%	6%
Santo Tomás	\$ 15.978.194.261	\$ 16.244.890.452	\$ 19.120.000.000	18%	2%
Palmar de Varela	\$ 14.446.124.000	\$ 14.286.650.668	\$ 17.960.706.565	26%	1%
Ponedera	\$ 14.926.484.000	\$ 15.844.612.730	\$ 17.321.377.381	9%	6%
Manatí	NO REPORTE	NO REPORTE	\$ 17.110.930.791	NO REPORTE 2016	NO REPORTE 2016
Juan de Acosta	\$ 12.118.617.000	\$ 14.286.650.668	\$ 14.588.628.943	2%	18%
Candelaria - Atlántico	\$ 12.325.249.000	\$ 12.814.430.868	\$ 13.724.835.245	7%	4%
Polonuevo	NO REPORTE	NO REPORTE	\$ 11.624.977.626	NO REPORTE 2016	NO REPORTE 2016
Tubará	\$ 9.460.450.000	\$ 10.570.601.791	\$ 10.973.827.463	4%	12%
Suan	\$ 8.779.584.000	\$ 9.627.165.634	\$ 10.755.531.784	12%	10%
Usiacurí	\$ 7.045.781.000	\$ 7.254.316.000	\$ 8.463.029.439	17%	3%
Santa Lucía	\$ 296.910.000	NO REPORTE	\$ 7.374.122.476	NO REPORTE 2016	NO REPORTE 2016
Piojó	NO REPORTE	NO REPORTE	\$ 4.038.502.506	NO REPORTE 2016	NO REPORTE 2016

PRESUPUESTO CONTRALORÍA- PLAN DE AUDITORÍA 2017

- Presupuesto contraloría : **\$6.344 millones**
- Sujetos Vigilados: **81**
- Presupuesto sujetos vigilados: **\$1.5 billones**
- Cada peso (**\$1**) de la Contraloría de Atlántico vigila **\$249**



CÓMO SE CONTRATA

- La contratación directa superó la licitación pública en \$244 mil millones.



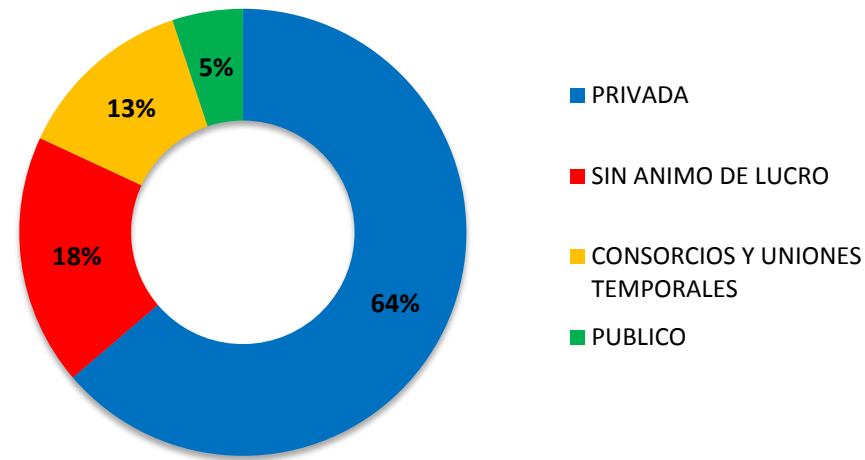
Contratación directa 76%

Licitación pública 15%
Otros 9%

MODALIDAD	VALOR
Contratación Directa	360.449.689.084
Licitaciones Públicas	76.684.398.110
Selección Abreviada	39.579.883.704
Mínima Cuantía	19.667.241.340
Invitación Directa	7.668.695.791
Concurso de Méritos	4.636.677.699
Régimen Especial	1.343.379.196
Invitación Pública	800.000
Total general	510.030.764.924

CON QUIÉN CONTRATA

- De cada \$1000 pesos, \$180 se contratan con entidades sin ánimo de lucro.
- Ejercer el control fiscal en las entidades sin ánimo de lucro y con régimen especial es difícil y se pierde la trazabilidad del recurso público.



TOP 10 CONTRATISTAS

- Concentra el 26% (\$130 mil millones).

#	NOMBRE COMPLETO DEL CONTRATISTA	SECTOR	VALOR
1	PUERTA DE ORO EMPRESA DE DESARROLLO CARIBE SAS	Otros	30.000.000.000
		Transporte	1.142.000.000
	Total PUERTA DE ORO EMPRESA DE DESARROLLO CARIBE SAS		31.142.000.000
2	DISTRITO ESPECIAL INDUSTRIAL Y PORTUARIO DE BARRANQUILLA	Cultura	30.618.647.914
	Total DISTRITO ESPECIAL INDUSTRIAL Y PORTUARIO DE BARRANQUILLA		30.618.647.914
3	UNION TEMPORAL ALIMENTACION ESCOLAR	Educación	16.435.986.072
	Total UNION TEMPORAL ALIMENTACION ESCOLAR		16.435.986.072
4	DELTHAC 1 SEGURIDAD LTDA	Educación	11.214.927.583
		Salud	531.375.748
		Transporte	221.525.683
	Total DELTHAC 1 SEGURIDAD LTDA		11.967.829.014
5	SUMINISTROS Y DOTACIONES COLOMBIA S.A "SYD"	Salud	10.989.842.057
	Total SUMINISTROS Y DOTACIONES COLOMBIA S.A "SYD"		10.989.842.057
6	CONSORCIO PAVIURBANO 20-16	Transporte	7.467.995.847
	Total CONSORCIO PAVIURBANO 20-16		7.467.995.847
7	UNION TEMPORAL NUTRIR ATANTICO	Educación	6.710.744.500
	Total UNION TEMPORAL NUTRIR ATANTICO		6.710.744.500
8	ALIANZA FIDUCIARIA S.A. FIDEICOMISOS	Educación	6.000.000.000
	Total ALIANZA FIDUCIARIA S.A. FIDEICOMISOS		6.000.000.000
9	CONSORCIO PAVIMENTO SABANAGRANDE 2016	Transporte	4.891.425.597
	Total CONSORCIO PAVIMENTO SABANAGRANDE 2016		4.891.425.597
10	CONSORCIO HIDROVIAS	Servicios Públicos	4.666.131.089
	Total CONSORCIO HIDROVIAS		4.666.131.089
TOTAL			130.890.602.090

TEMAS DE ESPECIAL INTERÉS PARA EL CONTROL FISCAL 2015



GOBERNACIÓN DEL ATLÁNTICO

Inversión del Gobierno local, por 200.000 millones para macroproyectos como la construcción , la construcción de cárceles , el bunker de la fiscalía entre otros , si se incluyen recursos de la nación podría ascender a \$500.000 millones para cuatro años de gobierno.



GOBERNACIÓN DEL ATLÁNTICO

Plan Atlántico líder en educación, este plan esta encaminado a un Atlántico lider en educación y se centrara en dos componentes fundamentales : infraestructura y calidad educativa

TEMAS DE ESPECIAL INTERÉS PARA EL CONTROL FISCAL 2015



GOBERNACIÓN DEL ATLÁNTICO

Agua en 21 corregimientos del Atlántico , no es apta para el consumo humano, en los corregimientos de gallego, molinero, Isabel López, La peña, Colombia, Aguada de Pablo, Villa Rosa, Rotinet ,Cien Pasos ,Arroyo Negro, Las Guadas, Cascaron, Caracolí, Santa Cruz, San Juan de Tocangua, Los Pedales, Arroyo de Piedra, Sibarco, Pital de Megua, Bohorquez y el Morro.



RESOLUCIÓN DE ADJUDICACIÓN 2198 DEL 18/12/2014 : Cuyo objeto es el de atender a niños y niñas menores de 5 años o hasta el ingreso al grado de transición, en los servicios de educación inicial y cuidado, presunta detención de 12 personas por presunta corrupción en contratos del ICBF Atlántico por presuntos incumplimientos en parte técnica y jurídica en los Grupos 1,10,11 y 17 http://caracol.com.co/emisora/2016/06/09/barranquilla/1465430435_278887.html

CONTRATOS DE IMPACTO 2017

Contrato:		Fecha	
Partes:	GOBERNACIÓN DE ATLÁNTICO- UNIÓN TEMPORAL CONSTRUIR ATLÁNTICO		
Objeto:	PUESTA EN MARCHA DEL PROGRAMA DE ALIMENTACIÓN ESCOLAR (PAE) PARA CERCA DE 72.000 ESTUDIANTES DEL DEPARTAMENTO DEL ATLÁNTICO		
Valor:	\$22.000 Millones (\$4.500 millones Aportados Departamento)		
Riesgo:	<ul style="list-style-type: none"> • CONTRATACIÓN DEL PROGRAMA DE ALIMENTACIÓN ESCOLAR POR MEDIO DE URGENCIA MANIFIESTA (POR LOS PRIMEROS 50 DÍAS DEL PROGRAMA). 		

<https://www.elheraldo.co/barranquilla/desde-hoy-alimentacion-escolar-para-72-mil-estudiantes-en-atlantico-245355>

<http://www.eltiempo.com/archivo/documento/CMS-16631729>

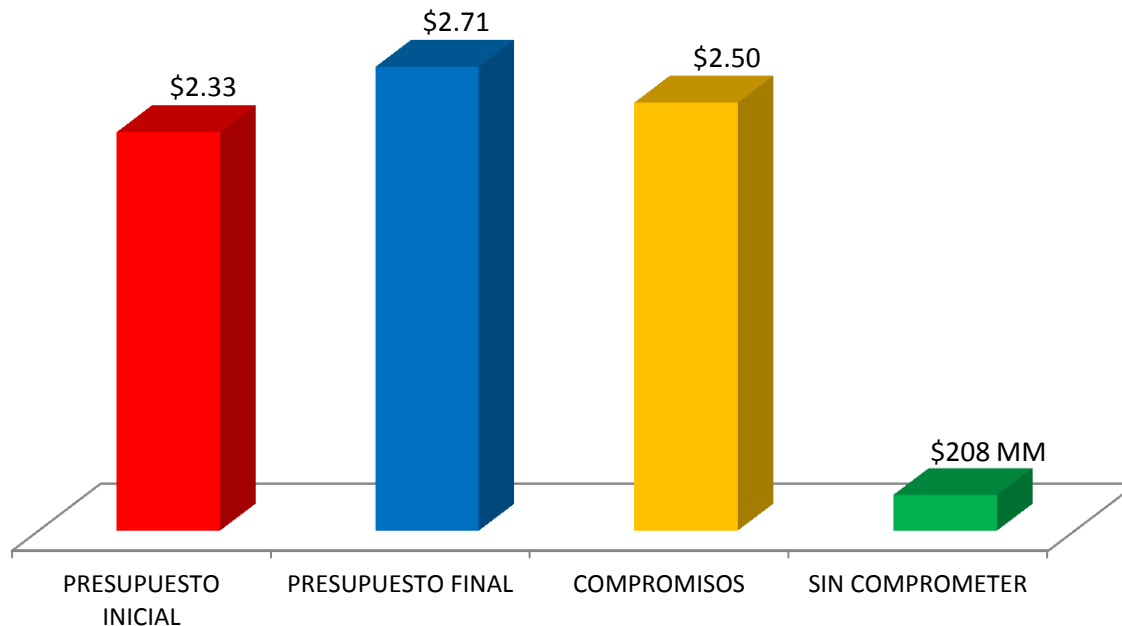


ESTUDIO DE SEGUIMIENTO ACUERDOS DE VIGILANCIA Y CONTROL CONTRALORÍA DISTRITAL DE BARRANQUILLA

GRUPO INTERNO DE ANÁLISIS
MARZO 28 DE 2017

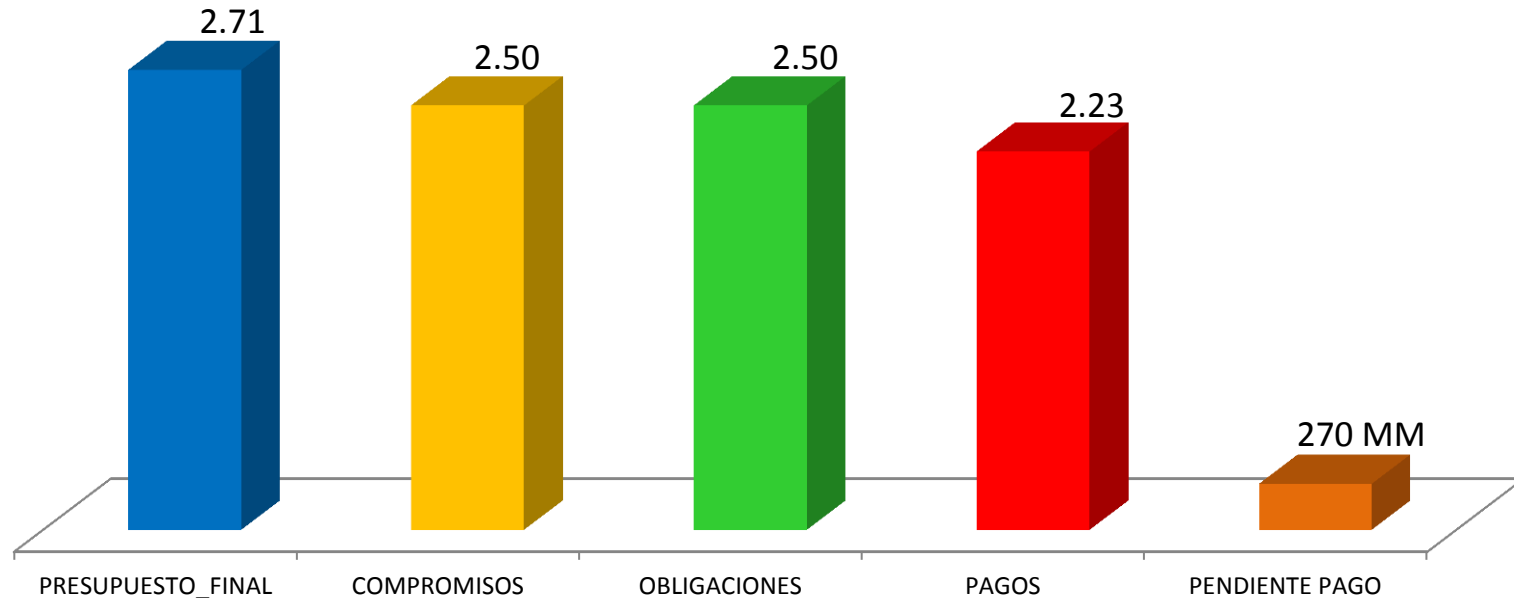
RECURSOS SIN COMPROMETER 2016

- \$208 mil millones (8% del presupuesto)
- La variación del presupuesto 2016 fue de 16%.



RECURSOS PENDIENTE DE PAGO 2016

- \$270 mil millones (11% del presupuesto)

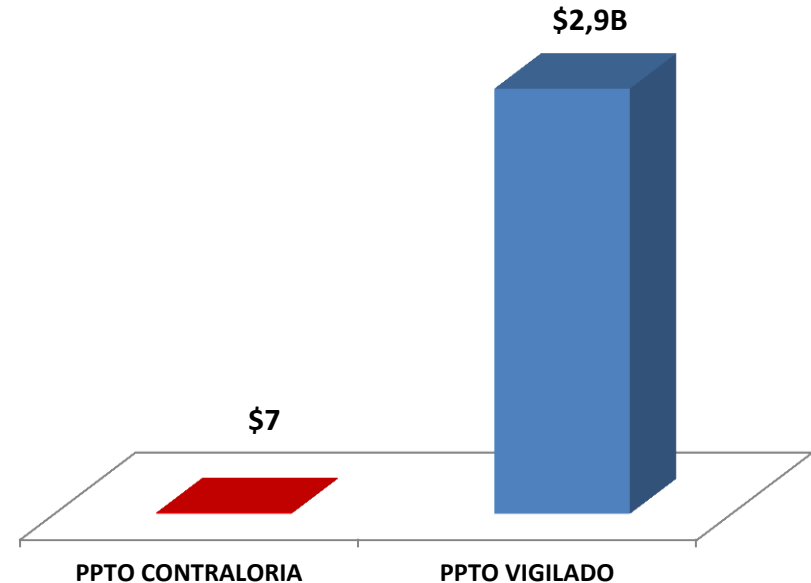


VARIACIÓN PRESUPUESTO REGIONALIZADO DEPARTAMENTO

ENTIDAD	INICIAL 2015	INICIAL 2016	INICIAL 2017	VARIACION 2017-2016	VARIACIÓN 2016-2015
Barranquilla, Distrito Especial, Industrial y Portuario	\$ 2.220.529.362.035	\$ 2.347.474.591.574	\$ 3.023.932.640.018	29%	6%
Departamento del Atlántico	\$ 672.847.873.883	\$ 763.575.655.155	\$ 891.391.000.000	17%	13%
Soledad	\$ 371.219.991.879	\$ 440.207.453.681	\$ 554.825.408.526	26%	19%
Malambo	\$ 138.787.635.407	\$ 100.522.327.696	\$ 123.357.833.551	23%	72%
Sabanalarga - Atlántico	\$ 51.848.795.506		\$ 65.940.066.582	NO REPORTE 2016	NO REPORTE 2016
Puerto Colombia	\$ 47.757.279.000	\$ 54.098.411.000	\$ 60.846.708.000	12%	13%
Baranoa	\$ 31.514.725.510	\$ 33.973.000.000	\$ 39.066.608.052	15%	8%
Galapa	\$ 26.767.648.509	\$ 30.708.425.024	\$ 35.743.635.538	16%	15%
Luruaco	\$ 17.077.766.572	\$ 17.130.830.584	\$ 21.768.148.731	27%	1%
Campo de la Cruz	\$ 16.796.730.000	\$ 19.038.533.324	\$ 20.531.453.640	8%	13%
Sabanagrande	\$ 15.976.429.346	\$ 5.912.936.681	\$ 20.199.174.637	342%	-37%
Repelón	\$ 17.025.815.000	\$ 16.268.920.464	\$ 19.960.898.404	23%	6%
Santo Tomás	\$ 15.978.194.261	\$ 16.244.890.452	\$ 19.120.000.000	18%	2%
Palmar de Varela	\$ 14.446.124.000	\$ 14.286.650.668	\$ 17.960.706.565	26%	1%
Ponedera	\$ 14.926.484.000	\$ 15.844.612.730	\$ 17.321.377.381	9%	6%
Manatí	NO REPORTE	NO REPORTE	\$ 17.110.930.791	NO REPORTE 2016	NO REPORTE 2016
Juan de Acosta	\$ 12.118.617.000	\$ 14.286.650.668	\$ 14.588.628.943	2%	18%
Candelaria - Atlántico	\$ 12.325.249.000	\$ 12.814.430.868	\$ 13.724.835.245	7%	4%
Polonuevo	NO REPORTE	NO REPORTE	\$ 11.624.977.626	NO REPORTE 2016	NO REPORTE 2016
Tubará	\$ 9.460.450.000	\$ 10.570.601.791	\$ 10.973.827.463	4%	12%
Suan	\$ 8.779.584.000	\$ 9.627.165.634	\$ 10.755.531.784	12%	10%
Usiacurí	\$ 7.045.781.000	\$ 7.254.316.000	\$ 8.463.029.439	17%	3%
Santa Lucía	\$ 296.910.000	NO REPORTE	\$ 7.374.122.476	NO REPORTE 2016	NO REPORTE 2016
Piojó	NO REPORTE	NO REPORTE	\$ 4.038.502.506	NO REPORTE 2016	NO REPORTE 2016

PRESUPUESTO CONTRALORÍA- PLAN DE AUDITORÍA 2017

- Presupuesto contraloría : **\$7.050 millones**
- Sujetos Vigilados: **203**
- Presupuesto sujetos vigilados: **\$2,9 billones**
- Cada peso (**\$1**) de la Contraloría de Barranquilla vigila **\$415**



CÓMO SE CONTRATA

- La licitación pública supero a la contratación directa en \$347 mil millones.



MODALIDAD	VALOR
Licitaciones Públicas	564.422.607.278
Contratación Directa	285.999.443.117
Selección Abreviada	28.071.800.183
Concurso de Méritos	10.108.178.185
Invitación Cerrada	8.535.801.899
Mínima Cuantía	6.416.804.024
Invitación Directa	5.146.491.830
Régimen Especial	1.729.377.466
Invitación Pública	1.004.610.212
Total general	911.435.114.194

Licitación pública 62%

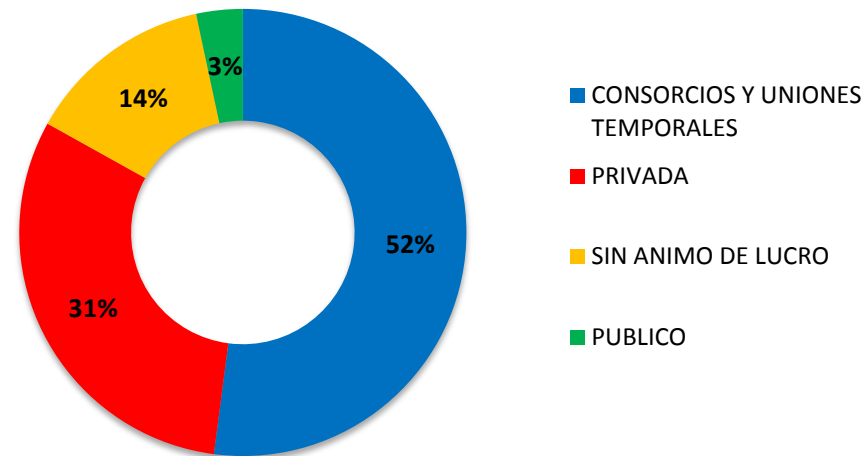
Contratación
Directa 33 %

Otros
5%

Cifras en miles de millones.
Fuente: SIA OBSERVA 2016- Corte 22-01-2017

CON QUIÉN CONTRATA

- De cada \$1000 pesos, \$140 se contratan con entidades sin ánimo de lucro.
- Ejercer el control fiscal en las entidades sin ánimo de lucro y con régimen especial es difícil y se pierde la trazabilidad del recurso público.



TOP 10 CONTRATISTAS

- Concentra el 62% (\$569 mil millones).

#	NOMBRE COMPLETO DEL CONTRATISTA	SECTOR	VALOR
1	UNIÓN TEMPORAL ARROYOS 2016	Gestión	124.700.881.245
2	UNIÓN TEMPORAL ARROYOS BARRANQUILLA	Gestión	123.004.386.348
3	ARROYOS DE BARRANQUILLA S.A.S.	Gestión	89.350.032.443
4	CONSORCIO MEC ARROYO DE LA CARRERA 65	Gestión	87.355.066.338
5	CONSORCIO OBRAS HIDRAULICAS 2016	Gestión	83.887.287.285
6	EMPRESA DE DESARROLLO URBANO DE BARRANQUILLA Y LA REGIÓN CARIBE SA	Salud	6.336.176.763
		Fortalecimiento	5.736.364.627
		Transporte	2.381.786.200
		Cultura	756.788.640
		Otros	707.108.659
7	UNIÓN TEMPORAL C&P 2016	Cultura	14.978.325.209
8	UNIÓN TEMPORAL ASEO IED BARRANQUILLA	Educación	10.803.256.395
9	ASOCIACIÓN IGLESIA BAUTISTA CENTRAL	Social	6.233.249.550
		Educación	3.888.943.440
10	ESTRADA NAVARRO S.A.S	Educación	9.388.105.652
TOTAL			569.507.758.794

TEMAS DE ESPECIAL INTERÉS PARA EL CONTROL FISCAL 2015



UNIÓN TEMPORAL CANCHAS Y PARQUES 2 . Mejoramiento y construcción de parques públicos, canchas deportivas, zonas verdes y bulevares en diferentes sectores del distrito de Barranquilla (Segunda Fase)

<https://www.elheraldo.co/local/distrito-anuncia-recuperacion-de-24-parques-y-8-canchas-167519>


A CONSTRUIR SA . Por su valor e interés para los barranquilleros, la administración distrital adjudicó la segunda fase del programa que tiene como objetivo el mejoramiento y construcción de parques públicos, canchas deportivas y zonas verdes.



CONSORCIO CANALES DEL FUTURO reconstrucción vial y conducción del arroyo de la calle 84 entre carreras 51 B y 74 en el distrito de Barranquilla

<https://www.elheraldo.co/local/la-ciudad-puede-vivir-sin-arroyos-230919>

TEMAS DE ESPECIAL INTERÉS PARA EL CONTROL FISCAL 2015



UNIÓN TEMPORAL CARRERA 54 LA MARIA: Canalización del arroyo la maría y rehabilitación y ampliación de la carrera 54 entre la calle 48 y el canal de las compañías y de sus alrededores en el distrito de Barranquilla

<https://www.publimetro.co/co/barranquilla/2016/12/02/impactante-video-camioneta-arrastrada-arroyo-barranquilla.html>

RECONSTRUCCIÓN VIAL Y CANALIZACIÓN DEL ARROYO DE LA CARRERA 21 entre calle 53 D y calle 30 incluidos sus afluentes en el distrito de Barranquilla, la administración del alcalde Alejandro Char , manifiesta que tiene planeado destinar \$345.000 millones para canalización de 9,2 km de arroyos .

<http://www.eltiempo.com/colombia/barranquilla/canalizacion-de-arroyos-en-barranquilla-30454>

CONTRATOS DE IMPACTO 2016

Contrato:		Fecha	2016
Partes:	ALCALDÍA DE BARRANQUILLA- VALORCON		
Objeto:	Obras de pavimentación en la vía 40 con Circunvalar, la instalación de tuberías en el barrio 7 de Abril, que hacen parte del tanque de almacenamiento de agua potable más grande del país, así como las obras de canalización del arroyo de la 84 y la canalización del arroyo La María		
Valor:	\$31.500 millones.		
Riesgo:	<ul style="list-style-type: none">• Posible lentitud y demora en las obras• Trafico congestionado en horas pico• Peligro para los niños cuando salen del colegio y deben cruzar la calle		

<https://www.elheraldo.co/local/las-demoras-que-tienen-atascadas-cuatro-obras-261098>

CONTRATOS DE IMPACTO 2016 pendiente

Contrato:		Fecha	2017
Partes:	UNIVERSIDAD METROPOLITANA –ICBF		
Objeto:	DIRECTIVOS DE LA UNIVERSIDAD METROPOLITANA DENUNCIARON LO QUE CALIFICAN COMO UN PRESUNTO “CARRUSEL DE LA CONTRATACIÓN” POR INTERMEDIO DEL EXRECTOR CARLOS JALLER RAAD, A TRAVÉS DEL CUAL SE PODRÍA HABER GENERADO UN PRESUNTO DESFALCO POR \$30 MIL MILLONES EN LAS ARCAS DE LA INSTITUCIÓN.		
Valor:			
Riesgo:	<ul style="list-style-type: none"> • CUESTIONADO MANEJO DEL PROGRAMA DE ATENCIÓN INTEGRAL A LA PRIMERA INFANCIA APII DEL ICBF • PRESUNTO DESFALCO POR \$30 MIL MILLONES EN LAS ARCAS DE LA INSTITUCIÓN EDUCATIVA UNIVERSIDAD METROPOLITANA. 		

<http://zonacero.com/?q=generales/directivos-denuncian-carrusel-de-la-contratacion-de-exrector-de-unimetro-71690>

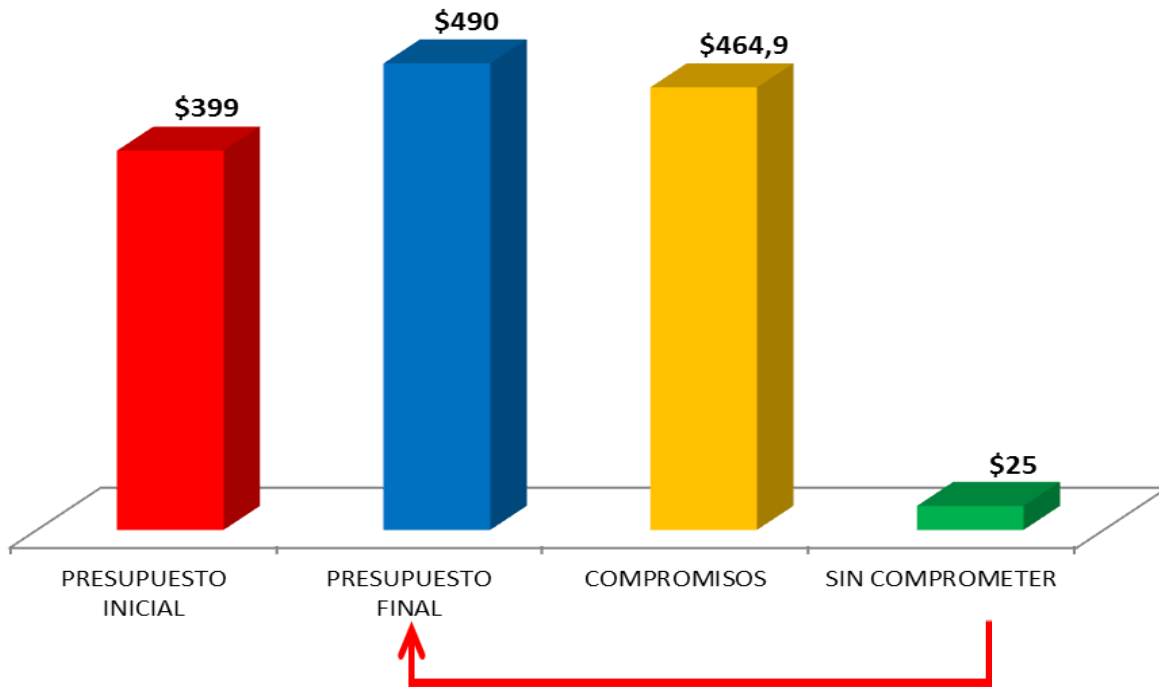


INFORME DE SEGUIMIENTO ACUERDOS DE VIGILANCIA Y CONTROL CONTRALORÍA MUNICIPAL DE SOLEDAD

GRUPO INTERNO DE ANÁLISIS
MARZO 28 DE 2017

RECURSOS SIN COMPROMETER 2016

- \$25 mil millones (5% del presupuesto).
- La variación del presupuesto 2016 fue de 23%.



Cifras en miles de millones.

Fuente: FUT Chip-Elaboración propia

PRESUPUESTO PENDIENTE DE PAGO 2016

- \$37.589 millones (8% de los compromisos).



Cifras en miles de millones
Fuente: FUT Chip-Elaboración propia

VARIACIÓN PRESUPUESTO -REGIONALIZADO DEPARTAMENTO

ENTIDAD	INICIAL 2016	INICIAL 2017	 VARIACION
Barranquilla, Distrito Especial, Industrial y Portuario	2.347.474.591.574	3.023.932.640.018	29%
Departamento del Atlántico	763.575.655.155	891.391.000.000	17%
Soledad	440.207.453.681	554.825.408.526	26%
Malambo	100.522.327.696	123.357.833.551	23%
Sabanalarga - Atlántico		65.940.066.582	NO REPORTE 2016
Puerto Colombia	54.098.411.000	60.846.708.000	12%
Baranoa	33.973.000.000	39.066.608.052	15%
Galapa	30.708.425.024	35.743.635.538	16%
Luruaco	17.130.830.584	21.768.148.731	27%
Campo de la Cruz	19.038.533.324	20.531.453.640	8%
Sabanagrande	5.912.936.681	20.199.174.637	242%
Repelón	16.268.920.464	19.960.898.404	23%
Santo Tomás	16.244.890.452	19.120.000.000	18%
Palmar de Varela	14.286.650.668	17.960.706.565	26%
Ponedera	15.844.612.730	17.321.377.381	9%
Manatí		17.110.930.791	NO REPORTE 2016
Juan de Acosta	14.286.650.668	14.588.628.943	2%
Candelaria - Atlántico	12.814.430.868	13.724.835.245	7%
Polonuevo		11.624.977.626	NO REPORTE 2016
Tubará	10.570.601.791	10.973.827.463	4%
Suan	9.627.165.634	10.755.531.784	12%
Usiacurí	7.254.316.000	8.463.029.439	17%
Santa Lucía		7.374.122.476	NO REPORTE 2016
Piojó		4.038.502.506	NO REPORTE 2016

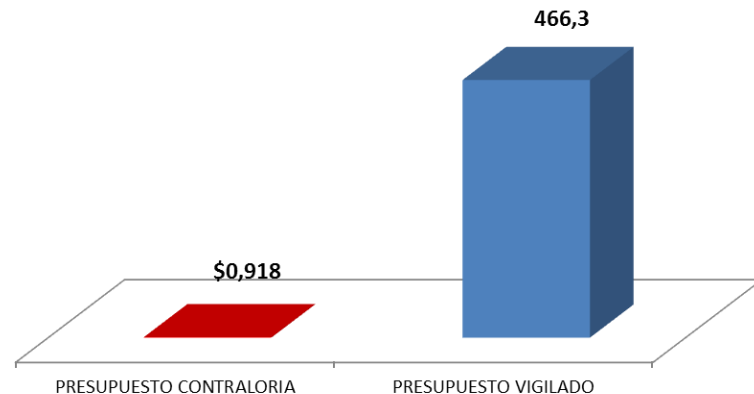
PRESUPUESTO CONTRALORÍA- PLAN DE AUDITORÍA 2016

Presupuesto contraloría: **\$918 millones**

Sujetos Vigilados: **37**

Presupuesto sujetos vigilados: **\$466.308 millones**

Cada peso (**\$1**) de la Contraloría de Soledad vigila **\$508**



Cifras en miles de millones de pesos.

CÓMO SE CONTRATA

- La contratación directa superó a la licitación pública en \$53.253 millones (32%).



Contratación directa 71%

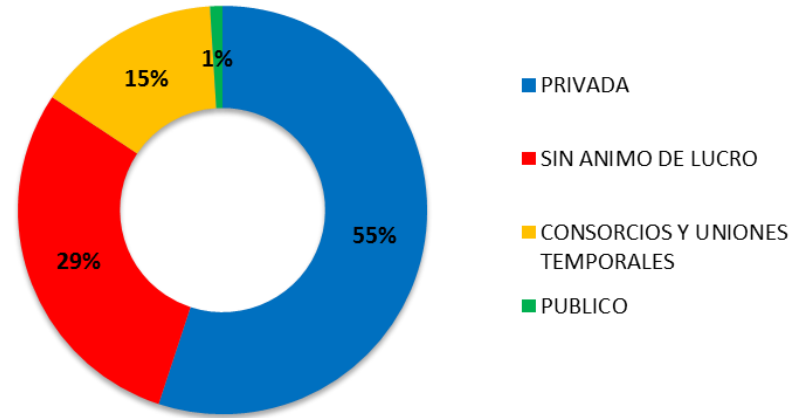
Licitación
pública 23%

Otros
7%

MODALIDAD	VALOR
Contratación Directa	78.482.818.559
Licitaciones Públicas	25.229.328.119
Selección Abreviada	5.285.061.286
Mínima Cuantía	1.372.426.508
Concurso de Méritos	660.930.884
Total general	111.030.565.356

CON QUIÉN CONTRATA

- De cada \$1000 pesos, \$290 se contratan con entidades sin ánimo de lucro.
- Ejercer el control fiscal en las entidades sin ánimo de lucro y con régimen especial es difícil y se pierde la trazabilidad del recurso público.



TOP 10 CONTRATISTAS

- Concentra el 33% (\$36 mil millones).

#	NOMBRE CONTRATISTA	SECTOR	VALOR
1	CONSORCIO PAVISOLEDAD 20-16	Servicios Públicos	11.492.009.877
	Total CONSORCIO PAVISOLEDAD 20-16		11.492.009.877
2	FUNDACION BARRANQUILLA SOLIDARIA FUNBASOL	Educación	4.263.191.400
	Total FUNDACION BARRANQUILLA SOLIDARIA FUNBASOL		4.263.191.400
3	INSTITUCION EDUCATIVA MONSALVE NEWLOVE	Educación	3.600.000.000
	Total INSTITUCION EDUCATIVA MONSALVE NEWLOVE		3.600.000.000
4	DELTHAC 1 SEGURIDAD LTDA	Educación	3.494.131.760
	Total DELTHAC 1 SEGURIDAD LTDA		3.494.131.760
5	INSTITUTO MIXTO LA CANDELARIA S.A.S.	Educación	2.970.000.000
	Total INSTITUTO MIXTO LA CANDELARIA S.A.S.		2.970.000.000
6	COLEGIO METROPOLITANO DE SOLEDAD 2000 LTDA	Educación	2.500.000.000
	Total COLEGIO METROPOLITANO DE SOLEDAD 2000 LTDA		2.500.000.000
7	HOL S.A.S.	Transporte	2.357.162.868
	Total HOL S.A.S.		2.357.162.868
8	CENTRO EDUCATIVO SAN JUAN BOSCO	Educación	2.070.000.000
	Total CENTRO EDUCATIVO SAN JUAN BOSCO		2.070.000.000
9	ASEOS COLOMBIANOS ASEOCOLBA S.A.	Educación	1.977.537.001
	Total ASEOS COLOMBIANOS ASEOCOLBA S.A.		1.977.537.001
10	INSTITUCION EDUCATIVA TECNICA INDUSTRIAL EL MILAGROSO	Educación	1.905.000.000
	Total INSTITUCION EDUCATIVA TECNICA INDUSTRIAL EL MILAGROSO		1.905.000.000

TEMAS DE ESPECIAL INTERÉS PARA EL CONTROL FISCAL 2015

UNION TEMPORAL VÍAS DEL ATLÁNTICO 2015 (cto 0108*2015*000258)

En contrato mejoramiento de la vía santa lucia - algodonal - campo de la cruz, en el departamento del atlántico se registró posible riesgo en obras prácticamente terminadas, pero todavía falta en materia de vivienda. El caso del municipio de Santa Lucía, en donde los trabajos se iniciaron por la vía Santa Lucía-Algodonal, quedando pendiente la de Algodonal-Campo de la Cruz.

INFRAESTRUCTURA

SERVICIOS

Alcaldía Municipal de Soledad - Secretaria de Educación

Por su valor e interés para los Soledenses. La Alcaldía descubrió la falta del dinero al revisar cuentas de la anterior administración. \$580 millones corresponden a giro del MEN para internet y compra de libros.

TEMAS DE ESPECIAL INTERÉS PARA EL CONTROL FISCAL 2015

UNION TEMPORAL VÍAS DEL ATLÁNTICO 2015 (cto 0108*2015*000258)

Por su interés para los Soledesños.

Contratación del Hospital Materno Infantil de Soledad, donde el gerente Javier Acuña, informó que encontró 250 contratos que fueron firmados el primero de enero; de los cuales 120 no son necesarios para cumplir con la misión de la Institución.

Pedro Mulett, que firmó 250 contratos en un día, dice que se va del cargo por problemas de salud. Alcalde Joao Herrera anuncia que abrirá concurso de méritos para un nuevo gerente.



SALUD

CONTRATOS DE IMPACTO 2016

Contrato:	2016-00275	FECHA	2016
Partes:	Alcaldía Municipal- Consorcio PaviSoledad (conformado por Inversiones Jacur & Cia Ltda (75%) y Valorcon S.A (25%)		
Objeto:	CONSTRUCCION DE PAVIMENTO EN CONCRETO RIGIDO A LO LARGO DE 15,200 METROS LINEALES DE VIAS URBANAS EN SOLEDAD		
Valor:	71.574.000		
Riesgo:	Denuncia por posible favorecimiento de contratación con único proponente, además, se presenta retrasos en inicio de obras.		

Fuente : <http://emisoraatlantico.com.co/local/protransparencia-denuncia-licitacion-cantada-obras-pavimentacion-vias-soledad/>
<https://www.elheraldo.co/local/adjudican-contrato-por-71574-millones-para-vias-en-soledad-268930>
<https://www.elheraldo.co/barranquilla/dos-meses-despues-de-adjudicar-contrato-pavimentacion-en-soledad-no-ha-empezado-282965>

CONTRATOS DE IMPACTO 2016

Contrato:	CONVENIO 2016-007	Fecha	2016
Partes:	MUNICIPIO DE SOLEDAD – FUNDACION SOCIAL NUEVO MUNDO (FUSOMUN)		
Objeto:	AUNAR ESFUERZOS Y RECURSOS PARA APOYAR E IMPULSAR LA REALIZACION DE EVENTOS CULTURALES Y ARTISTICOS A CELEBRARSE EN EL CARNAVAL		
Valor:	\$1.000.000.000		
Riesgo:	Denuncia por posible favorecimiento en asignación de contrato a dedo a entidad sin animo de lucro, con un patrimonio de \$10.000.000.		

Fuente : <https://www.las2orillas.co/desde-esta-fachada-se-habrian-dilapidado-mas-de-mil-millones-en-soledad-atlantico/>

CONTRATOS DE IMPACTO 2016

Contrato:		Fecha	2016
Partes:	SECRETARIA DE HACIENDA MUNICIPAL- MAESTROS DE SOLEDAD		
Objeto:	RECURSOS FALTANTES EN CAJA DE LA TESORERÍA DEL MUNICIPIO DE SOLEDAD		
Valor:	\$4,515 MILLONES		
Riesgo:	<ul style="list-style-type: none"> • LA TESORERÍA DE LA ALCALDÍA DE SOLEDAD DEJO DE PAGAR 1600 MILLONES DE PESOS CORRESPONDIENTES A DESCUENTOS DE NOMINA DE DOCENTES DEL MUNICIPIO DE SOLEDAD. • GIRO EXTRAVIADO POR VARIOS GIROS CORRESPONDIENTES A : • \$1,170 MILLONES DE LOS CUALES (\$307 MILLONES CORRESPONDEN A TEXTOS Y \$862 MILLONES CORRESPONDEN A CONECTIVIDAD 		

<https://www.elheraldo.co/barranquilla/investigacion-desaparicion-de-2180-millones-en-soledad-255501>

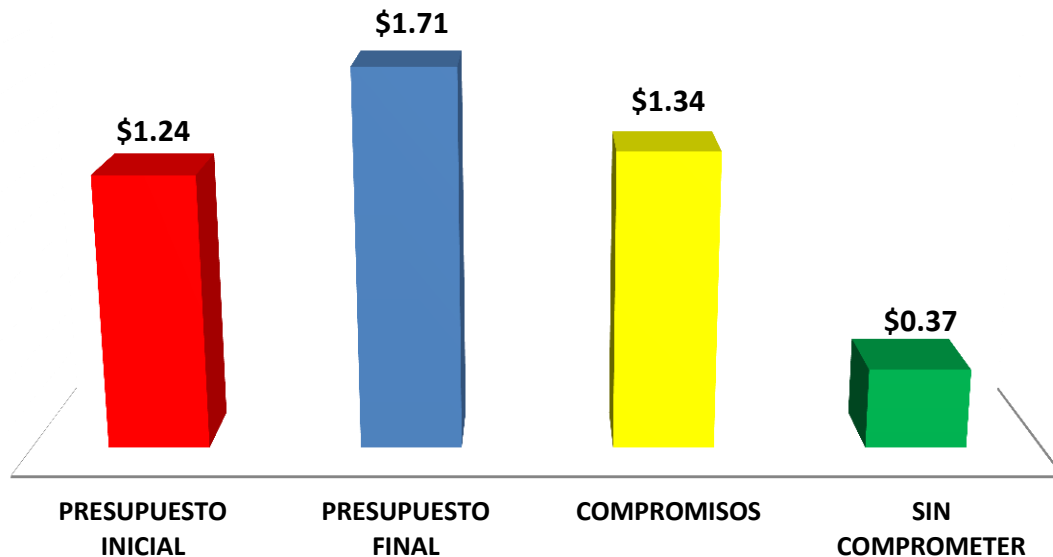


ESTUDIO DE SEGUIMIENTO ACUERDOS DE VIGILANCIA Y CONTROL CONTRALORÍA DEPARTAMENTAL DE GUAJIRA

GRUPO INTERNO DE ANÁLISIS
MARZO 28 DE 2017

RECURSOS SIN COMPROMETER 2016

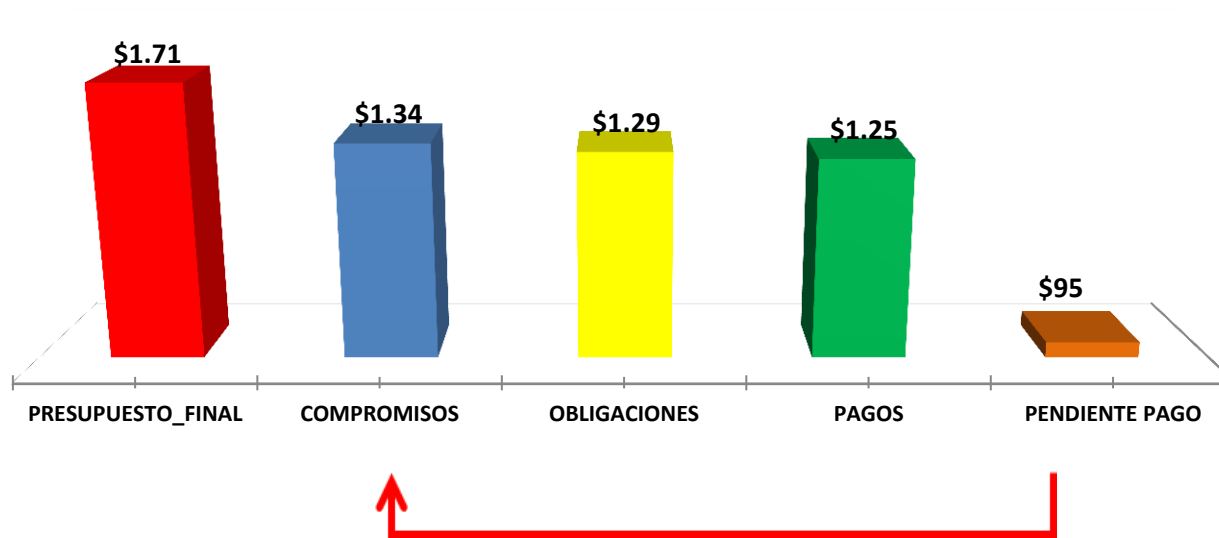
- \$365 mil millones (21% del presupuesto)
- La variación del presupuesto 2016 fue de 38%



Cifras en miles de millones.

PRESUPUESTO PENDIENTE DE PAGO 2016

- \$95 mil millones (7% de los compromisos)



Cifras en miles de millones

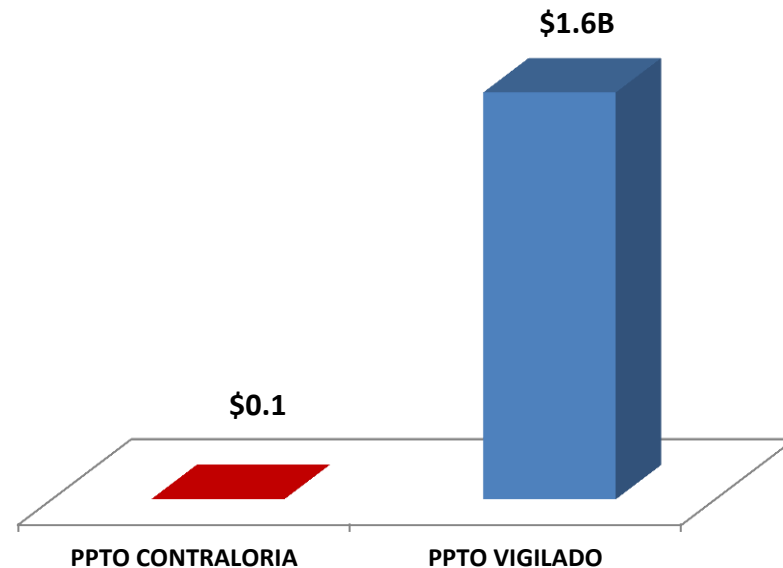
Fuente: FUT Chip-Elaboración propia

VARIACIÓN PRESUPUESTO REGIONALIZADO DEPARTAMENTO

ENTIDAD	INICIAL 2015	INICIAL 2016	INICIAL 2017	VARIACION 2017-2016	VARIACION 2016-2015
Departamento de la Guajira	334.407.456.000	415.271.471.023	308.210.896.086	-26%	24%
Riohacha	256.605.503.000	267.480.486.788	284.374.336.975	6%	4%
Maicao	NO REPORTE	NO REPORTE	257.954.500.000	NO REPORTE	NO REPORTE
Uribia	157.853.367.000	175.579.481.510	198.441.965.878	13%	11%
Manaure	47.564.614.000	50.540.230.813	50.444.962.569	-3%	6%
Dibulla	25.210.923.000	28.922.181.096	35.909.300.000	4%	15%
San Juan del Cesar	29.694.128.000	32.607.174.290	35.338.074.290	8%	10%
Albania - Guajira	23.264.738.000	28.798.769.319	30.344.313.738	5%	24%
Fonseca	19.752.795.000	18.333.665.827	25.244.030.000	38%	-7%
Villanueva - Guajira	19.333.533.000	18.138.662.000	20.545.254.000	13%	-6%
Barrancas	13.733.513.000	16.419.599.148	17.130.816.890	4%	20%
Hato Nuevo	16.085.408.000	15.605.308.692	15.676.062.939	3%	-3%
Distracción	11.624.087.000	11.211.073.656	12.301.293.519	10%	-4%
Urumita	10.315.278.000	10.561.513.000	10.808.832.000	2%	2%
El Molino	8.177.431.000	7.895.600.000	8.862.332.000	12%	-3%
la Jagua del Pilar	4.628.420.000	4.971.546.000	5.343.334.000	7%	7%

PRESUPUESTO CONTRALORÍA- PLAN DE AUDITORÍA 2017

- Presupuesto contraloría : **\$1.432 millones**
- Sujetos Vigilados: **77**
- Presupuesto sujetos vigilados: **\$1.6 billones**
- Cada peso (**\$1**) de la Contraloría de Guajira vigila **\$1.160**



CÓMO SE CONTRATA

- La contratación directa superó la licitación pública en \$311 mil millones.



Contratación directa 75%

Licitación
pública 15%

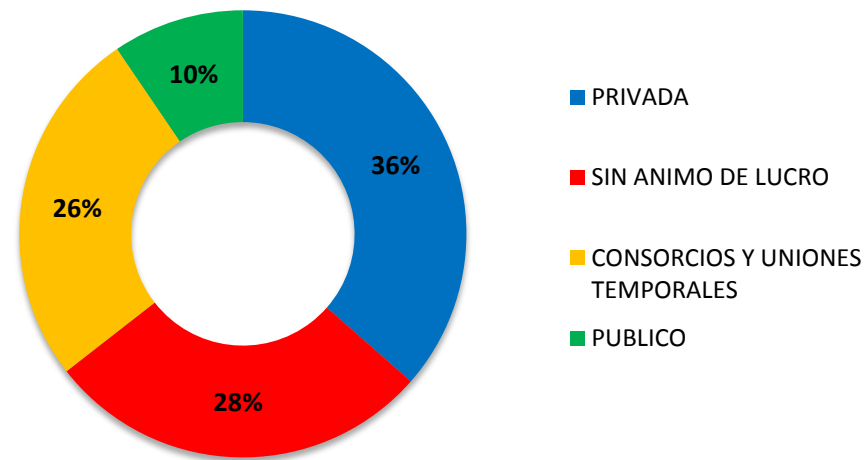
Otros
10%

MODALIDAD	VALOR
Contratación Directa	399.535.586.992
Licitaciones Públicas	88.907.049.240
Selección Abreviada	40.605.126.082
Régimen Especial	35.769.350.675
Mínima Cuantía	11.223.257.454
Concurso de Méritos	8.581.662.233
Invitación Directa	1.028.720.261
Total general	585.650.752.937

Cifras en miles de millones.
Fuente: SIA OBSERVA 2016- Corte 22-01-2017

CON QUIÉN CONTRATA

- De cada \$1000 pesos, \$280 se contratan con entidades sin ánimo de lucro.
- Ejercer el control fiscal en las entidades sin ánimo de lucro y con régimen especial es difícil y se pierde la trazabilidad del recurso público.



TOP 10 CONTRATISTAS

- Concentra el 33% (\$192 mil millones).

#	NOMBRE COMPLETO DEL CONTRATISTA	SECTOR	VALOR
1	UNIÓN TEMPORAL EKIRAJIAPULEE AKUAIPA WAYUU	Educación	\$36.604.418.800
2	ASOCIACIÓN DE JEFES FAMILIARES WAYU DE LA ZONA NORTE DE LA ALTA GUAJIRA - WAYUU ARAURAYU	Educación	\$ 27.516.149.500
3	UNIÓN TEMPORAL SUCHIRUA WAKUAIPA EKIRRAJAWA	Educación	\$21.288.365.612
4	FUNDACIÓN EMPRESARIAL DE NUEVAS TECNOLOGÍAS DE LA INFORMACIÓN DE COLOMBIA (FUNTICS)	Educación	\$ 20.899.277.290
5	DIÓCESIS DE RIOHACHA.	Educación	\$ 19.305.883.967
6	CONSORCIO SAN FRANCISCO	Transporte	\$ 16.189.761.062
7	CARLOS COTES MORALES	Servicios Públicos	\$15.209.194.287
8	ORGANIZACIÓN INDÍGENA DE LA GUAJIRA YANAMA	Educación	\$13.065.091.700
9	UNION TEMPORAL EKIRAJIA WACHON	Educación	\$11.317.058.300
		Fortalecimiento	\$232.000.000
10	EMPRESA DE ACUEDUCTO, ALCANTARILLADO, ASEO Y ENERGÍA ELÉCTRICA DE URIBIA "A.A.A. S.A.S. E.S.P."	Servicios Públicos	\$11.226.495.064
		Otros	\$140.000.000
Total			\$192.993.695.582

TEMAS DE ESPECIAL INTERÉS PARA EL CONTROL FISCAL 2015



ALCALDÍA DE RIOHACHA: Construcción y puesta en marcha del Sistema Integral de Acueducto y abastecimiento de agua potable y del sistema integral de alcantarillado, ambos en el corregimiento de camarones, presuntas irregularidades por parte de la CGR, en el corregimiento de camarones, en donde la Alcaldía de Riohacha invirtió 10,858 millones de pesos. <https://www.elheraldo.co/la-guajira/hallazgos-fiscales-en-la-guajira-por-14723-millones-237243>



MUNICIPIO DE MANAURE- BIG GROUP SALINAS: La empresa Venezolana Big Group Salinas, encargada de la concesión de las minas de sal de Manaure (La Guajira), demandó penalmente al alcalde Aldemar Ibarra y a su hermano Adaníes Ibarra; por extorsión por parte de este, quien dirige dos cooperativas de transporte , “ con el propósito de obtener contratos de manera ilegal, con el fin de que vinculemos a sus empresas” <http://www.eltiempo.com/archivo/documento/CMS-16564541>

TEMAS DE ESPECIAL INTERÉS PARA EL CONTROL FISCAL 2015



GOBERNACIÓN DE LA GUAJIRA-CONSORCIO NUTRIENDO ESCOLARES DE LA GUAJIRA
Suministro de complementos alimentarios jornada de la mañana y almuerzos a estudiantes de los 15 municipios del departamento (Dibulla, Distracción, Hatonuevo, Villanueva, Urumita), posible injerencia de la fundación kabala a través de este consorcio, el cual se encuentra actualmente en auditoría por parte de la CGR <http://www.eltiempo.com/archivo/documento/CMS-16654068>

MUNICIPIO DE MAICAO-COOPERATIVA MULTIACTIVA DE CONSTRUCTORES Y PROVEEDORES DE LA GUAJIRA PROOVECOOP : Alerta sobre cuatro contratos, por 7,190 millones de pesos, que invirtió la gobernación en alimentación y transporte escolar, y en compra de semovientes para las rancherías, sin que se conozca a los beneficiarios

CONTRATOS DE IMPACTO 2017

Contrato:		Fecha	2017
Partes:	GOBERNACIÓN ALCALDÍAS- MUNICIPALES –GOBIERNO NACIONAL		
Objeto:	CRISIS POR AUSENCIA DE AGUA POTABLE Y DESNUTRICIÓN INFANTIL		
Valor:	INDETERMINADO		
Riesgo:	<ul style="list-style-type: none"> • DESNUTRICIÓN INFANTIL, FALTA DE ANÁLISIS DEL ROL DEL AGUA COMO EJE CENTRAL DE LAS COMUNIDADES. • FALTA DE ACUEDUCTOS VEREDALES EN LA ALTA GUAJIRA. • PROVISIÓN DE AGUA QUE SE HACE A TRAVÉS DE ALGUNOS TANQUES QUE SE HAN DISPUESTO EN LAS COMUNIDADES Y MUY RARA VEZ SON LLENADOS POR CARROTANQUES QUE ENVÍAN LOS GOBIERNOS LOCALES . 		

<http://www.elespectador.com/opinion/por-un-minimo-vital-de-agua-para-la-guajira-columna-682381>

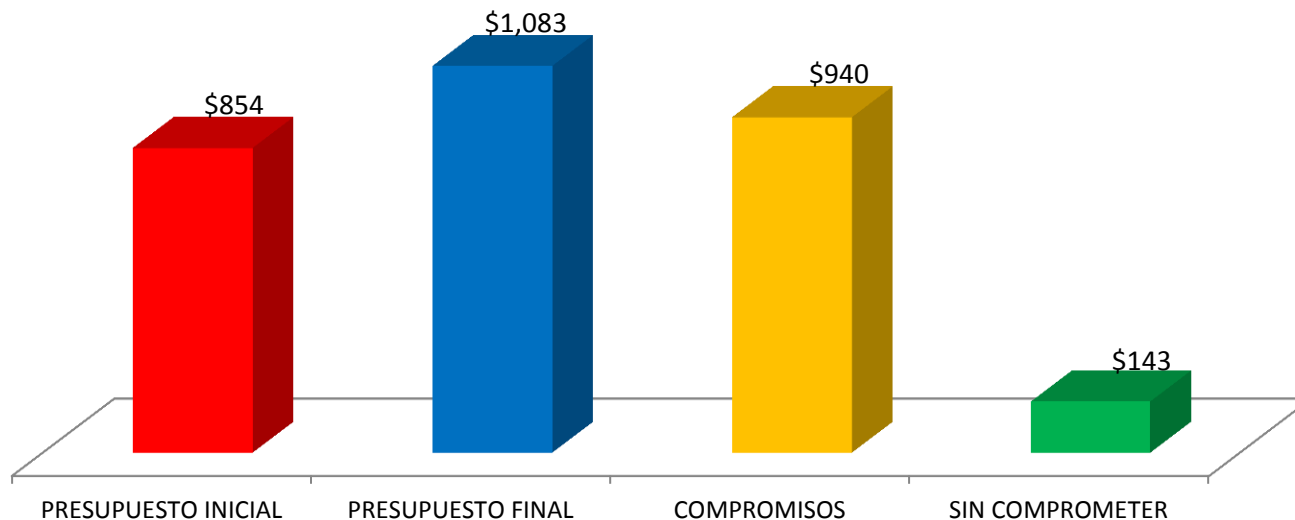


INFORME DE SEGUIMIENTO ACUERDOS DE VIGILANCIA Y CONTROL CONTRALORÍA DEPARTAMENTAL DE MAGDALENA

GRUPO INTERNO DE ANÁLISIS
MARZO 15 DE 2017

RECURSOS SIN COMPROMETER 2016

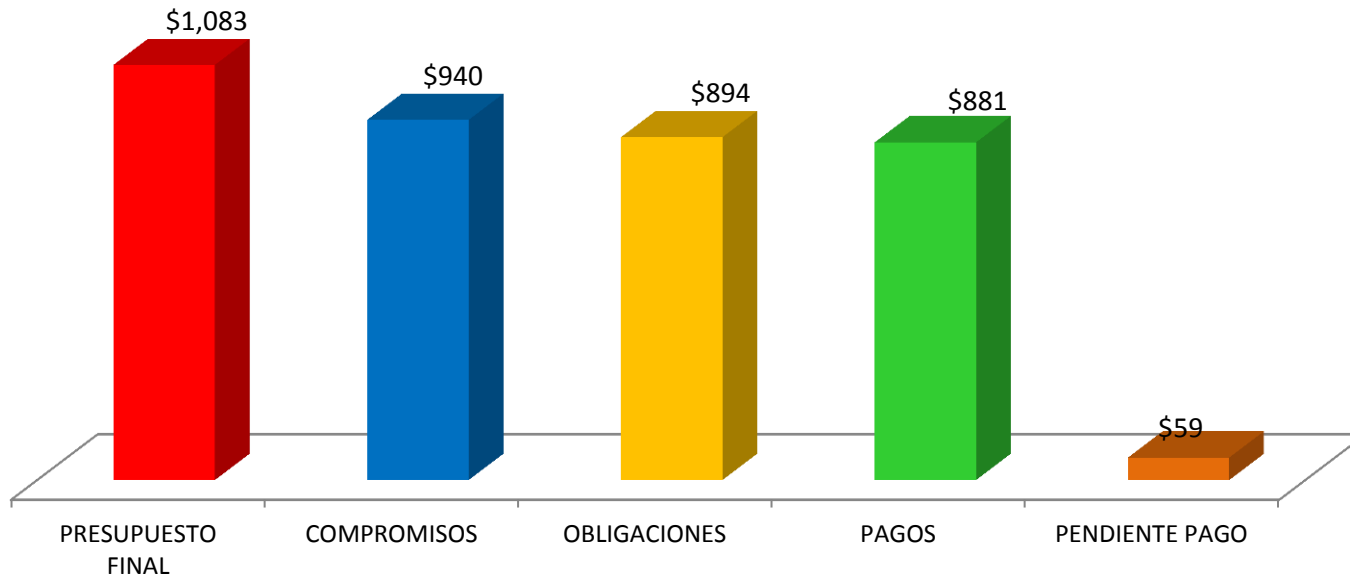
- \$143 mil millones (13% del presupuesto)
- La variación del presupuesto 2016 fue de 40%.



Cifras en miles de millones.

PRESUPUESTO PENDIENTE DE PAGO 2016

- \$59 mil millones (6% de los compromisos)



Cifras en miles de millones

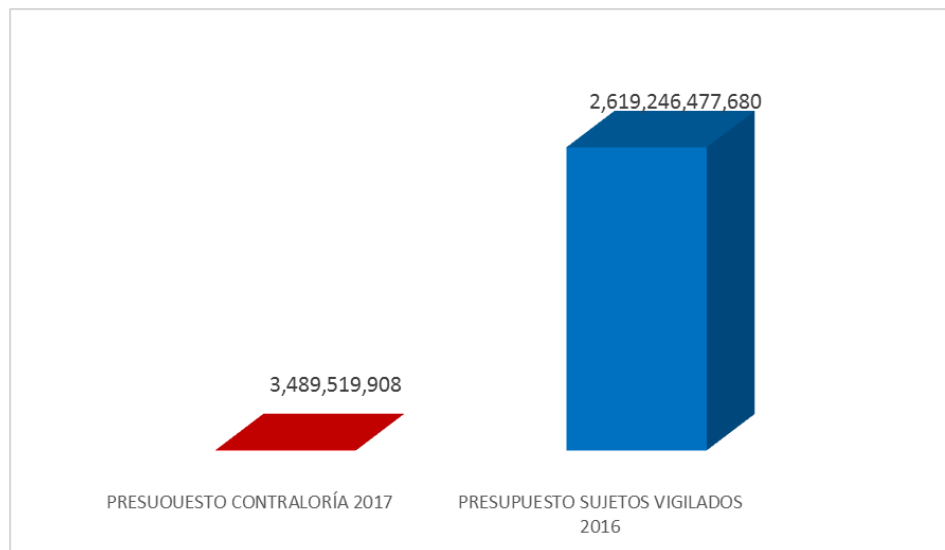
Fuente: FUT Chip-Elaboración propia

VARIACIÓN PRESUPUESTO REGIONALIZADO DEPARTAMENTO

NOMBRE ENTIDAD	INICIAL 2016	INICIAL 2017	%
Santa Marta,	545,298,635,002	913,831,527,041	68%
Departamento del Magdalena	853,645,149,795	742,141,938,736	-13%
Ciénaga	132,954,572,238	147,327,239,845	11%
Plato	52,066,051,959	57,000,084,182	9%
El Banco	41,345,519,077	55,237,684,292	34%
Zona Bananera	45,455,747,213	44,077,118,818	-3%
Aracataca	23,049,457,660	37,984,709,913	65%
Pivijay	29,516,282,906	32,480,014,080	10%
Sitionuevo	20,428,702,391	27,105,469,766	33%
San Sebastián de Buenavista		26,560,836,252	
Ariguani	20,926,948,856	24,187,529,222	16%
Puebloviejo	19,306,955,471	22,829,642,141	18%
Guamal - Magdalena	19,599,260,557	22,019,449,746	12%
Santa Ana	21,736,519,794	20,455,544,907	-6%
Nueva Granada	72,112,456,008	20,274,138,071	-72%
Chivolo	15,852,881,661	18,444,926,730	16%
El Retén	15,012,721,179	16,939,453,595	13%
Sabanas de San Ángel	14,469,194,655	15,297,115,000	6%
Tenerife	13,273,064,654	15,112,223,207	14%
Pijiño del Carmen	12,280,023,063	14,854,295,964	21%
El Piñón		14,064,111,694	
Santa Bárbara de Pinto	11,433,725,509	13,677,823,145	20%
Algarrobo	11,422,692,513	12,347,144,608	8%
Zapayán	10,025,000,000	12,295,500,000	23%
Concordia - Magdalena	11,800,000,000	12,045,000,000	2%
San Zenón		11,953,301,133	
Pedraza		10,831,838,674	
Salamina - Magdalena	9,539,348,000	10,728,239,031	12%
Cerro de San Antonio	10,748,117,420	10,667,600,460	-1%
Remolino		8,822,902,256	
Fundación	45,533,002,233	-	-100%

PRESUPUESTO CONTRALORÍA- PLAN DE AUDITORÍA 2017

- Presupuesto contraloría : **\$3.489 millones**
- Sujetos Vigilados: **141**
- Presupuesto sujetos vigilados: **\$2.6 billones**
- Cada peso (**\$1**) de la Contraloría de Magdalena vigila **\$750**



CÓMO SE CONTRATA

- La contratación directa superó la licitación pública en \$221 mil millones.



Contratación directa **73%**

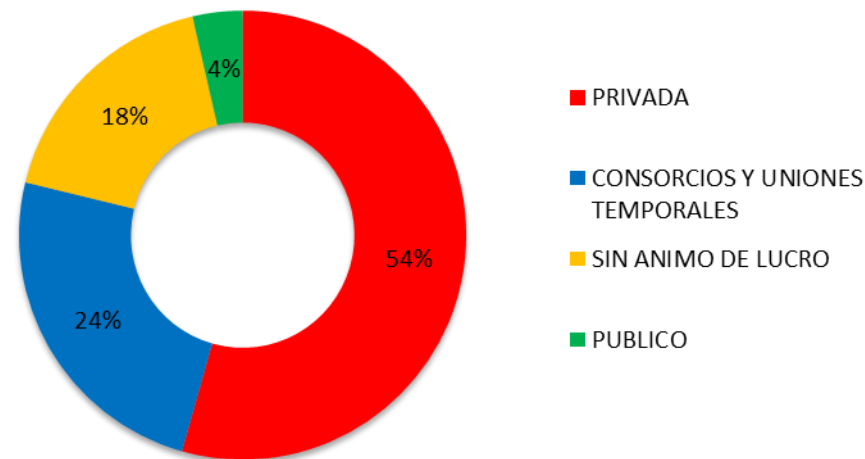
Licitación
pública
20%

Otros
8%

MODALIDAD	VALOR
Contratación Directa	177,303,853,981
Régimen Especial	117,091,862,757
Licitaciones Públicas	83,365,448,078
Mínima Cuantía	14,629,440,656
Selección Abreviada	10,241,045,165
Invitación Directa	10,142,055,582
Concurso de Méritos	7,109,748,506
Invitación Pública	771,319,759
Invitación Cerrada	2,400,000
TOTAL	420,657,174,484

CON QUIÉN CONTRATA

- De cada \$1000 pesos, \$180 se contratan con entidades sin ánimo de lucro.
- Ejercer el control fiscal en las entidades sin ánimo de lucro y con régimen especial es difícil y se pierde la trazabilidad del recurso público.



TOP 10 CONTRATISTAS

- Concentra el 31% (\$131 mil millones).

#	NOMBRE COMPLETO DEL CONTRATISTA	SECTOR	VALOR
1	MAGDALENA ESCOLAR 2016	Educación	20,546,487,382
2	CONSORCIO CONAGIL	Educación	17,228,885,503
3	CONSORCIO SOLUCIONES ADMINISTRATIVAS DEL MAGDALENA	Otros	16,489,899,179
4	CORPORACIÓN GESTIÓN DE RECURSOS SOCIAL Y HUMANO "GERS"	Educación	16,042,063,334
5	CONSORCIO BIENESTAR UM	Educación	14,673,018,125
6	CONSORCIO CONSTRUREDES JJ	Servicios Públicos	13,003,502,517
7	CONSORCIO ACUEDUCTO CIENAGUERO	Servicios Públicos	10,643,985,824
8	FUNDACION UNIDAD SOCIAL BARRIO ADENTRO -FUSBA	Educación	10,571,959,762
9	IGLESIA CRISTIANA AVIVAMIENTO AD PARA LAS NACIONES	Educación	6,574,744,000
10	IGLESIA CENTRO BIBLICO INTERNACIONAL EMANUEL	Educación	5,379,336,720
TOTAL			131,153,882,346

TEMAS DE ESPECIAL INTERÉS PARA EL CONTROL FISCAL 2015



ALIMENTACIÓN ESCOLAR

Denuncias sobre raciones de los desayunos entregados por la Corporación GERS

<http://www.wradio.com.co/noticias/regionales/denuncian-irregularidades-en-alimentacion-escolar-en-el-banco-y-plato/20160405/nota/3100489.aspx>



VÍA DE LA PROSPERIDAD

Mejoramiento de la vía Salamina -Sitio nuevo-Palermo

Obra que se inició en mayo del año pasado tras sortear impases de tipo jurídicos

<https://www.invias.gov.co/index.php/servicios-al-ciudadano/normatividad/seguimiento-a-proyectos-2016/4691-magdalena-1/file>



EROSIÓN COSTERA CIÉNAGA

Erosión costera tiene en alerta roja a Ciénaga, la solución es la construcción de 22 espolones enrocados, cuyos estudios y financiación están listos pero falta la licencia ambiental.

<http://www.eltiempo.com/archivo/documento/CMS-16483006>

CONTRATOS DE IMPACTO 2016

Partes:	GOBERNACIÓN DE MAGDALENA
Objeto:	CONTRATOS DE RED HOSPITALARIA DEL DEPARTAMENTO (34 HOSPITALES)
Valor:	\$136.864.963.457
Riesgo:	POSIBLE RIESGO FINANCIERO DE LA RED HOSPITALARIA Cartera que asciende a la suma de \$171.860. 681.510 mil millones. Pasivos de la red hospitalaria asciende a la suma de \$136.864.963.457, de estos “\$44 mil millones corresponden a pasivos laborales, es decir, no pagos a empleados y registros de mora de más de 360 días”.

<http://seguimiento.co/magdalena/cual-es-el-verdadero-estado-financiero-de-la-red-hospitalaria-del-magdalena-5151>

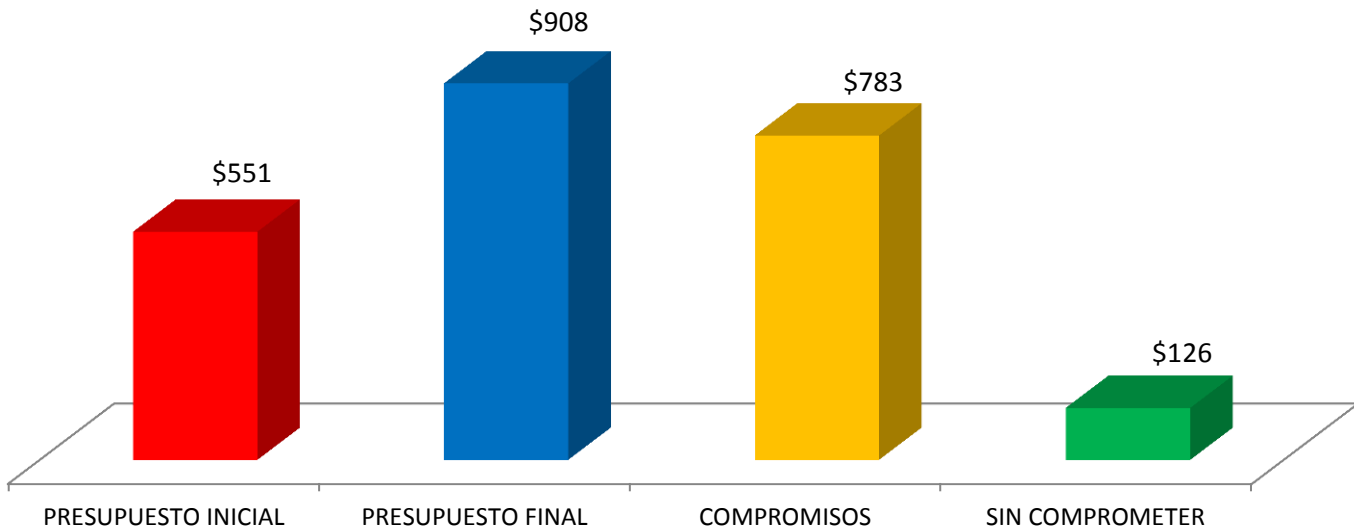


INFORME DE SEGUIMIENTO ACUERDOS DE VIGILANCIA Y CONTROL CONTRALORÍA DISTRITAL DE SANTA MARTA

GRUPO INTERNO DE ANÁLISIS
MARZO 15 DE 2017

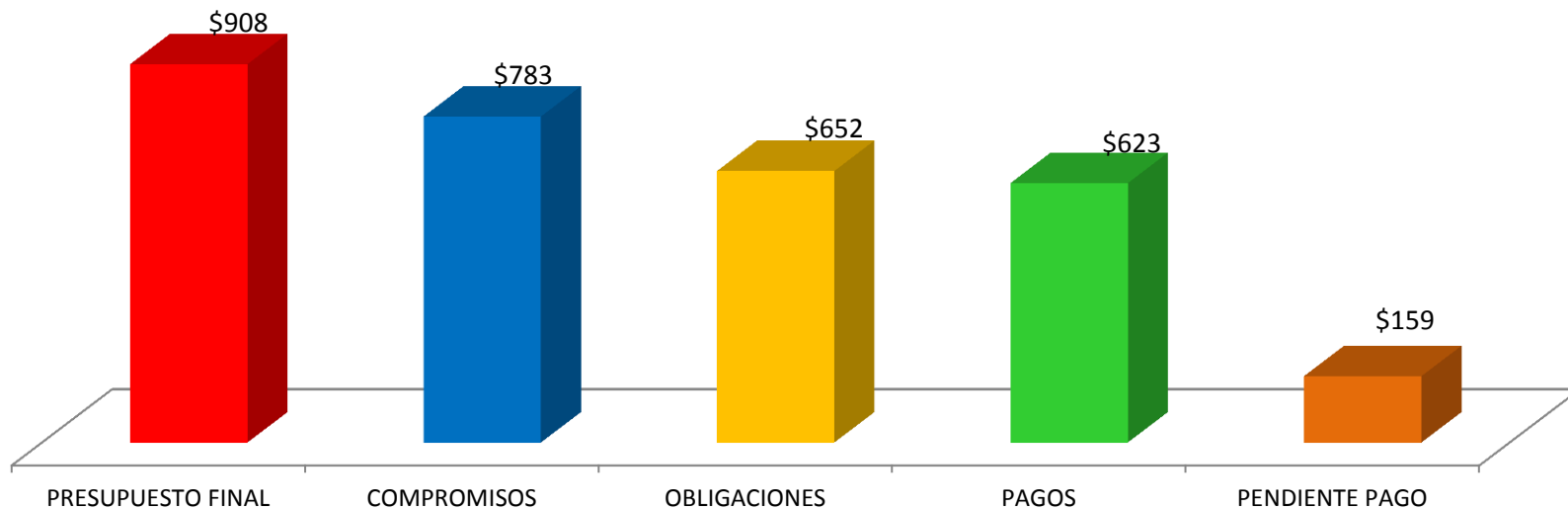
RECURSOS SIN COMPROMETER 2016

- \$126 mil millones (14% del presupuesto)
- La variación del presupuesto 2016 fue de 65%.



PRESUPUESTO PENDIENTE DE PAGO 2016

- \$159 mil millones (20% de los compromisos)



Cifras en miles de millones

Fuente: FUT Chip-Elaboración propia

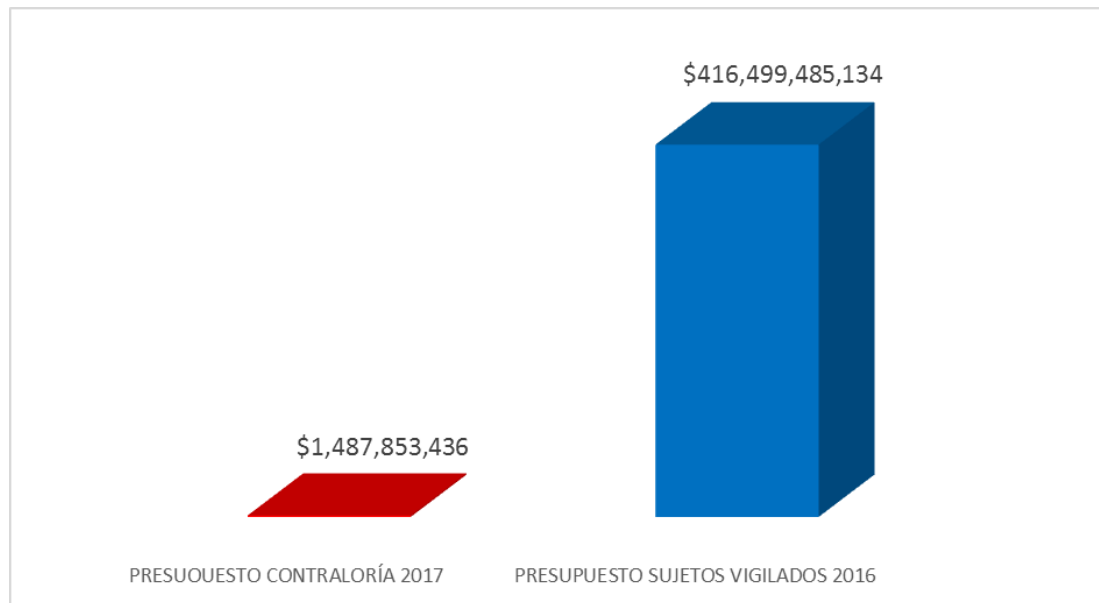
VARIACIÓN PRESUPUESTO REGIONALIZADO DEPARTAMENTO



NOMBRE ENTIDAD	INICIAL 2016	INICIAL 2017	%
Santa Marta,	545,298,635,002	913,831,527,041	68%
Departamento del Magdalena	853,645,149,795	742,141,938,736	-13%
Ciénaga	132,954,572,238	147,327,239,845	11%
Plato	52,066,051,959	57,000,084,182	9%
El Banco	41,345,519,077	55,237,684,292	34%
Zona Bananera	45,455,747,213	44,077,118,818	-3%
Aracataca	23,049,457,660	37,984,709,913	65%
Pivijay	29,516,282,906	32,480,014,080	10%
Sitionuevo	20,428,702,391	27,105,469,766	33%
Ariguani	20,926,948,856	24,187,529,222	16%
Puebloviejo	19,306,955,471	22,829,642,141	18%
Guamal - Magdalena	19,599,260,557	22,019,449,746	12%
Santa Ana	21,736,519,794	20,455,544,907	-6%

PRESUPUESTO CONTRALORÍA- PLAN DE AUDITORÍA 2017

- Presupuesto contraloría : **\$1.487 millones**
- Sujetos Vigilados: **7**
- Presupuesto sujetos vigilados: **\$416 mil millones**
- Cada peso (**\$1**) de la Contraloría vigila **\$279**



CÓMO SE CONTRATA

- La licitación pública supero a la contratación directa en \$66 mil millones.



Licitación pública 61%

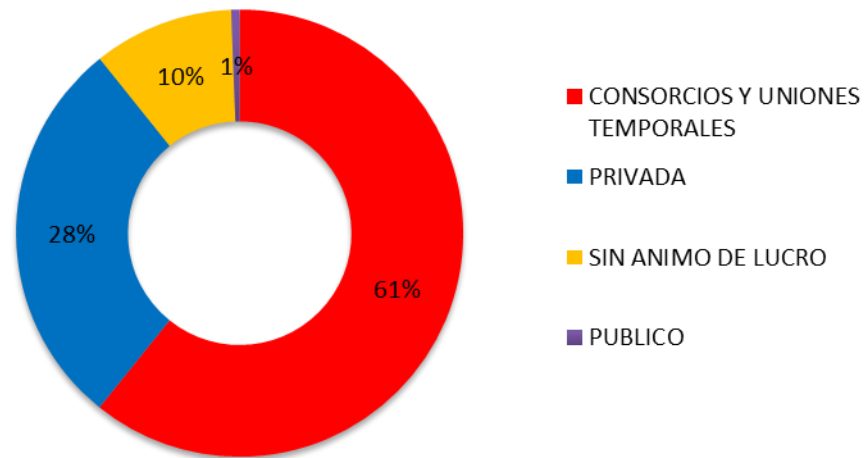
Contratación
directa 33%

Otros
7%

MODALIDAD	VALOR
Licitaciones Públicas	142,694,112,154
Contratación Directa	54,101,659,220
Invitación Directa	18,871,889,892
Selección Abreviada	8,378,384,780
Concurso de Méritos	5,320,304,261
Régimen Especial	3,496,424,437
Mínima Cuantía	1,926,180,113
Total general	234,788,954,857

CON QUIÉN CONTRATA

- De cada \$1000 pesos, \$100 se contratan con entidades sin ánimo de lucro.
- Ejercer el control fiscal en las entidades sin ánimo de lucro y con régimen especial es difícil y se pierde la trazabilidad del recurso público.



TOP 10 CONTRATISTAS

- **Concentra el 63% (\$147 mil millones).**

#	NOMBRE COMPLETO DEL CONTRATISTA	SECTOR	VALOR
1	CONSORCIO DEPORTIVO SANTA ARTA	Cultura	52,449,607,914
2	UNIÓN TEMPORAL ESTADIOS 2017	Cultura	21,840,926,046
3	UNION TEMPORAL OBRAS ESPECIALES COLISEOS	Cultura	17,757,063,000
4	CONSORCIO PARQUE ACUATICO	Cultura	13,181,110,000
5	CONSORCIO DEPORTIVO BOLIVARIANO 11-11	Cultura	13,066,966,000
6	UNION TEMPORAL ZIRUMA 2016	Cultura	7,103,756,884
7	SERVISALUD DEL CARIBE S.A.S	Salud	6,593,311,358
8	JESUS ENRIQUE NAVARRO BRITO	Gestión	5,863,789,235
9	UNION TEMPORAL NUTRIR CARIBE	Educación	5,126,423,535
10	EMPRESA ASOCIATIVA DE TRABAJO PARA LOS SERVICIOS INTEGRALES DE LA SALUD E.A.T.	Salud	4,021,319,012
TOTAL			147,004,272,984

TEMAS DE ESPECIAL INTERÉS PARA EL CONTROL FISCAL 2015



■ ALIMENTACIÓN ESCOLAR

El contratista ASOALIMENTARCE ha suscrito más de siete contratos en el Departamento, uno con Magdalena, tres con Santa Marta, uno con Aracataca y dos con Ciénaga.

<http://www.rcnradio.com/economia/develan-entramado-contratistas-la-alimentacion-escolar-la-costa-caribe/>



■ PARQUE TEMÁTICO DE AGUA

El contrato fue firmado con plazo de ejecución hasta el 31 de diciembre de 2015, es decir, duración por cinco (5) meses pero hasta el momento el parque no ha sido terminado.

<http://observatorionacionaldecolombia.co/investigacion/10-parque-del-agua-un-proyecto-letal-para-el-acuifero-de-santa-marta>



■ ESTADIO JUEGOS BOLIVARIANOS 2017

Cuestionamiento por contrato para diseño de los escenarios deportivos y posible demora en la entrega.

<http://www.eltiempo.com/archivo/documento/CMS-16483006>

TEMAS DE ESPECIAL INTERÉS PARA EL CONTROL FISCAL 2015

ESE Alejandro
Próspero Reverend

- **OBRAS INCONCLUSAS O PARALIZADAS**

Contrato de obra de mantenimiento y adecuación de los centros de salud incluso o paralizado. Posible falta de recursos para terminar la obra.

<http://www.eltiempo.com/archivo/documento/CMS-16560057>

Construcción de
sistema de Acueducto

- **11 POZOS EN LICITACIÓN**

En el mes de abril se contara con los diseños del sistema de acueducto que permitirá traer agua desde los ríos Toribio y Córdoba hasta Santa Marta y será abierta la licitación pública para la ejecución del mismo.

<https://www.elheraldo.co/magdalena/el-22-de-este-mes-abren-licitacion-para-acueducto-de-santa-marta-243947>

CONTRATOS DE IMPACTO 2016

Contrato:	CONVENIO 008 DE 2016	Fecha	11 DE MAYO DE 2016
Partes:	ALCALDÍA DE SANTA MARTA Y UNIÓN TEMPORAL NUTRIR CARIBE		
Objeto:	Programa De Alimentación Escolar-PAE.		
Valor:	\$5,382,823,535		
Riesgo:	Denuncian irregularidades graves que afectan incluso la salubridad de los alimentos: transporte de los alimentos en vehículos no refrigerados, falta de cubiertos para la entrega, almacenamiento de comida en condiciones no aptas, entre otras.		

<http://seguimiento.co/seguimiento/la-cruada-realidad-del-plan-de-alimentacion-escolar-en-santa-marta-2504>

CONTRATOS DE IMPACTO 2016

Partes:	ALCALDÍA DE SANTA MARTA Y MÚLTIPLES CONTRATISTAS
Objeto:	CONSTRUCCIÓN DE ESCENARIOS DEPORTIVOS PARA LOS JUEGOS BOLIVARIANOS 2017 : ESTADIO DE FUTBOL, COMPLEJO DE RAQUETAS, COMPLEJO ACUÁTICO, PISTA DE ATLETISMO, COLISEOS MAYOR Y MENOR, ESTADIO DE BÉISBOL Y SOFTBOL, PISTA DE BMX, PALÍNDROMO, ESTADIO DE RUGBY, COLISEO BURECHE
Valor:	MÁS DE \$90 MIL MILLONES
Riesgo:	CONTRATOS EN EJECUCIÓN EN 2017. Todos los escenarios deberán estar listos para Noviembre del presente año. El mandatario local realizará audiencia pública de avance de obra, escenario por escenario, y van a hacer público el cronograma para que lo conozcan los medios, la comunidad deportiva, la ciudad y todo el país.

<http://www.elspectador.com/deportes/otrosdeportes/seguimiento-obras-santa-marta-asi-avanzan-escenarios-ju-articulo-671292>

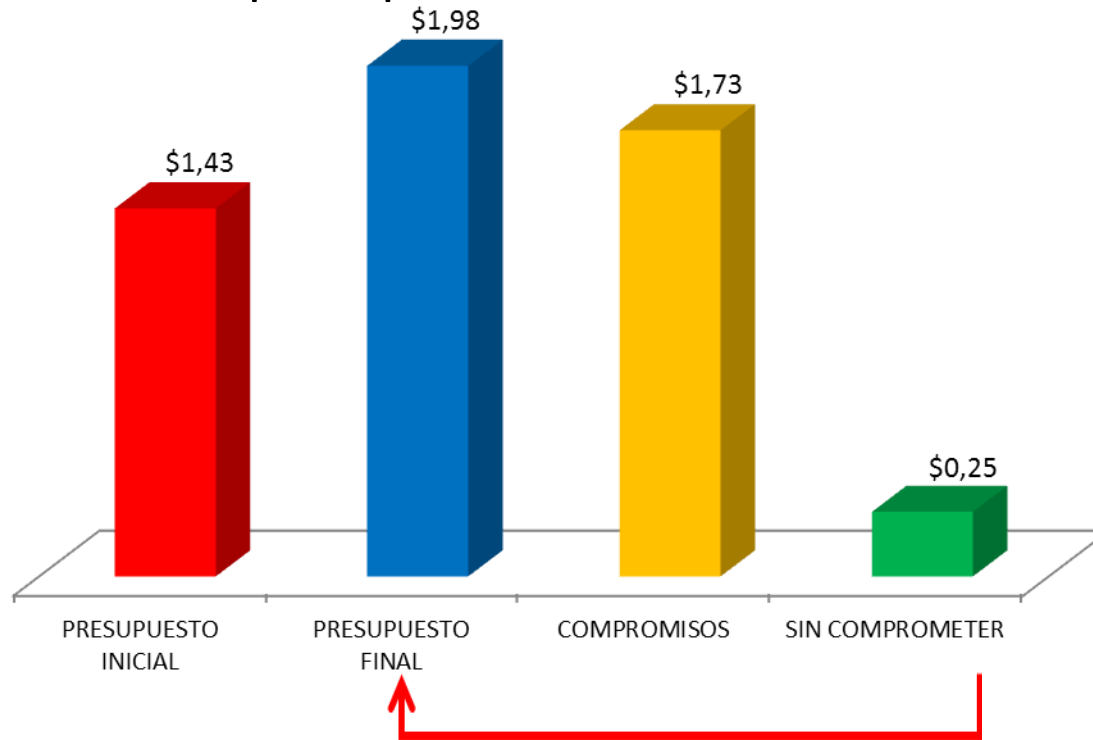


INFORME DE SEGUIMIENTO ACUERDOS DE VIGILANCIA Y CONTROL CONTRALORÍA DEPARTAMENTAL DE CESAR

**GRUPO INTERNO DE ANÁLISIS
MARZO 28 DE 2017**

RECURSOS SIN COMPROMETER 2016

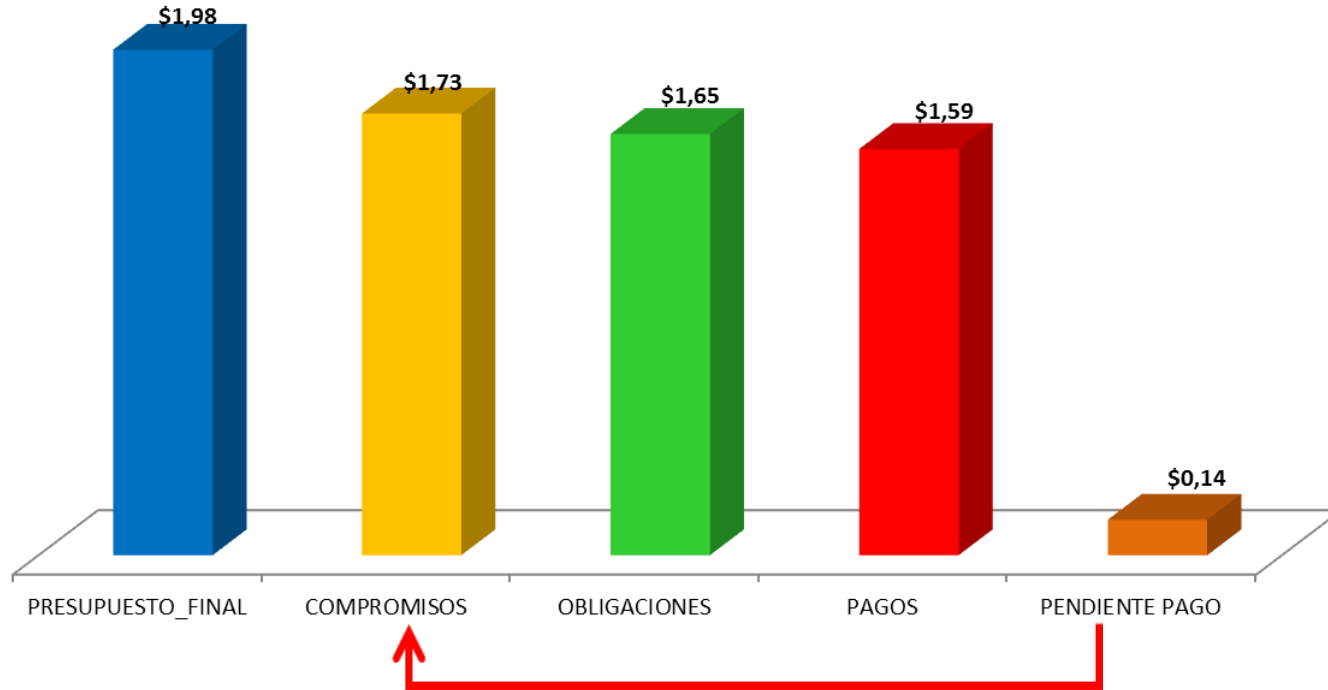
- \$250 mil millones (13% del presupuesto).
- La variación del presupuesto 2016 fue de 38%.



Cifras en billones de millones
Fuente: FUT Chip Febrero 2017-Elaboración propia

PRESUPUESTO PENDIENTE DE PAGO 2016


- \$138 mil millones (8% de los compromisos).



Cifras en billones de millones

Fuente: FUT Chip Febrero 2017-Elaboración propia

VARIACIÓN PRESUPUESTO -REGIONALIZADO MUNICIPIO

ENTIDAD	INICIAL 2016	INICIAL 2017	 VARIACION
Valledupar	545.833.239.778	703.067.023.000	29%
Departamento del Cesar	501.027.253.670	544.374.027.936	9%
Chiriguaná	29.605.539.917	319.757.864.252	980%
Aguachica	76.750.586.673	78.925.101.155	3%
Agustín Codazzi	46.754.150.593	50.970.546.198	9%
La Jagua de Ibirico	36.264.337.411	44.372.987.204	22%
Bosconia	29.850.731.333	38.930.544.649	30%
Curumaní	28.778.970.450	34.531.065.258	20%
Chimichagua	30.513.752.726	31.500.298.293	3%
Becerril	22.653.205.583	30.458.378.387	34%
Pueblo Bello	26.615.203.847	26.021.311.310	-2%
El Copey	21.406.911.637	25.551.308.571	19%
El Paso	24.448.617.983	25.426.867.000	4%
San Alberto	22.357.750.709	24.378.143.665	9%
La Paz (Robles) - Cesar	23.552.027.000	24.026.820.000	2%
San Martín - Cesar	19.763.111.222	22.084.215.016	12%
Pelaya	17.880.082.946	18.191.160.930	2%
Pailitas	16.246.768.797	17.833.609.100	10%
Astrea	16.823.467.427	17.096.918.291	2%
Tamalameque	13.636.878.983	16.507.143.337	21%
la Gloria	10.728.219.158	16.447.050.903	53%
San Diego	14.408.000.000	15.634.000.000	9%
Gamarra	12.755.640.215	15.216.140.832	19%
Río de Oro	13.375.143.000	14.762.114.000	10%
Manaure (Balcón del Cesar)	10.683.423.600	11.191.784.308	5%
González	21.406.911.637	7.726.758.000	-64%

PRESUPUESTO CONTRALORÍA- PLAN DE AUDITORÍA 2016

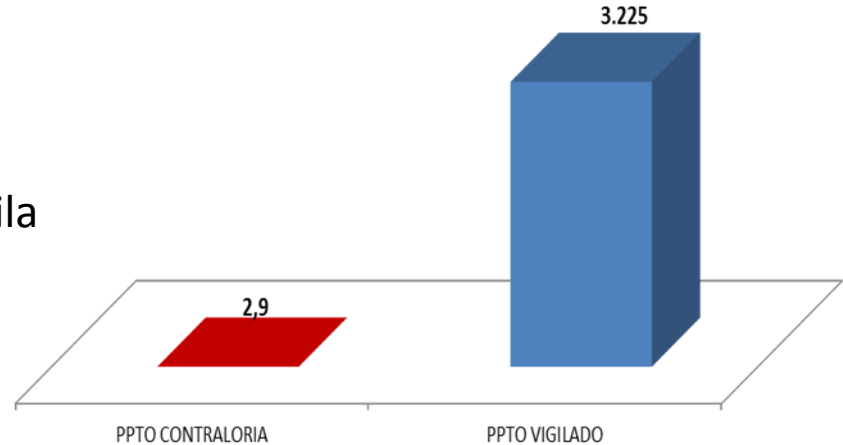
Presupuesto contraloría: **\$2.866 millones**

Sujetos Vigilados: **431**

Presupuesto sujetos vigilados: **\$3.2 billones**

Cada peso (**\$1**) de la Contraloría del Cesar vigila

\$1.125



CÓMO SE CONTRATA

- La contratación directa supero a la licitación pública en \$202.926 millones.



Contratación directa 62%

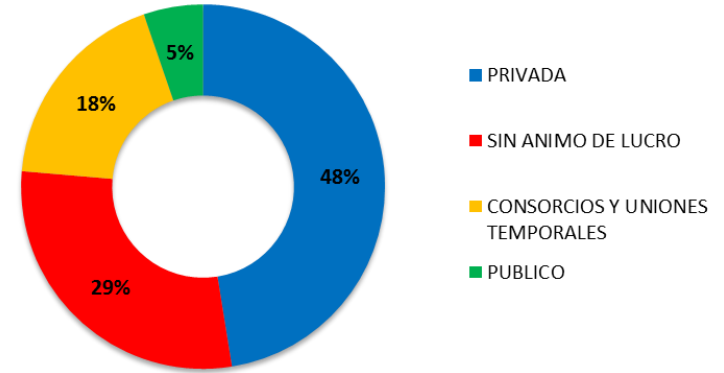
Licitación
pública 26%

Otros
10%

MODALIDAD	VALOR
Contratación Directa	295.576.116.159
Licitaciones Públicas	148.018.531.949
Régimen Especial	50.836.916.899
Selección Abreviada	28.964.513.678
Mínima Cuantía	23.947.706.563
Concurso de Méritos	15.186.531.950
Invitación Directa	2.878.618.276
Invitación Cerrada	1.306.141.558
Invitación Pública	347.029.518
Total general	567.062.106.550

CON QUIÉN CONTRATA

- De cada \$1000 pesos, \$290 se contratan con entidades sin ánimo de lucro.
- Ejercer el control fiscal en las entidades sin ánimo de lucro y con régimen especial es difícil y se pierde la trazabilidad del recurso público.



TOP 10 CONTRATISTAS

- Concentra el 28% (\$157 mil millones).

#	NOMBRE COMPLETO DEL CONTRATISTA	SECTOR	VALOR
1	CONSORCIO EQUIOBRAS CESAR	Transporte	26.216.923.615
	Total CONSORCIO EQUIOBRAS CESAR		26.216.923.615
2	CONSORCIO PLAN VIAL DEL CESAR	Transporte	24.913.471.460
	Total CONSORCIO PLAN VIAL DEL CESAR		24.913.471.460
3	CAMARA DE COMERCIO	Fortalecimiento	24.000.000.000
	Total CAMARA DE COMERCIO		24.000.000.000
4	FUNDACION ACCION SOCIAL INTEGRAL	Educación	17.269.945.720
	Total FUNDACION ACCION SOCIAL INTEGRAL		17.269.945.720
5	FUNDACION PARA EL DESARROLLO DEL NORTE DE COLOMBIA- FUNDANAC	Social	12.723.940.000
	Total FUNDACION PARA EL DESARROLLO DEL NORTE DE COLOMBIA- FUNDANAC		12.723.940.000
6	ASOCIACION SINDICAL DE PROFESIONALES MEDICOS Y EJECUTORES DE LA SALUD DEL CESAR Y LA GUAJIRA "ASPESALUD"	Salud	11.948.395.594
	Total ASOCIACION SINDICAL DE PROFESIONALES MEDICOS Y EJECUTORES DE LA SALUD DEL CESAR Y LA GUAJIRA "ASPESALUD"		11.948.395.594
7	CONSORCIO CATERING II	Educación	10.962.149.040
	Total CONSORCIO CATERING II		10.962.149.040
8	UNION TEMPORAL CAPITALIÑOS CESAR	Educación	10.691.672.544
	Total UNION TEMPORAL CAPITALIÑOS CESAR		10.691.672.544
9	DIÓCESIS DE VALLEDUPAR	Educación	10.451.376.915
	Total DIÓCESIS DE VALLEDUPAR	Salud	22.200.000
10	SU OPORTUNO SERVICIO LIMITADA - SOS LTDA	Educación	8.216.719.565
	Total SU OPORTUNO SERVICIO LIMITADA - SOS LTDA	Social	26.212.513
			8.242.932.078

TEMAS DE ESPECIAL INTERÉS PARA EL CONTROL FISCAL 2015

Alcaldía Municipal de la Jagua de Ibirico - CONSORCIO ALIMENTANDO CORAZONES 2016(cto 563 DE 2015)

Exalcalde de La Jagua de Ibirico 8 días antes de culminar su mandato, firmo contrato de alimentación escolar con el consorcio donde uno de los operadores tiene un proceso de responsabilidad fiscal con la CGR por presuntos sobrecostos de los paquetes nutricionales de madres gestantes y niños menores de 5 años.

ALIMENTACIÓN ESCOLAR

ALIMENTACIÓN ESCOLAR

GOBERNACIÓN DEL CESAR - CONSORCIO ALIMENTANDO UN CESAR MAS EDUCADO(cto 2015 02 0041)

En contrato de alimentación escolar, se evidencian riesgos ya que uno de los integrantes del consorcio (FUNDACIÓN KABALA) tiene supuestos incumplimientos en la cantidad, calidad y sobrecostos de los alimentos suministrados en Bolívar y Cesar; particularmente es una de las empresas que frecuentemente ganan millonarios contratos del PAE (Plan de Alimentación Escolar)

TEMAS DE ESPECIAL INTERÉS PARA EL CONTROL FISCAL 2015

GOBERNACION DEL CESAR - UNION TEMPORAL ARENK(cto 2014 02 1313)

Se evidencia posibles riesgos en la ejecución contractual que podrían ser objeto de reproche en la evaluación de la gestión fiscal a la Gobernación del Cesar en la Construcción de Edificaciones para La Consolidación de las capacidades En Ciencia, Tecnología E Innovación del Sector Agropecuario Y Pesquero.

INFRAESTRUCTURA

INFRAESTRUCTURA

GOBERNACION DEL CESAR - CONSORCIO GMP CONSTRUCCIONES Y GRUPO CAPITOL(cto 2014 02 0214)

Se manifestó de parte del inspector de las obras de remodelación del escenario deportivo, que dicha construcción estaría presentando irregularidades y existe el riesgo de colapsó de estructuras en la Construcción Y/O Ampliación Y/O Adecuación Y Remodelación Del Estadio De Futbol "Armando Maestre Pavajeau"

TEMAS DE ESPECIAL INTERÉS PARA EL CONTROL FISCAL 2015

ALCALDÍA MUNICIPIO DE LA JAGUA DE IBIRICO - CONSORCIO CONSTRUCASA LA JAGUA (cto 161 de 2014 La Jagua de Ibirico)

Se evidencian riesgos por antecedentes de incumplimiento en este tipo contratos en el municipio y falencias de carácter técnico y constructivo en la obras. El contrato consta de la Construcción De 375 Viviendas Para La Población En Condiciones De Vulnerabilidad Desplazados o Victimas De La Violencia .

INFRAESTRUCTURA

ALIMENTACIÓN ESCOLAR

GOBERNACION DEL CESAR - CONSORCIO DE ALIMENTACIÓN ESCOLAR A SALVO 2015 (cto 2015 02 1178)

Existe evidencia de incumplimiento en anteriores contratos de uno de los integrantes del Consorcio, el contrato suscrito es para prestación del servicio de alimentación escolar del departamento del cesar, acorde a los lineamientos técnico administrativos y estándares del programa de alimentación escolar (PAE)

CONTRATOS DE IMPACTO 2016

Contrato:	020004	Fecha	2016
Partes:	GOBERNACIÓN DEL CESAR-FUNDACIÓN ACCION SOCIAL INTEGRAL		
Objeto:	SUMINISTRO DE RACIONES ALIMENTARIAS A NIÑOS, NIÑAS Y ADOLESCENTES ESCOLARIZADOS DE PREESCOLAR, PRIMARIA Y SECUNDARIA VIGENCIA 2016, VALLEDUPAR, CESAR		
Valor:	\$17.267.000.000		
Riesgo:	CONTRATACIÓN CON FUNDACIÓN ACCION SOCIAL ANTERIORMENTE LLAMADA KABALA, CAMBIO SU NOMBRE PARA COBTENER CONTRATOS Y SE ENCONTRABA VETADA POR MINEDUCAIÓN.		

CONTRATOS DE IMPACTO 2016

Contrato:	2014-02-0214	Fecha	2014-2017
Partes:	GOBERNACIÓN DEL CESAR- CONSORCIO GMP CONSTRUCCIONES Y GRUPO CAPITOL		
Objeto:	CONSTRUCCION Y/O AMPLIACION Y/O ADECUACION Y REMODELACION DEL ESTADIO DE FUTBOL "ARMANDO MAESTRE PAVAJEAU" UBICADO EN EL MUNICIPIO DE VALLEDUPAR - DEPARTAMENTO DEL CESAR - ETAPA I		
Valor:	\$817.514.724		
Riesgo:	CGR en actuación especial de fiscalización encontró 11 hallazgos entre los cuales en el estadio se evidenciaron obras inconclusas, deficiencias en acabados a la vista, fisuras en los pisos y abolladuras en las barandas. sobrecosto que cargará el departamento por las obras que no han sido terminadas		

CONTRATOS DE IMPACTO 2016

Contrato:	Convenio Cooperación 001-2016	Fecha	2016
Partes:	ALCALDIA DE AGUACHICA – FUNDACION PORVENIR		
Objeto:	AUNAR ESFUERZOS PARA EL SUMINISTRO DE ALIMENTACION ESCOLAR A LOS ESTUDIANTES DE LAS DIFERENTES INSTITUCIONES EDUCATIVAS DEL MUNICIPIO DE AGUACHICA - CESAR, DE ACUERDO CON LOS LINEAMIENTOS DEL INSTITUTO COLOMBIANO DE BIENESTAR FAMILIAR (ICBF)		
Valor:	\$537.007.522		
Riesgo:	IRREGULARIDADES Y FALENCIAS EN EL PLAN DE ALIMENTACIÓN OFRECIDO EN 8 INSTITUCIONES EDUCATIVAS DEL CESAR		

Fuente : <http://www.elpais.com.co/colombia/indignacion-por-video-sobre-irregularidades-en-alimentacion-escolar-en-el-cesar.html>
<https://www.elheraldo.co/cesar/era-un-labor-pedagogica-dice-ahora-operador-de-alimentos-de-aguachica-251975>

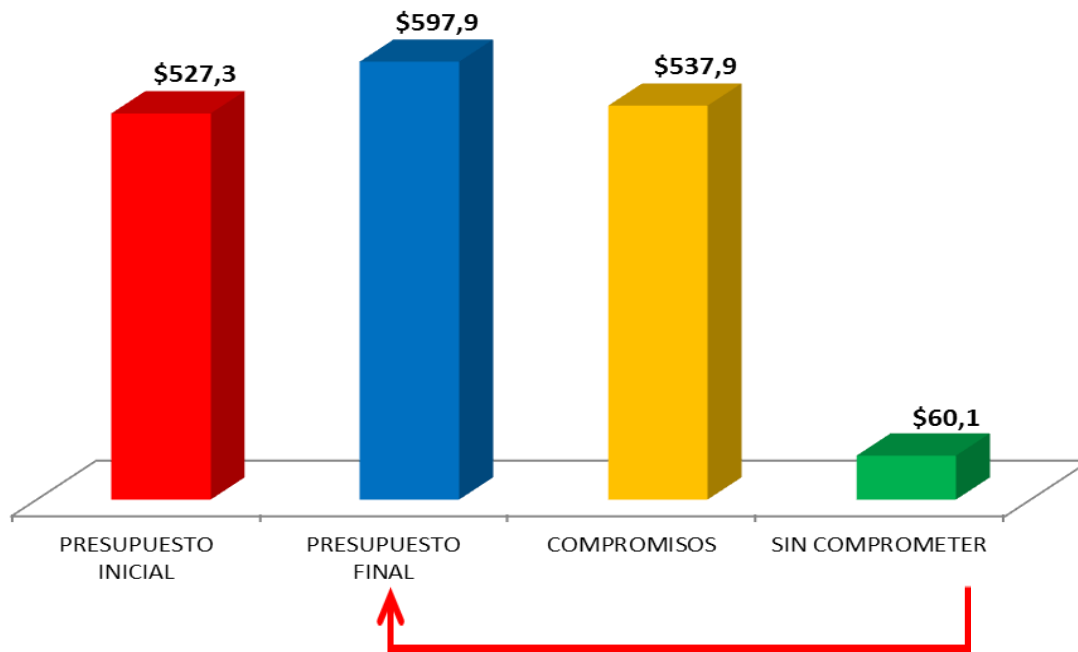


INFORME DE SEGUIMIENTO ACUERDOS DE VIGILANCIA Y CONTROL CONTRALORÍA MUNICIPAL DE VALLEDUPAR

GRUPO INTERNO DE ANÁLISIS
MARZO 28 DE 2017

RECURSOS SIN COMPROMETER 2016

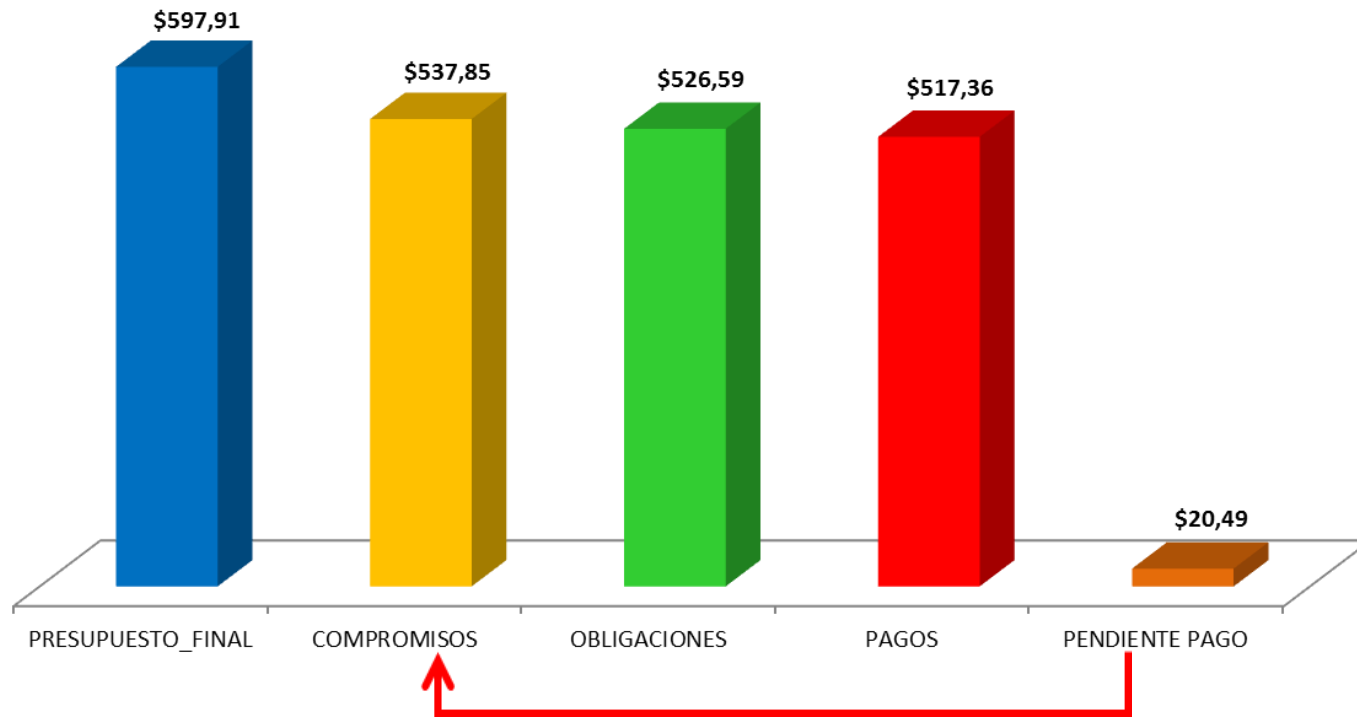
- \$60 mil millones (10% del presupuesto).
- La variación del presupuesto 2016 fue de 13%.



Cifras en miles de millones.
Fuente: FUT Chip-Elaboración propia


PRESUPUESTO PENDIENTE DE PAGO 2016

- \$20.490 millones (4% de los compromisos).



Cifras en miles de millones
Fuente: FUT Chip-Elaboración propia

VARIACIÓN PRESUPUESTO -REGIONALIZADO DEPARTAMENTO

ENTIDAD	INICIAL 2016	INICIAL 2017	 VARIACION
Valledupar	545.833.239.778	703.067.023.000	29%
Departamento del Cesar	501.027.253.670	544.374.027.936	9%
Chiriguaná	29.605.539.917	319.757.864.252	980%
Aguachica	76.750.586.673	78.925.101.155	3%
Agustín Codazzi	46.754.150.593	50.970.546.198	9%
La Jagua de Ibirico	36.264.337.411	44.372.987.204	22%
Bosconia	29.850.731.333	38.930.544.649	30%
Curumaní	28.778.970.450	34.531.065.258	20%
Chimichagua	30.513.752.726	31.500.298.293	3%
Becerril	22.653.205.583	30.458.378.387	34%
Pueblo Bello	26.615.203.847	26.021.311.310	-2%
El Copey	21.406.911.637	25.551.308.571	19%
El Paso	24.448.617.983	25.426.867.000	4%
San Alberto	22.357.750.709	24.378.143.665	9%
La Paz (Robles) - Cesar	23.552.027.000	24.026.820.000	2%
San Martín - Cesar	19.763.111.222	22.084.215.016	12%
Pelaya	17.880.082.946	18.191.160.930	2%
Pailitas	16.246.768.797	17.833.609.100	10%
Astrea	16.823.467.427	17.096.918.291	2%
Tamalameque	13.636.878.983	16.507.143.337	21%
la Gloria	10.728.219.158	16.447.050.903	53%
San Diego	14.408.000.000	15.634.000.000	9%
Gamarra	12.755.640.215	15.216.140.832	19%
Río de Oro	13.375.143.000	14.762.114.000	10%
Manaure (Balcón del Cesar)	10.683.423.600	11.191.784.308	5%
González	21.406.911.637	7.726.758.000	-64%

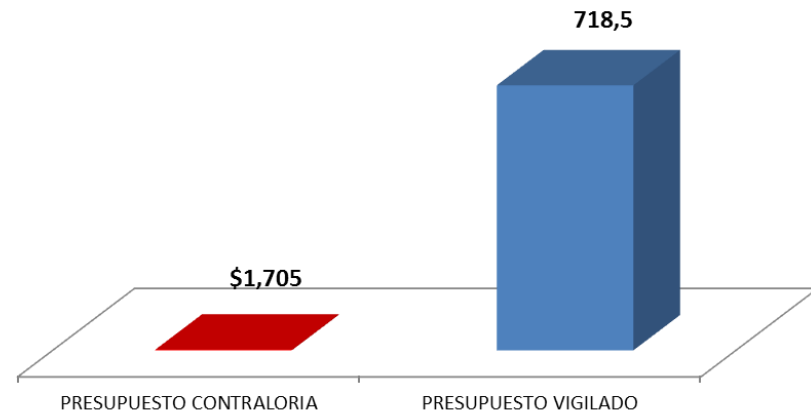
PRESUPUESTO CONTRALORÍA- PLAN DE AUDITORÍA 2016

Presupuesto contraloría: **\$1.705 millones**

Sujetos Vigilados: **10**

Presupuesto sujetos vigilados: **\$718.467 millones**

Cada peso (**\$1**) de la Contraloría de Valledupar
vigila **\$421**



Cifras en miles de millones de pesos.

CÓMO SE CONTRATA

- La contratación directa superó a la licitación pública en \$46.567 millones (42%).



Contratación directa 64%

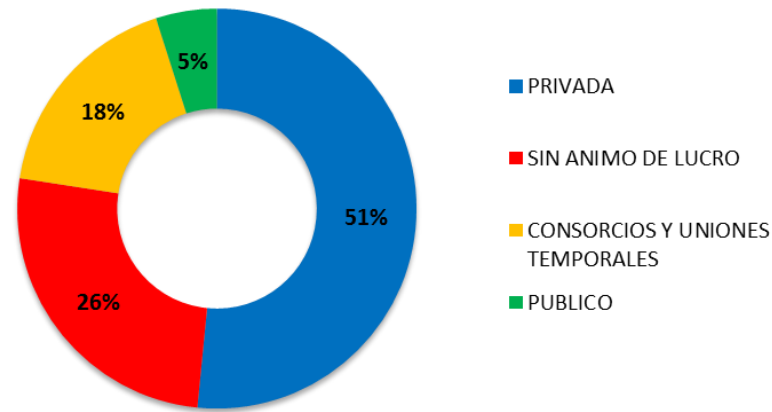
Licitación
pública 27%

Otros
9%

MODALIDAD	VALOR
Contratación Directa	68.959.735.875
Licitaciones Públicas	33.828.601.692
Régimen Especial	11.436.342.404
Mínima Cuantía	5.904.300.893
Concurso de Méritos	3.773.332.490
Selección Abreviada	1.813.061.319
Invitación Directa	673.647.306
Invitación Cerrada	664.224.099
Total general	127.053.246.078

CON QUIÉN CONTRATA

- De cada \$1000 pesos, \$260 se contratan con entidades sin ánimo de lucro.
- Ejercer el control fiscal en las entidades sin ánimo de lucro y con régimen especial es difícil y se pierde la trazabilidad del recurso público.



TOP 10 CONTRATISTAS

- Concentra el 42% (\$52 mil millones).

#	Etiquetas de fila	SUPRASECTOR	Suma de VALOR TOTAL DEL CONTRATO
1	CONSORCIO MALLA VIAL 44-4	Transporte	13.298.793.871
	Total CONSORCIO MALLA VIAL 44-4		13.298.793.871
2	FUNDACION ACCION SOCIAL INTEGRAL	Educación	12.312.024.578
	Total FUNDACION ACCION SOCIAL INTEGRAL		12.312.024.578
3	HUMANOS SIRVIENDO S.A.S.	Salud	4.202.592.697
		Cultura	26.136.200
	Total HUMANOS SIRVIENDO S.A.S.		4.228.728.897
4	FUNDACION ASOCIACION CREANDO FUTURO	Social	4.206.538.000
	Total FUNDACION ASOCIACION CREANDO FUTURO		4.206.538.000
5	E.S.E. HOSPITAL EDUARDO ARREDONDO DAZA	Salud	3.974.098.614
	Total E.S.E. HOSPITAL EDUARDO ARREDONDO DAZA		3.974.098.614
6	UNIVERSIDAD NACIONAL DE COLOMBIA	Transporte	2.849.999.870
		Educación	698.047.875
	Total UNIVERSIDAD NACIONAL DE COLOMBIA		3.548.047.745
7	SOLUCIONES HUMANAS CONSULTORES S.A.S.	Salud	2.053.082.546
		Educación	1.128.413.376
		Otros	278.728.758
	Total SOLUCIONES HUMANAS CONSULTORES S.A.S.		3.460.224.680
8	CARIMAR LTDA	Educación	1.528.038.036
		Otros	865.501.309
		Servicios Públicos	466.653.332
		Fortalecimiento	81.368.376
	Total CARIMAR LTDA	Transporte	1.124.165
9	CONSORCIO DE TRANSPORTES ESPECIALES DEL VALLE DE UPAR	Educación	2.720.250.720
	Total CONSORCIO DE TRANSPORTES ESPECIALES DEL VALLE DE UPAR		2.720.250.720
10	FUNDACIÓN PARA EL DESARROLLO DE LA REGIÓN NORTE COLOMBIANA	Social	2.199.775.698
	Total FUNDACIÓN PARA EL DESARROLLO DE LA REGIÓN NORTE COLOMBIANA		2.199.775.698

TEMAS DE ESPECIAL INTERÉS PARA EL CONTROL FISCAL 2015

EMDUPAR S.A E.S.P - UNION TEMPORAL AQUA DE COLOMBIA 2015 (cto 007-2015)

En contrato de Implementación de un sistema de tratamiento de aguas residuales en la planta de tratamiento de El Salguero; se evidenció inconformismo de la administración del Municipio en el sentido que la E.S.P dejaría de percibir unos recursos de alcantarillado de aproximadamente 11 mil millones de pesos año a causa de una posible Concesión con el contratista y no se observa pronunciamiento de fondo de los Entes de Control.

INFRAESTRUCTURA

INFRAESTRUCTURA

Alcaldía Municipal de Valledupar- UNION TEMPORAL PARQUES DE VALLEDUPAR (cto 435-2015)

En contrato de Construcción, mejoramiento y adecuación de parques en el perímetro urbano y rural del municipio de Valledupar; se evidenció inconformidad de parte de la comunidad del barrio Obrero de Valledupar que con derechos de petición , manifestaciones y quejas verbales ante la Administración Municipal mostraron su desacuerdo con las adecuaciones del parque y las obras entregadas.

CONTRATOS DE IMPACTO 2016

Contrato:	96 DE 2017	Fecha	2017
Partes:	ALCALDIA DE VALLEDUPAR – CONSORCIO PAE VALLEDUPAR , conformado por Ecoalimentos S.A.S. de Bogotá , con un 90% de participación y Corporación hacia un Valle Solidario, de Cali , con el 10% restante.		
Objeto:	SUMINISTRO DE RACIONES ALIMENTARIAS A NIÑOS, NIÑAS Y ADOLESCENTES ESCOLARIZADOS DE PREESCOLAR, PRIMARIA Y SECUNDARIA VIGENCIA 2017, VALLEDUPAR, CESAR		
Valor:	\$12.167.329.864		
Riesgo:	Denuncia sobre mal estado de los alimentos entregados a estudiantes de la Institución Educativa Milciades Cantillo.		

Fuente : <http://www.rptnoticias.com/2017/03/fogonazo-la-alimentacion-escolar-valledupar/>
<https://www.contratos.gov.co/consultas/detalleProceso.do?numConstancia=16-1-167280>