



RENDICIÓN MENSUAL SIA OBSERVA

MARZO 2017

GRUPO INTERNO DE ANÁLISIS

TABLA DE CONTENIDO

Cifras Consolidadas Nivel Territorial	4
Contraloría General De La República	7
Contraloría Departamental De Amazonas	8
Contraloría General De Antioquia	9
Contraloría Departamental De Arauca	10
Contraloría Municipal De Armenia.....	11
Contraloría Departamental Del Atlántico	12
Contraloría Municipal De Barrancabermeja	13
Contraloría Distrital De Barranquilla	14
Contraloría Municipal De Bello	15
Contraloría Departamental De Bolívar	16
Contraloría General De Boyacá	17
Contraloría Del Municipio De Bucaramanga	18
Contraloría Distrital De Buenaventura.....	19
Contraloría General De Caldas	20
Contraloría General De Santiago De Cali	21
Contraloría Departamental De Caquetá	22
Contraloría Distrital de Cartagena	23
Contraloría Departamental Del Casanare.....	24
Contraloría General Del Cauca	25
Contraloría General del Departamental Del Cesar.....	26
Contraloría Departamental De Chocó	27
Contraloría General Del Departamento De Cordoba	28
Contraloría Municipal De Cúcuta	29
Contraloría Departamental De Cundinamarca	30
Contraloría Municipal De Dosquebradas	31
Contraloría Municipal De Envigado	32
Contraloría Municipal De Floridablanca	33
Contraloría Departamental Del Guainía	34
Contraloría Departamental Del Guaviare	35
Contraloría Departamental Del Huila	36
Contraloría Municipal De Ibagué	37

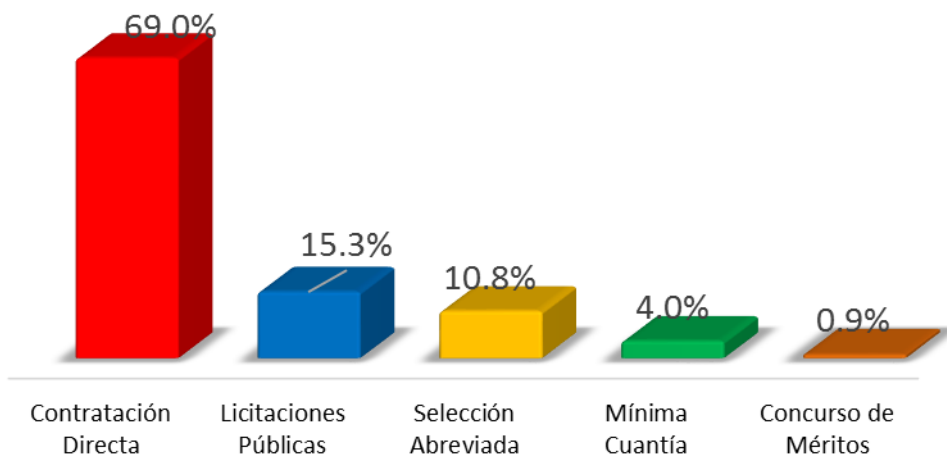
TABLA DE CONTENIDO

Contraloría Municipal De Itagüí	38
Contraloría Departamental De La Guajira.....	39
Contraloría General Del Magdalena	40
Contraloría General Del Municipio De Manizales	41
Contraloría General De Medellín.....	42
Contraloría Departamental Del Meta.....	43
Contraloría Municipal De Montería.....	44
Contraloría Departamental De Nariño.....	45
Contraloría Municipal De Neiva.....	46
Contraloría General Del Departamento Norte De Santander.....	47
Contraloría Municipal De Palmira	48
Contraloría Municipal De Pasto.....	49
Contraloría Municipal De Pereira	50
Contraloría Municipal De Popayán.....	51
Contraloría General Departamental Del Putumayo.....	52
Contraloría Departamental De Quindío.....	53
Contraloría Departamental De Risaralda	54
Contraloría Departamental De San Andrés, Providencia Y Santa Catalina	55
Contraloría Distrital De Santa Marta	56
Contraloría General De Santander	57
Contraloría Municipal De Soacha	58
Contraloría Municipal De Soledad.....	59
Contraloría Departamental De Sucre	60
Contraloría Departamental del Tolima	61
Contraloría Municipal De Tuluá	62
Contraloría Municipal De Tunja	63
Contraloría Departamental Del Valle del Cauca	64
Contraloría Municipal De Valledupar	65
Contraloría Departamental De Vaupés.....	66
Contraloría Departamental Del Vichada	67
Contraloría Municipal De Villavicencio	68
Contraloría Municipal De Yumbo	69
Mapa de riesgos.....	70

TERRITORIAL

Contratos: 55.350 – Valor: \$1,881,045,741,474

MODALIDAD DE CONTRATACIÓN



- La Contratación Directa supera la Licitación Pública en \$1 billón.

TOP CONTRATACIÓN DIRECTA

#	CONTRALORÍA	CONTRATCIÓN DIRECTA	%
1	Antioquia	\$350,154,995	100%
2	Envigado	\$4,300,000	100%
3	Santa Marta	\$6,412,618,289	99%
4	Dosquebradas	\$5,508,935,722	99%
5	Montería	\$12,280,607,251	98%
6	Soacha	\$19,255,049,992	97%
7	Pereira	\$15,049,615,277	95%
8	Pasto	\$10,394,421,419	94%
9	San Andrés	\$4,213,978,282	91%
10	Valledupar	\$12,420,112,453	89%
11	Arauca	\$18,624,737,364	89%
12	Tuluá	\$15,151,893,095	88%
13	Contraloría General De La República	\$1,297,312,408	88%
14	Quindío	\$17,815,110,283	87%
15	Caquetá	\$12,106,349,250	85%

- Del top 15 de Contratación directa, el 60% son contralorías municipales

TERRITORIAL

Contratos: 55.350 – Valor: \$1,881,045,741,474

TOP LICITACIÓN PÚBLICA

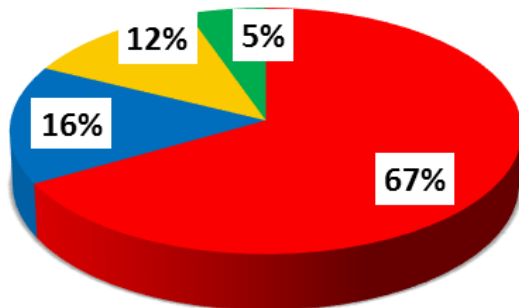
#	CONTRALORÍA	LICITACIÓN PÚBLICA	%
1	Barrancabermeja	\$46,027,407,581	63%
2	Vichada	\$11,670,147,239	57%
3	Palmira	\$8,068,030,033	52%
4	Soledad	\$4,874,415,907	47%
5	Buenaventura	\$4,315,162,200	45%
6	Cordoba	\$17,212,100,437	43%
7	Atlántico	\$19,678,641,824	40%
8	Neiva	\$4,722,234,338	27%
9	Risaralda	\$12,628,829,574	27%
10	Bucaramanga	\$6,376,244,907	24%
11	Yumbo	\$2,297,892,219	24%
12	Sincelejo	\$831,909,805	22%
13	Cesar	\$6,434,003,523	21%
14	Cali	\$17,151,388,913	20%
15	Meta	\$11,238,162,170	20%

- Del top 15 de Licitación pública, el 60% son contralorías departamentales

TERRITORIAL

Contratos: 55.350 – Valor: \$1,881,045,741,474

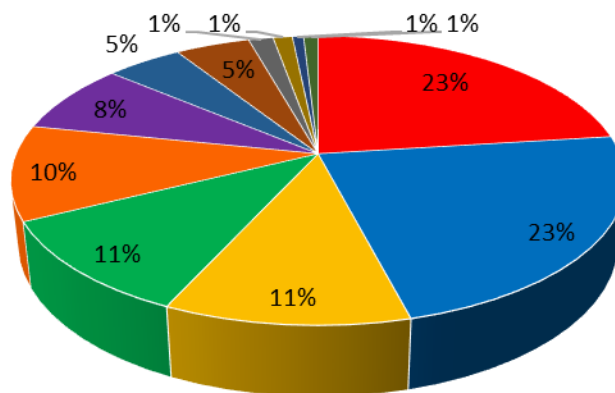
CLASIFICACIÓN CONTRATISTA



- PRIVADA
- SIN ANIMO DE LUCRO
- CONSORCIOS Y UNIONES TEMPORALES
- PUBLICO

Las ESAL contrataron un total de \$292 mil millones, correspondientes a 2.499 contratos.

SECTORES



- Salud
- Fortalecimiento
- Ambiente
- Educación
- Transporte
- Agro
- Gestión
- Cultura
- Vivienda
- Servicios Públicos
- Social
- Otros

Los principales sectores son Salud \$432 mil millones y Educación por \$431 mil millones.

TERRITORIAL

Contratos: 55.350 – Valor: \$1,881,045,741,474

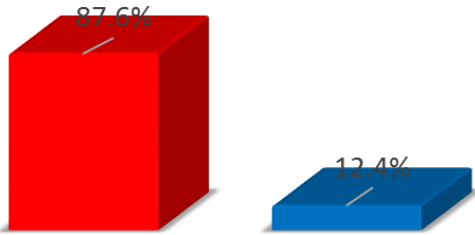
TOP CONTRATISTAS

	NOMBRE COMPLETO DEL CONTRATISTA	No. CONTRATOS	VALOR	%
1	BMC BOLSA MERCANTIL DE COLOMBIA S.A.	3	\$51,304,526,165	2.7%
2	UNION TEMPORAL ENLACE ORIENTE CUCUTA	1	\$19,400,115,387	1.0%
3	CONSORCIO VIAS BARRANCABERMEJA	1	\$18,839,362,650	1.0%
4	KONEKTA TEMPORAL LIMITADA	4	\$18,359,991,651	1.0%
5	UNIÓN TEMPORAL DISEÑOS Y PROYECTOS CIUDADELA	1	\$15,671,123,000	0.8%
6	SEGURIDAD ONCOR LTDA	1	\$14,863,446,675	0.8%
7	GUALA CLOSURES DE COLOMBIA LTDA	2	\$13,844,421,219	0.7%
8	ARQUIDIOCESIS DE CARTAGENA	2	\$13,074,353,085	0.7%
9	ASEGURADORA SOLIDARIA DE COLOMBIA ENTIDAD COOPERATIVA	1	\$11,703,040,913	0.6%
10	CONSTRUYAMOS COLOMBIA	2	\$10,379,013,938	0.6%
11	COMERCIALIZADORA SOTINCOL LTDA	1	\$10,193,962,650	0.5%
12	UNION TEMPORAL CONSTRUSEMAFOROS	1	\$9,324,262,191	0.5%
13	COLOMBIANA DE TEMPORALES S. A.	3	\$9,141,960,624	0.5%
14	SINDICATO COLOMBIANO DE TRABAJADORES INTEGRADOS DEL SECTOR SALUD "INTEGRASALUD"	9	\$9,050,215,323	0.5%
15	CORPORACION PROYECTO SER HUMANO	1	\$8,500,000,000	0.5%
16	CONSORCIO INALPRO	1	\$8,039,081,666	0.4%
17	CONSORCIO OBRAS BARRANCA	1	\$7,484,802,427	0.4%
18	CONSORCIO COLEGIOS DE BOLIVAR 2017	1	\$7,369,066,897	0.4%
19	LA PREVISORA S.A. COMPAÑÍA DE SEGUROS	209	\$6,882,819,327	0.4%
20	FUNDACIÓN SERVICIOS Y OBRAS SOCIALES DE COLOMBIA	1	\$6,677,609,814	0.4%
21	UNIÓN TEMPORAL GESTIÓN EFICAZ EMCALI	1	\$6,636,494,926	0.4%
22	EMPRESA DE SERVICIOS PUBLICOS DE TOCANCIPA S.A. ESP	2	\$6,396,530,273	0.3%
23	CONGREGACION RELIGIOSA SAGRADOS CORAZONES DE JESUS Y MARIA	1	\$6,124,186,805	0.3%
24	EMPRESA SOCIAL DEL ESTADO HOSPITAL UNIVERSITARIO SAN JORGE	2	\$6,100,923,834	0.3%
25	UNION TEMPORAL VIDA QUINDIO	1	\$6,019,688,080	0.3%
26	CONYSER LTDA	1	\$5,874,692,059	0.3%
27	UNION TEMPORAL COLEGIO SAN BARTOLOME LA MERCED - FE Y ALEGRIA CARTAGENA	2	\$5,677,190,160	0.3%
28	UNIÓN TEMPORAL OXI CARE	1	\$5,585,920,000	0.3%
29	CONSORCIO INGECOL PASTO 2016	1	\$5,555,511,862	0.3%
30	CORPORACION HACIA UN VALLE SOLIDARIO	1	\$5,448,348,000	0.3%
	TOTAL	259	\$329,522,661,601	17.5%

El Top 30 de contratistas concentra el 17%, correspondiente a 259 contratos por valor de \$329 mil millones.



MODALIDAD DE CONTRATACIÓN

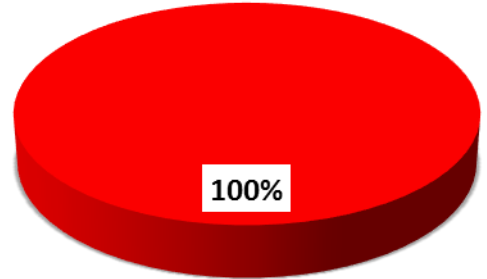


Contratación Directa

Mínima Cuantía

No se suscribieron contratos bajo la modalidad de Licitación Pública.

CLASIFICACIÓN CONTRATISTA



PRIVADA

El total de la contratación realizada fue con entidades privadas

TOP CONTRATISTAS

	NOMBRE COMPLETO DEL CONTRATISTA	No. CONTRATOS	VALOR	%
1	IMPRESA NACIONAL DE COLOMBIA	1	\$250,000,000	16.9%
2	DIANA PATRICIA PEÑA PÁEZ	1	\$102,400,000	6.9%
3	LILIANA PERDOMO NAVARRO	1	\$78,429,180	5.3%
4	CLAUDIA ANGELICA RAMIREZ SALAMANCA	1	\$78,429,180	5.3%
5	ALBERTO MEJÍA PUENTE	1	\$77,400,000	5.2%
6	JAVIER OSWALDO ARIAS TORO	1	\$77,400,000	5.2%
7	DIANA MARSELLA LOZANO ORTIZ	1	\$77,400,000	5.2%
8	DIEGO ANDRÉS GONZÁLEZ MEDINA	1	\$76,892,206	5.2%
9	JOSE DE JESUS GOSSAIN ABDALLAH	1	\$72,996,874	4.9%
10	WILFREDO RAFAEL OSPINA URIBE	1	\$57,600,000	3.9%
	TOTAL	10	\$948,947,440	64.1%

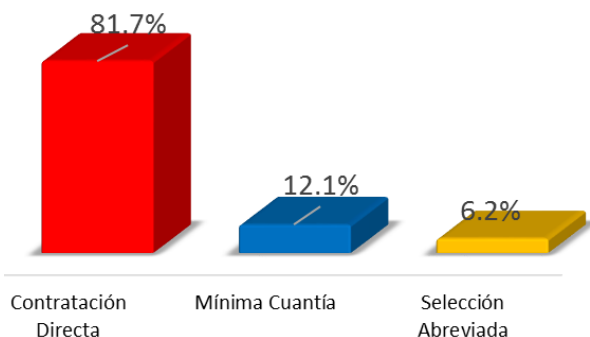
El Top 10 de contratistas concentra el 64% correspondiente a 10 contratos por valor de \$948 millones



Contraloría Departamental de Amazonas

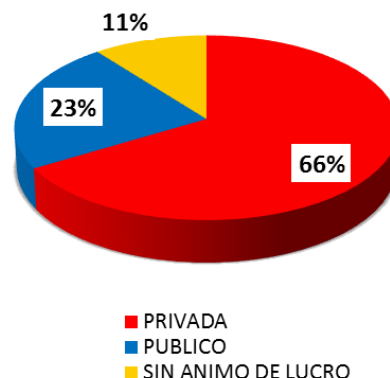
Contratos: 45 – Valor: \$2,427,360,005

MODALIDAD DE CONTRATACIÓN



No se suscribieron contratos bajo la modalidad de Licitación Pública.

CLASIFICACIÓN CONTRATISTA



Las ESAL contrataron un total de \$255 millones (11%), correspondientes a 3 contratos.

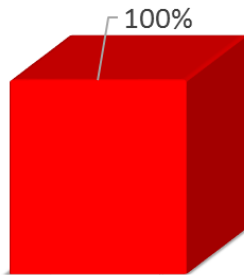
TOP CONTRATISTAS

	NOMBRE COMPLETO DEL CONTRATISTA	No. CONTRATOS	VALOR	%
1	HOSPITAL SAN RAFAEL DE LETICIA	1	\$560,000,000	23.1%
2	ENTRO DE VIDA Y DE BIENESTAR DEL ADULTO MAYOR SAN JOSE DE AMAZONAS	1	\$320,000,000	13.2%
3	FUNDACION FATA AMAZONAS	2	\$220,500,000	9.1%
4	PRADA GOMEZ WILSON	1	\$200,000,000	8.2%
5	DISHOSPITAL S.A.S.	1	\$200,000,000	8.2%
6	ANNAR DIAGNOSTICA IMPORT S.A.S.	1	\$152,589,312	6.3%
7	EDILSON ORTEGON MURILLO	1	\$149,940,000	6.2%
8	AZCAITA	1	\$81,890,235	3.4%
9	SINAP LTDA	1	\$46,000,000	1.9%
10	INVERSIONES Y REPRESENTACIONES D& M SAS.	2	\$38,998,075	1.6%
	TOTAL	12	\$1,969,917,622	81.2%

El Top 10 de contratistas concentra el 81% correspondiente a 12 contratos por valor de \$1.969 millones

*Los sujetos vigilados de la contraloría no han reportado a la fecha contratos en el sistema, por lo que se incluye únicamente la contratación reportada por la Contraloría.

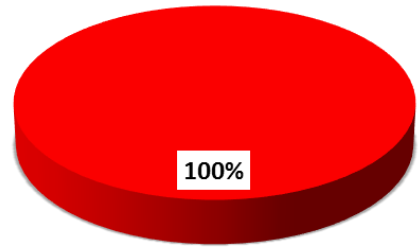
MODALIDAD DE CONTRATACIÓN



Contratación Directa

100% CONTRATACIÓN DIRECTA

CLASIFICACIÓN CONTRATISTA



■ PRIVADA

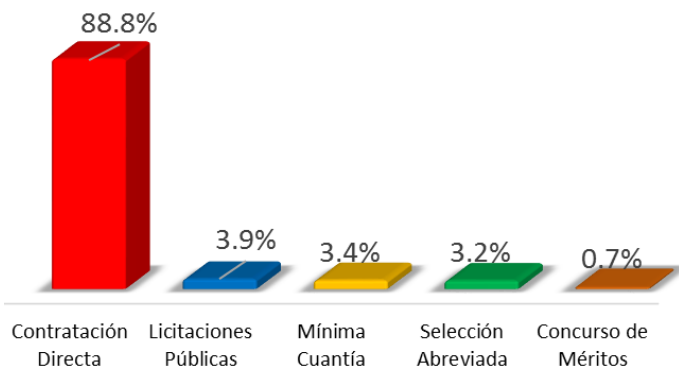
El total de la contratación realizada fue con entidades privadas

TOP CONTRATISTAS

	NOMBRE COMPLETO DEL CONTRATISTA	No. CONTRATOS	VALOR	%
1	COMPUHORA S.A.S.	1	\$282,708,950	80.7%
2	SERVISOFT SA	1	\$51,706,045	14.8%
3	SAION SMART SOLUTIONS S.A.S.	1	\$15,740,000	4.5%
4	Total general	3	\$350,154,995	100.0%

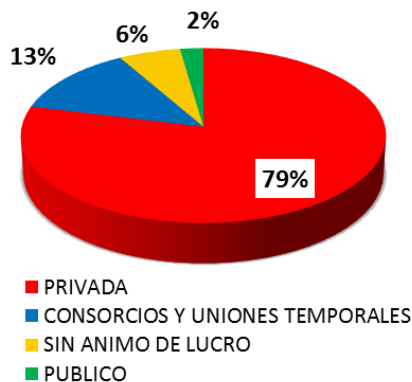
Se incluyen todos los contratistas.

MODALIDAD DE CONTRATACIÓN



La Contratación Directa supera la Licitación Pública en \$17 mil millones.

CLASIFICACIÓN CONTRATISTA



Las ESAL contrataron un total de \$1.266 millones, correspondientes a 20 contratos.

TOP CONTRATISTAS

	NOMBRE COMPLETO DEL CONTRATISTA	No. CONTRATOS	VALOR	%
1	COINCO INGENIERIA Y SUMINISTROS S.A.S	1	\$1,752,104,928	8.4%
2	ARIOS INGENIERIA S.A.S.	1	\$1,470,683,710	7.0%
3	GRUPO EMPRESARIAL SAYMIR S.A.S	1	\$1,247,972,600	5.9%
4	HOSPICLINIC DE COLOMBIA S.A.S	1	\$849,442,995	4.0%
5	UNION TEMPORAL STAR FORTUL 2017	1	\$810,578,854	3.9%
6	EMPRESA DESERVICIOS PUBLICOS TAME CARIBABARE	4	\$773,079,675	3.7%
7	RYR SOLUCIONES S.A.S	1	\$666,457,968	3.2%
8	ESE DEPTAL MORENO Y CLAVIJO	1	\$567,515,060	2.7%
9	CONSORCIO DEGYM 2017	1	\$553,938,622	2.6%
10	CONSORCIO INTERSUB 2017	1	\$553,938,622	2.6%
	TOTAL	13	\$9,245,713,034	44.1%

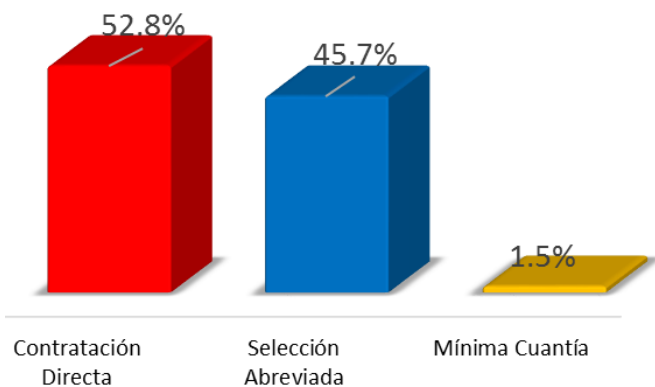
El Top 10 de contratistas concentra el 44% correspondiente a 13 contratos por valor de \$9.245 millones



Contraloría Municipal de Armenia

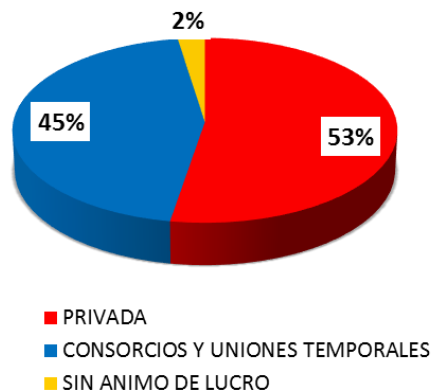
Contratos: 391 – Valor: \$15,338,832,146

MODALIDAD DE CONTRATACIÓN



No se suscribieron contratos bajo la modalidad de Licitación Pública.

CLASIFICACIÓN CONTRATISTA



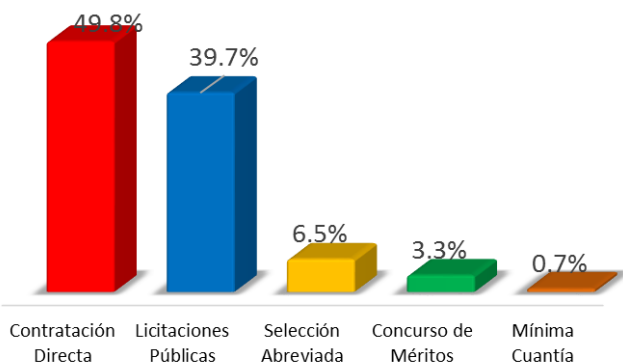
Las ESAL contrataron un total de \$376 millones, correspondientes a 30 contratos.

TOP CONTRATISTAS

	NOMBRE COMPLETO DEL CONTRATISTA	No. CONTRATOS	VALOR	%
1	UNION TEMPORAL VIDA QUINDIO	1	\$6,019,688,080	39.2%
2	SOLUCIONES EFECTIVAS TEMPORAL S.A.S	2	\$2,692,284,626	17.6%
3	UNION TEMPORAL TRANSPORTANDO POR EL QUINDIO	1	\$843,373,995	5.5%
4	JAIRO IVAN CASTILLO CASTILLO	1	\$785,358,807	5.1%
5	HECTOR MARIO SOTO BETANCOURT	1	\$694,969,103	4.5%
6	QUIMPAC DE COLOMBIA S.A	1	\$524,016,500	3.4%
7	REFRIAUTOS SAS	1	\$227,741,000	1.5%
8	REACTIVOS EQUIPOS Y QUIMICOS LIMITADA	1	\$184,958,514	1.2%
9	LUZ DARY CASAS SIERRA/ESTRUCTURAS METALICAS QUINDIO	1	\$175,000,000	1.1%
10	SEVEN SOLUCIONES INFORMATICAS SAS	1	\$172,299,737	1.1%
	TOTAL	11	\$12,319,690,362	80.3%

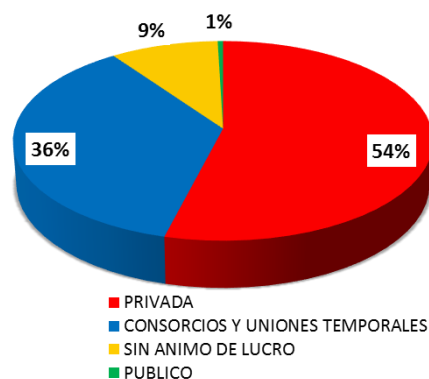
El Top 10 de contratistas concentra el 80% correspondiente a 11 contratos por valor de \$12.319 millones

MODALIDAD DE CONTRATACIÓN



La Contratación Directa supera la Licitación Pública en \$5 mil millones.

CLASIFICACIÓN CONTRATISTA



Las ESAL contrataron un total de \$4.642 millones, correspondientes a 30 contratos.

TOP CONTRATISTAS

	NOMBRE COMPLETO DEL CONTRATISTA	No. CONTRATOS	VALOR	%
1	UNIÓN TEMPORAL DISEÑOS Y PROYECTOS CIUDADELA	1	\$15,671,123,000	31.6%
2	ASB LIMITADA	1	\$1,669,777,273	3.4%
3	FUNDACION AYUDA SOCIAL Y EMPRENDIMIENTO	1	\$1,594,000,000	3.2%
4	CONSORCIO ATLANTICO - 1	1	\$1,346,721,318	2.7%
5	GNG INGENIERIA SAS	1	\$1,205,519,560	2.4%
6	REFRISISTEMAS DEL CARIBE S.A.S	1	\$991,020,233	2.0%
7	URANIEL DE JESUS ESCOBAR BARRIOS	1	\$630,000,000	1.3%
8	CLEAN GARDEN & GREENS S.A.S	1	\$584,836,372	1.2%
9	LA PREVISORA S.A. COMPAÑÍA DE SEGUROS	2	\$559,058,307	1.1%
10	INSPECTORIA SANTA MARIA MAZZARELLO DE LAS HERMANAS HIJAS DE MARIA AUXILIADORA	1	\$531,643,777	1.1%
	TOTAL	11	\$24,783,699,840	50.0%

El Top 10 de contratistas concentra el 50% correspondiente a 11 contratos por valor de \$24.783 millones

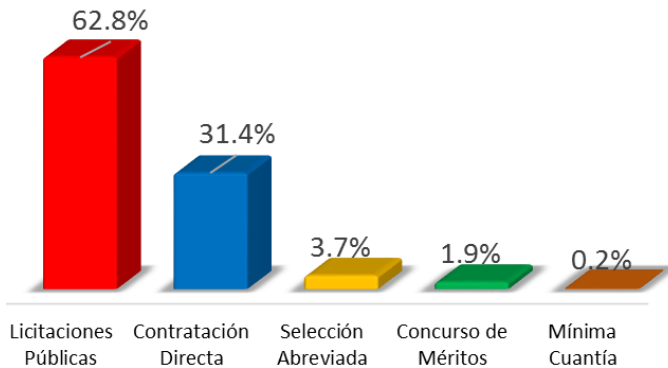


"Control Fiscal,
Con Efectividad y Transparencia"

Contraloría Municipal de Barrancabermeja

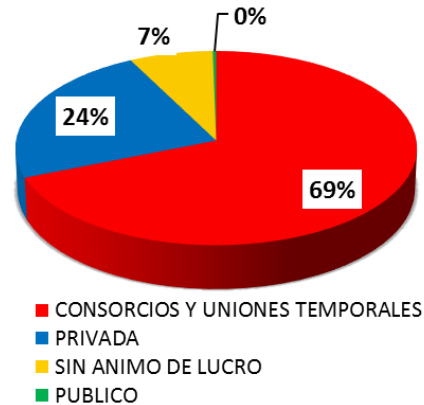
Contratos: 540 – Valor: \$73,321,251,671

MODALIDAD DE CONTRATACIÓN



La licitación pública es la modalidad más utilizada con un 62%

CLASIFICACIÓN CONTRATISTA



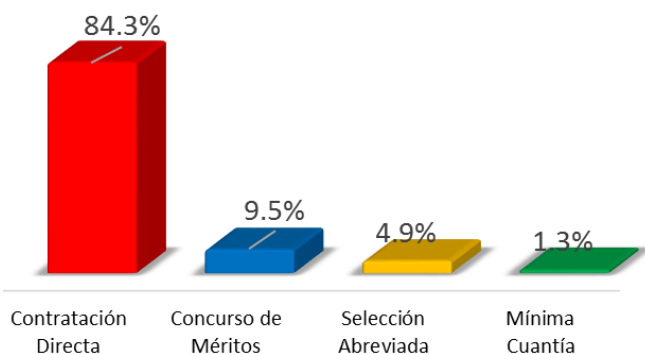
Las ESAL contrataron un total de \$5.318 millones, correspondientes a 35 contratos.

TOP CONTRATISTAS

	NOMBRE COMPLETO DEL CONTRATISTA	No. CONTRATOS	VALOR	%
1	CONSORCIO VIAS BARRANCABERMEJA	1	\$18,839,362,650	25.7%
2	UNION TEMPORAL CONSTRUSEMAFOROS	1	\$9,324,262,191	12.7%
3	CONSORCIO INALPRO	1	\$8,039,081,666	11.0%
4	CONSORCIO OBRAS BARRANCA	1	\$7,484,802,427	10.2%
5	CONYSER LTDA	1	\$5,874,692,059	8.0%
6	MANUFACTURAS SUMAPAZ S.A	1	\$1,966,500,000	2.7%
7	CONSORCIO INTERPAVIMENTACION	1	\$1,809,752,000	2.5%
8	COPERATIVA DE CHOFERES DE BARRANCABERMEJA LTDA	1	\$1,807,801,814	2.5%
9	7M GROUP S A	1	\$901,799,568	1.2%
10	U.T. ESTRUCTURAS DE ALCANTARILLADO 2017	1	\$883,067,237	1.2%
	TOTAL	10	\$56,931,121,612	77.6%

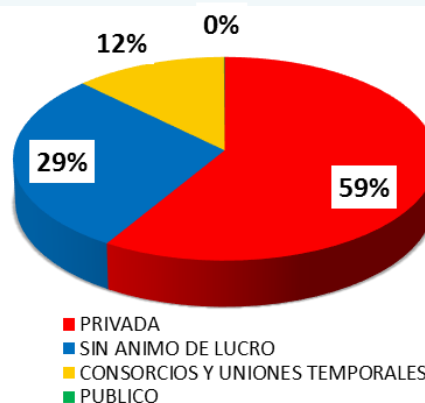
El Top 10 de contratistas concentra el 77% correspondiente a 10 contratos por valor de \$56.931 millones

MODALIDAD DE CONTRATACIÓN



No se suscribieron contratos bajo la modalidad de Licitación Pública.

CLASIFICACIÓN CONTRATISTA



Las ESAL contrataron un total de \$8.824 millones, correspondientes a 14 contratos.

TOP CONTRATISTAS

	NOMBRE COMPLETO DEL CONTRATISTA	No. CONTRATOS	VALOR	%
1	CONSORCIO CARIBE	1	\$2,925,010,480	9.5%
2	FUNDACION UNIDOS POR MAS SONRISAS	1	\$1,800,000,000	5.9%
3	FUNDACION LA SANTISIMA TRINIDAD "FUNSANTRI"	1	\$1,715,186,060	5.6%
4	FUNDACION INSTITUCION ANTONIO NARIÑO	1	\$1,672,107,420	5.4%
5	FUNDACION SOCIAL FORJANDO BIENESTAR	1	\$1,200,000,000	3.9%
6	GUIMATEX S.A.S	1	\$1,144,667,160	3.7%
7	FUNDACION COLEGIO MIXTO LA ESPERANZA	1	\$1,000,000,000	3.3%
8	CORPORACION EDUCATIVA CEPEDA SAMUDIO	1	\$737,694,450	2.4%
9	GENERACION COLOMBIA S.A	1	\$690,000,000	2.2%
10	UNION TEMPORAL PREDIAL CAPITAL DE VIDA 2017	1	\$583,595,000	1.9%
	TOTAL	10	\$13,468,260,570	43.8%

El Top 10 de contratistas concentra el 43% correspondiente a 10 contratos por valor de \$13.468 millones

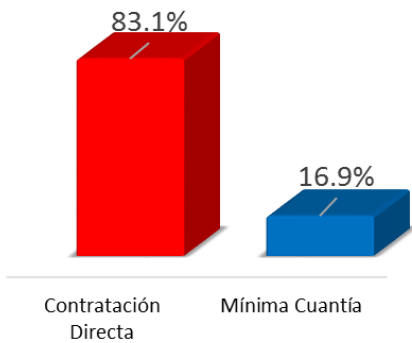


Contraloría Municipal de Bello- Antioquia

Contratos: 2 – Valor: \$7,099,988

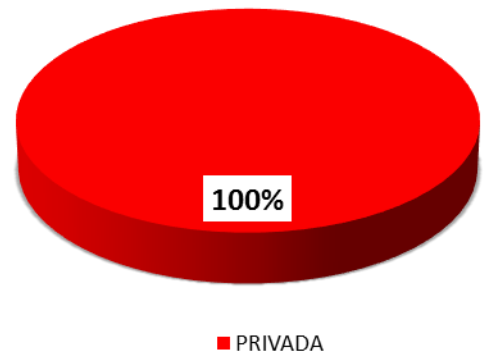
*Los sujetos vigilados de la contraloría no han reportado a la fecha contratos en el sistema, por lo que se incluye únicamente la contratación reportada por la Contraloría.

MODALIDAD DE CONTRATACIÓN



No se suscribieron contratos bajo la modalidad de Licitación Pública.

CLASIFICACIÓN CONTRATISTA



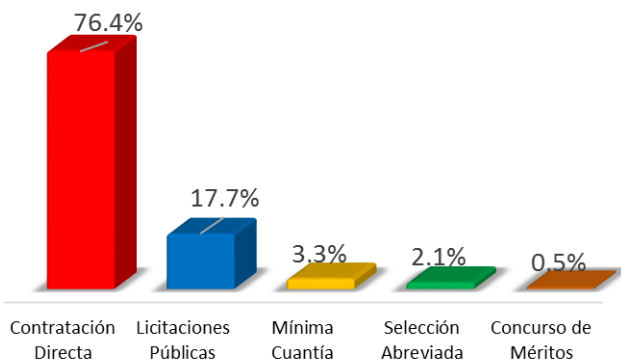
El total de la contratación realizada fue con entidades privadas

TOP CONTRATISTAS

	NOMBRE COMPLETO DEL CONTRATISTA	No. CONTRATOS	VALOR	%
1	SISTEMAS ARIES LTDA	1	\$5,900,000	83.1%
2	NSIT S.A.S	1	\$1,199,988	16.9%
3	Total general	2	\$7,099,988	100.0%

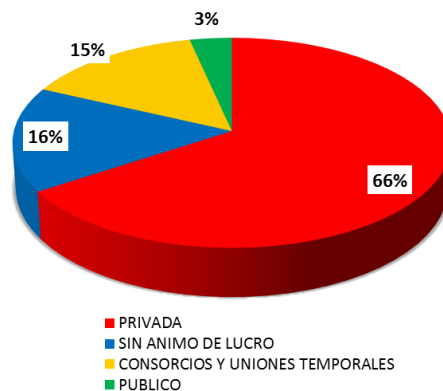
Se incluyen todos los contratistas.

MODALIDAD DE CONTRATACIÓN



La Contratación Directa supera la Licitación Pública en \$29 mil millones.

CLASIFICACIÓN CONTRATISTA



Las ESAL contrataron un total de \$8.261 millones, correspondientes a 74 contratos.

TOP CONTRATISTAS

	NOMBRE COMPLETO DEL CONTRATISTA	No. CONTRATOS	VALOR	%
1	CONSORCIO REDES CEIBAL 2016	2	\$4,504,872,260	8.8%
2	AGREMIACION DE GINECO-OBTETRA DE CARTAGENA Y BOLIVAR	1	\$4,487,720,000	8.8%
3	CONSORCIO CLEMENCIA 2017	1	\$2,653,043,972	5.2%
4	UNION TEMPORAL GESTION EMPRESARIAL	1	\$2,358,778,021	4.6%
5	WORK KING TOOLS COLOMBIA S.A.	1	\$1,470,000,000	2.9%
6	CORPORACION ALIANZA	1	\$1,225,500,000	2.4%
7	KONEKTA TEMPORAL LIMITADA	1	\$989,150,476	1.9%
8	EMPRESA DE SERVICIOS PÚBLICOS Y DOMICILIARIOS DE ACUEDUCTO Y ALCANTARILLADO DE EL CARMEN DE BOLÍVAR S.A.E.S.P.	1	\$932,000,000	1.8%
9	DISTRIBUIDORA COSTA NORTE LTDA	1	\$800,000,000	1.6%
10	DONASEO LTDA	1	\$723,058,245	1.4%
	TOTAL	11	\$20,144,122,974	39.4%

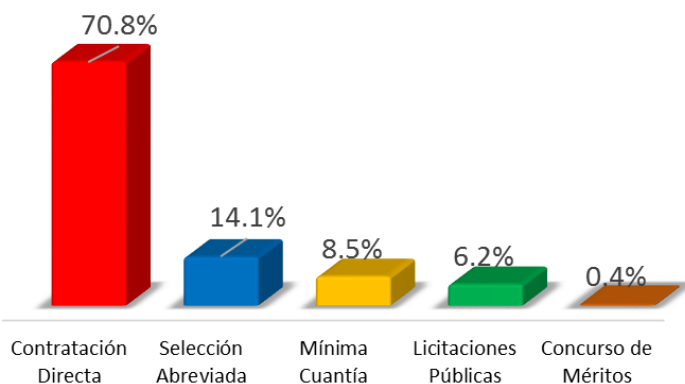
El Top 10 de contratistas concentra el 39% correspondiente a 11 contratos por valor de \$20.144 millones.



Contraloría General de Boyacá

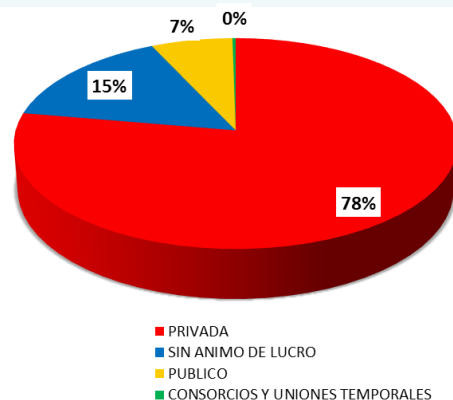
Contratos: 3.472 – Valor: \$88,627,492,564

MODALIDAD DE CONTRATACIÓN



La Contratación Directa supera la Licitación Pública en \$52 mil millones.

CLASIFICACIÓN CONTRATISTA



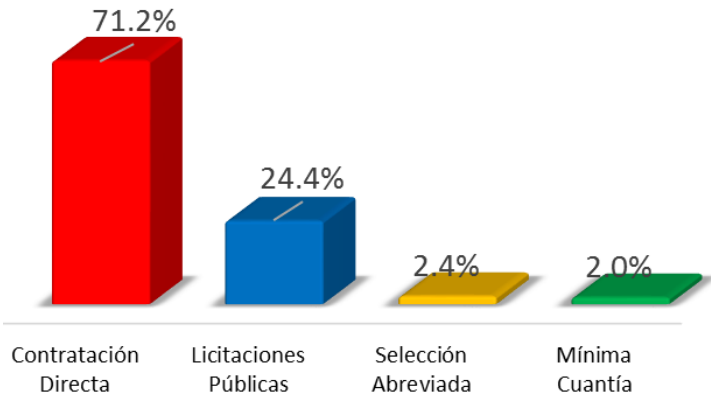
Las ESAL contrataron un total de \$13.569 millones, correspondientes a 236 contratos.

TOP CONTRATISTAS

	NOMBRE COMPLETO DEL CONTRATISTA	No. CONTRATOS	VALOR	%
1	COLOMBIANA DE TEMPORALES S. A.	3	\$9,141,960,624	10.3%
2	FUNDACIÓN SERVICIOS Y OBRAS SOCIALES DE COLOMBIA	1	\$6,677,609,814	7.5%
3	SERVICIOS DE INGENIERIA PARA LABORATORIO S.A.S.	1	\$2,100,000,000	2.4%
4	COMPAÑIA DE SERVICIOS PUBLICOS DE SOGAMOSO S.A. E.S.P	2	\$2,077,164,500	2.3%
5	AMAREY NOVA MEDICAL S.A	4	\$1,380,874,093	1.6%
6	SISTEMAS Y COMPUTADORES S.A	1	\$1,145,634,802	1.3%
7	ORGANIZACIÓN COOPERATIVA LA ECONOMIA - O.C LA ECONOMIA	18	\$1,116,897,742	1.3%
8	RED VITAL PAIPA S.A E.S.P	1	\$704,392,016	0.8%
9	CORPORACION EDUCATIVA UNE UNIDAD NACIONAL EMPRESARIAL	1	\$700,199,816	0.8%
10	JOHNSON & JOHNSON DE COLOMBIA S.A.	3	\$550,523,261	0.6%
	TOTAL	35	\$25,595,256,668	28.9%

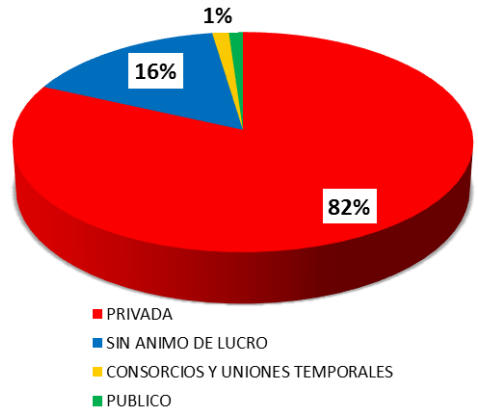
El Top 10 de contratistas concentra el 28% correspondiente a 35 contratos por valor de \$25.595 millones.

MODALIDAD DE CONTRATACIÓN



La Contratación Directa supera la Licitación Pública en \$12 mil millones.

CLASIFICACIÓN CONTRATISTA



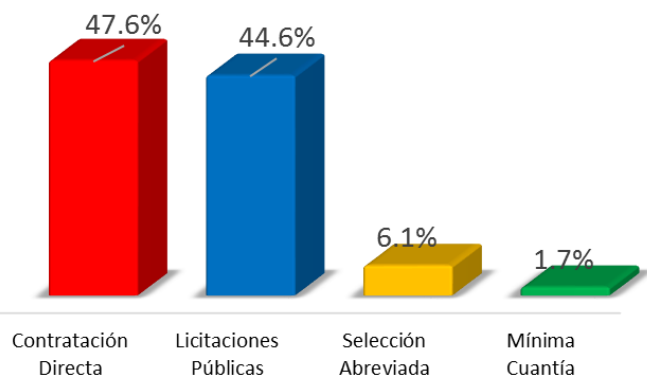
Las ESAL contrataron un total de \$4.133 millones, correspondientes a 18 contratos.

TOP CONTRATISTAS

	NOMBRE COMPLETO DEL CONTRATISTA	No. CONTRATOS	VALOR	%
1	SEGURIDAD SUPERIOR LTDA	1	\$4,386,140,259	16.8%
2	SECRETARIADO ARQUIDIOCESANO DE PASTORAL SOCIAL	1	\$1,776,698,000	6.8%
3	M.C.I. INGENIEROS CONTRATISTAS LTDA	1	\$1,499,371,237	5.7%
4	SOCIEDAD SALESIANA INSPECTORIA DE BOGOTA	1	\$1,480,171,539	5.7%
5	MISIONERAS DEL DIVINO MAESTRO	1	\$1,186,645,448	4.5%
6	CORPORACION EDUCATIVA MINUTO DE DIOS "CEMID"	1	\$1,093,632,469	4.2%
7	RAMIREZ ARENAS SAS	1	\$969,608,469	3.7%
8	CADENA S.A	1	\$871,359,174	3.3%
9	CORPORACION PARQUES RECREATIVOS DE BUCARAMANGA RECREAR	1	\$726,900,000	2.8%
10	UNIVERSIDAD INDUSTRIAL DE SANTANDER	1	\$634,201,925	2.4%
	TOTAL	10	\$14,624,728,520	56.0%

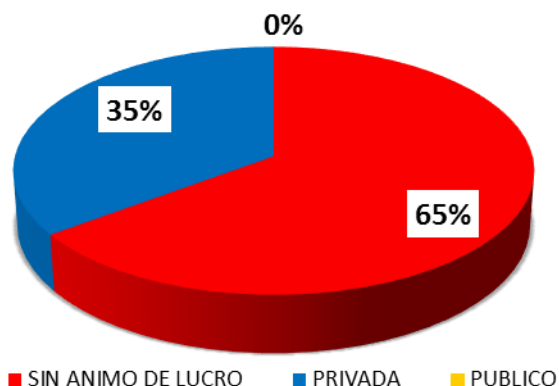
El Top 10 de contratistas concentra el 56% correspondiente a 10 contratos por valor de \$14.624 millones

MODALIDAD DE CONTRATACIÓN



La Contratación Directa supera la Licitación Pública en \$290 millones.

CLASIFICACIÓN CONTRATISTA



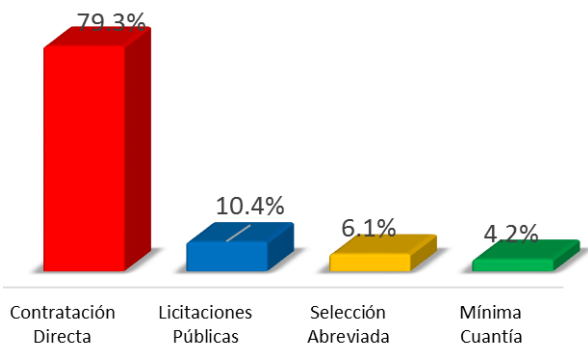
Las ESAL contrataron un total de \$6.273 millones, correspondientes a 21 contratos.

TOP CONTRATISTAS

	NOMBRE COMPLETO DEL CONTRATISTA	No. CONTRATOS	VALOR	%
1	FUNDACIÓN AMIGOS UNIDOS POR EL PACIFICO	1	\$3,112,658,850	32.2%
2	ASOCIACION AGROPECUARIA SONIA CUNDUMI DIAS "ASOSOCUNS"	1	\$1,202,503,350	12.4%
3	DIOCESIS DE BUENAVENTURA	1	\$881,910,000	9.1%
4	ORGANIZACIÓN NACIONAL INDIGENA DE COLOMBIA	2	\$685,046,854	7.1%
5	FUNDACION SAN CIPRIANO	1	\$404,006,167	4.2%
6	ASOCIACION DE CABILDOS INDIGENAS DEL VALLE DEL CAUCA REGION PACIFICA ACIVA RP	1	\$335,118,000	3.5%
7	ORLANDO OCORO GONZALEZ	1	\$298,247,792	3.1%
8	LA PREVISORA S.A. COMPAÑÍA DE SEGUROS	1	\$292,000,000	3.0%
9	FUNDACION FOLCLORICA SON CULTURA	2	\$225,000,000	2.3%
10	MARIA CONSUELO MARTINEZ FAJARDO	6	\$63,300,000	0.7%
	TOTAL	17	\$7,499,791,013	77.5%

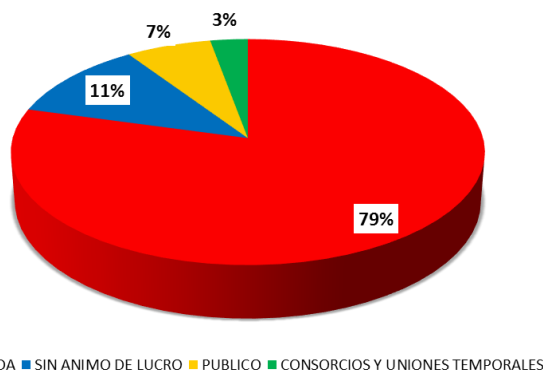
El Top 10 de contratistas concentra el 77% correspondiente a 17 contratos por valor de \$7.499 millones.

MODALIDAD DE CONTRATACIÓN



La Contratación Directa supera la Licitación Pública en \$30 mil millones.

CLASIFICACIÓN CONTRATISTA



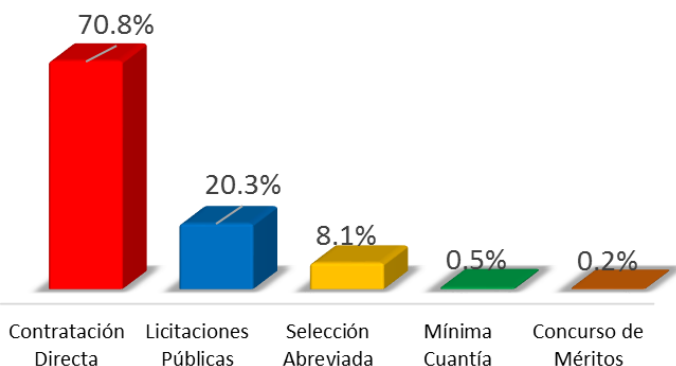
Las ESAL contrataron un total de \$5.022 millones (9%), correspondientes a 77 contratos.

TOP CONTRATISTAS

	NOMBRE COMPLETO DEL CONTRATISTA	No. CONTRATOS	VALOR	%
1	GUALA CLOSURES DE COLOMBIA LTDA	1	\$13,344,890,201	30.0%
2	CADENA S.A	1	\$1,935,066,064	4.3%
3	FEDERACIÓN NACIONAL DE CAFETEROS DE COLOMBIA	2	\$1,269,000,000	2.9%
4	UNIÓN TEMPORAL OPTIMA SANTANDER (UT OPTIMA - SANTANDER)	1	\$1,168,142,615	2.6%
5	EMPRESA DE SERVICIOS PUBLICOS DE LA DORADA E.S.P // MUNICIPIO DE LA DORADA	1	\$1,075,720,000	2.4%
6	LUIS FELIPE GOMEZ GUTIERREZ	1	\$1,003,038,350	2.3%
7	INVERSIONES RIOGRANDE S EN C.S	1	\$719,998,930	1.6%
8	ASEGURADORA SOLIDARIA DE COLOMBIA ENTIDAD COOPERATIVA	6	\$630,496,728	1.4%
9	ELECTROMEDICA EQUIPOS MEDICOS S.A.S	1	\$585,658,736	1.3%
10	UNIVERSIDAD DE MANIZALES	1	\$579,653,700	1.3%
	TOTAL	16	\$22,311,665,324	50.1%

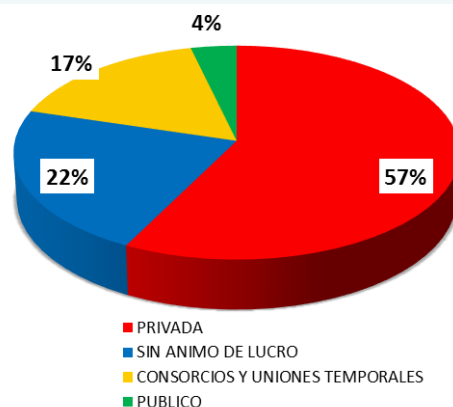
El Top 10 de contratistas concentra el 50% correspondiente a 16 contratos por valor de \$22.311 millones

MODALIDAD DE CONTRATACIÓN



La Contratación Directa supera la Licitación Pública en \$42 mil millones.

CLASIFICACIÓN CONTRATISTA



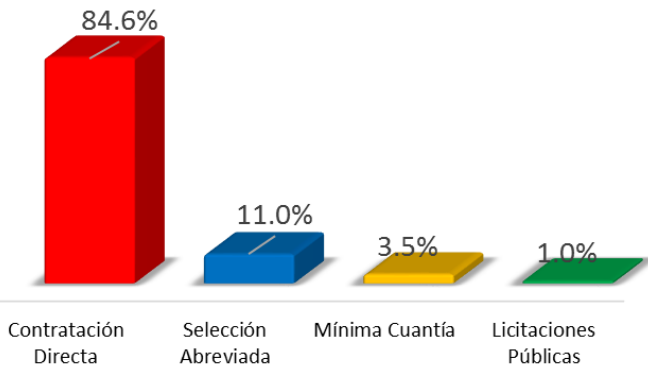
Las ESAL contrataron un total de \$18.762 millones, correspondientes a 137 contratos.

TOP CONTRATISTAS

	NOMBRE COMPLETO DEL CONTRATISTA	No. CONTRATOS	VALOR	%
1	ASEGURADORA SOLIDARIA DE COLOMBIA ENTIDAD COOPERATIVA	1	\$11,703,040,913	13.9%
2	UNIÓN TEMPORAL GESTIÓN EFICAZ EMCALI	1	\$6,636,494,926	7.9%
3	CORPORACION HACIA UN VALLE SOLIDARIO	1	\$5,448,348,000	6.5%
4	UNION TEMPORAL AUTOCONDOR	1	\$3,111,800,000	3.7%
5	UNIVERSIDAD DEL VALLE	2	\$2,655,678,030	3.1%
6	ASOCIACIÓN GREMIAL ESPECIALIZADA EN SALUD DEL OCCIDENTE AGESOC	54	\$2,649,826,714	3.1%
7	CONSORCIO SINTECO-FUNERPA CON FORMADO POR (FUNDACIÓN ECOLÓGICA RURAL Y URBANA DEL PACÍFICO - SINTECO S.A.S.)	1	\$2,400,196,610	2.8%
8	DELTEC S.A	1	\$2,366,484,435	2.8%
9	SINDICATO ASOCIACION DE SERVIDORES DEL SECTOR SALUD ASSS	31	\$1,542,242,805	1.8%
10	EMPRESA DEL ESTADO HOSPITAL GERIATRICO Y ANCIANATO SAN MIGUEL	1	\$1,500,000,000	1.8%
	TOTAL	94	\$40,014,112,433	47.4%

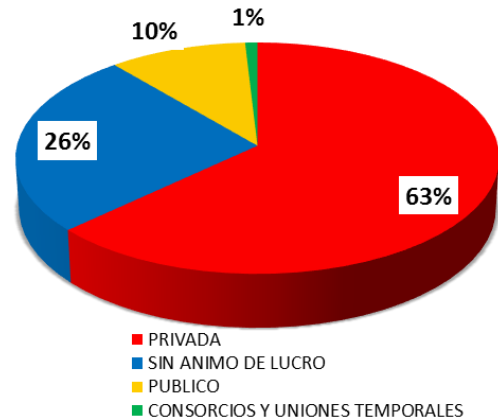
El Top 10 de contratistas concentra el 47% correspondiente a 94 contratos por valor de \$40.014 millones.

MODALIDAD DE CONTRATACIÓN



La Contratación Directa supera la Licitación Pública en \$11 mil millones.

CLASIFICACIÓN CONTRATISTA



Las ESAL contrataron un total de \$3.697 millones, correspondientes a 48 contratos.

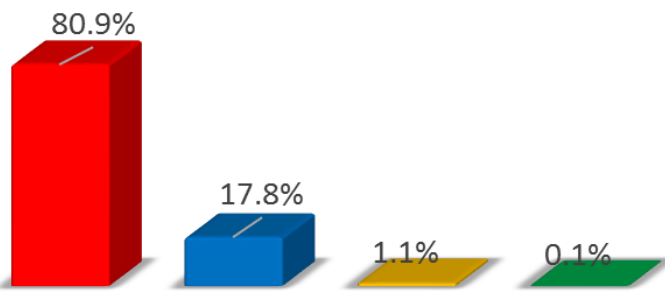
TOP CONTRATISTAS

	NOMBRE COMPLETO DEL CONTRATISTA	No. CONTRATOS	VALOR	%
1	PREOPERATIVA DISTRIBUIDORA DE MEDICAMENTOS Y ARTICULOS DE LA SALUD HUMANA - DISMEDICOOP	1	\$1,245,999,839	8.7%
2	EMPRESA MUNICIPAL DE SERVICIOS PUBLICOS DOMICILIARIOS AGUAS DEL CAGUAN S.A. E.S.P. MIXTA	2	\$1,044,114,055	7.3%
3	ASOCIACIÓN TANDACHIRIDU INGANOKUNA	1	\$917,597,128	6.4%
4	FUNDACION PARA LA SALUD, EDUCACION Y DESARROLLO INTEGRAL DE LAS ORGANIZACIONES "FUNDAFES"	3	\$715,000,000	5.0%
5	CONSTRUCTORA CARVAJAL S.A.S	1	\$611,000,000	4.3%
6	EMPESA DE SERVICIOS PÚBLICOS AGUA RICA S.A E.S.P	1	\$536,737,031	3.8%
7	CORPORACION NIRAIMA	4	\$528,401,000	3.7%
8	VICARIATO APOSTÓLICO DE SAN VICENTE DEL CAGUÁN	1	\$458,169,600	3.2%
9	EMPRESA SOCIAL DEL ESTADO SOR TERESA ADELE	1	\$400,000,000	2.8%
10	JOSE EULIVER PASTRANA	1	\$265,000,000	1.9%
	TOTAL	16	\$6,722,018,653	47.0%

El Top 10 de contratistas concentra el 47% correspondiente a 16 contratos por valor de \$6.722 pesos

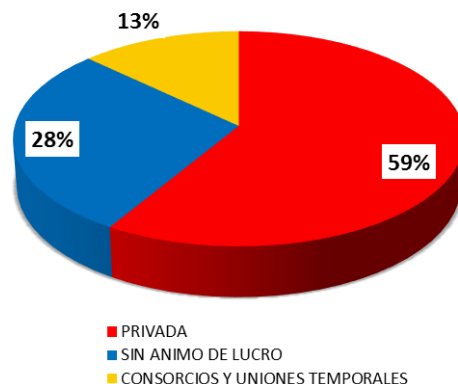


MODALIDAD DE CONTRATACIÓN



La Contratación Directa supera la Licitación Pública en \$61 mil millones.

CLASIFICACIÓN CONTRATISTA



Las ESAL contrataron un total de \$27.640 millones, correspondientes a 32 contratos.

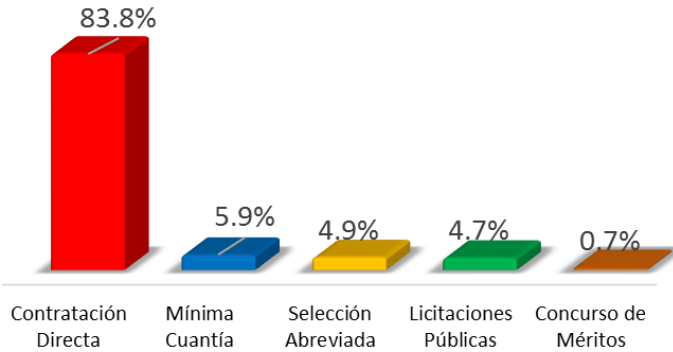
TOP CONTRATISTAS

	NOMBRE COMPLETO DEL CONTRATISTA	No. CONTRATOS	VALOR	%
1	SEGURIDAD ONCOR LTDA	1	\$14,863,446,675	15.3%
2	KONEKTA TEMPORAL LIMITADA	1	\$14,556,239,478	15.0%
3	ARQUIDIOCESIS DE CARTAGENA	2	\$13,074,353,085	13.4%
4	CONSORCIO COLEGIOS DE BOLIVAR 2017	1	\$7,369,066,897	7.6%
5	UNION TEMPORAL COLEGIO SAN BARTOLOME LA MERCED - FE Y ALEGRIA CARTAGENA	2	\$5,677,190,160	5.8%
6	CONSORCIO OBRAS JV	1	\$2,849,810,863	2.9%
7	FUNDACION PERSEVERAR POR COLOMBIA	1	\$2,633,653,280	2.7%
8	CONSORCIO OBRAS MORALES 2017	1	\$2,279,429,672	2.3%
9	CORPORACION EDUCATIVA NAZARETH	1	\$1,821,007,683	1.9%
10	FUNDACION EDUCATIVA LA NUEVA ESPERANZA DE SERVICIO -FENES	1	\$1,441,600,000	1.5%
	TOTAL	12	\$66,565,797,793	68.4%

El Top 10 de contratistas concentra el 68% correspondiente a 12 contratos por valor de \$66.565 millones.

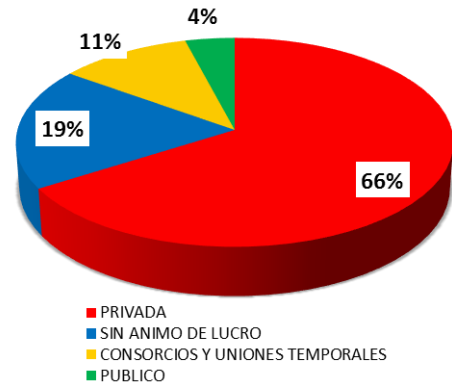


MODALIDAD DE CONTRATACIÓN



La Licitación Pública supera la Contratación Directa en \$33 mil millones.

CLASIFICACIÓN CONTRATISTA



Las ESAL contrataron un total de \$8.123 millones, correspondientes a 36 contratos.

TOP CONTRATISTAS

	NOMBRE COMPLETO DEL CONTRATISTA	No. CONTRATOS	VALOR	%
1	UNION TEMPORAL NUNCHIA CONSTRUCTIVA	1	\$2,369,625,000	5.5%
2	CORPORACIÓN PARA LA GESTIÓN AMBIENTAL Y EL DESARROLLO SOCIAL CORPOAIRE	1	\$1,899,144,618	4.4%
3	EMPRESA AGROINDUSTRIAL CASANAREÑA DE LACTEOS CASALAC	1	\$1,616,747,165	3.8%
4	HOSPITAL DE AGUAZUL JUAN HERANDO URREGO E.S.E	2	\$1,159,069,726	2.7%
5	SOLUTEC SISTEMAS E.U.	2	\$1,013,800,000	2.4%
6	FUNDACIÓN SOCIAL SERES	1	\$1,004,842,017	2.3%
7	INSTITUTO DE ORTOPEDIA INFANTIL ROOSEVELT	1	\$900,000,000	2.1%
8	INGENIEROSCIVILESCONSTRUCTORES"ICICO SAS"	1	\$757,231,531	1.8%
9	CONSORCIO MANTENIMIENTO A SUBESTACIONES 2017	1	\$699,226,150	1.6%
10	UNIÓN TEMPORAL PTAR MORICHAL	1	\$634,012,662	1.5%
	TOTAL	12	\$12,053,698,869	28.1%

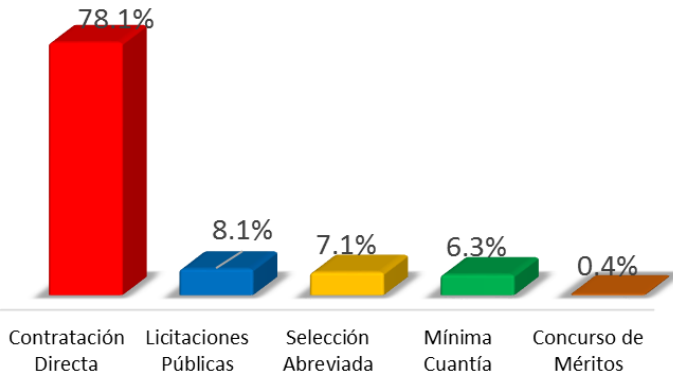
El Top 10 de contratistas concentra el 28% correspondiente a 12 contratos por valor de \$12.053 millones



Contraloría General del Cauca

Contratos: 1.400 – Valor: \$48,345,612,291

MODALIDAD DE CONTRATACIÓN



La Contratación Directa supera la Licitación Pública en \$33 mil millones.

CLASIFICACIÓN CONTRATISTA



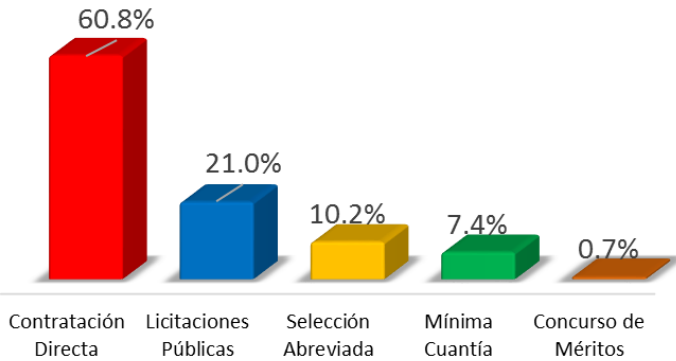
Las ESAL contrataron un total de \$15.876 millones, correspondientes a 104 contratos.

TOP CONTRATISTAS

	NOMBRE COMPLETO DEL CONTRATISTA	No. CONTRATOS	VALOR	%
1	ARQUIDIOCESIS DE POPAYAN	1	\$4,721,661,566	9.8%
2	CONSORCIO OBRAS VIALES CAUCA 2016.	1	\$2,125,597,205	4.4%
3	SINDICATO DE TRABAJADORES UNIDOS POR LA PROPERIDAD "SINTRAUNPROS"	8	\$2,003,863,660	4.1%
4	ASOCIACIÓN GREMIAL ESPECIALIZADA EN SALUD DEL OCCIDENTE AGESOC	1	\$1,613,000,000	3.3%
5	SINDICATODEOFICIOSVARIOSRECUPERARTE	2	\$1,420,000,000	2.9%
6	SINTRASALUDMEDICA	7	\$1,260,175,385	2.6%
7	CAMPO & ASOCIADOS CONSULTORES Y AUDITORES S.A.S	1	\$1,198,032,500	2.5%
8	CADENA S.A	1	\$965,982,938	2.0%
9	EMPRESA MUNICIPAL DE SERVICIOS PUBLICOS DOMICILIARIOS INDUSTRIAL Y COMERCIAL DEL ESTADO DE MIRANDA CAUCA	1	\$885,726,972	1.8%
10	ASOCIACION DE CABILDOS INDIGENAS JUAN TAMA	1	\$854,092,512	1.8%
	TOTAL	24	\$17,048,132,738	35.3%

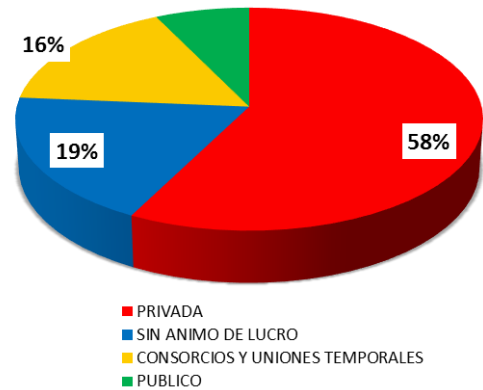
El Top 10 de contratistas concentra el 35% correspondiente a 24 contratos por valor de \$17.048 millones

MODALIDAD DE CONTRATACIÓN



La Licitación Pública supera la Contratación Directa en \$12 mil millones.

CLASIFICACIÓN CONTRATISTA



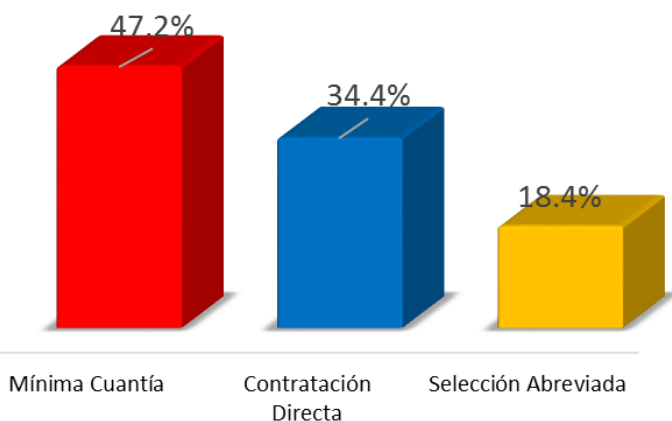
Las ESAL contrataron un total de \$5.751 millones, correspondientes a 52 contratos.

TOP CONTRATISTAS

	NOMBRE COMPLETO DEL CONTRATISTA	No. CONTRATOS	VALOR	%
1	UNIÓN TEMPORAL ALTO PRADO 2017	1	\$3,379,000,000	11.0%
2	ASOCIACIÓN TRANSPORCOL	2	\$1,282,454,000	4.2%
3	TRANSPORTES CARVAJAL LTDA	2	\$786,225,105	2.6%
4	CUERPO DE BOMBEROS VOLUNTARIOS LA JAGUA DE IBIRICO	1	\$775,000,000	2.5%
5	COOPERATIVA TRANSPORTADORA DE COLOMBIA	1	\$696,150,000	2.3%
6	CONSORCIO PARQUE LA FUENTE	1	\$653,045,331	2.1%
7	FUNDACION PARA EL FOMENTO DE LA CULTURA FOLKLORICA Y MUSICAL CUMBANCHEROS	1	\$550,000,000	1.8%
8	COOPERATIVA MULTIACTIVA DE PUEBLO BELLO	1	\$545,278,400	1.8%
9	EMSERPUPA	1	\$505,658,448	1.7%
10	FUNDACION SEMILLA	2	\$448,125,020	1.5%
	TOTAL	13	\$9,620,936,304	31.4%

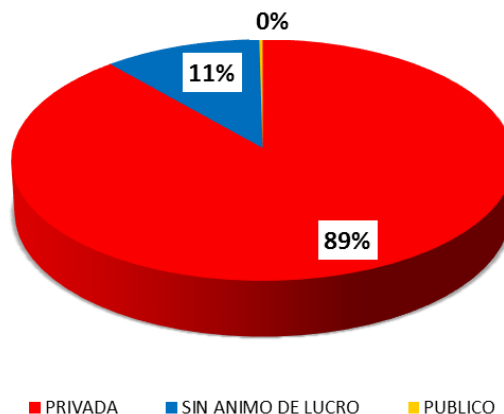
El Top 10 de contratistas concentra el 31% correspondiente a 13 contratos por valor de \$9.620 millones.

MODALIDAD DE CONTRATACIÓN



No se suscribieron contratos bajo la modalidad de Licitación Pública.

CLASIFICACIÓN CONTRATISTA



Las ESAL contrataron un total de \$326 millones, correspondientes a 11 contratos.

TOP CONTRATISTAS

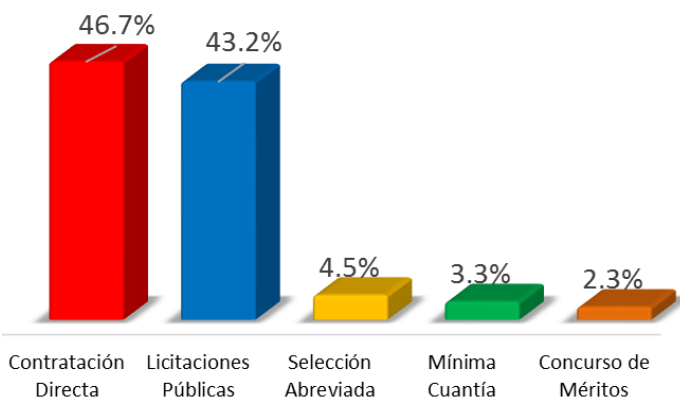
	NOMBRE COMPLETO DEL CONTRATISTA	No. CONTRATOS	VALOR	%
1	ALMACEN & TALLER LA B	1	\$193,500,000	6.6%
2	MASTIN SEGURIDAD LTDA	1	\$130,981,896	4.5%
3	ASOCIACION PARA EL DESARROLLO TECNOLOGICO AGROPECUARIO Y FORESTAL "ASODETAGRO"	1	\$130,000,000	4.4%
4	LEYMAN SEGUNDO MOSQUERA VIAFARA	5	\$95,550,000	3.3%
5	QUELLMOSS S.A.S	4	\$82,200,000	2.8%
6	PRECOLOMBINA DE TURISMO ESPECIALIZADO S.A.S	1	\$79,000,000	2.7%
7	ASESORÍAS Y CONSTRUCTORA TAMANÁ SAS	1	\$64,750,000	2.2%
8	ANTONIO ERASMO BEDOYA LARGACHA	1	\$60,000,000	2.0%
9	CAMPO ELIAS PALOMEQUE SERNA	1	\$59,943,000	2.0%
10	MARTHA YENNY MENA MONRROY	1	\$59,700,000	2.0%
	TOTAL	17	\$955,624,896	32.6%

El Top 10 de contratistas concentra el 32% correspondiente a 17 contratos por valor de \$955 millones

Contraloría Departamental de Córdoba

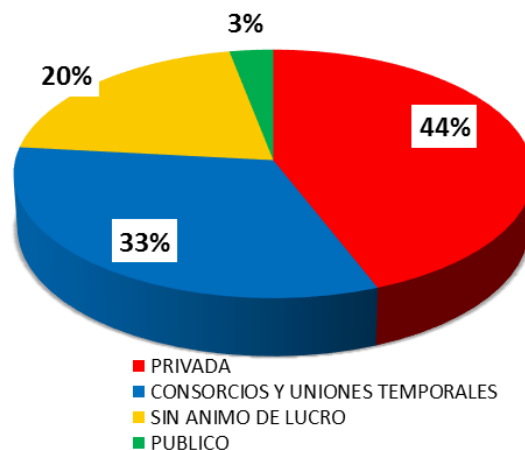
Contratos: 826 – Valor: \$39,881,189,987

MODALIDAD DE CONTRATACIÓN



La Contratación Directa supera la Licitación Pública en \$1.421 millones

CLASIFICACIÓN CONTRATISTA



Las ESAL contrataron un total de \$8 millones, correspondientes a 92 contratos.

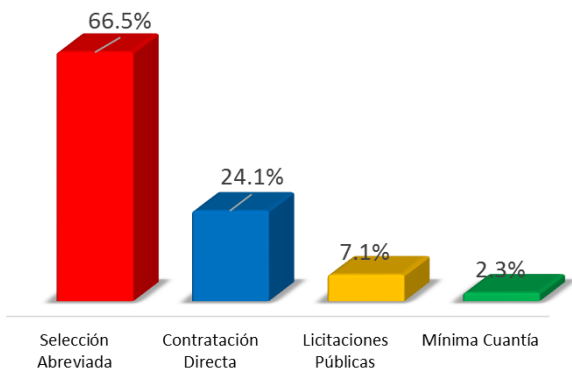
TOP CONTRATISTAS

	NOMBRE COMPLETO DEL CONTRATISTA	No. CONTRATOS	VALOR	%
1	CONSORCIO INFRA VIAL AYAPEL	1	\$3,789,051,257	9.5%
2	CONSORCIO CONSTRUVIAS DE AYAPEL	1	\$3,230,648,217	8.1%
3	CONSORCIO ALC - 9 DE AGOSTO RL GUSTAVO ELIECER ALMANZA GONZALEZ	1	\$2,413,180,172	6.1%
4	CONSORCIO CONSTRU COLECTORES TIERRALTA RL JAZMIN ALBERTINA SANCHEZ MORELO	1	\$2,365,184,548	5.9%
5	COOPERATIVA DE TRANSPORTE ESPECIAL DE CORDOBA - COOTRASEC	1	\$1,399,091,265	3.5%
6	FUNDACION PARA EL DESARROLLO SOCIAL Y SOSTENIBLE PARA EL CARIBE	8	\$986,257,779	2.5%
7	FUNDACION PROFESIONALES COACH	3	\$958,161,245	2.4%
8	LABORANDO LTDA REPRESENTADA POR DIANA LLUCIA SILVA SANCHEZ	1	\$850,000,000	2.1%
9	KONEKTA TEMPORAL LIMITADA	1	\$850,000,000	2.1%
10	HADHER DIAZ ARCIA	1	\$834,476,879	2.1%
	TOTAL	19	\$17,676,051,362	44.3%

El Top 10 de contratistas concentra el 44% correspondiente a 19 contratos por valor de \$17.676 millones

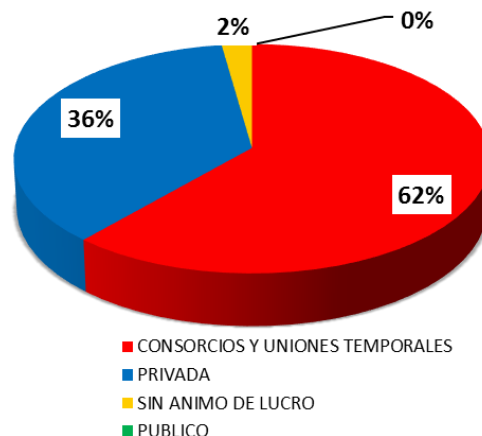


MODALIDAD DE CONTRATACIÓN



La Contratación Directa supera la Licitación Pública en \$19 mil millones.

CLASIFICACIÓN CONTRATISTA



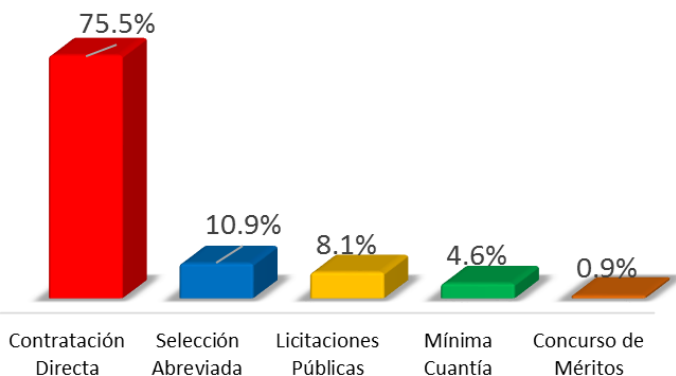
Las ESAL contrataron un total de \$728 millones, correspondientes a 7 contratos.

TOP CONTRATISTAS

	NOMBRE COMPLETO DEL CONTRATISTA	No. CONTRATOS	VALOR	%
1	UNION TEMPORAL ENLACE ORIENTE CUCUTA	1	\$19,400,115,387	59.4%
2	JULIO CESAR CASAS PACHECO-EAGLE AMERICAN DE SEGURIDAD LTDA	1	\$2,070,942,867	6.3%
3	UNIÓN TEMPORAL PARQUE NACIONAL 2017	1	\$689,452,518	2.1%
4	GLOBAL SECURITY BANK S.A.S.	1	\$599,751,670	1.8%
5	SERVICIOS COLOMVENS S.A.S	1	\$571,372,344	1.7%
6	MICROSHIF SAS	1	\$472,200,000	1.4%
7	CORPORACIÓN DE INDUSTRIALES DEL CALZADO Y SIMILARES DE NORTE DE SANTANDER-CORPOINCAL "N.S."	1	\$250,000,000	0.8%
8	LUIS ALBERTO RODRIGUEZ RODRIGUEZ	1	\$248,000,000	0.8%
9	COOPSEVICIOS ASOCIADOS C.T.A	2	\$219,205,192	0.7%
10	JOSE ANDRES HERNANDEZ-AVENTOURS	1	\$200,000,000	0.6%
	TOTAL	11	\$24,721,039,978	75.6%

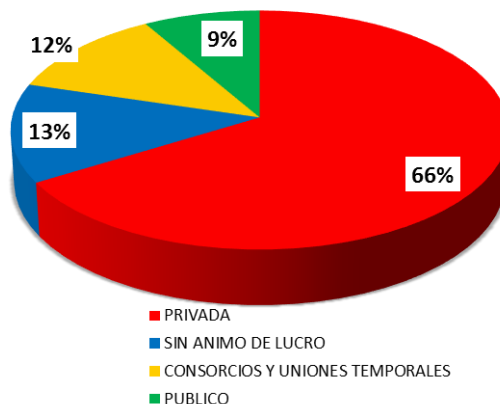
El Top 10 de contratistas concentra el 75% correspondiente a 11 contratos por valor de \$24.721 millones

MODALIDAD DE CONTRATACIÓN



La Contratación Directa supera la Licitación Pública en \$127 mil millones.

CLASIFICACIÓN CONTRATISTA



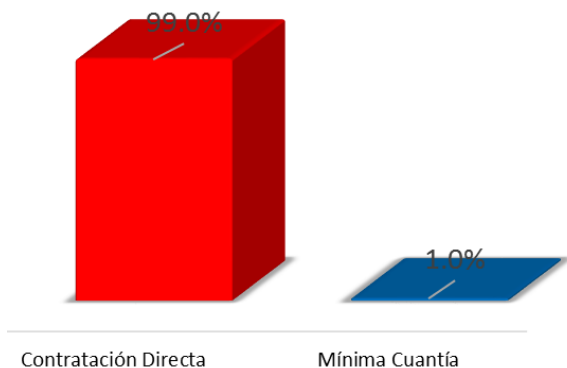
Las ESAL contrataron un total de \$25 mil millones, correspondientes a 255 contratos.

TOP CONTRATISTAS

	NOMBRE COMPLETO DEL CONTRATISTA	No. CONTRATOS	VALOR	%
1	EMPRESA DE SERVICIOS PUBLICOS DE TOCANCIPA S.A. ESP	2	\$6,396,530,273	3.4%
2	UNIÓN TEMPORAL OXI CARE	1	\$5,585,920,000	3.0%
3	INSTITUTO DE INFRAESTRUCTURA Y CONCESIONES DE CUNDINAMARCA ICCU	1	\$5,078,775,355	2.7%
4	JAZMINE MARTINEZ DIAZ	2	\$4,184,774,840	2.2%
5	UNION TEMPORAL TOYONORTE LTDA - DISTRIBUIDORA TOYOTA S.A.S	1	\$3,687,483,624	2.0%
6	AP INGENIO DISEÑO Y CONSTRUCCIÓN S.A.S	1	\$3,271,995,000	1.7%
7	SOCIEDAD MEDICA ALEXIX CARREL SAS	2	\$3,240,000,000	1.7%
8	MEDICAL PROINFO SAS	1	\$3,000,000,000	1.6%
9	CONSORCIO MASTER -HM	16	\$2,740,564,050	1.5%
10	HECA S EN C SIMPLE	1	\$2,350,000,000	1.2%
	TOTAL	28	\$39,536,043,142	20.9%

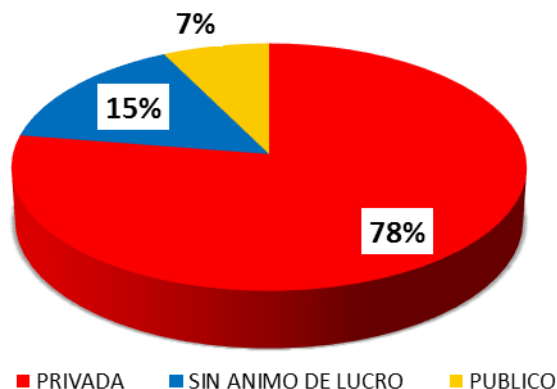
El Top 10 de contratistas concentra el 20% correspondiente a 28 contratos por valor de \$39.536 millones

MODALIDAD DE CONTRATACIÓN



No se suscribieron contratos bajo la modalidad de Licitación Pública.

CLASIFICACIÓN CONTRATISTA



Las ESAL contrataron un total de \$840 millones, correspondientes a 2 contratos.

TOP CONTRATISTAS

	NOMBRE COMPLETO DEL CONTRATISTA	No. CONTRATOS	VALOR	%
1	COOPERATIVA MULTIACTIVA DE RECICLADORES DEL EJE CAFETERO Y NORTE DEL VALLE "CORECV"	1	\$800,000,000	14.4%
2	CUERPO DE BOMBEROS VOLUNTARIOS DE PEREIRA	1	\$402,500,000	7.2%
3	SANTA MONICA	1	\$394,497,448	7.1%
4	ANA MARIA ARCILA RAMIREZ	1	\$393,700,559	7.1%
5	TRAN-ESPECIALES JOMAR CAFE ORIENTE SAS	2	\$358,320,000	6.4%
6	FERRETERIA LOS TUBOS Y CIA. LTDA	2	\$354,291,474	6.4%
7	CARLOS EMILIO SANCHEZ ARBELAEZ	1	\$165,375,050	3.0%
8	EMPRESA DE EMPLEOS TEMPORALES PROSPEREMOS SAS	1	\$147,161,411	2.6%
9	QUIMPAC DE COLOMBIA S.A	1	\$135,084,040	2.4%
10	SURTILLANTAS LA GUACA S.A.S	1	\$108,788,000	2.0%
	TOTAL	12	\$3,259,717,982	58.6%


El Top 10 de contratistas concentra el 58% correspondiente a 12 contratos por valor de \$3.259 millones.

Contraloría Municipal de Envigado

Contratos: 1– Valor: \$4.300.000

*Los sujetos vigilados de la contraloría no han reportado a la fecha contratos en el sistema, por lo que se incluye únicamente la contratación reportada por la Contraloría.

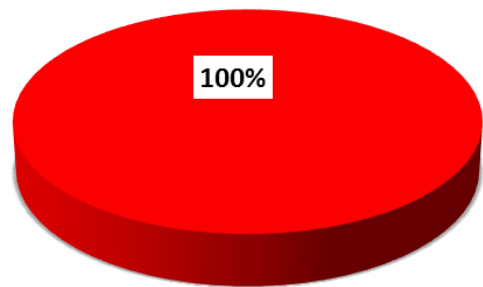
MODALIDAD DE CONTRATACIÓN



Contratación Directa

No se suscribieron contratos bajo la modalidad de Licitación Pública.

CLASIFICACIÓN CONTRATISTA



■ SIN ANIMO DE LUCRO

El total de la contratación realizada fue con entidades privadas

TOP CONTRATISTAS

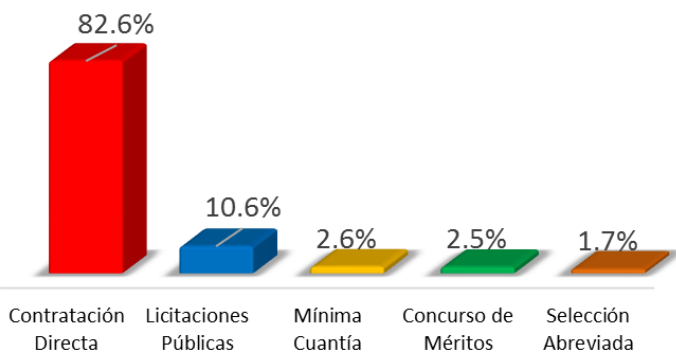
	NOMBRE COMPLETO DEL CONTRATISTA	No. CONTRATOS	VALOR	%
1	UNIVERSIDAD EAFIT	1	\$4,300,000	100.0%
	TOTAL	1	\$4,300,000	100.0%

Se incluyen todos los contratistas.

Contraloría Municipal de Floridablanca

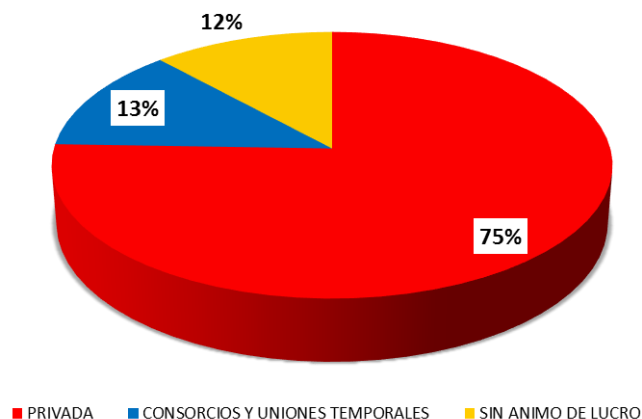
Contratos: 540 – Valor: \$8,785,386,403

MODALIDAD DE CONTRATACIÓN



La Contratación Directa supera la Licitación Pública en \$6.318 millones.

CLASIFICACIÓN CONTRATISTA



Las ESAL contrataron un total de \$1.0 mil millones, correspondientes a 12 contratos.

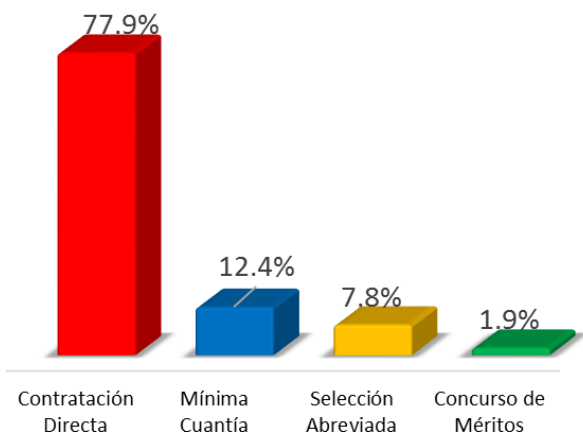
TOP CONTRATISTAS

	NOMBRE COMPLETO DEL CONTRATISTA	No. CONTRATOS	VALOR	%
1	UNIÓN TEMPORAL CERRAMIENTO 2016	1	\$934,386,025	10.6%
2	CIRO EMILIO MORENO BAYONA	1	\$197,620,538	2.2%
3	FUNDACION CANITAS FELICES	1	\$187,524,050	2.1%
4	CONSORCIO 10 PROYECTOS	1	\$178,371,808	2.0%
5	ASOCIACION SHALOM	1	\$172,887,099	2.0%
6	FUNDACION AMOR Y VIDA	1	\$166,281,900	1.9%
7	COMUNIDAD DE LOS SIERVOS DE LA CARIDAD OBRA DON GUANELA	2	\$147,155,320	1.7%
8	MCI SOLUCIONES INTEGRALES S.A.S	2	\$105,445,900	1.2%
9	CENTRO BIENESTAR SEÑOR DE LA MISERICORDIA	1	\$102,160,558	1.2%
10	FUNDACION NIÑOS ESPECIALES DEL ORIENTE COLOMBIA - FUNIESCO	1	\$100,000,000	1.1%
	TOTAL	12	\$2,291,833,198	26.1%

El Top 10 de contratistas concentra el 26% correspondiente a 12 contratos por valor de \$2.291 millones

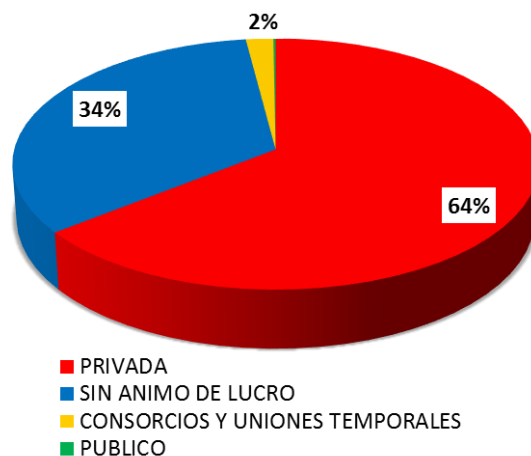


MODALIDAD DE CONTRATACIÓN



No se suscribieron contratos bajo la modalidad de Licitación Pública.

CLASIFICACIÓN CONTRATISTA



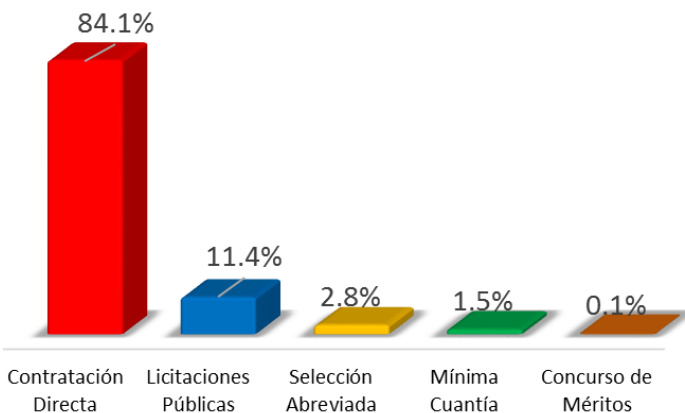
Las ESAL contrataron un total de \$859 millones, correspondientes a 2 contratos.

TOP CONTRATISTAS

	NOMBRE COMPLETO DEL CONTRATISTA	No. CONTRATOS	VALOR	%
1	ASOCIACIÓN DE AUTORIDADES TRADICIONALES INDÍGENAS - CAPITANES - DE LAS COMUNIDADES CURRIPACO Y NYEENGATU (YERAL) DEL RESGUARDO SAN FELIPE - BAJO GUAINIA Y RIO NEGRO - WAYURI-AATIS WAYURI.	1	\$857,528,692	33.6%
2	HENRY CAICEDO ZAMORA	1	\$130,000,000	5.1%
3	MARIA ELENA CRUZ MONROY	1	\$70,000,000	2.7%
4	UNION TEMPORAL INTERGUAINÍA/ LUIS GIOVANY SALAMANCA ACUÑA	1	\$47,999,635	1.9%
5	DISNEY SANCHEZ	2	\$44,700,000	1.7%
6	UNION TEMPORAL DIA DE LA MUJER 2017/ MARIA TERESA LOPEZ	1	\$33,128,000	1.3%
7	FERNEY YESID MUÑOZ BERMUDEZ	1	\$33,040,000	1.3%
8	MILTON ANDREY TOVAR SALAZAR	1	\$32,535,500	1.3%
9	FLOR BERENICE GUARIN ZANABRIA	1	\$31,500,000	1.2%
10	MARIA ANGELICA CAICEDO LIZARAZO	1	\$31,200,000	1.2%
	TOTAL	11	\$1,311,631,827	51.3%

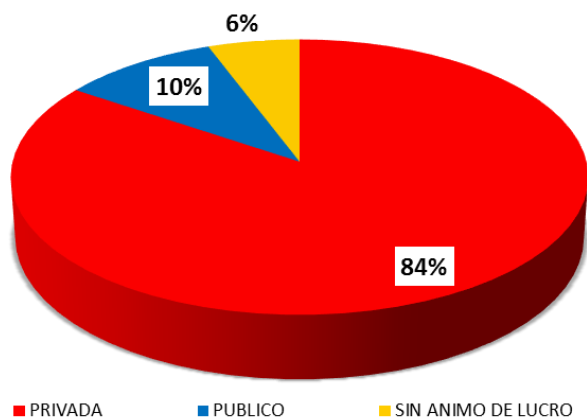
El Top 10 de contratistas concentra el 51% correspondiente a 11 contratos por valor de \$1.311 millones

MODALIDAD DE CONTRATACIÓN



La Contratación Directa supera la Licitación Pública en \$16 mil millones.

CLASIFICACIÓN CONTRATISTA



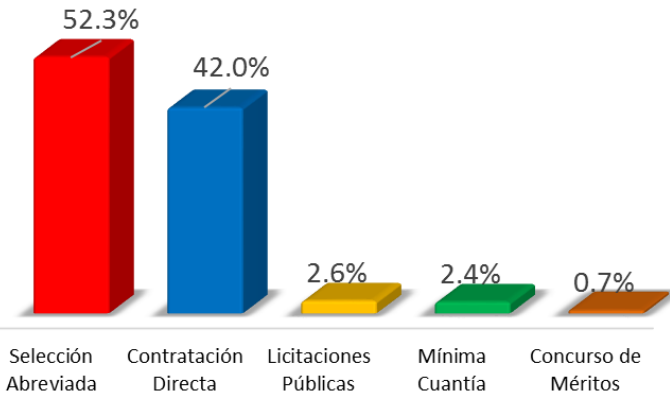
Las ESAL contrataron un total de \$1.276 millones, correspondientes a 7 contratos.

TOP CONTRATISTAS

	NOMBRE COMPLETO DEL CONTRATISTA	No. CONTRATOS	VALOR	%
1	COMERCIALIZADORA SOTINCOL LTDA	1	\$10,193,962,650	45.7%
2	EMPRESA DE ACUEDUCTO Y ALCANTARILLADO EMPOAGUAS ESP	1	\$1,253,800,722	5.6%
3	CONSORCIO HOBO	1	\$944,056,976	4.2%
4	AVIZOR SEGURIDAD LTDA	1	\$840,562,644	3.8%
5	LA PREVISORA S.A. COMPAÑÍA DE SEGUROS	2	\$769,959,020	3.4%
6	AMBIENTARE S.S.PS.A	1	\$553,076,583	2.5%
7	UNIÓN TEMPORAL GUMET	1	\$509,708,640	2.3%
8	MANUEL ARTURO ESPINEL	1	\$499,996,641	2.2%
9	FUNDACION FRATERNIDAD DE LA DIVINA PROVIDENCIA	1	\$484,714,200	2.2%
10	WILSON LEON GARRIDO	4	\$449,435,178	2.0%
	TOTAL	14	\$16,499,273,254	73.9%

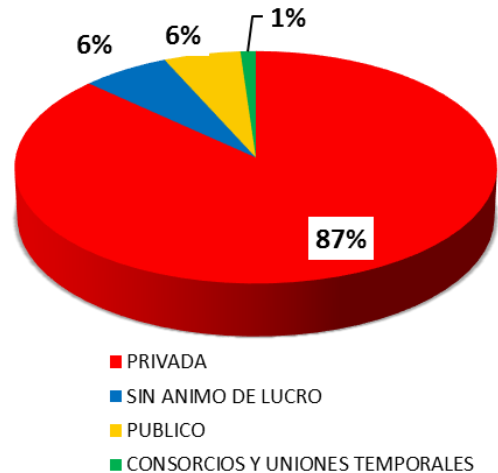
El Top 10 de contratistas concentra el 73% correspondiente a 14 contratos por valor de \$16.499 millones

MODALIDAD DE CONTRATACIÓN



La Contratación Directa supera la Licitación Pública en \$52 mil millones.

CLASIFICACIÓN CONTRATISTA



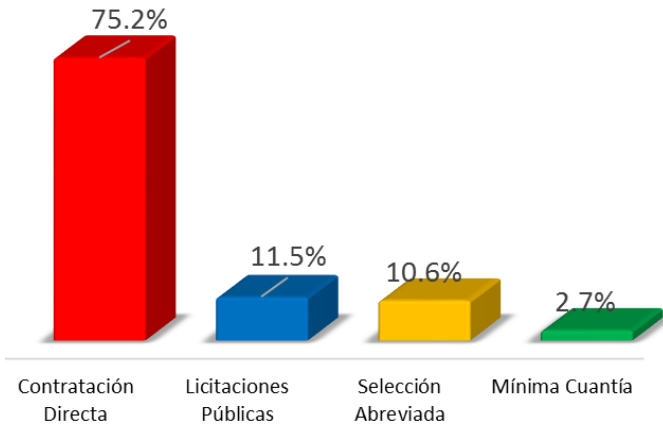
Las ESAL contrataron un total de \$2,1 mil millones, correspondientes a 82 contratos.

TOP CONTRATISTAS

	NOMBRE COMPLETO DEL CONTRATISTA	No. CONTRATOS	VALOR	%
1	BMC BOLSA MERCANTIL DE COLOMBIA S.A.	3	\$51,304,526,165	48.5%
2	GREMIO ASISTENCIAL Y ADMINISTRATIVO DE LA SALUD "GREADSA"	1	\$1,467,551,631	1.4%
3	INCINERADOS DEL HUILA S.A.- INCIHUILA S.A. E.S.P	2	\$1,429,839,122	1.4%
4	AGREMIACIÓN SINDICAL PROACTIVA	4	\$1,416,181,361	1.3%
5	PFIZER S.A.S.	2	\$1,072,644,184	1.0%
6	ASOCIACION DE SORDOS DEL HUILA - ASORHUIL	1	\$1,001,561,488	0.9%
7	CORPORACIÓN SINFÓNICA DEL HUILA "ABEL VALDERRAMA YUSTI"	1	\$929,461,200	0.9%
8	AMAREY NOVA MEDICAL S.A.	2	\$902,768,000	0.9%
9	SOCIEDAD COMERCIALIZADORA INTERNACIONAL BIO-SERVICE COLOMBIA S.A.	1	\$880,000,000	0.8%
10	ASOCIACION SINDICATO GREMIAL DE ESPECIALISTAS MEDICOS DEL HOSPITAL "ASEMHO"	1	\$800,000,000	0.8%
	TOTAL	18	\$61,204,533,151	57.9%

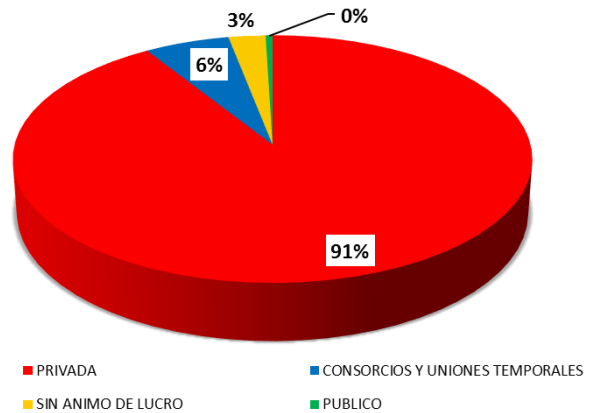
El Top 10 de contratistas concentra el 57% correspondiente a 18 contratos por valor de \$61.204 millones

MODALIDAD DE CONTRATACIÓN



La Contratación Directa supera la Licitación Pública en \$11 mil millones.

CLASIFICACIÓN CONTRATISTA



Las ESAL contrataron un total de \$460 millones, correspondientes a 12 contratos.

TOP CONTRATISTAS

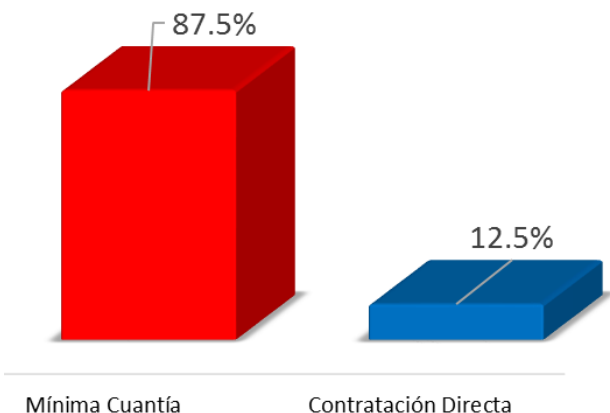
	NOMBRE COMPLETO DEL CONTRATISTA	No. CONTRATOS	VALOR	%
1	COMITE DEPARTAMENTAL DE CAFETEROS	1	\$1,141,969,781	6.4%
2	SERVI LIMPIEZA S.A	1	\$1,056,969,986	5.9%
3	CONSORCIO EBM IBAGUE	1	\$943,971,008	5.3%
4	DOMINICAS HIJAS DE NUESTRA SEÑORA DE NAZARETH PROVINCIA NUESTRA SEÑORA DEL ROSARIO DE CHIQUINQUIRA	1	\$720,000,000	4.0%
5	EASYCLEANG & E S.A.S	1	\$519,874,438	2.9%
6	TRANSPORTESESPECIALESALIADOSSAS	1	\$374,626,560	2.1%
7	DHO DESARROLLO HUMANO Y ORGANIZACIONAL SAS	1	\$302,863,000	1.7%
8	SISTEMAS INTEGRALES LTDA	1	\$299,880,000	1.7%
9	INFOTIC S.A	1	\$215,961,200	1.2%
10	OSCAR HERNANDO ANDRADE LARA	1	\$200,999,764	1.1%
	TOTAL	10	\$5,777,115,737	32.4%

El Top 10 de contratistas concentra el 32% correspondiente a 10 contratos por valor de \$5.777 millones



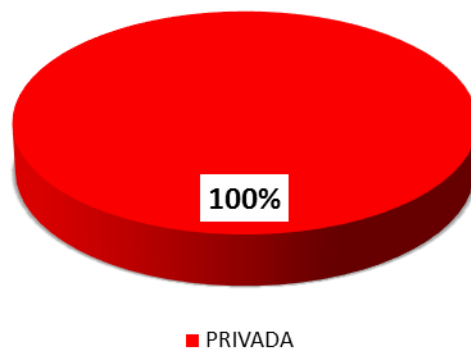
*Los sujetos vigilados de la contraloría no han reportado a la fecha contratos en el sistema, por lo que se incluye únicamente la contratación reportada por la Contraloría.

MODALIDAD DE CONTRATACIÓN



No se suscribieron contratos bajo la modalidad de Licitación Pública.

CLASIFICACIÓN CONTRATISTA



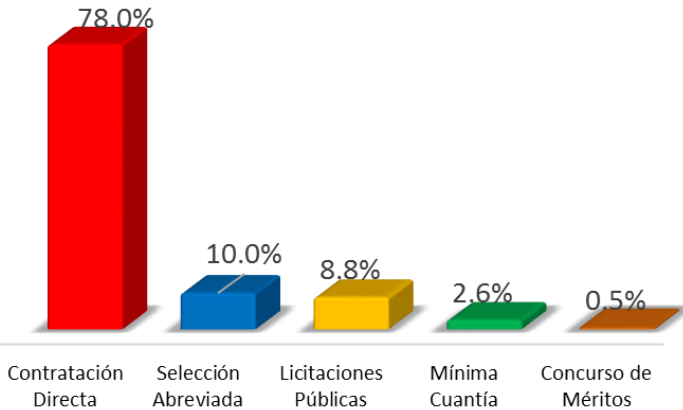
El total de la contratación realizada fue con entidades privadas

TOP CONTRATISTAS

	NOMBRE COMPLETO DEL CONTRATISTA	No. CONTRATOS	VALOR	%
1	NICOLAS FRANCISCO ZAPATA USME	1	\$2,000,000	50.0%
2	RAMIREZ GOMEZ LUIS FERNANDO	1	\$1,500,000	37.5%
3	JULIAN ANDRES GRANADA VASQUEZ	1	\$500,000	12.5%
	Total general	3	\$4,000,000	100.0%

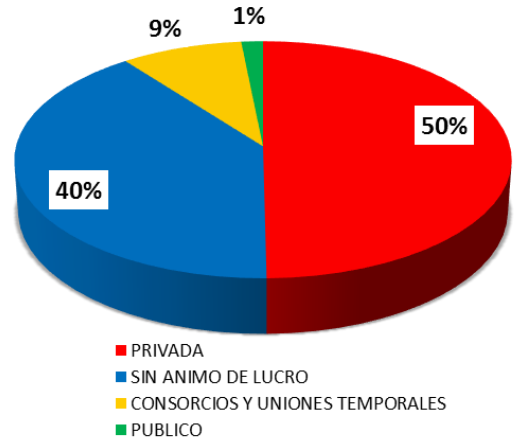
Se incluyen todos los contratistas

MODALIDAD DE CONTRATACIÓN



La Contratación Directa supera la Licitación Pública en \$11 mil millones.

CLASIFICACIÓN CONTRATISTA



Las ESAL contrataron un total de \$6.514 millones, correspondientes a 31 contratos.

TOP CONTRATISTAS

	NOMBRE COMPLETO DEL CONTRATISTA	No. CONTRATOS	VALOR	%
1	CONSORCIO EL MOLINO 002	1	\$1,442,089,672	8.8%
2	COOPERATIVA DE VIGILANCIA PRIVADA COOVIG C.T.A	1	\$1,315,671,000	8.0%
3	ASOCIACION SINDICAL DE ENFERMERAS Y AUXILIARES DEL CESAR "ASENAC"	2	\$966,030,640	5.9%
4	FUNDACION PARA LA GENERACION DE BIENESTAR Y SOSTENIBILIDAD DE LA POBLACION MAS VULNERABLE DE COLOMBIA- GENESIS	1	\$540,100,000	3.3%
5	ASOCIACION AGRO AMBIENTAL DE PERIJA	1	\$536,744,097	3.3%
6	ORTOPEDIA INTEGRAR ISA S.A.S.	1	\$500,000,000	3.1%
7	SOCIEDAD MEDICA ODONTOLOGICA INTEGRAL	1	\$493,070,772	3.0%
8	FUNDACION PROGRESO EN MARCHA	2	\$449,050,000	2.7%
9	FUNDACION ACHAJAWA ANAA	1	\$405,777,500	2.5%
10	FUNDACION JSOL NACIENTE DE LA GUAJIRA	1	\$362,209,200	2.2%
	TOTAL	12	\$7,010,742,881	42.9%

El Top 10 de contratistas concentra el 42% correspondiente a 12 contratos por valor de \$7.010 millones



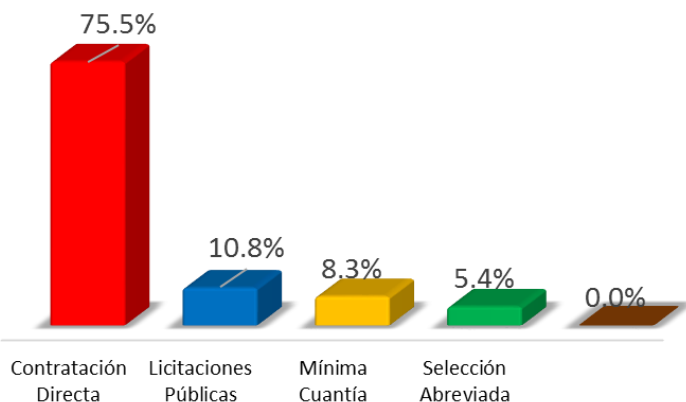
Contraloría General del Departamento de Magdalena

CONTROL FISCAL SERIO Y TRANSPARENTE DE LA MANO CON LA GENTE

Contraloría de General del Departamento de Magdalena

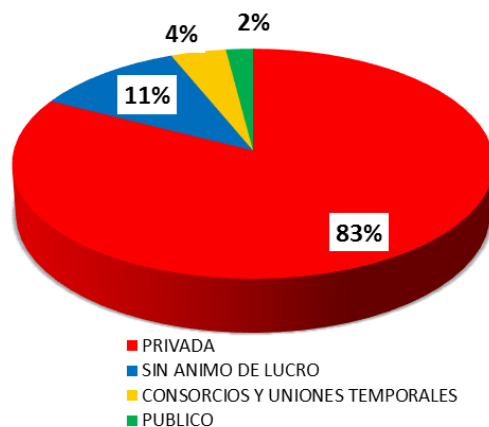
Contratos: 1.537 – Valor: \$20,554,133,957

MODALIDAD DE CONTRATACIÓN



La Contratación Directa supera la Licitación Pública en \$13 mil millones.

CLASIFICACIÓN CONTRATISTA



Las ESAL contrataron un total de \$2.3 mil millones, correspondientes a 40 contratos.

TOP CONTRATISTAS

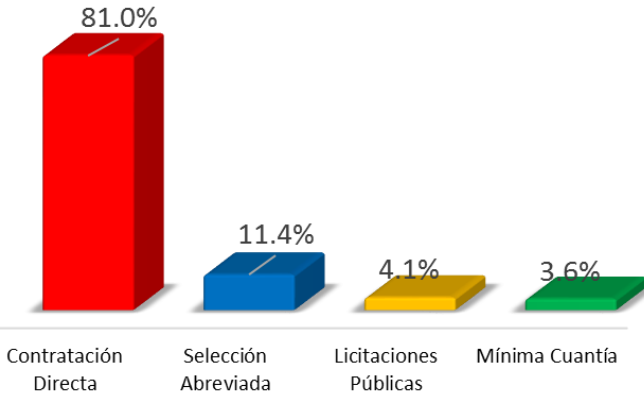
	NOMBRE COMPLETO DEL CONTRATISTA	No. CONTRATOS	VALOR	%
1	SERVICIOS DE INGENIERIA GLOBAL S.A.S	1	\$1,548,128,349	7.5%
2	BIG PASS S.A.S	1	\$900,800,000	4.4%
3	CONSORCIO WAYU	1	\$854,207,033	4.2%
4	GRUMEC LTDA	3	\$674,549,934	3.3%
5	CORPORACIÓN AMIGOS DEL PROGRESO Y EL DESARROLLO-CAPRODE	1	\$459,297,759	2.2%
6	COOPERATIVA DE TRANSPORTADORES DE ARIGUNAI	1	\$450,000,000	2.2%
7	FUNDACION HUMANIZADA CONFIA	3	\$239,935,566	1.2%
8	FUNDACION DESPERTAR SOLIDARIO FUNDESOL	1	\$210,660,547	1.0%
9	RAMIRO STEVENSON SAMPER	1	\$196,830,995	1.0%
10	JHAN CARLOS GARCIA BENAVIDES	3	\$190,000,000	0.9%
	TOTAL	16	\$5,724,410,183	27.9%

El Top 10 de contratistas concentra el 27% correspondiente a 16 contratos por valor de \$5.724 millones

Contraloría General del Municipio de Manizales

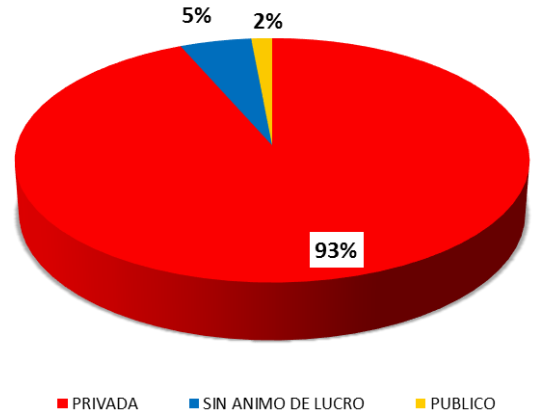
Contratos: 559 – Valor: \$18,828,909,005

MODALIDAD DE CONTRATACIÓN



La Contratación Directa supera la Licitación Pública en \$14 mil millones.

CLASIFICACIÓN CONTRATISTA



Las ESAL contrataron un total de \$952 millones, correspondientes a 31 contratos.

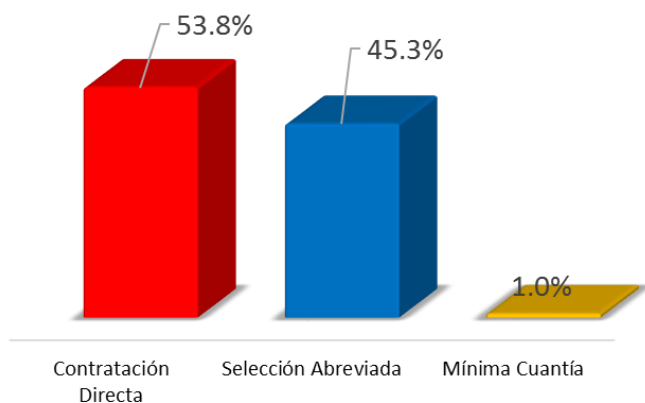
TOP CONTRATISTAS

	NOMBRE COMPLETO DEL CONTRATISTA	No. CONTRATOS	VALOR	%
1	INGENIERIA DE MANTENIMIENTO TECNIFICADO SAS	1	\$1,783,050,923	9.5%
2	COMITE DEPARTAMENTAL DE CAFETEROS	1	\$1,500,000,000	8.0%
3	CONSTRUCTORA GAF S.A.S	1	\$903,668,208	4.8%
4	JEMAG INGENIERIA S.A.S	1	\$863,795,841	4.6%
5	PAULO MARCELO AGUDELO LOPEZ	1	\$831,994,623	4.4%
6	SERVICIOS LOGISTICOS DE COLOMBIA S.A. SERLOCOL S.A.	1	\$807,997,129	4.3%
7	KRONOS DISEÑO Y CONSTRUCCION SAS	1	\$799,999,673	4.2%
8	AXA COLPATRIA SEGUROS S.A. // SEGUROS GENERALES SURAMERICANA S.A	1	\$762,746,435	4.1%
9	INTERNACIONAL DE ELCTRICOS SAS	1	\$488,642,280	2.6%
10	COMUNIDAD DE HERMANAS TERCARIAS CAPUCHINAS PROVINCIA NUESTRA SEÑORA DE LA DIVINA PROVIDENCIA	1	\$456,615,104	2.4%
	TOTAL	10	\$9,198,510,216	48.9%

El Top 10 de contratistas concentra el 48% correspondiente a 10 contratos por valor de \$9.198 millones

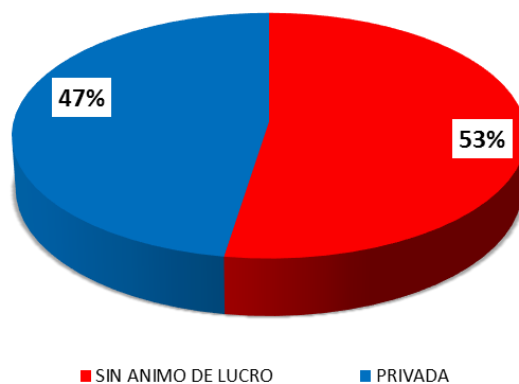
*Los sujetos vigilados de la contraloría no han reportado a la fecha contratos en el sistema, por lo que se incluye únicamente la contratación reportada por la Contraloría.

MODALIDAD DE CONTRATACIÓN



No se suscribieron contratos bajo la modalidad de Licitación Pública.

CLASIFICACIÓN CONTRATISTA



Las ESAL contrataron un total de \$608 millones, correspondientes a 4 contratos.

TOP CONTRATISTAS

	NOMBRE COMPLETO DEL CONTRATISTA	No. CONTRATOS	VALOR	%
1	ORIGINIT SAS	1	\$329,900,000	28.5%
2	CAJA DE COMPENSACION FAMILIAR COMFENALCO ANTIOQUIA	1	\$305,007,494	26.3%
3	COOPERATIVA DE DESARROLLO Y EMPLEO SOCIAL PRECOODES	1	\$161,000,000	13.9%
4	CAJA DE COMPENSACIÓN FAMILIAR DE ANTIOQUIA COMFAMA	1	\$100,000,000	8.6%
5	INVERSIONES EN RECREACIÓN DEPORTE Y SALUD S.A. - BODYTECH	1	\$84,999,999	7.3%
6	SERVISOFT SA	1	\$77,542,155	6.7%
7	CORPORACION UNIVERSITARIA AMERICANA	1	\$42,000,000	3.6%
8	DIEGO LÓPEZ	1	\$33,254,154	2.9%
9	A.R.G ANDRÉS RIOS GIRALDO	1	\$12,947,200	1.1%
10	EMPRESA DE MEDICINA INTEGRAL EMI S.A.	1	\$4,385,745	0.4%
	TOTAL	10	\$1,151,036,747	99.4%

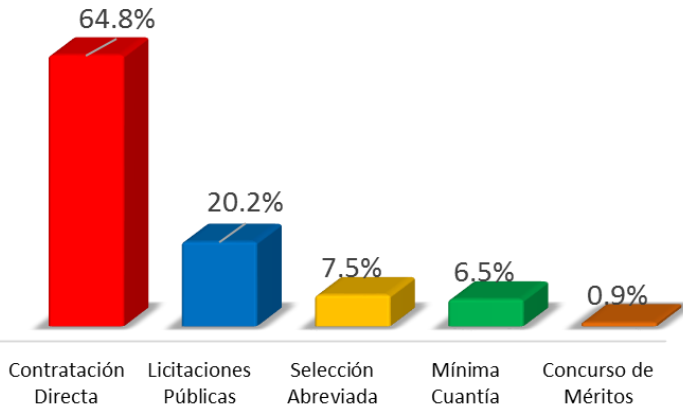
El Top 10 de contratistas concentra el 99% correspondiente a 10 contratos por valor de \$1.151 millones.



Contraloría Departamental del Meta

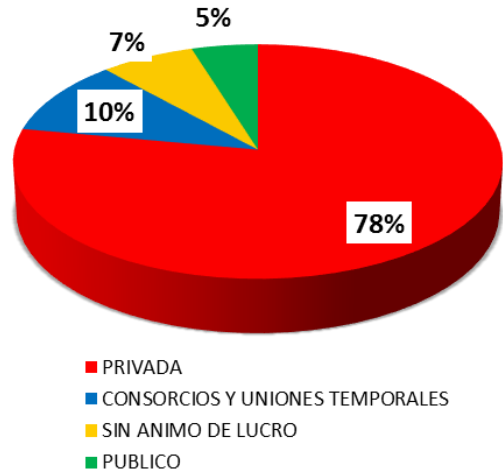
Contratos: 2.395 – Valor: \$55,498,556,323

MODALIDAD DE CONTRATACIÓN



La Licitación Pública supera la contratación directa en \$24 mil millones.

CLASIFICACIÓN CONTRATISTA



Las ESAL contrataron un total de \$3.8 mil millones, correspondientes a 52 contratos.

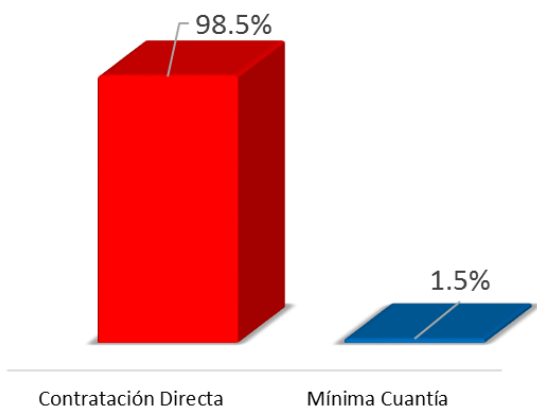
TOP CONTRATISTAS

	NOMBRE COMPLETO DEL CONTRATISTA	No. CONTRATOS	VALOR	%
1	UNIÓN TEMPORAL BIENESTAR Y VIDA 2017	1	\$2,773,384,575	5.0%
	PEDRO NEL LEAL LEAL			
2	// JAVIER ANDRES MONJE RENGIFO	1	\$1,915,798,327	3.5%
	COMERCIALIZADORA DE PRODUCTOS PARA LABORATORIO			
3	S.A.S	1	\$1,500,000,000	2.7%
4	UNION TEMPORAL VIGILANCIA CIUDADANA 2017	1	\$1,491,222,263	2.7%
	PABLO ALBERTO GRANADOS ABAUNZA			
5	// JAVIER ANDRES MONJE RENGIFO	1	\$1,299,949,358	2.3%
	LUIS CARLOS SANABRIA			
	// EDGAR ARIZA VIRVIESCAS	1	\$1,198,019,000	2.2%
6	// POOL ANDRE ROJAS GONZALEZ			
	EMPRESA DE SERVICIOS PUBLICOS MUNICIPALES PERLAS DEL			
7	MANACACIAS E.I.C.E.E.S.P	1	\$1,182,642,592	2.1%
8	AVIZOR SEGURIDAD LTDA	1	\$936,750,720	1.7%
9	UNION TEMPORAL ACUEDUCTO BUENAVISTA	1	\$847,379,956	1.5%
10	SEGURIDAD JANO LTDA	3	\$810,820,171	1.5%
	TOTAL	12	\$13,955,966,962	25.1%

El Top 10 de contratistas concentra el 25% correspondiente a 12 contratos por valor de \$13.955 millones.

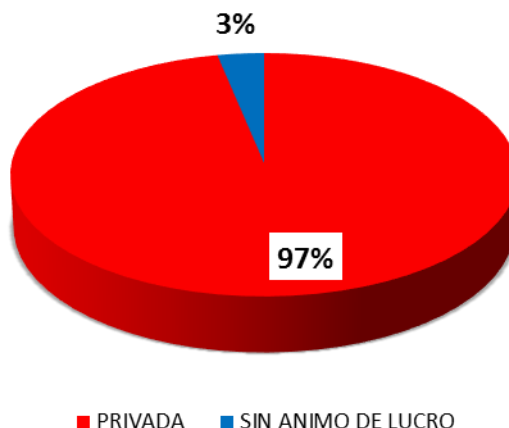


MODALIDAD DE CONTRATACIÓN



No se suscribieron contratos bajo la modalidad de Licitación Pública.

CLASIFICACIÓN CONTRATISTA



Las ESAL contrataron un total de \$405 millones, correspondientes a 8 contratos.

TOP CONTRATISTAS

	NOMBRE COMPLETO DEL CONTRATISTA	No. CONTRATOS	VALOR	%
1	KONEKTA TEMPORAL LIMITADA	1	\$1,964,601,697	15.8%
2	MISION PERSONAL LTDA	1	\$1,617,804,922	13.0%
3	EFFECTIVA E.S.T. LTDA	2	\$1,553,679,820	12.5%
4	JORGE LUIS MERCADO CUELLO	1	\$1,223,442,384	9.8%
5	LABORATORIO CLINICO ABO S.A.S.	1	\$726,799,872	5.8%
6	SUMINISTROS Y DOTACIONES DE LA COSTA	1	\$600,000,000	4.8%
7	SURTIMED SUMINISTROS S.A.S	1	\$600,000,000	4.8%
8	JOSE ALBERTO CARABALLO ORTEGA	1	\$397,840,750	3.2%
9	COOPERATIVA DE ENTIDADES DE SALUD DE CÓRDOBA COODESCOR.	2	\$380,736,190	3.1%
10	EMPLEARTE DEL SINU LTDA	1	\$330,985,055	2.7%
	TOTAL	12	\$9,395,890,690	75.3%

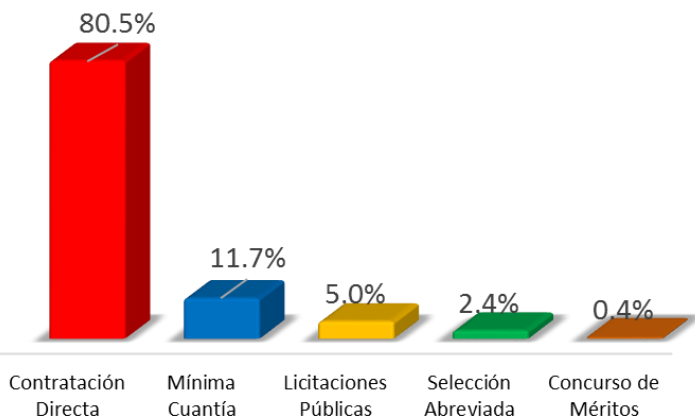
El Top 10 de contratistas concentra el 75% correspondiente a 12 contratos por valor de \$9.395 millones.



Contraloría Departamental de Nariño

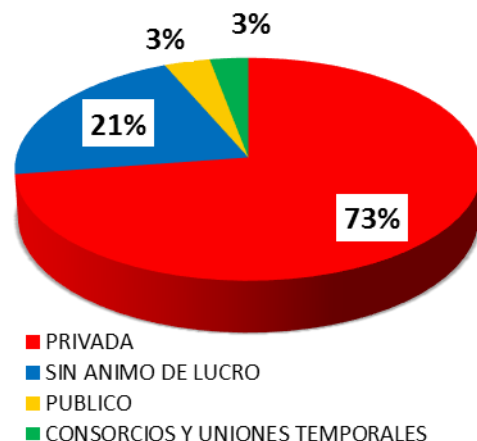
Contratos: 3.454 – Valor: \$61,077,875,375

MODALIDAD DE CONTRATACIÓN



La Contratación Directa supera la Licitación Pública en \$46 mil millones.

CLASIFICACIÓN CONTRATISTA



Las ESAL contrataron un total de \$12.777 millones, correspondientes a 141 contratos.

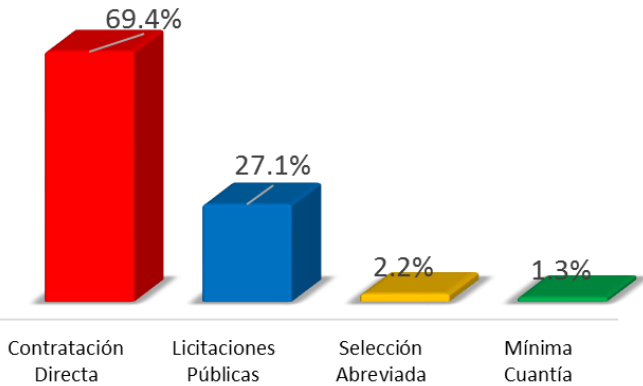
TOP CONTRATISTAS

	NOMBRE COMPLETO DEL CONTRATISTA	No. CONTRATOS	VALOR	%
1	CONGREGACION RELIGIOSA SAGRADOS CORAZONES DE JESUS Y MARIA	1	\$6,124,186,805	10.0%
2	IGLESIA DE DIOS RIOS DE AGUA VIVA	1	\$3,302,353,229	5.4%
3	ASOCIACION DE AUTORIDAES TRADICIONALES INDIGENAS AWÀ ORGANIZACIÓN CAMAWARI	1	\$2,371,909,432	3.9%
4	LABORATORIOS BAXTER S.A.	2	\$1,958,063,230	3.2%
5	ASOCIACION DE AUTORIDAES TRADICIONALES INDIGENAS AWÀ ORGANIZACIÓN UNIPA	2	\$1,727,761,544	2.8%
6	ASOCIACION DEPORTIVO PASTO	1	\$1,000,000,000	1.6%
7	R Y T MAQUINARIA PESADA S.A.S	2	\$983,529,410	1.6%
8	UNION TEMPORAL CUSTODIAR NUEVA ERA	1	\$833,943,120	1.4%
9	B BRAUN MEDICAL S.A.	2	\$759,917,527	1.2%
10	MUNICIPIO DE MOSQUERA	1	\$697,619,140	1.1%
	TOTAL	14	\$19,759,283,437	32.4%

El Top 10 de contratistas concentra el 32% correspondiente a 14 contratos por valor de \$19.759 millones.

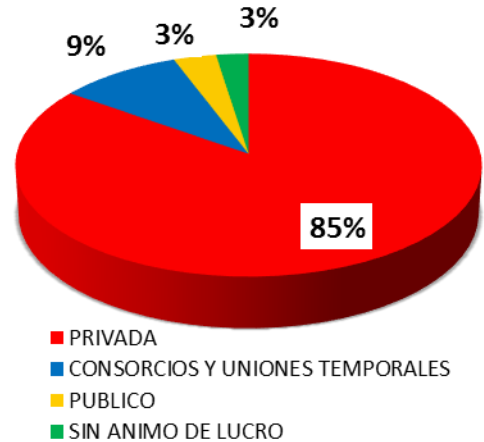
Contratos: 621 – Valor: \$17,457,332,508

MODALIDAD DE CONTRATACIÓN



La Contratación Directa supera la Licitación Pública en \$7 mil millones.

CLASIFICACIÓN CONTRATISTA



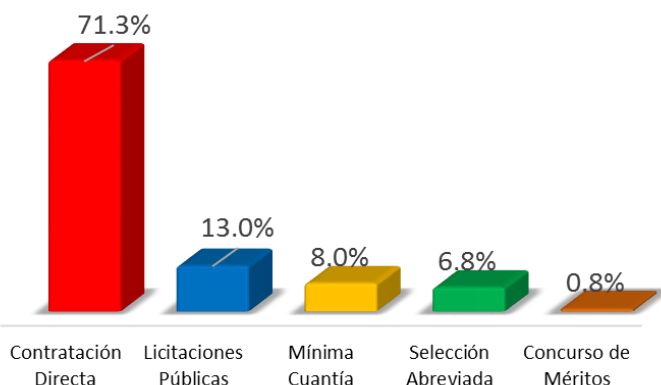
Las ESAL contrataron un total de \$432 millones, correspondientes a 5 contratos.

TOP CONTRATISTAS

	NOMBRE COMPLETO DEL CONTRATISTA	No. CONTRATOS	VALOR	%
1	INVERSIONES SMP S.A.S	1	\$3,187,560,997	18.3%
2	QUIMICA INTEGRADA S.A. QUINSA	1	\$2,200,000,000	12.6%
3	UNION TEMPORAL R Y O - 2017	1	\$898,600,380	5.1%
4	CONSORCIO MULTILAGO NEIVA	1	\$588,121,356	3.4%
5	FONDO MIXTO DE CULTURA Y TURISMO DEL HUILA FOMCULCULTURA	1	\$399,885,496	2.3%
6	ASOCIACION DE SORDOS DEL HUILA - ASORHUIL	1	\$320,850,000	1.8%
7	LA PREVISORA S.A. COMPAÑÍA DE SEGUROS	3	\$156,942,041	0.9%
8	UNION TEMPORAL VISS-102-2016	1	\$153,636,998	0.9%
9	ORBIDENTAL S.A.S.	1	\$150,000,000	0.9%
10	CONSTRUCTORA LEON GROUP	1	\$146,960,600	0.8%
	TOTAL	12	\$8,202,557,868	47.0%

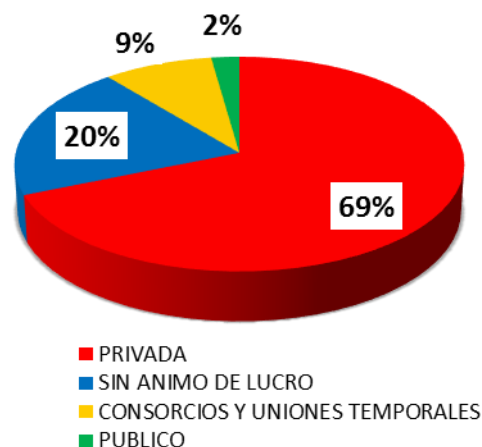
El Top 10 de contratistas concentra el 47% correspondiente a 12 contratos por valor de \$8.202 millones

MODALIDAD DE CONTRATACIÓN



La Contratación Directa supera la Licitación Pública en \$31 mil millones.

CLASIFICACIÓN CONTRATISTA



Las ESAL contrataron un total de \$10.8 mil millones, correspondientes a 81 contratos.

TOP CONTRATISTAS

	NOMBRE COMPLETO DEL CONTRATISTA	No. CONTRATOS	VALOR	%
1	CORPORACION PROYECTO SER HUMANO	1	\$8,500,000,000	15.9%
2	O&P INGENIERÍA Y CONSULTORÍA LTDA.	1	\$1,513,424,495	2.8%
3	CALIDAD TOTAL S. A. S.	4	\$1,118,095,839	2.1%
4	ALDANA PEREZ JOSE DANIEL	2	\$1,073,483,529	2.0%
5	UNION TEMPORAL SENA PATIOS	1	\$1,022,987,076	1.9%
6	CONSORCIO JARA 2016	1	\$823,543,927	1.5%
7	QUINBERLAB S.A.	2	\$793,148,000	1.5%
8	UNION TEMPORAL SAN CAYETANO 2017	1	\$784,847,939	1.5%
9	DOLMER ALFONSO BECERRA QUINTERO	1	\$752,506,278	1.4%
10	J.A.R.I.C.O. INTERVENTORIA Y CONSTRUCCIONES S.A.S	2	\$717,685,262	1.3%
	TOTAL	16	\$17,099,722,345	31.9%

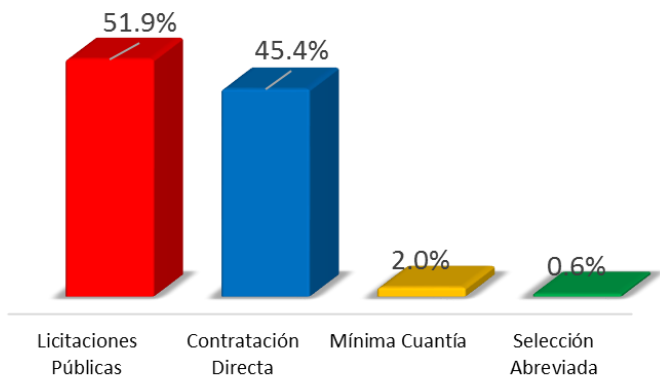
El Top 10 de contratistas concentra el 31% correspondiente a 16 contratos por valor de \$17.099 millones



Contraloría de Palmira

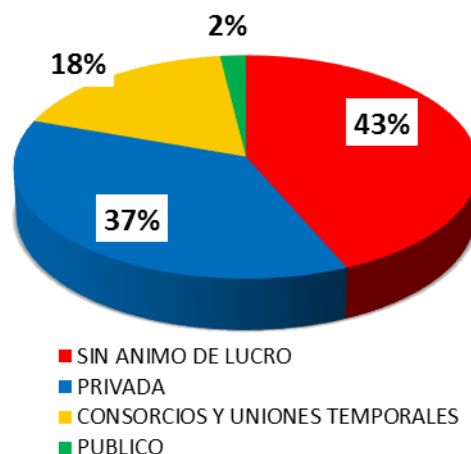
Contratos: 219– Valor: \$15,541,252,966

MODALIDAD DE CONTRATACIÓN



La licitación pública supera la contratación directa en \$1 mil millones.

CLASIFICACIÓN CONTRATISTA



Las ESAL contrataron un total de \$6.755 millones, correspondientes a 15 contratos.

TOP CONTRATISTAS

	NOMBRE COMPLETO DEL CONTRATISTA	No. CONTRATOS	VALOR	%
1	FUNDACION FOMENTO SOCIAL	1	\$4,735,011,600	30.5%
2	UNION TEMPORAL SERVIDEROS & SEGURIDAD NAPOLES	1	\$2,745,018,433	17.7%
3	ASOCIACION DE LIGAS DEPORTIVAS DEL VALLE	3	\$1,310,000,000	8.4%
4	COMERCIALIZADORA SERLE.COM SAS	1	\$588,000,000	3.8%
5	HOSPITAL RAUL OREJUELA BUENO ESE	1	\$300,000,000	1.9%
6	CORPORACION PALMIRANA PARA LA RECREACION POPULAR	1	\$200,000,000	1.3%
7	CLUB ACTIVO 20-30 PALMIRA	1	\$150,000,000	1.0%
8	CLUB DEPORTIVO PALMIRA FUTSALA	1	\$150,000,000	1.0%
9	CORPORACION DE EVENTOS, FERIAS Y ESPECTACULOS DE PALMIRA	1	\$100,227,767	0.6%
10	AMANDA PATRICIA RODRIGUEZ HENAO	1	\$100,000,000	0.6%
	TOTAL	12	\$10,378,257,800	66.8%

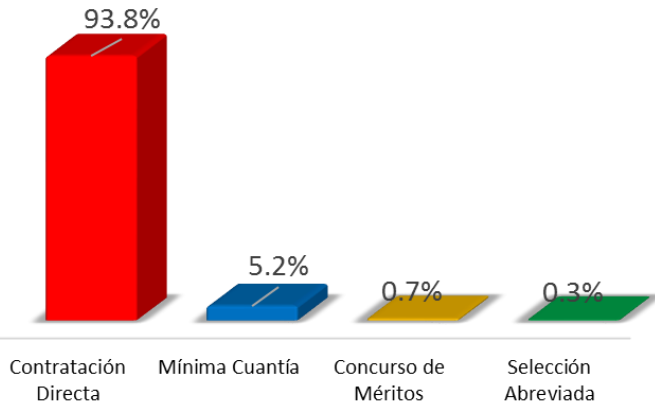
El Top 10 de contratistas concentra el 66% correspondiente a 12 contratos por valor de \$10.378 millones.



Contraloría Municipal de Pasto

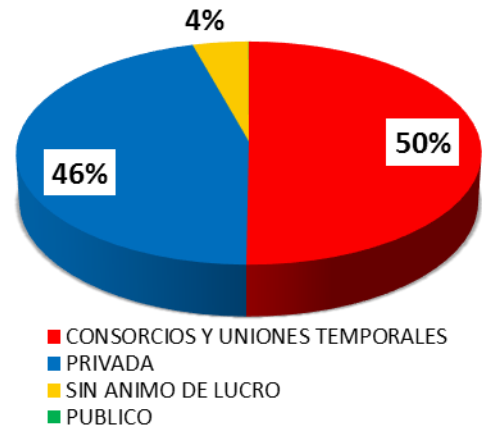
Contratos: 264 – Valor: \$11,076,567,031

MODALIDAD DE CONTRATACIÓN



No se suscribieron contratos bajo la modalidad de Licitación Pública.

CLASIFICACIÓN CONTRATISTA



Las ESAL contrataron un total de \$475 millones, correspondientes a 9 contratos.

TOP CONTRATISTAS

	NOMBRE COMPLETO DEL CONTRATISTA	No. CONTRATOS	VALOR	%
1	CONSORCIO INGECOL PASTO 2016	1	\$5,555,511,862	50.2%
2	SOLINSA G.C. S.A.S.	2	\$353,895,139	3.2%
3	CAMARA DE COMERCIO	1	\$314,000,000	2.8%
4	JUAN CARLOS ARAUJO SALAZAR	1	\$212,998,518	1.9%
5	ALBA DIAZ DE BOTINA	2	\$189,666,383	1.7%
6	DISTRIBUIDORA DE PAPELES S.A. DISPAPELES S.A.	2	\$138,167,763	1.2%
7	CORPORACION WAYRAYORY	1	\$130,000,000	1.2%
8	PROLAN INFORMATICA SAS	1	\$117,810,000	1.1%
9	SANAMBIENTE S.A.S	1	\$113,732,346	1.0%
10	FRANKLIN GARCIA PEREZ	1	\$109,984,163	1.0%
	TOTAL	13	\$7,235,766,174	65.3%

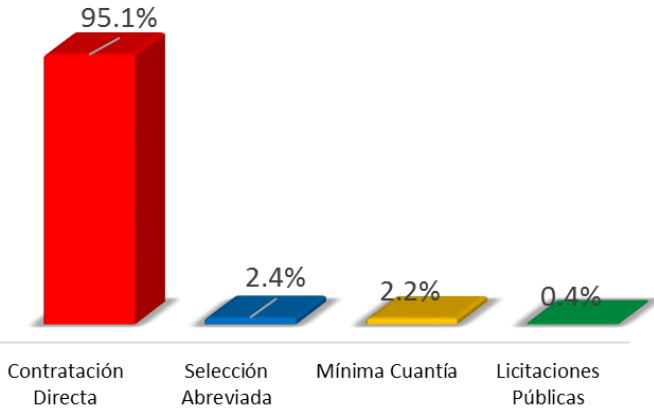
El Top 10 de contratistas concentra el 65% correspondiente a 13 contratos por valor de \$7.235 millones.



Contraloría Municipal de Pereira

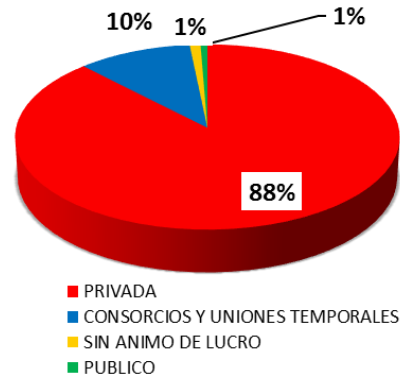
Contratos: 886 – Valor: \$15,825,999,437

MODALIDAD DE CONTRATACIÓN



La Contratación Directa supera la Licitación Pública en \$14 mil millones.

CLASIFICACIÓN CONTRATISTA



Las ESAL contrataron un total de \$158 millones, correspondientes a 10 contratos.

TOP CONTRATISTAS

	NOMBRE COMPLETO DEL CONTRATISTA	No. CONTRATOS	VALOR	%
1	UNIÓN TEMPORAL COMERCIAL	1	\$734,883,317	4.6%
2	CONSORCIO PAVIMENTOS 2017	1	\$724,007,064	4.6%
3	SMART TMT S.A	1	\$606,784,790	3.8%
4	LUIS FERNANDO GAVIRIA TRUJILLO Y/O UNIVERSIDAD TECNOLÓGICA DE PEREIRA	1	\$400,000,000	2.5%
5	ING CIVILES ASOCIADOS CONSTRUCCIONES S.A.S	1	\$397,097,620	2.5%
6	OSCAR EDUARDO RESTREPO CASTAÑO	1	\$360,165,947	2.3%
7	CJ MARTINS SAS	1	\$300,000,000	1.9%
8	MANUEL FERNANDO RAMIREZ CADAVID	1	\$287,496,697	1.8%
9	SULFOQUIMICA S.A	1	\$283,243,800	1.8%
10	QUIMPAC DE COLOMBIA S.A	1	\$240,410,339	1.5%
	TOTAL	10	\$4,334,089,574	27.4%

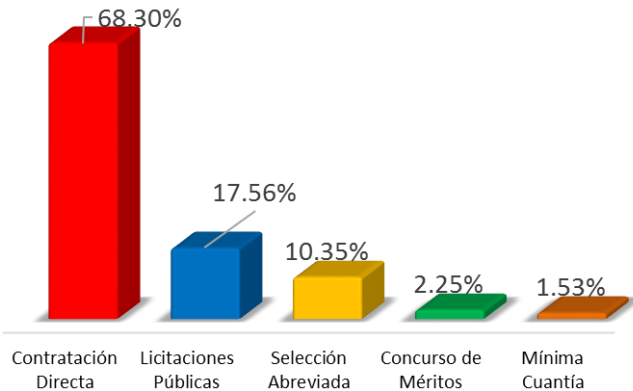
El top 10 de contratistas concentra el 27% correspondiente a 10 contratos por valor de \$4.334 millones.



Contraloría Municipal de Popayán

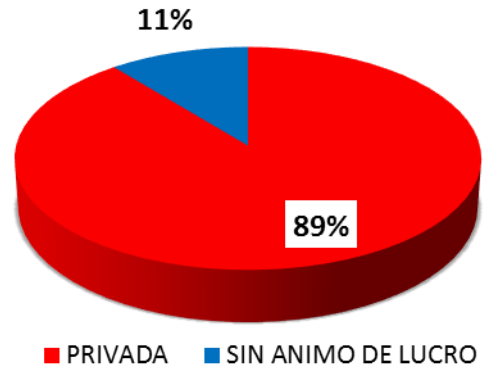
Contratos: 183 – Valor: \$10,260,934,528

MODALIDAD DE CONTRATACIÓN



La Contratación Directa supera la Licitación Pública en \$5 mil millones.

CLASIFICACIÓN CONTRATISTA



Las ESAL contrataron un total de \$1,1 mil millones, correspondientes a 6 contratos.

TOP CONTRATISTAS

	NOMBRE COMPLETO DEL CONTRATISTA	No. CONTRATOS	VALOR	%
1	SINDICATO DE TRABAJADORES OFICIALES, EMPLEADOS PUBLICOS Y SERVIDORES DE LA SALUD SINTRAOEMPUH SAN JOSE	3	\$1,006,710,696	9.8%
2	SOLO POR SERVICIOS S EN C	1	\$939,524,820	9.2%
3	PUNTO MEDICO DISTRIBUCIONES DE COLOMBIA S.A.S.	3	\$903,695,733	8.8%
4	CONSEJO REGIONAL INDÍGENA DEL CAUCA - CRIC	1	\$855,000,000	8.3%
5	SUMINISTROS RADIOGRAFICOS S.A.	1	\$700,612,500	6.8%
6	FETALMED SERVICIOS ESPECIALIZADOS EN MEDICINA MATERNO	1	\$536,000,000	5.2%
7	ECHEVERRY PEREZ LTDA	2	\$528,745,097	5.2%
8	ORGANIZACION TERPEL S.A	1	\$499,957,129	4.9%
9	PRACO DIDACOL S.A.S	1	\$370,881,414	3.6%
10	QUIMPAC DE COLOMBIA S.A	2	\$350,121,800	3.4%
	TOTAL	16	\$6,691,249,189	65.2%

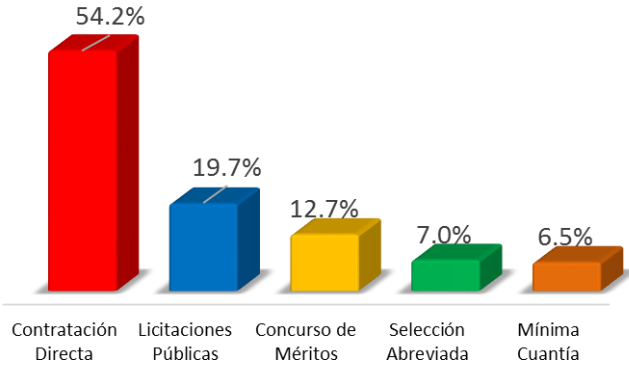
El Top 10 de contratistas concentra el 65% correspondiente a 16 contratos por valor de \$6.691 millones.



Contraloría General del Departamento de Putumayo

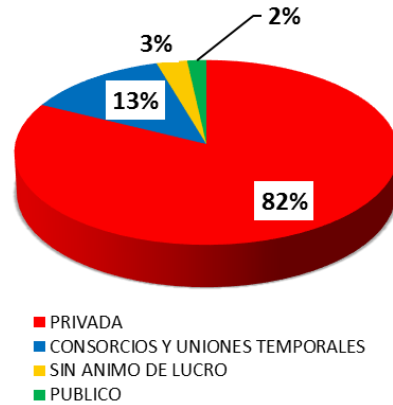
Contratos: 560 – Valor: \$18,396,660,724

MODALIDAD DE CONTRATACIÓN



La Contratación Directa supera la Licitación Pública en \$6 mil millones.

CLASIFICACIÓN CONTRATISTA



Las ESAL contrataron un total de \$1,2 mil millones, correspondientes a 32 contratos.

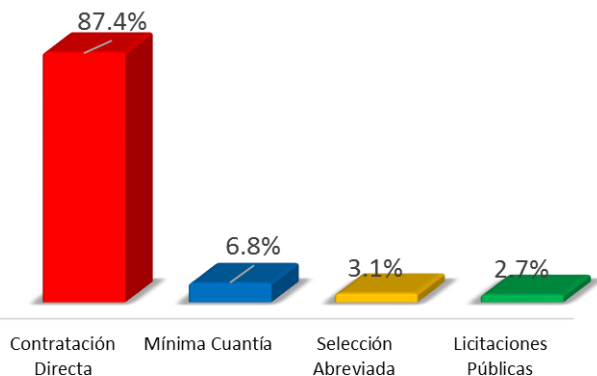
TOP CONTRATISTAS

	NOMBRE COMPLETO DEL CONTRATISTA	No. CONTRATOS	VALOR	%
1	SINALSALUD	2	\$4,535,768,363	24.7%
2	CALIDAD TOTAL SAS	1	\$2,681,984,085	14.6%
3	CONSORCIO CENTRO REFINADOR DEL PUTUMAYO	1	\$2,199,951,136	12.0%
4	LAOS SEGURIDAD LTDA	1	\$794,521,409	4.3%
5	JYP SERVICIOS S.A.S	1	\$439,125,179	2.4%
6	PROCAMILLAS S.A.S	1	\$430,000,000	2.3%
7	CARROCERIAS Y ADECUACIONES PROCAMILLA S.A.S.	1	\$430,000,000	2.3%
8	SOCIEDAD UNIDA DE RUTAS ESPECIALES S.A	1	\$293,995,294	1.6%
9	E.S.E. HOSPITAL JOSE MARIA HERNANDEZ	1	\$279,500,000	1.5%
10	CONSORCIO HORIZONTE	1	\$206,462,078	1.1%
	TOTAL	11	\$12,291,307,544	66.8%

El Top 10 de contratistas concentra el 66% correspondiente a 11 contratos por valor de \$12.291 millones

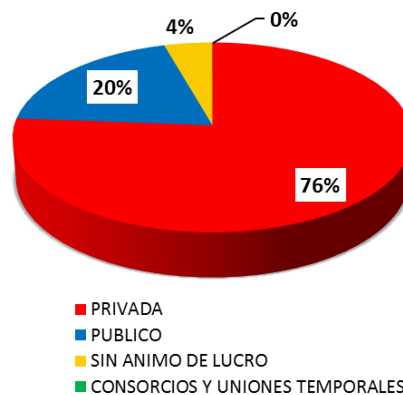
Contratos: 994 - Valor: \$20,373,336,843

MODALIDAD DE CONTRATACIÓN



La Contratación Directa supera la Licitación Pública en \$17 mil millones.

CLASIFICACIÓN CONTRATISTA



Las ESAL contrataron un total de \$893 millones, correspondientes a 28 contratos.

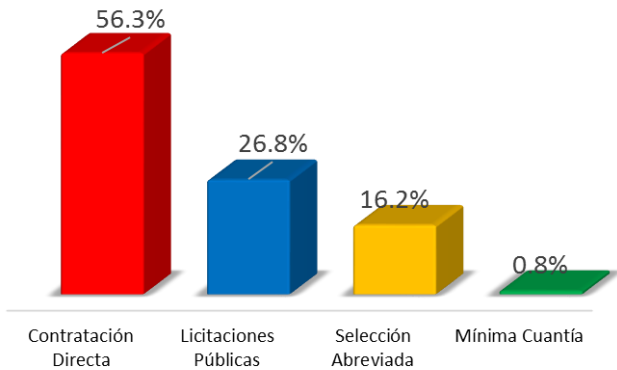
TOP CONTRATISTAS

	NOMBRE COMPLETO DEL CONTRATISTA	No. CONTRATOS	VALOR	%
1	EMPRESA DE ENERGIA DE PEREIRA S.A. E.S.P.	1	\$1,125,200,000	5.5%
2	EMPRESAS PUBLICAS DEL QUINDIO S.A E.S.P	3	\$891,130,175	4.4%
3	SISTEMAS Y COMPUTADORES S.A	1	\$544,900,000	2.7%
4	CUERPO DE BOMBEROS VOLUNTARIOS DE QUIMBAYA	1	\$416,311,452	2.0%
5	SUMINISTROS HOSPITALARIOS DEL EJE CAFETERO SUMHEC	1	\$370,000,000	1.8%
6	SEVEN SOLUCIONES INFORMATICAS SAS	2	\$356,568,800	1.8%
7	LA PREVISORA S.A. COMPAÑÍA DE SEGUROS	9	\$334,109,412	1.6%
8	UNIVERSIDAD DEL QUINDIO	2	\$331,160,000	1.6%
9	SU EQUIPO LTDA	1	\$300,000,000	1.5%
10	CUERPO DE BOMBEROS VOLUNTARIOS DE CALARCA QUINDIO	1	\$280,729,681	1.4%
	TOTAL	22	\$4,950,109,520	24.3%

El Top 10 de contratistas concentra el 24% correspondiente a 22 contratos por valor de \$4.950 millones.

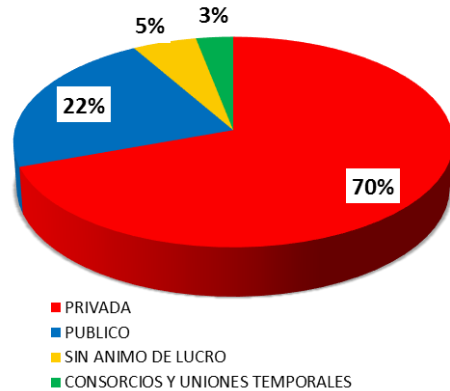


MODALIDAD DE CONTRATACIÓN



La Contratación Directa supera la Licitación Pública en \$13 mil millones.

CLASIFICACIÓN CONTRATISTA



Las ESAL contrataron un total de \$2.489 mil millones, correspondientes a 55 contratos.

TOP CONTRATISTAS

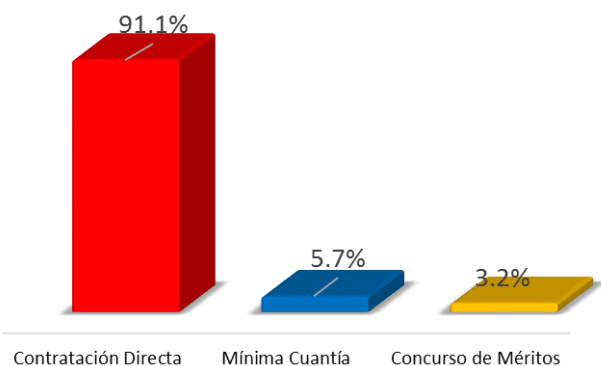
	NOMBRE COMPLETO DEL CONTRATISTA	No. CONTRATOS	VALOR	%
1	CONSTRUYAMOS COLOMBIA	1	\$9,755,809,938	20.7%
2	EMPRESA SOCIAL DEL ESTADO HOSPITAL UNIVERSITARIO SAN JORGE	1	\$6,098,628,032	12.9%
3	MISION PLUS S.A.S	3	\$2,481,485,772	5.3%
4	SISTEMAS Y COMPUTADORES S.A	1	\$1,693,672,824	3.6%
5	DISTRIBUIDORA FARMACEUTICA COLOMBIANA DCOLFARMA SAS	3	\$1,603,856,254	3.4%
6	ASISFARMA SECAF S.A.S	3	\$1,077,687,000	2.3%
7	CONSORCIO H&A CIC	1	\$966,946,812	2.0%
8	MUNDO SALUD MEDICA SAS	3	\$845,125,680	1.8%
9	CENTRO DE DIAGNOSTICO AUTOMOTOR DE RISARALDA S.A.S.	3	\$808,157,000	1.7%
10	AM INGENIERIA Y PROYECTOS SAS	1	\$784,647,240	1.7%
	TOTAL	20	\$26,116,016,552	55.3%

El Top 10 de contratistas concentra el 55% correspondiente a 20 contratos por valor de \$26.116 millones.

Contraloría General del Departamento de San Andres, Providencia y Santa Catalina

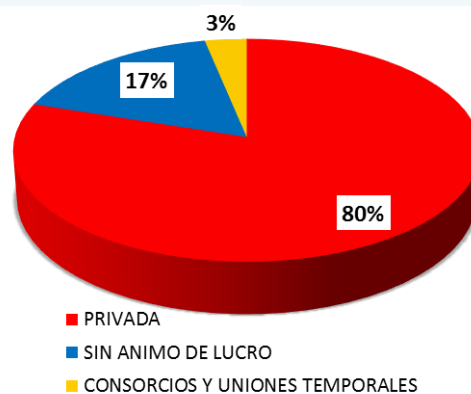
Contratos: 229 – Valor: \$4,626,247,782

MODALIDAD DE CONTRATACIÓN



La contratación directa es del 91%. No se suscribieron contratos por Licitación Pública

CLASIFICACIÓN CONTRATISTA



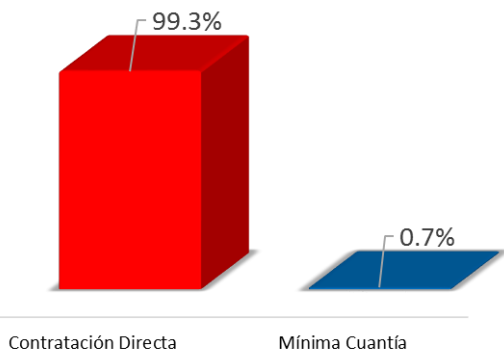
Las ESAL contrataron un total de \$774 millones, correspondientes a 6 contratos.

TOP CONTRATISTAS

	NOMBRE COMPLETO DEL CONTRATISTA	No. CONTRATOS	VALOR	%
1	CAJA DE COMPENSACION FAMILIAR DE SAN ANDRES Y PROVIDENCIA- CAJASAI	2	\$480,060,200	10.4%
2	ASTURIA PEÑA BOCANEGRA	1	\$347,000,000	7.5%
3	ASOCIACION PROVIDENCIA VIVA	1	\$156,080,000	3.4%
4	CONSORCIO MUELLE AGUA DULCE	1	\$149,907,000	3.2%
5	SOCIEDAD DE TELEVISION DE LAS ISLAS LTDA- TELEISLAS	1	\$100,000,000	2.2%
6	CARMENZA LIAN BARRERA	1	\$95,000,000	2.1%
7	CORPORACION MISS NANCY LAND	1	\$90,000,000	1.9%
8	MITCHELLE ANDREA FIGUEROA PACHON	1	\$85,000,000	1.8%
9	NORY CONSTANZA ROA PINEDA	1	\$66,000,000	1.4%
10	CLAUDIA PATRICIA CIFUENTES ROBLES	1	\$51,259,144	1.1%
	TOTAL	11	\$1,620,306,344	35.0%

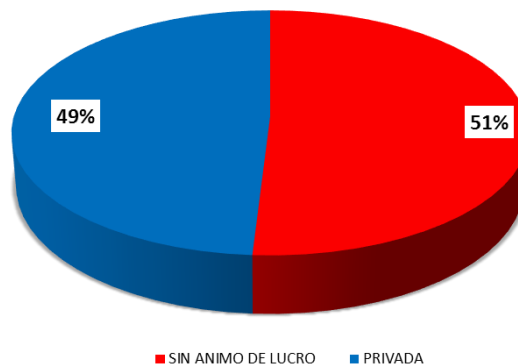
El Top 10 de contratistas concentra el 35% correspondiente a 11 contratos por valor de \$1.620 millones.

MODALIDAD DE CONTRATACIÓN



La contratación directa es del 99%. No se suscribieron contratos por Licitación Pública

CLASIFICACIÓN CONTRATATISTA



Las ESAL contrataron un total de \$3.291 millones, correspondientes a 5 contratos.

TOP CONTRATISTAS

	NOMBRE COMPLETO DEL CONTRATISTA	No. CONTRATOS	VALOR	%
1	CORPORACION GESTION & DESARROLLO	1	\$1,440,733,284	22.3%
2	FUNDACIÓN SAN JOSE	1	\$1,041,330,000	16.1%
3	INFORMATICA Y TRIBUTOS S.A.S	1	\$800,000,000	12.4%
4	ASOCIACIÓN DE GENTE JOVENA.G.J.	1	\$400,000,000	6.2%
5	FUNDACION JUVENTUD EN DESAFIO Y CCRECIMIENTO	1	\$353,797,600	5.5%
6	FUNDACIÓN AMBIENTAL CIUDAD VERDE	1	\$325,000,000	5.0%
7	JUAN CARLOS RIAÑOS JAIMES	1	\$157,080,000	2.4%
8	PCT LTDA	2	\$156,994,300	2.4%
9	UNIVERSIDAD DEL MAGDALENA	1	\$84,000,000	1.3%
10	INMOBILIARIA KASUMA S.A.	1	\$76,924,626	1.2%
	TOTAL	11	\$4,835,859,810	74.9%

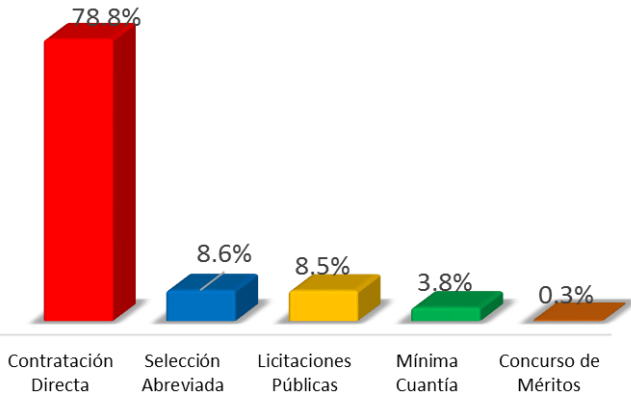
El Top 10 de contratistas concentra el 74% correspondiente a 11 contratos por valor de \$4.835 millones.



Contraloría General de Santander

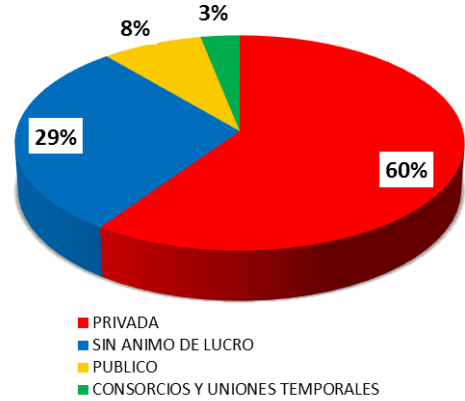
Contratos: 2,854– Valor: \$94,057,220,462

MODALIDAD DE CONTRATACIÓN



La Contratación Directa supera la Licitación Pública en \$66 mil millones.

CLASIFICACIÓN CONTRATATISTA



Las ESAL contrataron un total de \$27 mil millones, correspondientes a 246 contratos.

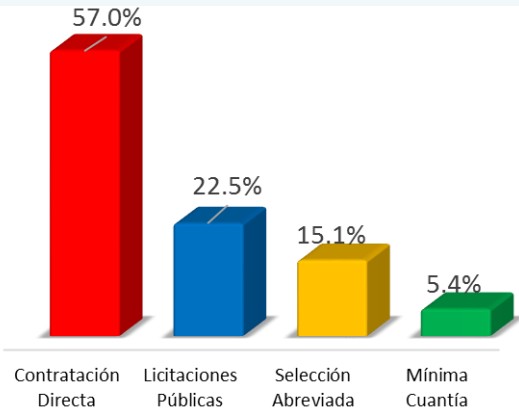
TOP CONTRATATISTAS

	NOMBRE COMPLETO DEL CONTRATATISTA	No. CONTRATOS	VALOR	%
1	SINDICATO COLOMBIANO DE TRABAJADORES INTEGRADOS DEL SECTOR SALUD "INTEGRASALUD"	4	\$7,257,571,683	7.7%
2	ASOCIACION DE PROFESIONALES Y ESPECIALISTAS DE LA SALUD -ASPMEDICA AP	2	\$3,369,215,294	3.6%
3	CONSORCIO EVENTOS Y PRODUCCIONES	1	\$2,500,000,000	2.7%
4	CAJA SANTANDEREANA DE SUBSIDIO FAMILIAR CAJASAN	3	\$2,256,402,000	2.4%
5	CONSORCIO VIAS SANTOS 2017	1	\$2,218,257,495	2.4%
6	CORPORACION DE MEDICOS ESPECIALISTAS CORMEDES	1	\$2,195,540,624	2.3%
7	CONSTRUSUELOS DE COLOMBIA S.A.S.	2	\$1,795,617,860	1.9%
8	ECOCATERING S.A.S	1	\$1,795,000,000	1.9%
9	CORPORACION PARA LA INNOVACION TECNOLOGICA	1	\$1,608,392,284	1.7%
10	ALCALDÍA DE LA PAZ	1	\$1,527,813,962	1.6%

El Top 10 de contratistas concentra el 28% correspondiente a 17 contratos por valor de \$26.523 millones

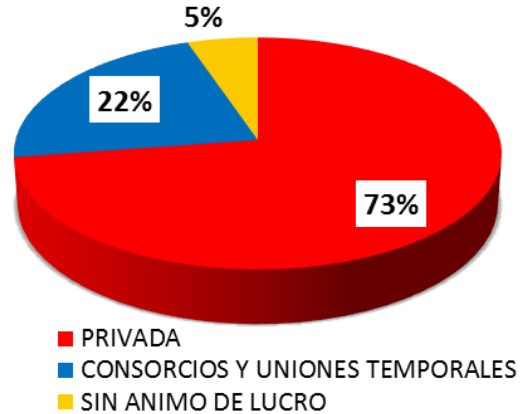
Contratos: 84 – Valor: \$3,698,812,350

MODALIDAD DE CONTRATACIÓN



La Contratación Directa supera la Licitación Pública en \$1.275 millones.

CLASIFICACIÓN CONTRATISTA



Las ESAL contrataron un total de \$193 millones, correspondientes a 3 contratos.

TOP CONTRATISTAS

	NOMBRE COMPLETO DEL CONTRATISTA	No. CONTRATOS	VALOR	%
1	UNIÓN TEMPORAL INSER 2017	1	\$817,910,288	8.4%
2	INFORMATICA Y TRIBUTO S.A.S	1	\$34,100,000	0.4%
3	SAID ISAAC FAYAD PACHECO	1	\$34,100,000	0.4%
4	SERVISUMINISTROS DEL SINU SAS	1	\$32,550,000	0.3%
5	LUIS HUMBERTO NUÑEZ GARCÍA	1	\$31,000,000	0.3%
6	LA PREVISORA S.A. COMPAÑÍA DE SEGUROS	1	\$31,000,000	0.3%
7	FUNDACIÓN GESTORES DE EXITO	1	\$31,000,000	0.3%
8	DAIRO DE JESUS VILLALBA SIERRA	1	\$31,000,000	0.3%
9	SIXTA ELENA SALCEDO AGAMEZ Y/O SERVICIOS INTEGRALES SINCELEJO	1	\$31,000,000	0.3%
10	ESTACION DE SERVICIOS LOS LAURELES LIMITADA	1	\$31,000,000	0.3%
	TOTAL	10	\$1,104,660,288	11.4%

El Top 10 de contratistas concentra el 11% correspondiente a 10 contratos por valor de \$.104 millones

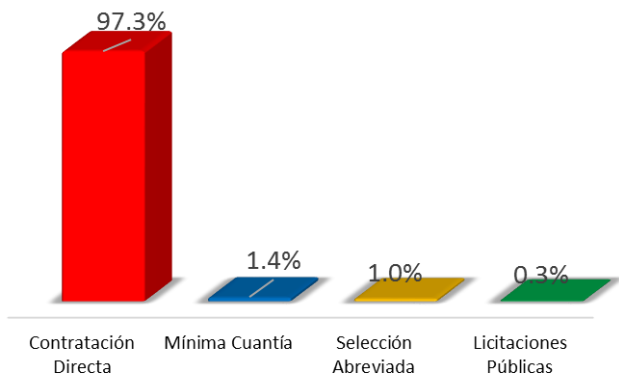


CONTRALORÍA MUNICIPAL DE SOACHA

Contraloría Municipal de Soacha

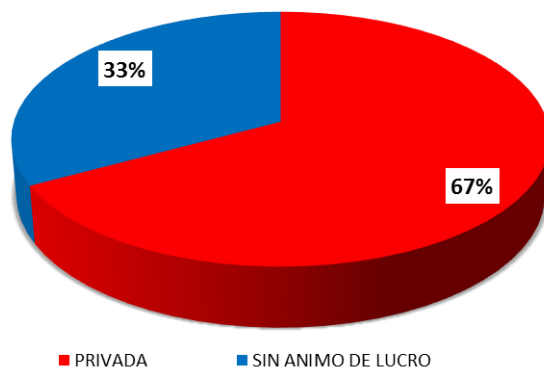
Contratos: 193 – Valor: \$19,790,216,275

MODALIDAD DE CONTRATACIÓN



La Contratación Directa supera la Licitación Pública en \$19 mil millones.

CLASIFICACIÓN CONTRATISTA



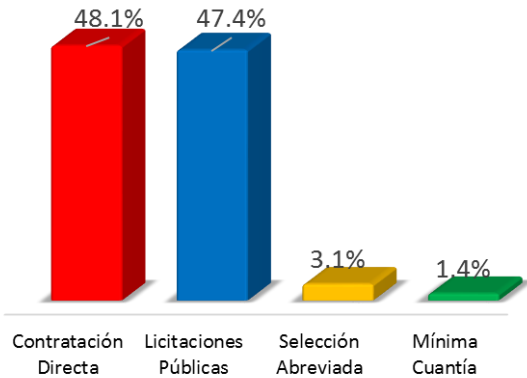
Las ESAL contrataron un total de \$6.520 millones, correspondientes a 25 contratos.

TOP CONTRATISTAS

	NOMBRE COMPLETO DEL CONTRATISTA	No. CONTRATOS	VALOR	%
1	LICEO CRISTIANO VIDA NUEVA	1	\$1,420,235,434	7.2%
2	INSTITUTO PEDAGOGICO LAURA VICUÑA E.U	1	\$894,610,714	4.5%
3	COLEGIO MAYOR NUESTRA SEÑORA DE LA ESPERANZA SAS	1	\$831,696,729	4.2%
4	FUNDACION DE INVESTIGACION AGROAMBIENTAL IAJM	2	\$796,844,208	4.0%
5	LICEO PEDAGOGICO CUNDINAMARCA SAS	1	\$720,322,310	3.6%
6	INSTITUTO DE INTEGRACION ESCOLAR SAN AGUSTIN EU	1	\$707,936,822	3.6%
7	INSTITUCION EDUCATIVA INSTITUTO COMERCIAL OASIS E.U	1	\$686,715,710	3.5%
8	COLEGIO LEON MAGNO LTDA	1	\$660,387,011	3.3%
9	CENTRO EDUCATIVO GIMNASIO SANTO DOMINGO DE LA JUVENTUD E.U	1	\$561,287,141	2.8%
10	LICEO MARANATA E.U	1	\$509,081,745	2.6%
	TOTAL	11	\$7,789,117,824	39.4%

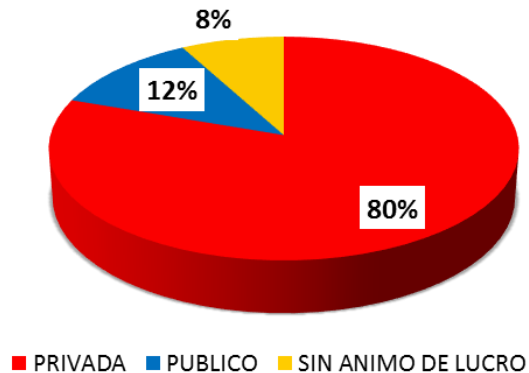
El Top 10 de contratistas concentra el 39% correspondiente a 11 contratos por valor de \$7.798 millones.

MODALIDAD DE CONTRATACIÓN



La Contratación Directa supera la Licitación Pública en \$80 millones.

CLASIFICACIÓN CONTRATISTA



Las ESAL contrataron un total de \$820 millones, correspondientes a 1 contratos.

TOP CONTRATISTAS

	NOMBRE COMPLETO DEL CONTRATISTA	No. CONTRATOS	VALOR	%
1	DELTHAC 1 SEGURIDAD LTDA	2	\$4,898,830,115	47.6%
2	CUERPO DE BOMBEROS VOLUNTARIOS DE SOLEDAD	1	\$1,200,000,000	11.7%
3	FUNDACION PARA EL DESARROLLO DEL NIÑO ,LA FAMILIA Y LA COMUNIDAD	1	\$820,000,000	8.0%
4	GRAN CENTRAL DE ABASTOS DEL CARIBE S.A.	1	\$454,269,957	4.4%
5	GRUPO CONSULTOR NACIONAL S.A.	1	\$322,000,000	3.1%
6	LEYCOL ASESORES SAS	1	\$298,000,000	2.9%
7	CONSULTORIA PARA EL DESARROLLO INTEGRAL LEYCOL ASESORES S.A.S	1	\$250,000,000	2.4%
8	GODASPG S.A.S.	1	\$135,840,393	1.3%
9	MILE RODRIGUEZ SANCHEZ	1	\$48,000,000	0.5%
10	LINK MARKETING & SERVICIOS SAS	1	\$47,839,500	0.5%
	TOTAL	11	\$8,474,779,965	82.4%

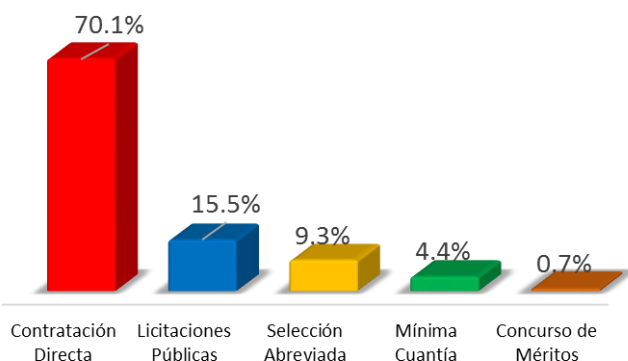
El Top 10 de contratistas concentra el 82% correspondiente a 11 contratos por valor de \$8.474 millones.



Contraloría General del Departamento de Sucre

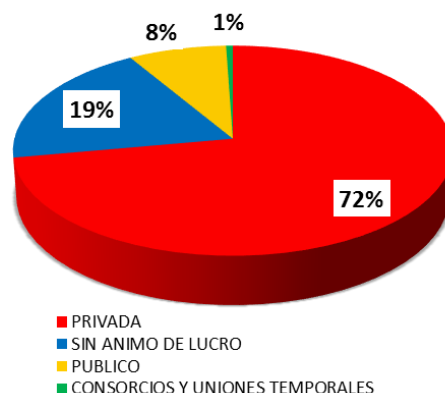
Contratos: 579 – Valor: \$19,103,961,869

MODALIDAD DE CONTRATACIÓN



La Contratación Directa supera la Licitación Pública en \$10 mil millones.

CLASIFICACIÓN CONTRATISTA



Las ESAL contrataron un total de \$3.6 mil millones, correspondientes a 49 contratos.

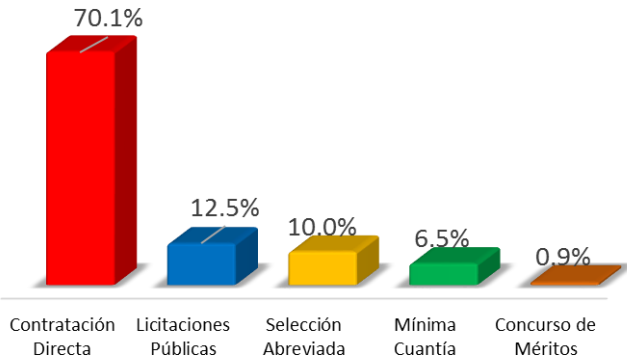
TOP CONTRATISTAS

	NOMBRE COMPLETO DEL CONTRATISTA	No. CONTRATOS	VALOR	%
1	EDUARDO HERNANDEZ PEÑA	1	\$2,111,740,850	11.1%
	EMPRESA MUNICIPAL DE ACUEDUCTO, ALCANTARILLADO Y ASEO DEL MUNICIPIO DE SAN ANTONIO DE PALMITO SUCE	1	\$762,551,616	4.0%
2	S.A. E.S.P REP. POR JOSE DANIEL SEVILLA BALETA			
3	EMPRESA DE SERVICIOS PUBLICOS DE LOS PALMITOS - EMPAL	1	\$684,000,000	3.6%
4	COOPERATIVA DE TRANSPORTE ESPECIAL DE CORDOBA COOTRASEC Y/O JAVIER NICOLAS DE ORO ARTEAGA	1	\$649,532,384	3.4%
5	SERVICONI LIMITADA (SERVICIOS PRIVADOS DE SEGURIDAD Y VIGILANCIA)	1	\$638,726,080	3.3%
6	LABSERVIS LTDA	1	\$595,394,848	3.1%
7	COOPERATIVA DE TRANSPORTE ESPECIAL DE SUCRE	1	\$579,744,000	3.0%
8	CONFORT OPORTUNO EMPRESA COOPERATIVA	1	\$545,700,000	2.9%
9	SINTRAREGSALUD	2	\$540,722,824	2.8%
10	FASS DEL SINU LTDA	1	\$456,004,339	2.4%
	TOTAL	11	\$7,564,116,941	39.6%

El Top 10 de contratistas concentra el 39% correspondiente a 11 contratos por valor de \$7.564 millones.

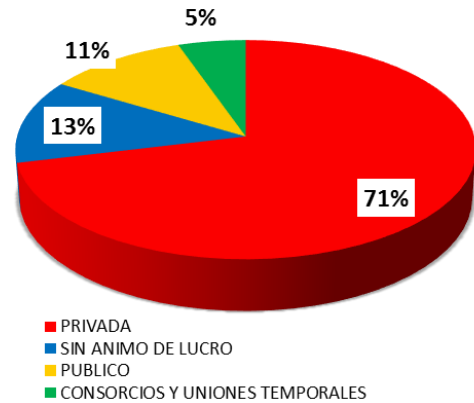


MODALIDAD DE CONTRATACIÓN



La Contratación Directa supera la Licitación Pública en \$36 mil millones.

CLASIFICACIÓN CONTRATISTA



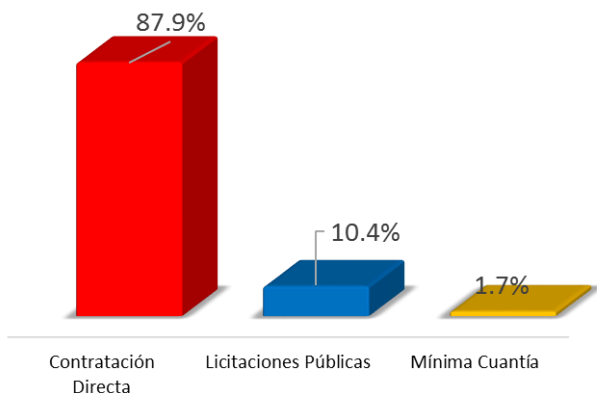
Las ESAL contrataron un total de \$7.9 mil millones, correspondientes a 113 contratos.

TOP CONTRATISTAS

	NOMBRE COMPLETO DEL CONTRATISTA	No. CONTRATOS	VALOR	%
1	INSTITUTO DEPARTAMENTAL DE DEPORTES DEL TOLIMA INDEPORTES	2	\$2,850,000,000	4.4%
2	UNION TEMPORAL CAM CUNDAY	1	\$2,066,600,734	3.2%
3	MUNICIPIO DE RIOBLANCO	1	\$1,858,356,000	2.9%
4	MUNICIPIO DE ATACO	1	\$1,406,975,775	2.2%
5	GALPA GFSAS	2	\$1,270,000,000	2.0%
6	MYO SEGURIDAD LTDA	2	\$1,255,032,781	2.0%
7	MUNICIPIO DE ANZOATEGUI	1	\$1,215,000,000	1.9%
8	ALCANDI SAS	1	\$1,050,000,000	1.6%
9	CARROCERIAS EL SOL S.A.S	1	\$963,960,000	1.5%
10	LA PREVISORA S.A. COMPAÑÍA DE SEGUROS	10	\$885,184,033	1.4%
	TOTAL	22	\$14,821,109,323	23.1%

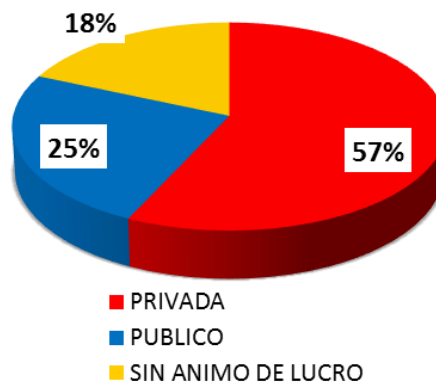
El Top 10 de contratistas concentra el 23% correspondiente a 22 contratos por valor de \$14.821 millones

MODALIDAD DE CONTRATACIÓN



La Contratación Directa supera la Licitación Pública en \$13 mil millones.

CLASIFICACIÓN CONTRATISTA



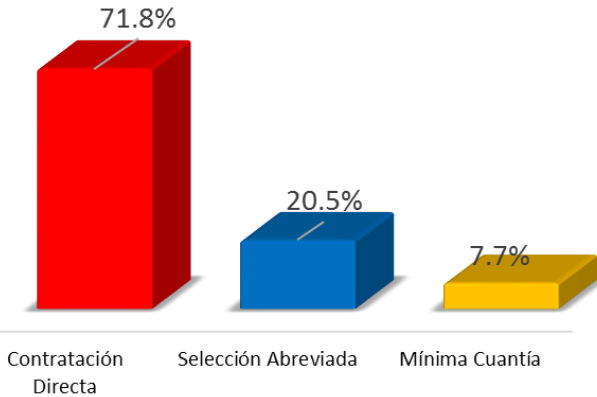
Las ESAL contrataron un total de \$3.179 millones, correspondientes a 15 contratos.

TOP CONTRATISTAS

	NOMBRE COMPLETO DEL CONTRATISTA	No. CONTRATOS	VALOR	%
1	EMPRESAS MUNICIPALES DE TULUÁ E.S.P	1	\$4,225,859,314	24.5%
2	INSTITUTO DE FINANCIAMIENTO PROMOCIÓN Y DESARROLLO EN TULUÁ – INFITULUA	2	\$1,427,027,334	8.3%
3	PROYECTADOS VICOL S.A.S	1	\$1,234,339,099	7.2%
4	AGREMIACION SINDICAL DE PRESTADORES DE SERVICIOS GENERALES Y SALUD ASPRESSA	1	\$1,192,896,849	6.9%
5	SEGURIDAD NAPOLES LTDA	1	\$597,591,141	3.5%
6	EQUIPADORA MEDICA S.A.	1	\$500,000,000	2.9%
7	LIDER DE JESUS HERNANDEZ VERA	1	\$489,509,560	2.8%
8	TECNOLOGIAS INTEGRALES DE SEGURIDAD DE COLOMBIA LTDA TECNISEG	1	\$429,612,937	2.5%
9	DF DISTRIFAR S.A.S	1	\$400,000,000	2.3%
10	FIVETETEH S.A.S	1	\$399,978,875	2.3%
	TOTAL	11	\$10,896,815,109	63.3%

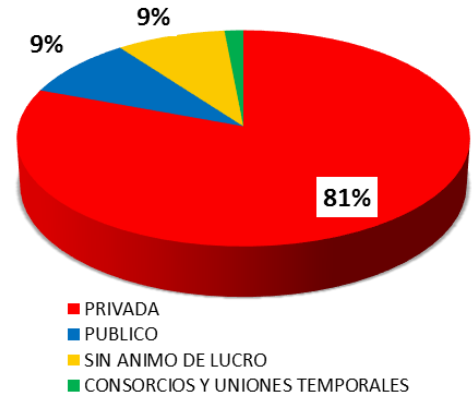
El Top 10 de contratistas concentra el 63% correspondiente a 11 contratos por valor de \$10.896 millones

MODALIDAD DE CONTRATACIÓN



La contratación directa es del 71%. No se suscribieron contratos por Licitación Pública

CLASIFICACIÓN CONTRATISTA



Las ESAL contrataron un total de \$265 millones, correspondientes a 8 contratos.

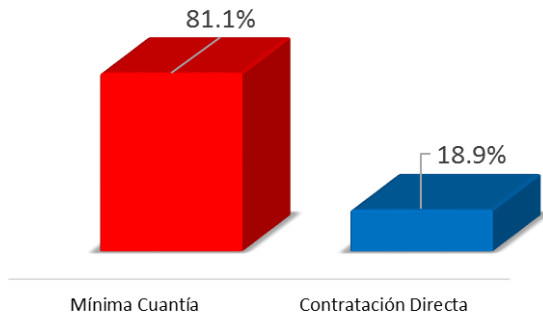
TOP CONTRATISTAS

	NOMBRE COMPLETO DEL CONTRATISTA	No. CONTRATOS	VALOR	%
1	CONTROLES EMPRESARIALES LTDA	1	\$390,891,041	12.8%
2	E.S.E SANTIAGO DE TUNJA	2	\$278,550,000	9.1%
3	J Y D SERVICIOS INTEGRALES SAS	1	\$212,000,000	6.9%
4	FUNDACION UNIVERSITARIA JUAN DE CASTELLANOS	1	\$140,000,000	4.6%
5	EDWIN JAVIER VARGAS RODRIGUEZ	1	\$110,336,000	3.6%
6	DISTRQUIMICOS ALDIR S.A.S	2	\$109,905,667	3.6%
7	UNIVERSAL DE EXPRESOS S.A.	1	\$94,450,000	3.1%
8	REM EQUIPOS INGENIERIA BIOMEDICA S.A.S	2	\$82,052,013	2.7%
9	MILTON SAMIR OCHOA DE VEGA	1	\$80,054,000	2.6%
10	LEONARDO QUIROGA REYES	1	\$71,100,000	2.3%
	TOTAL	13	\$1,569,338,721	51.4%

El Top 10 de contratistas concentra el 51% correspondiente a 13 contratos por valor de \$1.569 millones

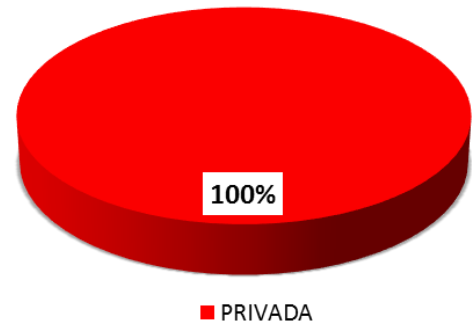
*Los sujetos vigilados de la contraloría no han reportado a la fecha contratos en el sistema, por lo que se incluye únicamente la contratación reportada por la Contraloría.

MODALIDAD DE CONTRATACIÓN



La contratación directa es del 18%. No se suscribieron contratos por Licitación Pública

CLASIFICACIÓN CONTRATISTA



El total de la contratación realizada fue con entidades privadas

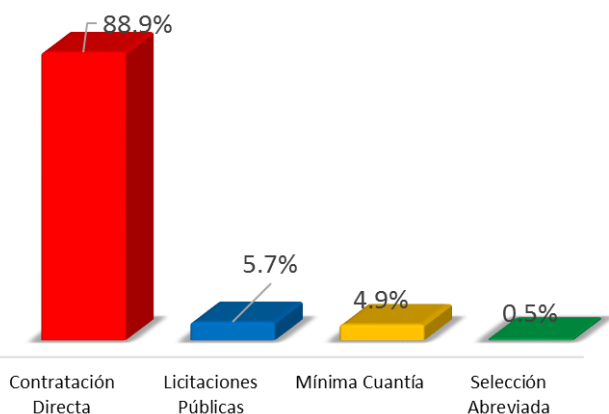
TOP CONTRATISTAS

	NOMBRE COMPLETO DEL CONTRATISTA	No. CONTRATOS	VALOR	%
1	INGEMOTORES SAS	1	\$20,000,000	36.1%
2	DELGADO CADAVID LUZ OLGA	1	\$18,000,000	32.5%
3	CIFUENTES LEITON DIANA MILEC	1	\$7,980,000	14.4%
4	VEGAS SUMINISTROS EMPRESARIALES S.A.S	1	\$6,902,347	12.5%
5	IMPRESA DEPARTAMENTAL SOLUCIONES INTEGRALES Y DE LAS TECNOLOGIAS DE LA INFORMACIÓN Y COMUNICACIÓN -IMPRETICS	1	\$2,499,000	4.5%
	Total general	5	\$55,381,347	100.0%

Se incluyen todos los contratistas.

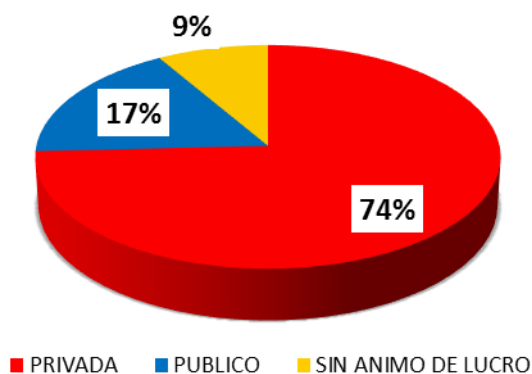
Contratos: 450 – Valor: \$13,966,678,572

MODALIDAD DE CONTRATACIÓN



La Contratación Directa supera la Licitación Pública en \$11.630 millones.

CLASIFICACIÓN CONTRATISTA



Las ESAL contrataron un total de \$1.188 millones, correspondientes a 9 contratos.

TOP CONTRATISTAS

	NOMBRE COMPLETO DEL CONTRATISTA	No. CONTRATOS	VALOR	%
1	CUERPO DE BOMBEROS VOLUNTARIOS DEL MUNICIPIO DE VALLEDUPAR	2	\$2,411,423,405	17.3%
2	CLORSA LTDA.	1	\$1,641,486,000	11.8%
3	SUMINISTROS TEMPORALES DEL CARIBE S.A.S.	2	\$1,067,083,710	7.6%
4	HOTEL CRA 12	1	\$700,000,000	5.0%
5	COOPERATIVA MULTIACTIVA DE TRANSPORTADORES DE SERVICIO ESPECIAL DEL NORTE DE VALLEDUPAR	1	\$524,934,000	3.8%
6	COOTRANSORTE DE VALLEDUPAR.			
7	EMPRESA DE VIGILANCIA Y SEGURIDAD PRIVADA CARIMAR LTDA.	2	\$474,642,727	3.4%
8	EMPRESA DE EMPLEOS TEMPORALES MALUCCAS	2	\$344,138,789	2.5%
9	CANAL 12 EL NUESRO S.A.S	1	\$200,000,000	1.4%
10	SOLUCIONES BIOMEDICAS/DIANA ROCIO GARCIA PEÑARANDA	1	\$184,000,000	1.3%
10	CLUB DEPORTIVO FAMA	1	\$183,000,000	1.3%
	TOTAL	14	\$7,730,708,631	55.4%

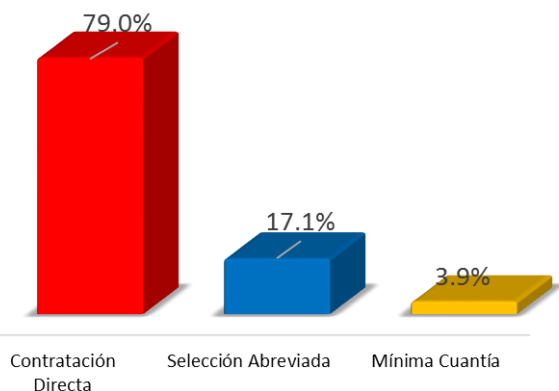
El Top 10 de contratistas concentra el 55% correspondiente a 14 contratos por valor de \$7.730 millones.



Contraloría Departamental del Vaupés

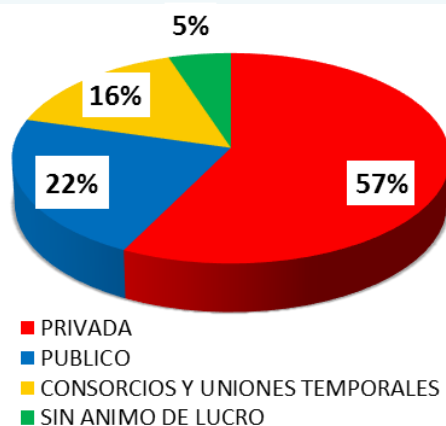
Contratos: 230 – Valor: \$8,574,160,215

MODALIDAD DE CONTRATACIÓN



La contratación directa es del 79%. No se suscribieron contratos por Licitación Pública

CLASIFICACIÓN CONTRATISTA



Las ESAL contrataron un total de 434 millones, correspondientes a 13 contratos.

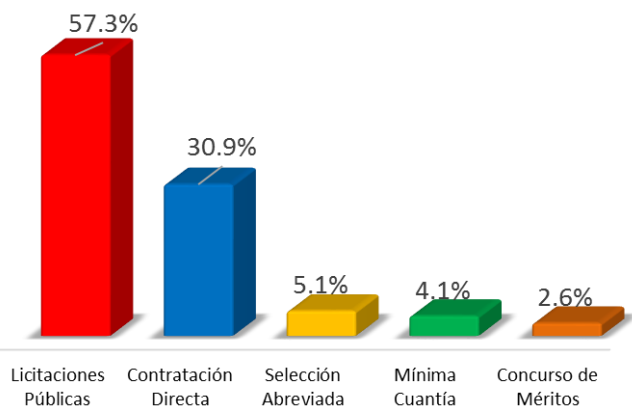
TOP CONTRATISTAS

	NOMBRE COMPLETO DEL CONTRATISTA	No. CONTRATOS	VALOR	%
1	UNIÓN TEMPORAL GENERANDO FUTURO	1	\$1,327,051,333	15.5%
2	E.S.E.HOSPITAL SAN ANTONIO DE MITÚ	2	\$1,015,753,173	11.8%
3	EMPRESA SOCIAL DEL ESTADO HOSPITAL SAN ANTONIO	1	\$876,108,711	10.2%
4	TEKNIK CONSULTING S.A.S	2	\$756,042,009	8.8%
5	VICARIATO APOSTOLICO DE MITU	1	\$386,018,882	4.5%
6	WILLIAM DE JESUS AMAYA GIL	4	\$368,309,500	4.3%
7	DICHCOL SAS	5	\$274,437,417	3.2%
8	AERORIENTE DEL GUAVIARE S,A,S	1	\$209,932,800	2.4%
9	MIGUEL ANTONIO BAMBAGUE MURCIA	3	\$156,297,975	1.8%
10	COMUNICACIÓN Y TECNOLOGÍA DIGITAL S.A.S	2	\$113,190,000	1.3%
	TOTAL	22	\$5,483,141,800	63.9%

El Top 10 de contratistas concentra el 63% correspondiente a 22 contratos por valor de \$5.483 millones.

Contratos: 468 – Valor: \$20,379,914,268

MODALIDAD DE CONTRATACIÓN



La licitación pública supera a la contratación directa en \$5 mil millones.

CLASIFICACIÓN CONTRATISTA



Las ESAL contrataron un total de \$465 millones, correspondientes a 6 contratos.

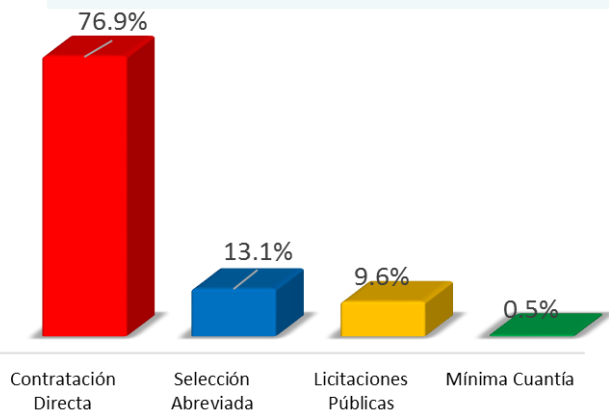
TOP CONTRATISTAS

	NOMBRE COMPLETO DEL CONTRATISTA	No. CONTRATOS	VALOR	%
1	CONSORCIO VIVIENDA 2017 R/L EDUWIN ALBERTO MESTRE HERNANDEZ	1	\$4,585,024,384	22.5%
2	FULBERTOGUEVARA	4	\$3,235,575,105	15.9%
3	GERMANDARIO GALLO ROJAS	1	\$1,500,100,060	7.4%
4	HERMES VALENCIA ARCILA	1	\$1,367,462,754	6.7%
5	CARLOS ENRIQUE PARRA MANCIPE	3	\$912,416,786	4.5%
6	LUIS FERNANDO SERRANO TASCÓN	1	\$862,848,000	4.2%
7	JOSE VICENTE CAIPA RODRIGUEZ	2	\$789,478,047	3.9%
8	UNION TEMPORAL GESTION DOCUMENTAL VICHADA - GA	1	\$600,000,000	2.9%
9	EDGAR EDUARDO JIMENEZ HURTADO	2	\$541,907,365	2.7%
10	THE MASTER MUSIC S.A.S	2	\$460,000,000	2.3%
	TOTAL	18	\$14,854,812,501	72.9%

El Top 10 de contratistas concentra el 72% correspondiente a 18 contratos por valor de \$14.854 millones.

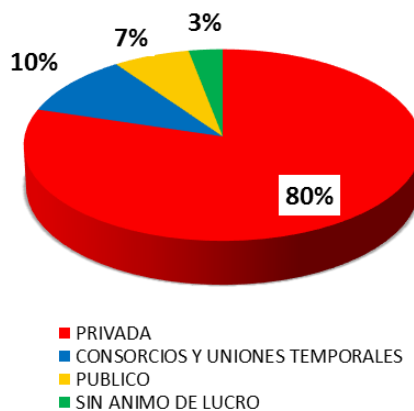
Contratos: 961 – Valor: \$30,895,257,101

MODALIDAD DE CONTRATACIÓN



La Contratación Directa supera la Licitación Pública en \$20 mil millones.

CLASIFICACIÓN CONTRATISTA



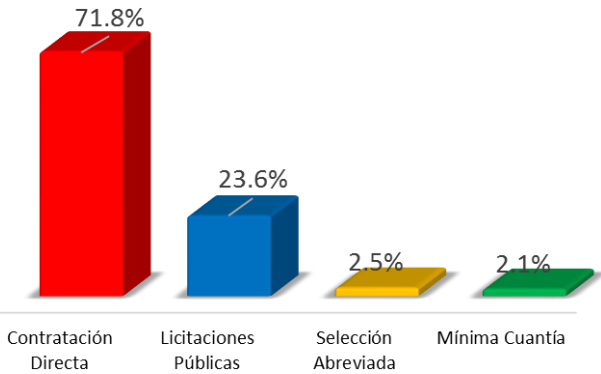
Las ESAL contrataron un total de \$992 millones, correspondientes a 15 contratos.

TOP CONTRATISTAS

	NOMBRE COMPLETO DEL CONTRATISTA	No. CONTRATOS	VALOR	%
1	TEMPOASEO LTDA	3	\$4,173,958,737	13.5%
2	UNION TEMPORAL DSFALEC DEL LLANO	1	\$3,246,629,991	10.5%
3	SEGURIDAD ESTELAR LIMITADA	1	\$2,953,293,669	9.6%
4	HELENA MARIA MENDEZ MARTINEZ	1	\$2,200,000,000	7.1%
5	BENEMERITO CUERPO DE BOMBEROS VOLUNTARIOS DE VILLAVICENCIO	2	\$2,090,081,511	6.8%
6	UNION TEMPORAL SCR DEL LLANO	1	\$1,227,304,767	4.0%
7	CARLOS LABERTO REINA BONILLA	4	\$1,098,125,564	3.6%
8	FUNDACION MANACACIAS	1	\$510,800,000	1.7%
9	INVERSIONES PROIN S.A.S.	1	\$451,724,000	1.5%
10	CORPORACION SOCIAL Y CULTURAL Y DEPORTIVA DE LA ORINOQUIA, CORSOCULDEORINOQUIA	1	\$266,300,000	0.9%
	TOTAL	16	\$18,218,218,239	59.0%

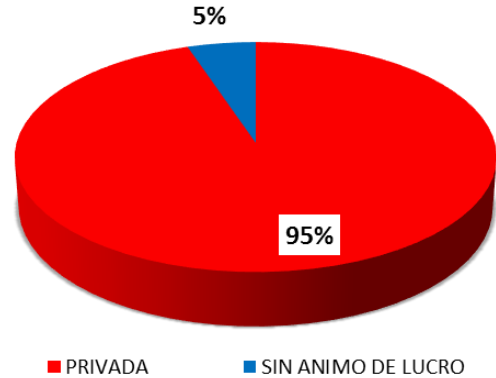
El Top 10 de contratistas concentra el 59% correspondiente a 16 contratos por valor de \$18.218 millones.

MODALIDAD DE CONTRATACIÓN



La Contratación Directa supera la Licitación Pública en \$4.682 millones.

CLASIFICACIÓN CONTRATISTA



Las ESAL contrataron un total de \$501 millones, correspondientes a 5 contratos.

TOP CONTRATISTAS

	NOMBRE COMPLETO DEL CONTRATISTA	No. CONTRATOS	VALOR	%
1	PROTEVIS LTDA	1	\$1,670,892,219	17.2%
2	SERVICIOS TRANSPORTE Y LOGISTICA	1	\$925,382,169	9.5%
3	TRANSPORTES ESPECIALES MILENIO LTDA	2	\$844,600,000	8.7%
4	COOPERATIVA DE VIGILANCIA Y SERVICIO DE BUCARAMANGA CTA	1	\$400,222,981	4.1%
5	CI PACIFIC TRADING GROUP S.A	1	\$143,000,000	1.5%
6	MARIA DEL PILAR CANO STERLING	1	\$70,000,000	0.7%
7	YAKELINE LOPEZ VANEGAS	1	\$65,000,000	0.7%
8	FRANCISCO RAFAEL HERAZO SANTIS	1	\$60,000,000	0.6%
9	IMAGOD	1	\$54,028,916	0.6%
10	JOSE MARIA LOPEZ RODRIGUEZ	1	\$45,961,200	0.5%
	TOTAL	11	\$4,279,087,485	44.0%

El Top 10 de contratistas concentra el 44% correspondiente a 11 contratos por valor de \$4.279 millones.

Mapa de Riesgos

- De un total reportado para el período de Marzo de (\$1.8 B), las contralorías con mayores valores reportados son Cundinamarca (\$188 MM), Huila (\$105 MM) y Cartagena (\$97 MM) a su vez las contralorías con reportes mas bajos son Itagüí, Envigado, Bello, Antioquia, Medellín y Valles. Esto debido a que solo se cuenta con el reporte de la contratación de las contralorías y no de sus sujetos vigilados.

MODALIDAD CONTRATACIÓN

- El 69% de la contratación a nivel territorial en el mes de Marzo se realizó de manera directa, correspondientes a \$1,2 billones, superando la licitación pública en \$ 1 billón con tal solo el 15% del total.
- En las contralorías de Antioquia y Envigado para este periodo el 100% se contrato mediante la modalidad de contratación directa, seguidas sucesivamente por Santa marta, Dosquebradas, Montería y Soacha quienes reportaron mas del 95% de la contratación mediante esta modalidad.

Mapa de Riesgos

CLASIFICACIÓN CONTRATISTA

- EL 12.4% de la contratación del período se realizó con Consorcios y Uniones Temporales lo cual incrementa los riesgos de monopolizar la contratación en manos de unos pocos.
- Un 15.5% de lo reportado se contrató con ESAL que corresponde a \$292 mil millones que corresponde a 2.499 contratos, de los cuales un 83% se contrataron por la modalidad de contratación directa; se evidencia que a pesar de contar con un régimen especial y beneficiarse tributariamente, los sujetos vigilados contratan en su mayoría de manera directa lo cual desvirtúa por completo el concepto de libre competencia y reafirma la inequidad existente en la contratación.
- La contraloría departamental de Cartagena reportó el mayor valor contratado con ESAL por un valor de \$27 mil millones; la contraloría departamental de Buenaventura presentó el mayor porcentaje de reporte con ESAL un total de 65% por \$6.273 millones.