



RENDICIÓN MENSUAL
SIA OBSERVA
SEPTIEMBRE 2016

GRUPO INTERNO DE ANÁLISIS

TABLA DE CONTENIDO

Cifras Consolidadas Nivel Territorial	4
Contraloría General De La República	7
Contraloría Departamental De Amazonas	8
Contraloría General De Antioquia	9
Contraloría Departamental De Arauca	10
Contraloría Municipal De Armenia.....	11
Contraloría Departamental Del Atlántico	12
Contraloría Municipal De Barrancabermeja	13
Contraloría Distrital De Barranquilla	14
Contraloría Municipal De Bello	15
Contraloría Departamental De Bolívar	16
Contraloría General De Boyacá	17
Contraloría Del Municipio De Bucaramanga	18
Contraloría Distrital De Buenaventura.....	19
Contraloría General De Caldas	20
Contraloría General De Santiago De Cali	21
Contraloría Departamental De Caquetá	22
Contraloría Distrital de Cartagena	23
Contraloría Departamental Del Casanare.....	24
Contraloría General Del Cauca	25
Contraloría General del Departamental Del Cesar.....	26
Contraloría Departamental De Chocó	27
Contraloría General Del Departamento De Cordoba	28
Contraloría Municipal De Cúcuta	29
Contraloría Departamental De Cundinamarca	30
Contraloría Municipal De Dosquebradas	31
Contraloría Municipal De Envigado	32
Contraloría Municipal De Floridablanca	33
Contraloría Departamental Del Guainía	34
Contraloría Departamental Del Guaviare	35
Contraloría Departamental Del Huila	36
Contraloría Municipal De Ibagué	37

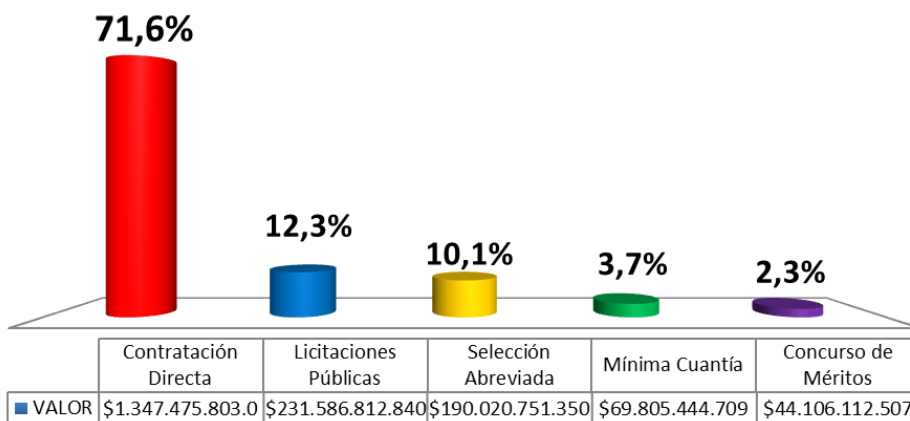
TABLA DE CONTENIDO

Contraloría Municipal De Itagüí	38
Contraloría Departamental De La Guajira.....	39
Contraloría General Del Magdalena	40
Contraloría General Del Municipio De Manizales	41
Contraloría General De Medellín.....	42
Contraloría Departamental Del Meta.....	43
Contraloría Municipal De Montería.....	44
Contraloría Departamental De Nariño.....	45
Contraloría Municipal De Neiva.....	46
Contraloría General Del Departamento Norte De Santander.....	47
Contraloría Municipal De Palmira	48
Contraloría Municipal De Pasto.....	49
Contraloría Municipal De Pereira	50
Contraloría Municipal De Popayán.....	51
Contraloría General Departamental Del Putumayo.....	52
Contraloría Departamental De Quindío.....	53
Contraloría Departamental De Risaralda	54
Contraloría Departamental De San Andrés, Providencia Y Santa Catalina	55
Contraloría Distrital De Santa Marta	56
Contraloría General De Santander	57
Contraloría Municipal De Soacha	58
Contraloría Municipal De Soledad.....	59
Contraloría Departamental De Sucre	60
Contraloría Departamental del Tolima	61
Contraloría Municipal De Tuluá	62
Contraloría Municipal De Tunja	63
Contraloría Departamental Del Valle del Cauca	64
Contraloría Municipal De Valledupar	65
Contraloría Departamental De Vaupés.....	66
Contraloría Departamental Del Vichada	67
Contraloría Municipal De Villavicencio	68
Contraloría Municipal De Yumbo	69
Mapa de riesgos.....	70

TERRITORIAL

Contratos: 66.418 – Valor: \$1.882.994.924.432

MODALIDAD DE CONTRATACIÓN



La Contratación Directa supera la Licitación Pública en \$1,1 billones que corresponde a un 582%.

TOP CONTRATACIÓN

TOP 15 CONTRATACIÓN DIRECTA			
#	CONTRALORIA	VALOR	%
1	Popayán	3.126.230.832	99,24%
2	Bello	1.598.735.047	99,09%
3	Armenia	3.452.848.398	98,41%
4	Valle del Cauca	675.055.754	96,25%
5	Cali	115.314.027.524	95,99%
6	Villavicencio	12.606.269.845	95,46%
7	Medellín	319.106.438.438	94,69%
8	Itagüi	2.633.928.385	91,04%
9	Ibagué	15.565.648.792	90,48%
10	Neiva	7.278.643.723	89,41%
11	Barrancabermeja	11.411.855.034	89,36%
12	San Andrés	6.420.028.096	88,09%
13	Quindío	10.415.956.861	86,37%
14	Buenaventura	5.212.329.590	85,77%
15	Montería	2.973.771.374	85,35%

En el Top 15 de la contratación directa un 80% corresponden a contralorías Municipales, reflejándose mayor tendencia de contratación a dedo en municipios y distritos.

TERRITORIAL

Contratos: 66.418 – Valor: \$1.882.994.924.432

TOP CONTRATACIÓN

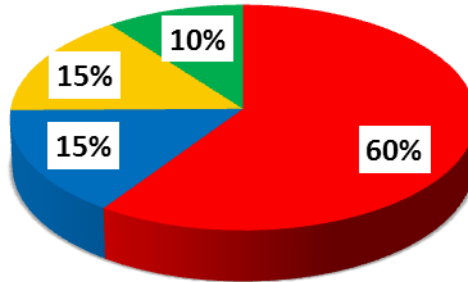
TOP 15 LICITACIÓN PÚBLICA			
#	CONTRALORIA	VALOR	%
1	Arauca	17.972.145.895	68,76%
2	Meta	87.914.114.429	67,84%
3	Amazonas	654.369.000	35,00%
4	Boyacá	19.612.720.027	34,67%
5	Vaupés	2.275.351.820	34,20%
6	Santa Marta	3.423.294.814	27,75%
7	Pasto	1.269.649.434	24,33%
8	Yumbo	2.304.927.621	24,26%
9	Vichada	1.269.693.201	22,88%
10	Norte de Santander	8.796.795.193	21,72%
11	Guajira	7.298.158.443	21,43%
12	Caquetá	4.382.532.030	21,18%
13	Sucre	2.366.093.189	19,81%
14	Atlántico	11.239.799.514	18,68%
15	Córdoba	2.888.417.862	15,72%

En el Top 15 de contratación por licitación pública un 80% corresponden a contralorías Departamentales. Solo 2 contralorías superan el 60% de su contratación por la modalidad de licitación pública

TERRITORIAL

Contratos: 66.418 – Valor: \$1.882.994.924.432

CLASIFICACIÓN CONTRATATISTA

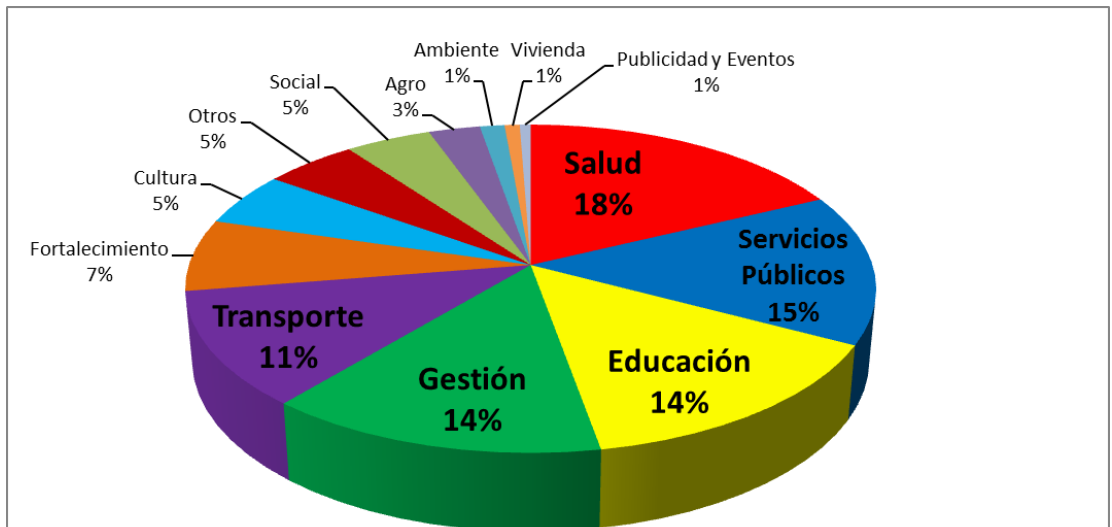


- PRIVADA
- SIN ANIMO DE LUCRO
- CONSORCIOS Y UNIONES TEMPORALES
- PUBLICICO

La contratación con entidades privadas corresponde a todas aquellas contrataciones que no se hacen parte de entidades públicas, consorcios, uniones temporales o entidades sin ánimo de lucro.

Las ESAL contrataron un total de \$288.986 millones (15%), correspondientes a 3.966 contratos.

SECTORES



El sector Salud encabeza la contratación territorial con 336.327 millones (18%).

TERRITORIAL

Contratos: 66.418 – Valor: \$1.882.994.924.432

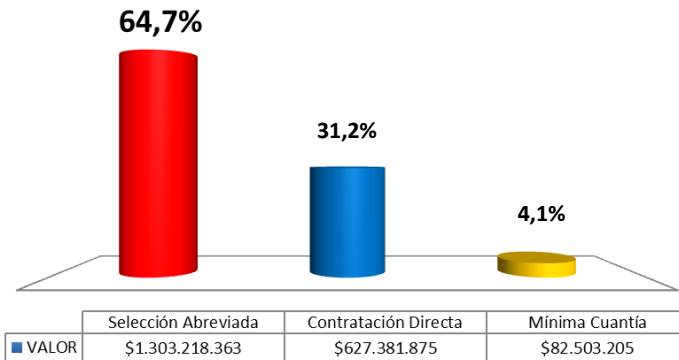
TOP CONTRATISTAS

NOMBRE COMPLETO DEL CONTRATISTA	CONTRATOS	VALOR
UNIÓN TEMPORAL DOBLES CALZADAS	1	\$82.382.867.556
HUAWEI TECHNOLOGIES COLOMBIA S.A.S	2	\$30.964.844.215
CRISTALERIA PELDAR S.A.	1	\$24.146.621.841
MOTOROLA MOBILITY LLC	1	\$19.827.575.500
ENTIDAD ADMON REGIMEN SUBSIDIADO A.R.S. CONVIDA	4	\$17.380.245.945
ALLIANZ SEGUROS	18	\$17.081.286.007
CONSORCIO PAAT 2016	1	\$16.704.421.725
EMPRESA DE DESARROLLO URBANO-EDU	3	\$16.479.481.488
DELTEC S.A.	1	\$15.893.958.679
MINISTERIO DE EDUCACION NACIONAL	1	\$15.890.110.821
CAM COLOMBIA MULTISERVICIOS S.A.S	1	\$15.840.830.828
CONSORCIO D&D	1	\$15.752.368.762
BMC BOLSA MERCANTIL DE COLOMBIA S.A.	4	\$15.084.425.530
SANEAR S.A.	2	\$13.889.228.192
SAMSUNG ELECTRONICS	1	\$13.635.360.870
FUNDACION VIVE COLOMBIA	22	\$11.950.245.863
UNION TEMPORAL ALIMENTACION ESCOLAR	1	\$10.957.986.072
FABRICA DE ESTRUCTURAS SADE EL	1	\$10.245.011.179
BRIGHTSTAR COMERCIALIZADORA SAS	2	\$9.227.094.230
ASESORES EMPRESARIALES Y CONSTRUCTORES S.S.A	1	\$9.168.481.516
PAECIA SAS	1	\$8.819.055.627
APPLE COLOMBIA SAS	9	\$8.792.490.000
UNION TEMPORAL B&C III ARAUCA	1	\$8.717.306.733
CONSORCIO SUBESTACIONES WSP INTEGRAL	1	\$7.783.434.120
EMPRESA INMOBILIARIA DE SERVICIOS LOGISTICOS DE CUNDINAMARCA	5	\$7.486.950.560
ESE HOSPITAL SAN RAFAEL DE CAQUEZA	3	\$7.427.281.623
FUNDACION PASCUAL BRAVO	2	\$7.079.723.275
AGENCIA DE VIAJES Y TURISMO AVIATUR S.A.	6	\$7.042.324.084
HOSPITAL GENERAL DE MEDELLÍN, LUZ CASTRO DE GUTIÉRREZ E.S.E.	5	\$7.007.055.900
EMPRESA IBAGUEREÑA DE ACUEDUCTO Y ALCANTARILLADO IBAL S.A E.S.P	2	\$6.923.593.986

El Top 30 de contratistas concentra el 24% correspondiente a 104 contratos por valor de \$459.582 millones.

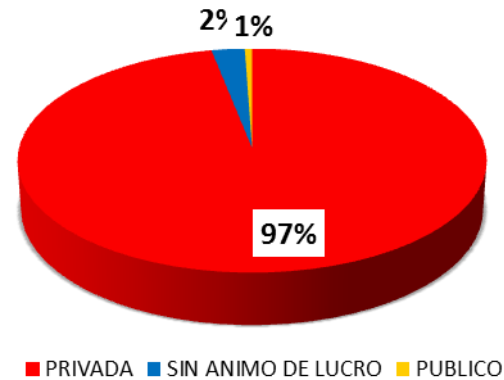


MODALIDAD DE CONTRATACIÓN



La Contratación Directa es del 31.2%. **No se suscribieron contratos por Licitación Pública.**

CLASIFICACIÓN CONTRATISTA



Las ESAL contrataron un total de \$51 millones (2%), correspondientes a 3 contratos.

TOP CONTRATISTAS

NOMBRE COMPLETO DEL CONTRATISTA	No. CONTRATOS	VALOR
ALCALA ARQUITECTURA & COMUNICACIONES SAS.-"ALCALÁ S.A.S."	1	\$757.400.000
ALEF HELO Y CIA LTDA	1	\$187.665.409
VIGIAS DE COLOMBIA LTDA.	1	\$174.497.191
MEGASEGURIDAD LA PROVEEDORA LTDA	2	\$128.155.344
LAOS SEGURIDAD LTDA.	2	\$126.799.036
CAVELIER ABOGADOS	1	\$100.000.000
ENRIQUETA RODRIGUEZ MUÑOZ	1	\$94.250.000
G4S TECHNOLOGY COLOMBIA S.A.	1	\$76.355.000
SEGURIDAD JANO LTDA	1	\$71.912.789
CELENIA LISSETT VARELA GÓMEZ	1	\$50.000.000

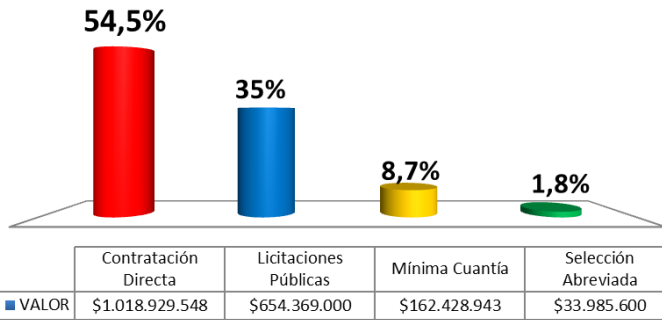
El Top 10 de contratistas concentra el 87,8% correspondiente a 12 contratos por valor de \$1.767millones.



Contraloría Departamental de Amazonas

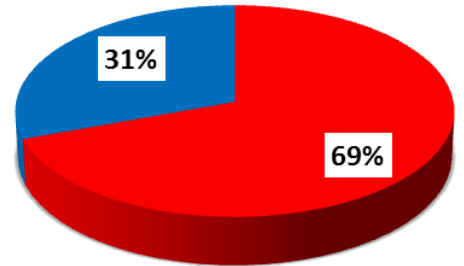
Contratos: 90 – Valor: \$1.869.713.091

MODALIDAD DE CONTRATACIÓN



La Contratación Directa supera la Licitación Pública en \$365 millones un (156%).

CLASIFICACIÓN CONTRATISTA



■ PRIVADA ■ SIN ANIMO DE LUCRO

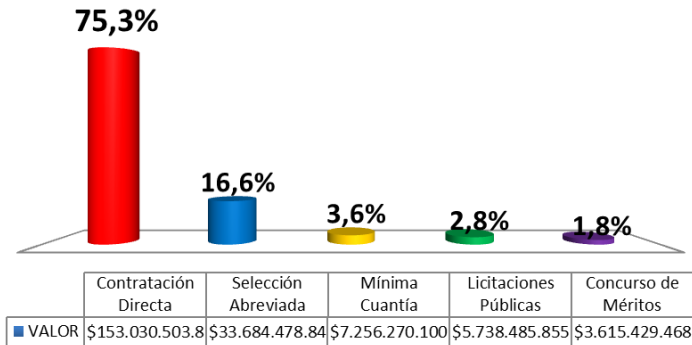
Las ESAL contrataron un total de \$572 millones (31%), correspondientes a 2 contratos.

TOP CONTRATISTAS

NOMBRE COMPLETO DEL CONTRATISTA	CONTRATOS	VALOR
HOGARES DE PASO LA MALOKA SAS	1	\$560.000.000
RPM EMPRENDEDORES SAS	1	\$500.000.000
ACITAM-ASOCIACION DE CABILDOS INDIGENAS DEL TRAP	1	\$167.391.752
INVERSIONES LEONES LTDA	1	\$94.369.000
CRISTIAN ANDRES PINEDA GUERRA	2	\$38.078.438
ONDAS DEL AMAZONAS	1	\$33.985.600
DORA LILIANA CUELLAR CUELLAR	1	\$19.302.100
OSCAR ANDRES CUERVO ACOSTA	1	\$19.080.929
ANDRES GOMEZ BETANCURTH	1	\$19.050.000
EVANDRO AMARAL JORDAN	1	\$18.578.976

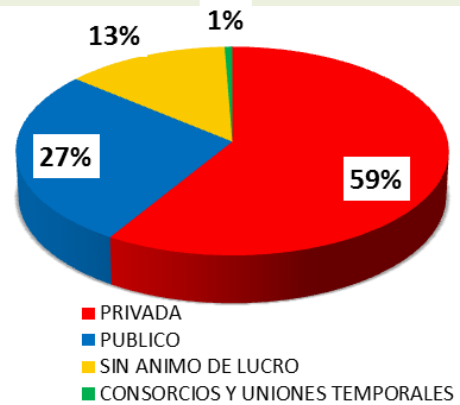
El Top 10 de contratistas concentra el 78,6% correspondiente a 11 contratos por valor de \$1.469 millones.

MODALIDAD DE CONTRATACIÓN



La Contratación Directa supera la Licitación Pública en \$147.292 millones un (2.667%).

CLASIFICACIÓN CONTRATISTA



Las ESAL contrataron un total de \$27.093 millones (13%), correspondientes a 929 contratos.

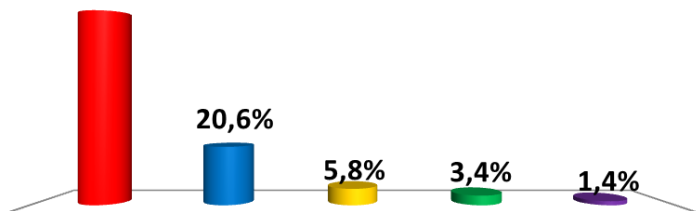
TOP CONTRATISTAS

NOMBRE COMPLETO DEL CONTRATISTA	CONTRATOS	VALOR
CRISTALERIA PELDAR S.A.	1	\$24.146.621.841
MINISTERIO DE EDUCACION NACIONAL	1	\$15.890.110.821
HOSPITAL GENERAL DE MEDELLÍN, LUZ CASTRO DE GUTIÉRREZ E.S.E.	5	\$7.007.055.900
AGENCIA DE VIAJES Y TURISMO AVIATUR S.A.	4	\$6.933.795.304
ESCOBAR OSPINA S.A.S.	1	\$5.000.000.000
CORPORACION INTERUNIVERSITARIA DE SERVICIOS	26	\$2.708.434.293
OTEK INTERNACIONAL S.A	1	\$2.399.336.962
TECNOLÓGICO DE ANTIOQUIA	1	\$2.299.895.962
ADMINISTRACIÓN MUNICIPAL	1	\$2.143.000.000
PRODIAGNOSTICOS	1	\$2.000.000.000

El Top 10 de contratistas concentra el 34,7% correspondiente a 42 contratos por valor de \$70.528 millones.

MODALIDAD DE CONTRATACIÓN

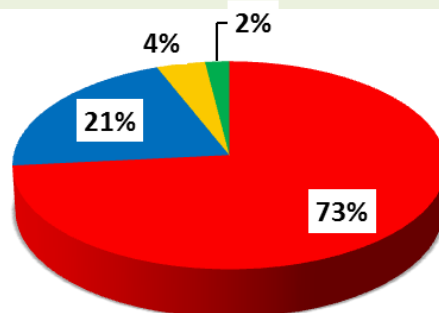
68,8%



	Licitaciones Públicas	Contratación Directa	Selección Abreviada	Mínima Cuantía	Concurso de Méritos
■ VALOR	\$17.972.145.89	\$5.386.082.709	\$1.514.542.975	\$891.149.381	\$372.857.142

La Licitación Pública fue la principal modalidad de contratación.

CLASIFICACIÓN CONTRATISTA



- CONSORCIOS Y UNIONES TEMPORALES
- PRIVADA
- PUBLICO
- SIN ANIMO DE LUCRO

Las ESAL contrataron un total de \$517 millones (2%), correspondientes a 23 contratos.

TOP CONTRATISTAS

NOMBRE COMPLETO DEL CONTRATISTA	CONTRATOS	VALOR
UNION TEMPORAL B&C III ARAUCA	1	\$8.717.306.733
CONSORCIO UNIDOS 2016	1	\$6.085.444.896
CONSORCIO ACA 2016	1	\$2.854.421.318
AGENCIA PROMOTORA DE DESARROLLO LOCAL APRODEL	1	\$366.665.393
HOSPITAL DEL SARARE E.S.E.	1	\$360.928.256
CONSORCIO PTAP COLEGIO ERNESTO RINCÓN	1	\$314.972.948
JENSEL LTDA	1	\$299.944.000
CONSORCIO PLANTA DE BENEFICIOS DE ARAUCA-PBA	1	\$293.560.500
JORGE ELIECER SOLER MORENO	1	\$270.000.000
CONSORCIO PLUR 2016	1	\$245.133.000

El Top 10 de contratistas concentra el 75,8% correspondiente a 10 contratos por valor de \$19.808 millones.



Contraloría Municipal de Armenia

Contratos: 535 – Valor: \$3.508.570.932

MODALIDAD DE CONTRATACIÓN

98,4%



1,6%



Contratación Directa

Mínima Cuantía

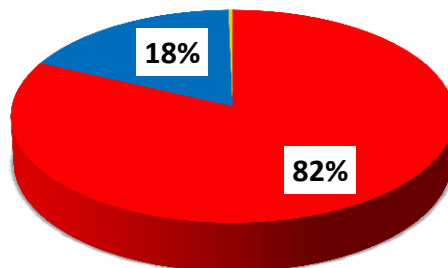
\$3.452.848.398

\$55.722.534

■ VALOR

La contratación directa es del 98,4%. **No se suscribieron contratos por licitación pública**

CLASIFICACIÓN CONTRATISTA



■ PRIVADA ■ SIN ANIMO DE LUCRO ■ PUBLICO

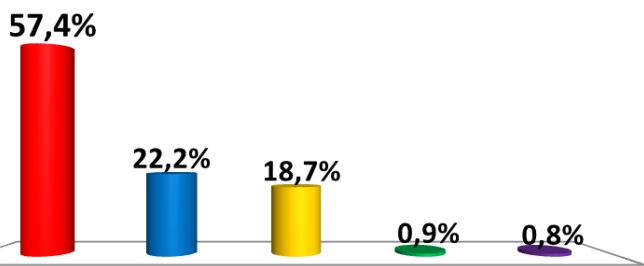
Las ESAL contrataron un total de \$621 millones (18%), correspondientes a 41 contratos.

TOP CONTRATISTAS

NOMBRE COMPLETO DEL CONTRATISTA	CONTRATOS	VALOR
LINA MARIA CASTAÑO VALENCIA	1	\$251.646.953
MEDICAL HELPS S.A.S.	1	\$150.000.000
JIMENEZ MENDOZA GABRIEL ALONSO	1	\$142.732.599
FUNDACION TERRITORIO QUINDIO	2	\$85.000.000
QUIPUX S.A.S	1	\$79.847.930
FUNDACIÓN TALENTO CAFETERO	1	\$73.500.000
SOLUCIONES MEDICAS DEL EJE CAFETERO S.A.S	1	\$68.945.000
ONG COMUN-UNIDAD	1	\$66.511.481
LILIANA RIVERA ORJUELA	1	\$51.000.000
PIA SOCIEDAD SALESIANA INPECTORIA SAN LUIS BELTRAN	2	\$49.946.136

El Top 10 de contratistas concentra el 29,0% correspondiente a 12 contratos por valor de \$1.019 millones.

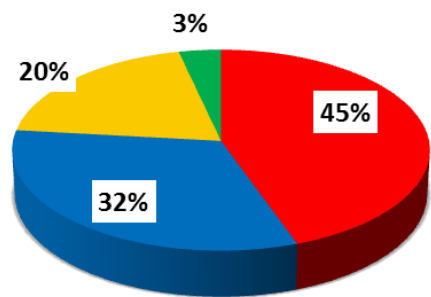
MODALIDAD DE CONTRATACIÓN



	Contratación Directa	Selección Abreviada	Licitaciones Públicas	Mínima Cuantía	Concurso de Méritos
■ VALOR	\$34.550.563.94	\$13.377.352.91	\$11.239.799.51	\$516.774.610	\$480.000.000

La Contratación Directa supera la Licitación Pública en \$23.311 millones un **(307%)**.

CLASIFICACIÓN CONTRATISTA



- PRIVADA
- SIN ANIMO DE LUCRO
- CONSORCIOS Y UNIONES TEMPORALES
- PUBLICO

Las ESAL contrataron un total de \$19.346 millones **(32%)**, correspondientes a 98 contratos.

TOP CONTRATISTAS

NOMBRE COMPLETO DEL CONTRATISTA	CONTRATOS	VALOR
UNION TEMPORAL ALIMENTACION ESCOLAR	1	\$10.957.986.072
DELTHAC 1 SEGURIDAD LTDA	1	\$4.827.184.583
ASEOS COLOMBIANOS ASEOCOLBA S.A.	1	\$2.831.603.142
CORPORACION AUTONOMA REGIONAL DEL ATLANTICO	1	\$1.600.000.000
EMPRESA DE DESARROLLO URBANO DE BARRANQUILLA Y LA REGION CARIBE SA	1	\$1.500.000.000
UNIPLES S.A	1	\$1.493.434.011
FUNDACION BIENESTAR SOCIAL SIN FRONTERAS	2	\$1.375.000.000
SUMINISTROS Y DOTACIONES COLOMBIA S.A "SYD"	7	\$1.353.172.762
CORPORACIÓN UNIVERSITARIA DE CIENCIAS EMPRESARIALES, EDUCACIÓN Y SALUD- CORSALUD	2	\$1.320.000.000
SODEXO SERVICIOS DE BENEFICIOS E INCENTIVOS COLOMBIA S. A.	1	\$1.200.000.000

El Top 10 de contratistas concentra el 47,3% correspondiente a 18 contratos por valor de \$28.458 millones



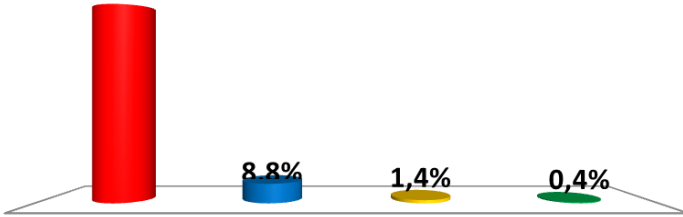
"Control Fiscal,
Con Efectividad y Transparencia"

Contraloría Municipal de Barrancabermeja

Contratos: 494 – Valor: \$12.770.311.763

MODALIDAD DE CONTRATACIÓN

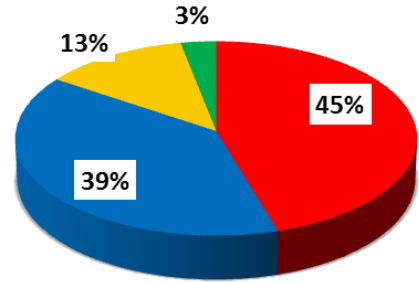
89,4%



	Contratación Directa	Selección Abreviada	Mínima Cuantía	Concurso de Méritos
■ VALOR	\$11.411.855.034	\$1.121.760.381	\$183.336.348	\$53.360.000

La contratación directa es del 89.4%. **No se suscribieron contratos por Licitación Pública**

CLASIFICACIÓN CONTRATISTA



■ SIN ANIMO DE LUCRO
■ PRIVADA
■ PUBLICO
■ CONSORCIOS Y UNIONES TEMPORALES

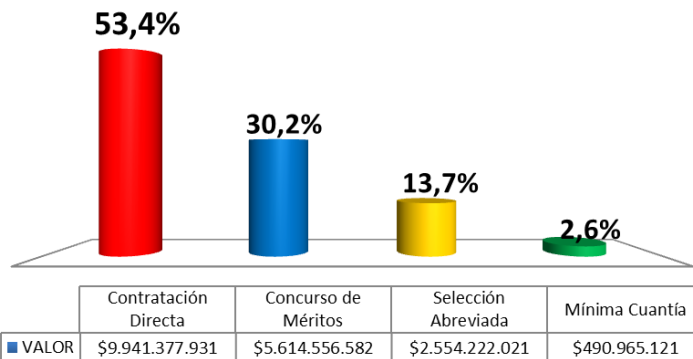
Las ESAL contrataron un total de \$5.796 millones (45%), correspondientes a 26 contratos.

TOP CONTRATISTAS

NOMBRE COMPLETO DEL CONTRATISTA	CONTRATOS	VALOR
COPERATIVA DE CHOFERES DE BARRANCABERMEJA LTDA	1	\$1.993.827.842
UNION TEMPORAL ALCANTARILLADOS VARIOS 2015	1	\$1.721.110.475
LA FUNDACIÓN FORJAR COLOMBIA	2	\$1.280.000.000
GIGA INGENERIA Y CONSTRUCCIONES SAS	1	\$974.880.334
UNIÓN TEMPORAL URBANISMO DEL NORTE FASE 2	1	\$762.058.629
CARLOS ENRIQUE GALÁN PRADA	1	\$494.997.566
ALBLINCAR SAS	1	\$253.199.600
HONORIO VILLANOVA NUÑEZ	1	\$200.000.000
CONSORCIO MULTIPARQUES	1	\$189.890.056
SENSOMATIC DEL ORIENTE SAS	1	\$177.900.000

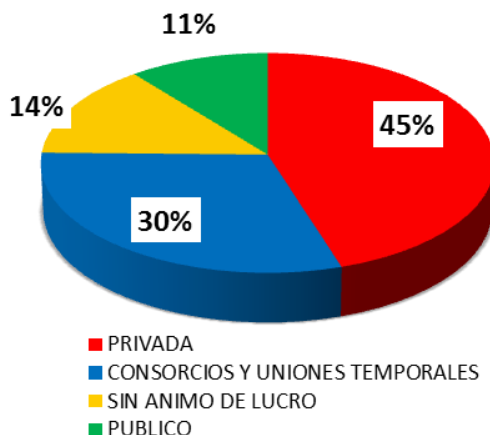
El Top 10 de contratistas concentra el 63% correspondiente a 11 contratos por valor de \$8.047 millones.

MODALIDAD DE CONTRATACIÓN



La contratación directa es del 53.4%. **No se suscribieron contratos por Licitación Pública**

CLASIFICACIÓN CONTRATATISTA



Las ESAL contrataron un total de \$2.597 millones (14%), correspondientes a 25 contratos.

TOP CONTRATATISTAS

NOMBRE COMPLETO DEL CONTRATATISTA	CONTRATOS	VALOR
CONSORCIO CANALES BARRANQUILLA	1	\$5.614.556.582
SOCIEDAD DE ACUEDUCTOS, ALCANTARILLADO Y ASEO DE BARRANQUILLA – TRIPLE A S.A. E.S.P	1	\$2.000.000.000
SUZUKI MOTOR DE COLOMBIA S.A	1	\$1.637.931.034
LINK MARKETING & SERVICIOS SAS	1	\$1.150.000.000
FUNDACION SOCIAL REINO DE CRECIMIENTO	1	\$1.000.000.000
QBE SEGUROS S.A.	1	\$582.596.930
BIOINTEL S.A.S.	1	\$561.805.731
BP PRODUCCIONES Y LOGISTICA S.A.S.	1	\$540.000.000
CAMARA DE COMERCIO BARRANQUILLA	1	\$300.000.000
FUNDACION SEMILLA DE PROGRESO	1	\$300.000.000

El Top 10 de contratistas concentra el 73,6% correspondiente a 10 contratos por valor de \$13.686 millones



Contraloría Municipal de Bello - Antioquia

Contratos: 289 – Valor: \$1.613.470.047

MODALIDAD DE CONTRATACIÓN

99,1%



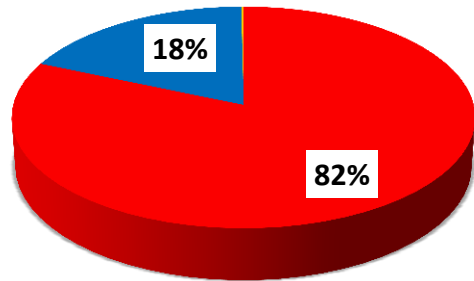
0,9%



	Contratación Directa	Mínima Cuantía
■ VALOR	\$1.598.735.047	\$14.735.000

La contratación directa es del 99.1%. **No se suscribieron contratos por Licitación Pública.**

CLASIFICACIÓN CONTRATATISTA



■ PRIVADA ■ SIN ANIMO DE LUCRO ■ PUBLICO

Las ESAL contrataron un total de \$296 millones (18%), correspondientes a 24 contratos.

TOP CONTRATISTAS

NOMBRE COMPLETO DEL CONTRATISTA	CONTRATOS	VALOR
CORPORACION COMETA	1	\$175.000.000
CONSTRUCTORES J Y M LTDA	1	\$150.000.000
R&G DIAGNOSTICO S A S	1	\$80.000.000
MUNDOESCOL S.A.S	10	\$75.739.131
CORPORACION ENFOQUE Y DESARROLLO SOCIAL	1	\$54.000.000
DISTRIBUCIONES MEDIFE S.A.S.	11	\$28.755.891
ASEGURADORA SOLIDARIA DE COLOMBIA	10	\$26.557.773
CAMARGO HERNANDEZ ALBERTO ENRIQUE	3	\$25.879.020
SERNA HOYOS LUIS CARLOS	1	\$24.000.000
CORPORACION SOCIAL E INTEGRAL PARA LA COMUNIDAD	4	\$22.252.280

El Top 10 de contratistas concentra el 41% correspondiente a 43 contratos por valor de \$662 millones.

MODALIDAD DE CONTRATACIÓN

78,5%

8,6%

6%

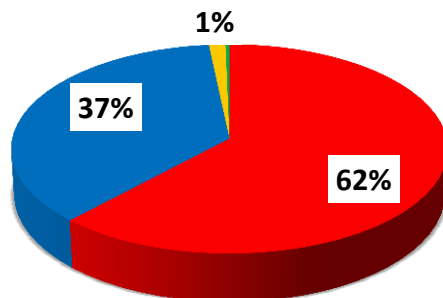
4,5%

2,4%

	Contratación Directa	Selección Abreviada	Mínima Cuantía	Concurso de Méritos	Licitaciones Públicas
■ VALOR	\$15.989.335.55	\$1.748.738.506	\$1.213.370.238	\$922.209.999	\$484.999.944

La Contratación Directa supera la Licitación Pública en \$15.504 millones un **(3.297%)**.

CLASIFICACIÓN CONTRATISTA



- PRIVADA
- SIN ANIMO DE LUCRO
- PUBLICO
- CONSORCIOS Y UNIONES TEMPORALES

Las ESAL contrataron un total de \$7.412 millones **(37%)**, correspondientes a 52 contratos.

TOP CONTRATISTAS

NOMBRE COMPLETO DEL CONTRATISTA	CONTRATOS	VALOR
DISTRIBUIDORA COSTA NORTE LTDA	1	\$1.000.000.000
FUNDACION PARA EL PROGRESO BIENESTAR SOCIAL Y DESARROLLO SOSTENIBLE -FUNPROBIDES	1	\$880.000.000
FUNDACION EL PARA EL PROGRESO Y EL FUTURO COLOMBIANO " PROFULCO"	1	\$802.978.239
FUNDACIÓN FUNSERVAR	1	\$700.000.000
FUNDACIÓN DE SERVICIOS SON DE CARTAGENA	1	\$696.800.259
INGICOSTA S.A.S	1	\$597.904.229
FUNDACIÓN TIENE FUTURO	2	\$494.321.073
PROMOTORA DE OBRAS S.A.S	1	\$484.999.944
CORPORACION MULTIACTIVA EMPRENDER ONG	1	\$447.475.200
LA PREVISORA S.A. COMPAÑÍA DE SEGUROS-SEGUROS DE VIDA DEL ESTADO	1	\$439.518.072

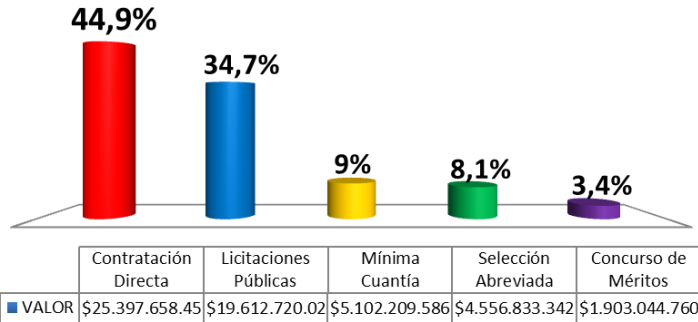
El Top 10 de contratistas concentra el 32,1% correspondiente a 11 contratos por valor de \$6.543 millones.



Contraloría General de Boyacá

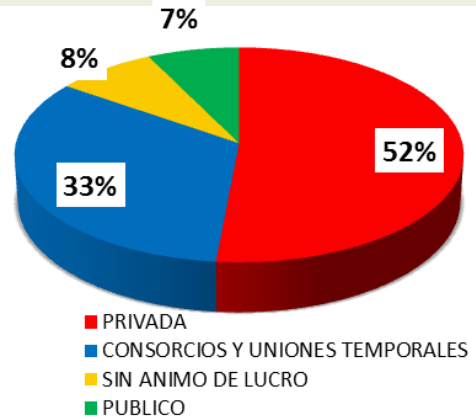
Contratos: 2.825 – Valor: \$56.572.466.167

MODALIDAD DE CONTRATACIÓN



La Contratación Directa supera la Licitación Pública en \$5.785 millones un **(129%)**.

CLASIFICACIÓN CONTRATISTA



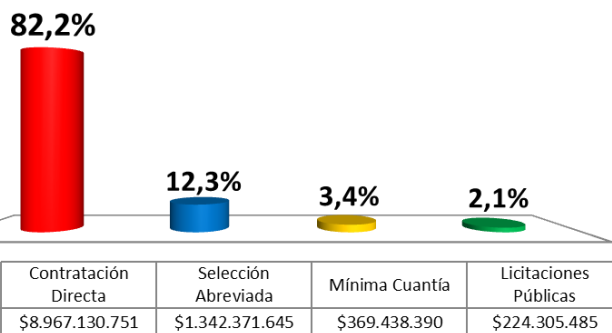
Las ESAL contrataron un total de \$4.512 millones **(8%)**, correspondientes a 146 contratos.

TOP CONTRATISTAS

NOMBRE COMPLETO DEL CONTRATISTA	CONTRATOS	VALOR
CONSORCIO PAAT 2016	1	\$16.704.421.725
FONDO MIXTO PARA LA PROMOCION DE LA CULTURA Y LAS ARTES DE BOYACA	7	\$2.871.837.839
METROPOLITANA DE TELECOMUNICACIONES SOCIEDAD ANONIMA, EMPRESA DE SERVICIOS PUBLICOS	1	\$1.905.594.899
LINA ANDREA HIGUERA SOSA	1	\$1.361.805.420
CONSORCIO INTER-AGROALIMENTARIO 2016	1	\$907.783.520
FUNDACION HUELLA PARA EL FUTURO - FUNDEHUELLA	1	\$748.275.000
SISTEMAS Y COMPUTADORES S.A	1	\$568.350.554
INDEPORTES BOYACA	3	\$522.635.530
SUMINISTROS Y SERVICIOS TONY SOCIEDAD POR ACCIONES SIMPLIFICADA	2	\$504.891.138
LUIS ANDRES PEDRAZA CHAPARRO	1	\$436.020.897

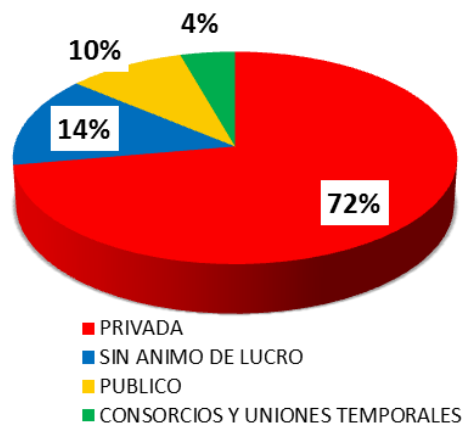
El Top 10 de contratistas concentra el 46,9% correspondiente a 19 contratos por valor de \$26.531 millones.

MODALIDAD DE CONTRATACIÓN



La Contratación Directa supera la Licitación Pública en \$8.743 millones un **(3.998%)**.

CLASIFICACIÓN CONTRATISTA



Las ESAL contrataron un total de \$1.508 millones **(14%)**, correspondientes a 33 contratos.

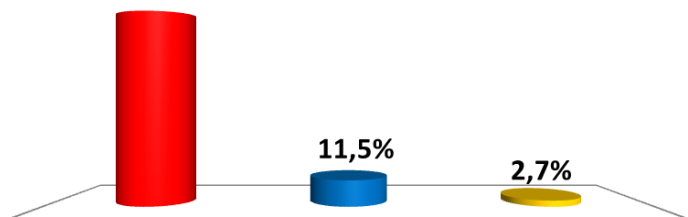
TOP CONTRATISTAS

NOMBRE COMPLETO DEL CONTRATISTA	CONTRATOS	VALOR
ESE INSTITUTO DE SALUD DE BUCARAMANGA	2	\$1.037.456.594
UNION TEMPORAL ALLIANZ SEGUROS S.A. LA PREVISORA S.A. COMPANIA DE SEGUROS, MAPFRE SEGUROS Y AXA	2	\$481.721.594
SERVICOOPRESER SAS	5	\$375.930.685
COOPERATIVA MULTIACTIVA DE REICLADORES BELLO RENACER	6	\$361.127.016
PRACO DIDACOL S.A.S	1	\$341.091.040
SHALOM CASA DE PAZ	1	\$297.000.000
CORPORACION PARQUES RECREATIVOS DE BUCARAMANGA RECREAR	1	\$296.000.000
COOPERATIVA DE HOSPITALES Y ORGANISMOS DE SALUD DE SANTANDER	1	\$240.000.000
AGENCIA ATENEA SOLUCIONES DE MARKETING S.A.S	1	\$180.058.541
SODECOL S.A.S	1	\$177.350.000

El Top 10 de contratistas concentra el 34,7% correspondiente a 21 contratos por valor de \$3.787 millones

MODALIDAD DE CONTRATACIÓN

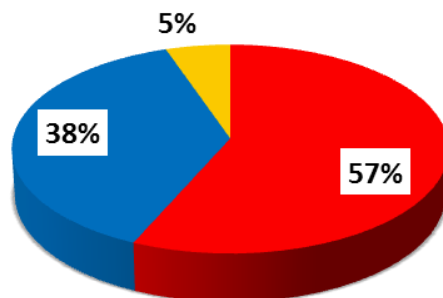
85,8%



	Contratación Directa	Selección Abreviada	Mínima Cuantía
■ VALOR	\$5.212.329.590	\$701.500.000	\$162.995.100

La contratación directa es del 85.8%. **No se suscribieron contratos por Licitación Pública**

CLASIFICACIÓN CONTRATISTA



■ SIN ANIMO DE LUCRO ■ PRIVADA ■ PUBLICO

Las ESAL contrataron un total de \$3.440 millones **(57%)**, correspondientes a 8 contratos.

TOP CONTRATISTAS

NOMBRE COMPLETO DEL CONTRATISTA	CONTRATOS	VALOR
FUNDASER DEL PACIFICO	1	\$2.900.000.000
CLINICA SANTA SOFIA DEL PACIFICO LTDA	1	\$570.000.000
INSTITUTO TECNICO NACIONAL DE COMERCIO SIMON RODRIGUEZ DE CALI - INSTITUTO INTENALCO	1	\$450.000.000
EMPRESA DE RECURSOS TECNOLOGICOS ERT S.A. ESP	1	\$320.000.000
ASCENSORES CONFORT CALI LTDA	1	\$131.500.000
LISANDRO ROLDAN GONZALEZ	1	\$55.000.000
SAGAZ SOCIEDADES POR ACCIONES SIMPLIFICADAS SAS	1	\$42.800.000
FUNDACION PARA EL DESARROLLO CULTURAL DE BUENAVENTURA	2	\$39.000.000
ELMER BAUDILIO PEREA	1	\$37.000.000
EDINSON CAICEDO CEREZO	1	\$35.000.000

El Top 10 de contratistas concentra el 75,4% correspondiente a 11 contratos por valor de \$4.580 millones.

MODALIDAD DE CONTRATACIÓN

CLASIFICACIÓN CONTRATISTA

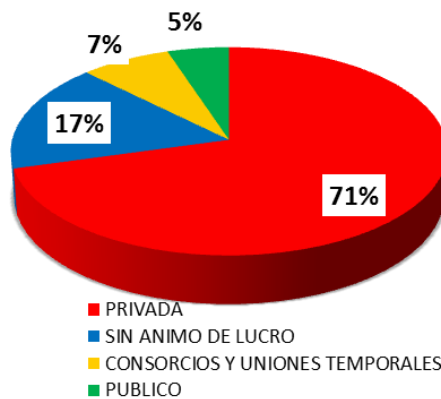
73,5%

12,4%

8,4%

5%

0,7%



■ PRIVADA
■ SIN ANIMO DE LUCRO
■ CONSORCIOS Y UNIONES TEMPORALES
■ PUBLICO

	Contratación Directa	Licitaciones Públicas	Mínima Cuantía	Selección Abreviada	Concurso de Méritos
■ VALOR	\$16.212.442.47	\$2.744.571.201	\$1.855.135.408	\$1.092.500.568	\$156.300.000

La Contratación Directa supera la Licitación Pública en \$13.468 millones un **(591%)**.

Las ESAL contrataron un total de \$3.713 millones **(17%)**, correspondientes a 56 contratos.

TOP CONTRATISTAS

NOMBRE COMPLETO DEL CONTRATISTA	CONTRATOS	VALOR
COLOMBIANA DE BARRILES S.A.S	1	\$1.803.127.200
CORPORACION SELVA HUMEDA - ONG	1	\$1.760.000.000
CONSORCIO VIAS LA DORADA 2016	1	\$1.171.364.400
JAVIER DE JESUS GARCIA PAREJA	2	\$799.778.980
IMPACTO RECREACION	1	\$619.139.321
EMPRESA MUNICIPAL DE VAIS - EMVIAS	1	\$526.304.225
PATRICIA CORTES MARIN	1	\$440.302.197
PILOTO S.A.	1	\$402.152.280
FEDERACION NACIONAL DE CAFETEROS DE COLOMBIA	2	\$400.000.000
FERRETERIA BRAND LIMITADA	2	\$327.908.274

El Top 10 de contratistas concentra el 37,4% correspondiente a 13 contratos por valor de \$8.250 millones.

MODALIDAD DE CONTRATACIÓN

96%

3,4 %

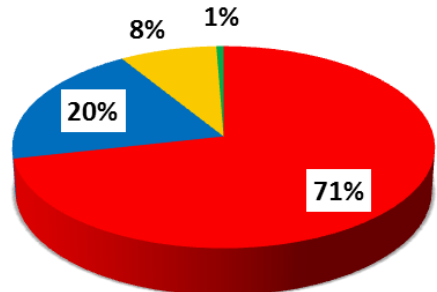
0,5%

0,1%

	Contratación Directa	Selección Abreviada	Mínima Cuantía	Concurso de Méritos
■ VALOR	\$115.314.027.524	\$4.051.804.603	\$660.253.613	\$111.353.460

La contratación directa es del 96%. **No se suscribieron contratos por Licitación Pública**

CLASIFICACIÓN CONTRATISTA



■ PRIVADA
■ CONSORCIOS Y UNIONES TEMPORALES
■ SIN ANIMO DE LUCRO
■ PUBLICO

Las ESAL contrataron un total de \$9.908 millones (**8%**), correspondientes a 149 contratos.

TOP CONTRATISTAS

NOMBRE COMPLETO DEL CONTRATISTA	CONTRATOS	VALOR
ALLIANZ SEGUROS	10	\$17.019.760.105
DELTEC S.A.	1	\$15.893.958.679
CAM COLOMBIA MULTISERVICIOS S.A.S	1	\$15.840.830.828
CONSORCIO D&D	1	\$15.752.368.762
SEGURIDAD ATLAS LTDA	1	\$5.868.491.177
ASOCIACIÓN GREMIAL ESPECIALIZADA EN SALUD DEL OCCIDENTE AGESOC	56	\$4.024.015.708
KPMG LTDA	1	\$2.833.826.350
UNION TEMPORALTECNORES	1	\$2.285.501.112
AGREMIACION SINDICAL DE TRABAJADORES ASOCIADOS PROINSER	9	\$1.782.291.073
MEGA PROYECTOS DE ILUMINACIONES DE COLOMBIA S.A.S.	1	\$1.653.309.037

El Top 10 de contratistas concentra el 69% correspondiente a 82 contratos por valor de \$82.954 millones

MODALIDAD DE CONTRATACIÓN

62,7%

21,2%

11,7%

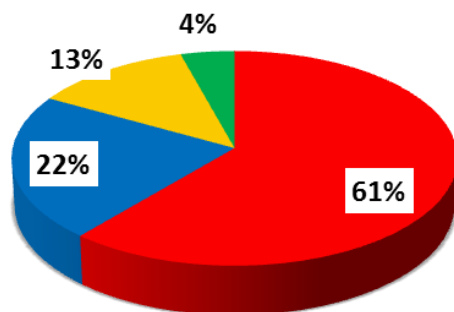
4,1%

0,2%

	Contratación Directa	Licitaciones Públicas	Selección Abreviada	Mínima Cuantía	Concurso de Méritos
■ VALOR	\$12.975.300.99	\$4.382.532.030	\$2.430.769.342	\$856.223.767	\$50.000.000

La Contratación Directa supera la Licitación Pública en \$8.593 millones un **(296%)**.

CLASIFICACIÓN CONTRATISTA



■ PRIVADA
■ PÚBLICO
■ SIN ANIMO DE LUCRO
■ CONSORCIOS Y UNIONES TEMPORALES

Las ESAL contrataron un total de \$2.609 millones **(13%)**, correspondientes a 53 contratos.

TOP CONTRATISTAS

NOMBRE COMPLETO DEL CONTRATISTA	CONTRATOS	VALOR
GRUPO EMPRESARIAL LIBANO S.A.S	1	\$1.811.896.726
EMPRESA SOCIAL DEL ESTADO SOR TERESA ADELE	3	\$1.439.953.197
MILTON JAVIER QUINTERO RAMIREZ	1	\$1.387.918.113
PROSALUD IPS	1	\$1.249.122.763
EMPRESA SOCIAL DEL ESTADO HOSPITAL COMUNAL MALVINAS	1	\$1.092.755.284
EMPRESA SOCIAL DEL ESTADO FABIO JARAMILLO LONDOÑO	2	\$1.056.024.816
FUNDACOMUNIDAD	2	\$753.696.181
EMPRESA SOCIAL DEL ESTADO RAFAEL TOVAR POVEDA	1	\$713.341.440
UNION TEMPORAL SEGURIDAD EDUCATIVA 2016	1	\$599.167.980
JUAN EDUARDO POLANIA LUGO	1	\$583.549.211

El Top 10 de contratistas concentra el 51,6% correspondiente a 14 contratos por valor de \$10.687 millones.



MODALIDAD DE CONTRATACIÓN

74,7%

12,2%

9,1%

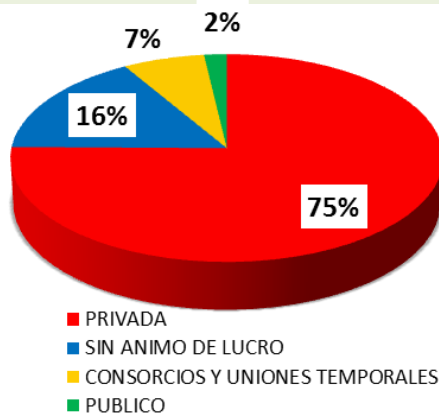
3,1%

0,9%

	Contratación Directa	Selección Abreviada	Licitaciones Públicas	Mínima Cuantía	Concurso de Méritos
■ VALOR	\$11.752.562.47	\$1.922.735.630	\$1.425.394.717	\$491.295.857	\$134.770.157

La Contratación Directa supera la Licitación Pública en \$10.327 millones un **(825%)**.

CLASIFICACIÓN CONTRATISTA



Las ESAL contrataron un total de \$2.560 millones **(16%)**, correspondientes a 40 contratos.

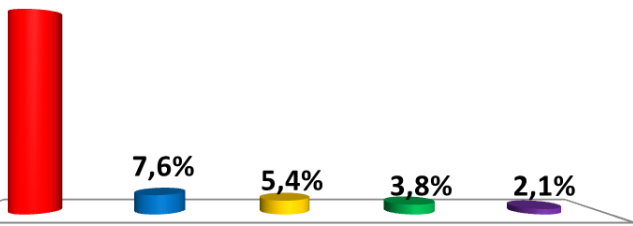
TOP CONTRATISTAS

NOMBRE COMPLETO DEL CONTRATISTA	CONTRATOS	VALOR
SOLUCIONES Y CONSTRUCCIONES DE INGENIERIA-SOCING S.A.S	2	\$1.326.928.406
UNION TEMPORAL CARTAGENA 2016	1	\$967.615.942
JAIME FALS MARTINEZ ARQUITECTURA E INGENIERIA S.A.S.	1	\$789.409.317
ZIMA SEGURIDAD LTDA	1	\$718.224.462
INVERSIONES TELEMEDIC SAS	1	\$685.743.000
COLEGIO MAYOR DE BOLIVAR	2	\$553.360.000
UNIVERSIDAD DE CARTAGENA	2	\$457.064.308
NEP SERVICIOS ASOCIADOS SAS	1	\$437.579.211
NOVA CREATIVIDAD Y ESTRATEGIA LTDA	1	\$403.676.160
CORPORACIÓN VIVIR "CORVIVIR"	1	\$322.247.000

El Top 10 de contratistas concentra el 42,4% correspondiente a 13 contratos por valor de \$6.661 millones.

MODALIDAD DE CONTRATACIÓN

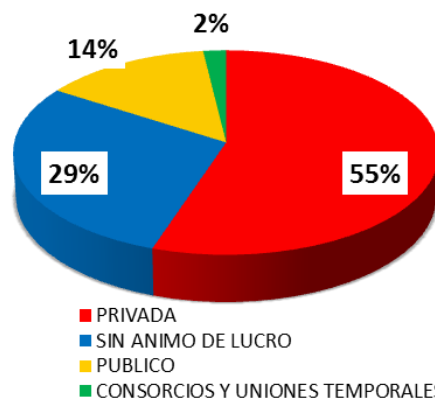
81%



	Contratación Directa	Selección Abreviada	Mínima Cuantía	Licitaciones Públicas	Concurso de Méritos
■ VALOR	\$28.479.428.03	\$2.669.665.975	\$1.908.993.500	\$1.349.894.588	\$753.734.479

La Contratación Directa supera la Licitación Pública en \$27.130 millones un **(2.110%)**.

CLASIFICACIÓN CONTRATISTA



Las ESAL contrataron un total de \$10.190 millones **(29%)**, correspondientes a 44 contratos.

TOP CONTRATISTAS

NOMBRE COMPLETO DEL CONTRATISTA	CONTRATOS	VALOR
FEDERACIÓN NACIONAL DE ARROCEROS FNA	1	\$5.765.456.860
EMPRESA SOCIAL DEL ESTADO HOSPITAL YOPAL	3	\$2.787.965.361
FUNDACION NACIONAL PARA EL DESARROLLO DE LA PROSPERIDAD FUNDEXPO	5	\$2.447.267.323
RED SALUD CASANARE EMPRESA SOCIAL DEL ESTADO	4	\$967.547.382
CORPORACION ALIANZA TERRA	3	\$764.093.138
PROCESOS EXPRESS CONSULTORES Y ASESORES S.A.S.	1	\$700.000.000
SOCIEDAD DE AYUDAS DIAGNOSTICAS	1	\$559.479.000
SQR CONSTRUCCIONES Y CONSULTORIAS SAS	1	\$546.534.522
UNION TEMPORAL PALACIO MUNICIPAL	1	\$430.925.410
ASESORIAS Y SERVICIOS EN TÉCNOLOGIA DE LA INFORMACIÓN Y COMUNICACIONES S.A.S.	1	\$395.000.000

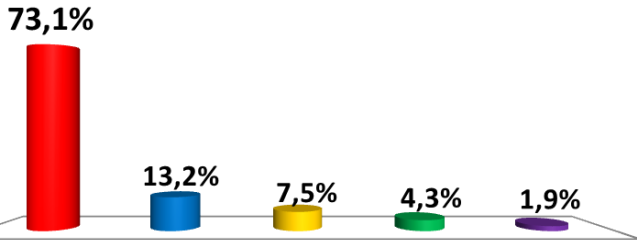
El Top 10 de contratistas concentra el 43,7% correspondiente a 21 contratos por valor de \$15.364 millones.



Contraloría General del Cauca

Contratos: 1.369 – Valor: \$24.121.475.510

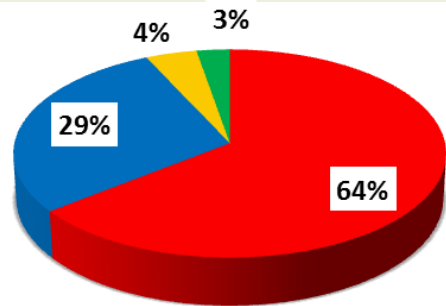
MODALIDAD DE CONTRATACIÓN



	Contratación Directa	Mínima Cuantía	Selección Abreviada	Licitaciones Públicas	Concurso de Méritos
■ VALOR	\$17.623.658.28	\$3.189.786.624	\$1.812.693.142	\$1.030.711.035	\$464.626.420

La Contratación Directa supera la Licitación Pública en \$16.593 millones un **(1710%)**.

CLASIFICACIÓN CONTRATISTA



- PRIVADA
- SIN ANIMO DE LUCRO
- PUBLICO
- CONSORCIOS Y UNIONES TEMPORALES

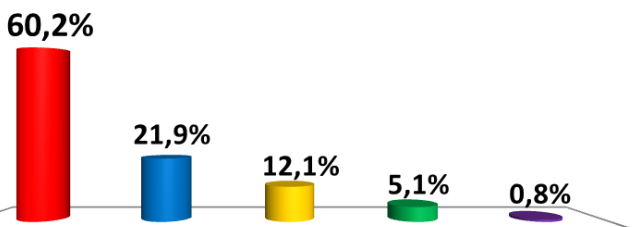
Las ESAL contrataron un total de \$6.928 millones (29%), correspondientes a 131 contratos.

TOP CONTRATISTAS

NOMBRE COMPLETO DEL CONTRATISTA	CONTRATOS	VALOR
CORPORACION CINDAP	1	\$897.700.000
CORPORACIÓN PARA EL DESARROLLO DE TUNIA - CORPOTUNIA-	1	\$791.788.235
ASOCIACIÓN GREMIAL ESPECIALIZADA EN SALUD DEL OCCIDENTE AGESOC	1	\$671.450.000
CONSORCIO CUBIERTA PAEZ	1	\$656.962.175
ASOCIACION DE CABILDOS INDIGENAS DE TORIBIO TACUEYO Y SAN FRANCISCO PROYECTO NASA	6	\$563.152.413
CERRAMIENTOS JAMBALO	1	\$373.748.860
AS TEMPORALES S.A.S	2	\$332.700.000
ASOCIACION SINDICAL DE TRABAJADORES DEL SUROCCIDENTE "ASSINSUR"	2	\$321.959.976
GERARDO CRUZ JIMENEZ	1	\$305.000.016
JHON DIEGO OME PARRA	4	\$297.437.425

El Top 10 de contratistas concentra el 21,6% correspondiente a 20 contratos por valor de \$5.211 millones

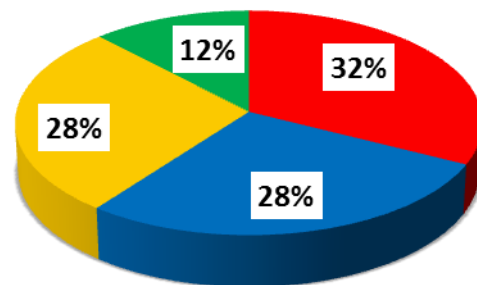
MODALIDAD DE CONTRATACIÓN



	Contratación Directa	Selección Abreviada	Licitaciones Públicas	Mínima Cuantía	Concurso de Méritos
■ VALOR	\$20.368.426.33	\$7.401.204.078	\$4.100.808.945	\$1.727.577.059	\$257.241.600

La Contratación Directa supera la Licitación Pública en \$16.267 millones un **(497%)**.

CLASIFICACIÓN CONTRATATISTA



- PRIVADA
- SIN ANIMO DE LUCRO
- CONSORCIOS Y UNIONES TEMPORALES
- PUBLICO

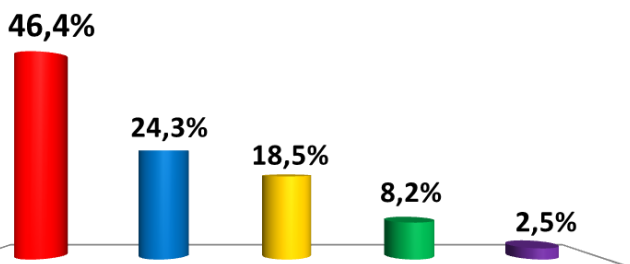
Las ESAL contrataron un total de \$9.414 millones un **(28%)**, correspondientes a 70 contratos.

TOP CONTRATATISTAS

NOMBRE COMPLETO DEL CONTRATATISTA	CONTRATOS	VALOR
CONSORCIO MENAJES DEL CESAR	1	\$4.832.670.511
UNION TEMPORAL ALCANTARILLADO URBARING	1	\$3.881.280.624
ASOCIACION SINDICAL DE PROFESIONALES MEDICOS Y EJECUTORES DE LA SALUD DEL CESAR Y LA GUAJIRA "ASPESALUD"	2	\$1.655.745.332
EMPRESA DE SERVICIOS PUBLICOS DE AGUACHICA ESPA	2	\$871.076.943
ALY HASSEN HASSAN GARCIA	1	\$800.000.000
CORPORACION PARA EL DESARROLLO E INTEGRACION DELOS	1	\$769.564.980
ASOCIACION SINDICAL DE ENFERMERAS Y AUXILIARES DEL CESAR "ASENAC"	2	\$727.696.666
CENTRO DE DESARROLO TECNOLOGICO DEL CESAR - CDT CESAR	2	\$580.000.000
ASOCIACION DE PROFESIONALES Y ESPECIALISTAS DE LA SALUD -ASPMEDICA AP	1	\$542.800.000
ASOCIACION CULTURAL Y RECREATIVA DELA JAGUA DE IBIRICO	1	\$525.124.500

El Top 10 de contratistas concentra el 44,9% correspondiente a 14 contratos por valor de \$15.185 millones.

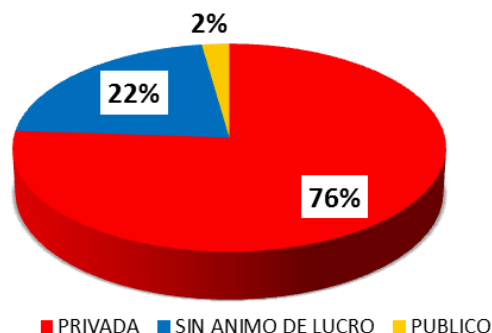
MODALIDAD DE CONTRATACIÓN



	Contratación Directa	Selección Abreviada	Mínima Cuantía	Licitaciones Públicas	Concurso de Méritos
■ VALOR	\$3.907.622.316	\$2.047.956.213	\$1.559.473.502	\$692.907.126	\$208.696.640

La Contratación Directa supera la Licitación Pública en \$3.215 millones un **(564%)**.

CLASIFICACIÓN CONTRATISTA



Las ESAL contrataron un total de \$1.826 millones **(22%)**, correspondientes a 22 contratos.

TOP CONTRATISTAS

NOMBRE COMPLETO DEL CONTRATISTA	CONTRATOS	VALOR
LOZANO MOSQUERA WILMAR	3	\$692.907.126
EL MUNICIPIO DE QUIBDO	1	\$516.069.194
JUAN NEMESIO RODRIGUEZ ORTEGA	1	\$481.852.824
FUNDACIÓN PAZCIFICO VIVE	3	\$481.048.041
LEVERSON SALGUERO PALACIOS	2	\$418.314.922
DIOCESIS ISTMINA - TADO	1	\$249.460.713
GERMAN LUCUMI RIVAS	1	\$235.228.051
LENNY YOFADYS LOZANO MOSQUERA	1	\$192.987.930
FUNDACIÓN CULTURAL, TURÍSTICA Y AMBIENTAL FIESTAS PATRONALES NUESTRA SEÑORA DE LAS MERCEDES DE ISTMINA – CHOCÓ (FCTAFP)	1	\$190.810.000
FUNDACIÓN CONCIENCIA Y REALIDAD	1	\$180.597.421

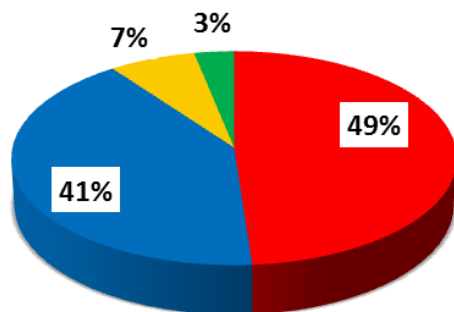
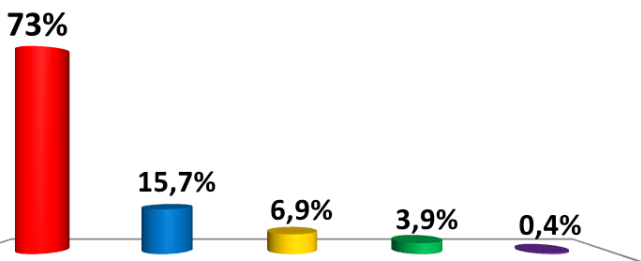
El Top 10 de contratistas concentra el 43,2% correspondiente a 15 contratos por valor de \$3.639 millones.

Contraloría Departamental de Córdoba

Contratos: 747 – Valor: \$18.378.985.796

MODALIDAD DE CONTRATACIÓN

CLASIFICACIÓN CONTRATISTA



	Contratación Directa	Licitaciones Públicas	Mínima Cuantía	Selección Abreviada	Concurso de Méritos
■ VALOR	\$13.421.534.24	\$2.888.417.862	\$1.276.900.926	\$709.847.759	\$82.285.000

■ PRIVADA
■ SIN ANIMO DE LUCRO
■ CONSORCIOS Y UNIONES TEMPORALES
■ PUBLICO

La Contratación Directa supera la Licitación Pública en \$10.533 millones un **(465%)**.

Las ESAL contrataron un total de \$7.550 millones **(41%)**, correspondientes a 84 contratos.

TOP CONTRATISTAS

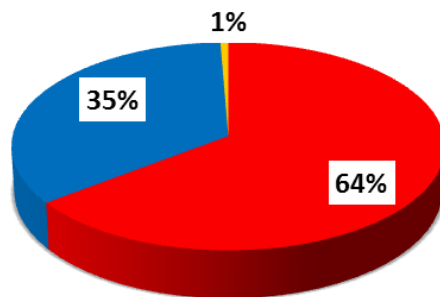
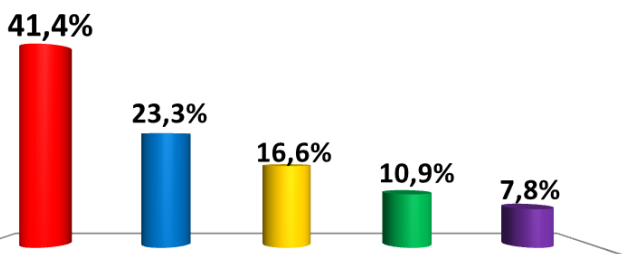
NOMBRE COMPLETO DEL CONTRATISTA	CONTRATOS	VALOR
FUNDACIÓN GOTITAS DE PROSPERIDAD	3	\$1.822.317.493
TEMPLEAMOS S.A.S	4	\$1.277.006.588
FUNDACION MANANTIAL DE VIDA	3	\$772.500.000
CAMU SANTA TERESITA	3	\$753.958.722
FUNDACIÓN PROTEGER	3	\$571.052.883
UNIÓN TEMPORAL PAVIMENTO LORICA	1	\$507.044.004
FUNDACION NO CALLES RL JHON FREDY GARCIA DUQUE	1	\$504.184.137
ASOCIACION DE MUNICIPIOS DEL ALTO SINU Y SAN JORGE TVP MUNICIPIOS	1	\$464.923.997
ASOCIACIÓN DE MUNICIPIOS DEL DEPARTAMENTO DE CÓRDOBA Y SUCRE	2	\$412.000.000
FUNDACIÓN CÓRDOBA POSITIVA	3	\$409.874.770

El Top 10 de contratistas concentra el 40,8% correspondiente a 24 contratos por valor de \$7.494 millones.



MODALIDAD DE CONTRATACIÓN

CLASIFICACIÓN CONTRATISTA



	Contratación Directa	Concurso de Méritos	Selección Abreviada	Licitaciones Públicas	Mínima Cuantía
■ VALOR	\$7.809.553.941	\$4.384.550.882	\$3.126.912.834	\$2.044.890.963	\$1.476.007.959

La Contratación Directa supera la Licitación Pública en \$5.765 millones un **(382%)**.

Las ESAL contrataron un total de \$121 millones **(1%)**, correspondientes a 4 contratos.

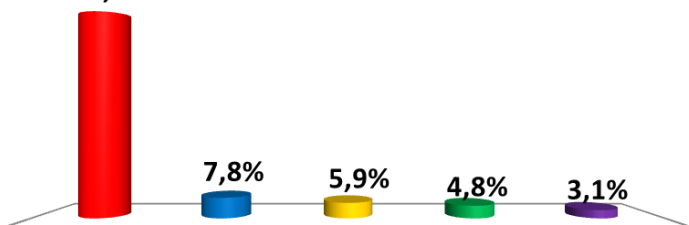
TOP CONTRATISTAS

NOMBRE COMPLETO DEL CONTRATISTA	CONTRATOS	VALOR
UNION TEMPORAL PARQUES CUCUTA	1	\$1.897.412.000
UNION TEMPORAL GESTION AMBIENTAL CUCUTA 2016	1	\$1.500.000.000
CONSORCIO LA CANA DA 2016	1	\$1.299.897.488
CARLOS ALBERTO RENGIFO MARTINEZ	2	\$882.000.000
CONSORCIO CALLE 5 VIA LA GAZAPA 2016	1	\$744.993.475
AREA METROPOLITANA DE CUCUTA	1	\$653.542.765
SUSANA PATRICIA URIBE URIBE	2	\$589.521.670
UNIÓN TEMPORAL GRAVAS DEL NORTE	1	\$499.998.362
LUISA FERNANDA MANJARRES AVENDAÑO	2	\$433.000.000
FENIX MOVILES S.A.S	1	\$399.968.000

El Top 10 de contratistas concentra el 40,8% correspondiente a 24 contratos por valor de \$7.494 millones.

MODALIDAD DE CONTRATACIÓN

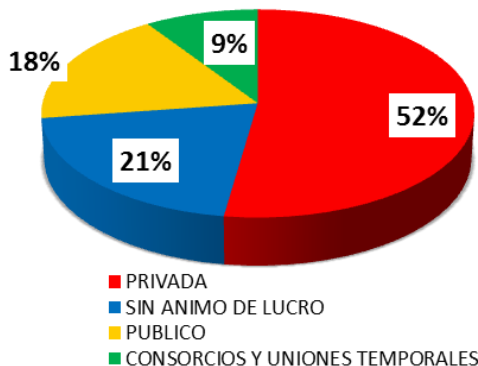
78,4%



	Contratación Directa	Licitaciones Públicas	Selección Abreviada	Mínima Cuantía	Concurso de Méritos
■ VALOR	\$156.574.478.9	\$15.545.235.41	\$11.718.060.71	\$9.544.232.324	\$6.233.282.126

La Contratación Directa supera la Licitación Pública en \$141.029 millones un **(1.007%)**.

CLASIFICACIÓN CONTRATISTA



Las ESAL contrataron un total de \$40.805 millones **(21%)**, correspondientes a 333 contratos.

TOP CONTRATISTAS

NOMBRE COMPLETO DEL CONTRATISTA	CONTRATOS	VALOR
ENTIDAD ADMON REGIMEN SUBSIDIADO A.R.S. CONVIDA	4	\$17.380.245.945
FUNDACION VIVE COLOMBIA	22	\$11.950.245.863
EMPRESA INMOBILIARIA DE SERVICIOS LOGISTICOS DE CUNDINAMARCA	5	\$7.486.950.560
ESE HOSPITAL SAN RAFAEL DE CAQUEZA	3	\$7.427.281.623
UNIÓN TEMPORAL VÍAS URBANAS	1	\$3.524.554.488
UNIÓN TEMPORAL ANDENES CALLE 9	1	\$2.918.366.266
SAC CONSULTING SAS	1	\$2.800.000.000
UNIÓN TEMPORAL ACUEDUCTO SOPÓ	1	\$2.654.818.090
CORPORACIÓN AUTÓNOMA REGIONAL DE CUNDINAMARCA CAR	5	\$2.578.339.200
TRANSPORTES MEDICOS DE COLOMBIA	1	\$2.410.808.160

El Top 10 de contratistas concentra el 30,6% correspondiente a 44 contratos por valor de \$61.131 millones,

Contraloría Municipal de Dosquebradas

Contratos: 151 – Valor: \$5.508.235.189

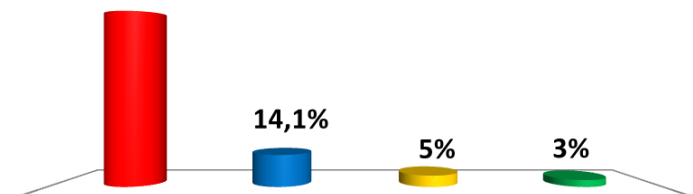
MODALIDAD DE CONTRATACIÓN

77,8%

14,1%

5%

3%



	Contratación Directa	Licitaciones Públicas	Selección Abreviada	Mínima Cuantía
■ VALOR	\$4.287.314.491	\$778.151.000	\$275.511.065	\$167.258.633

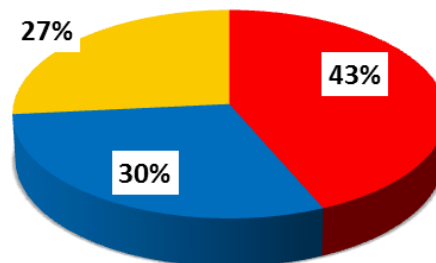
La Contratación Directa supera la Licitación Pública en \$3.509 millones un **(551%)**.

CLASIFICACIÓN CONTRATISTA

27%

43%

30%



■ PRIVADA ■ PUBLICO ■ SIN ANIMO DE LUCRO

Las ESAL contrataron un total de \$1.462 millones **(27%)**, correspondientes a 13 contratos.

TOP CONTRATISTAS

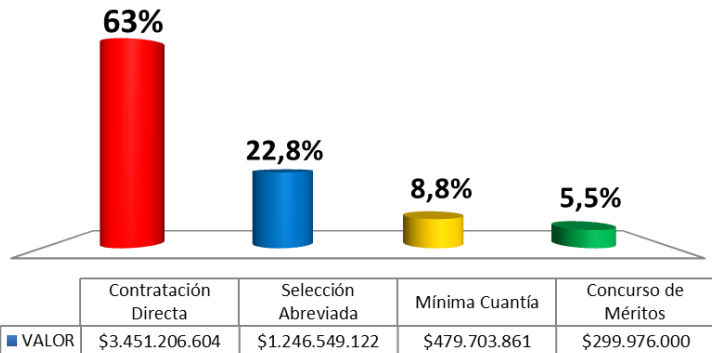
NOMBRE COMPLETO DEL CONTRATISTA	CONTRATOS	VALOR
SERVICIUAD E.S.P.	1	\$1.644.003.960
IDM	1	\$800.000.000
FUNDACION PARA EL FOMENTO DE LA INSDUSTRIA DE ALIMENTOS DE RISARALDA	1	\$778.151.000
FUNDACIÓN VISIÓN	1	\$375.000.000
GRUPO HERMANOS PARDO SAS	1	\$269.892.000
INDUSTRIAS DEL PACIFICO S.A.S.	1	\$233.842.333
OR CONSTRUCCIONES E INGENIERIA S.A.S	1	\$230.093.548
CARLOS EDUARDO GALVEZ CASTELLANOS	2	\$123.441.980
CRISALLTEX S.A.	1	\$99.786.898
UNIVERSIDAD TECNOLOGICA DE PEREIRA	2	\$91.440.000

El Top 10 de contratistas concentra el 84,3% correspondiente a 12 contratos por valor de \$4.645 millones.

Contraloría Municipal de Envigado

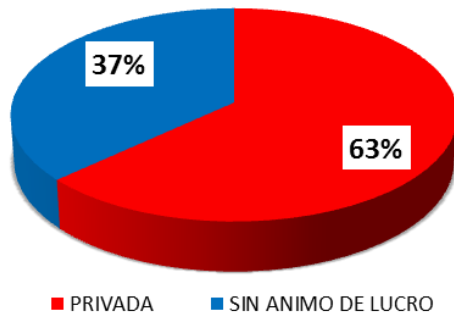
Contratos: 141 – Valor: \$5.477.435.587

MODALIDAD DE CONTRATACIÓN



La contratación directa es del 63%. **No se suscribieron contratos por Licitación Pública**

CLASIFICACIÓN CONTRATISTA



Las ESAL contrataron un total de \$2.018 millones (**37%**), correspondientes a 27 contratos.

TOP CONTRATISTAS

NOMBRE COMPLETO DEL CONTRATISTA	CONTRATOS	VALOR
INSTITUCION UNIVERSITARIA DE ENVIGADO	6	\$714.437.129
COPALG S.A.S	1	\$581.200.000
SINDICATO DE TRABAJADORES DEL SECTOR DE LA SALUD SANAR	1	\$500.000.000
ENERGIZANDO INGENIERIA Y CONSTRUCCION S.A.S	1	\$439.947.999
ASESORIAS Y SOLUCIONES INTEGRALES EN SALUD A&S S.A.	1	\$299.976.000
SERVICIOS POSTALES NACIONALES S.A	1	\$254.000.000
CORPORACION EL AGORA	1	\$220.000.000
DEPOSITO DE DROGAS MONACO	1	\$150.000.000
ESCUELA SUPERIOR TECNOLOGICA DE ARTES DEBORA ARANGO	1	\$148.800.000
QUANTA TELECOMUNICACIONES S.A.S	1	\$141.999.979

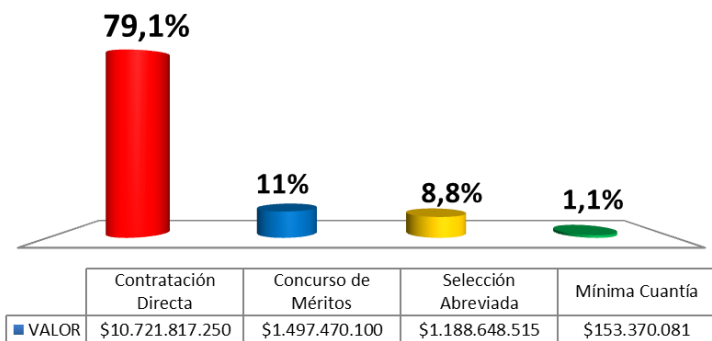
El Top 10 de contratistas concentra el 63% correspondiente a 15 contratos por valor de \$3.450 millones.



Contraloría Municipal de Floridablanca

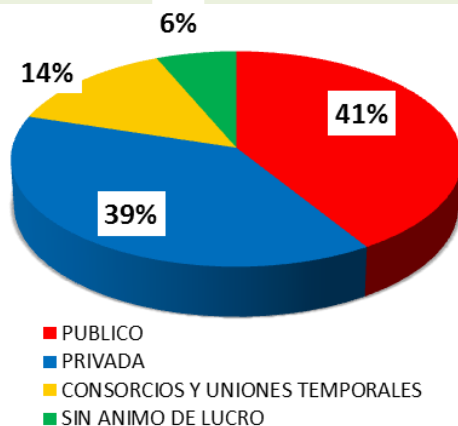
Contratos: 510 – Valor: \$13.561.305.946

MODALIDAD DE CONTRATACIÓN



La contratación directa es del 79,1%. **No se suscribieron contratos por Licitación Pública**

CLASIFICACIÓN CONTRATISTA



Las ESAL contrataron un total de \$864 millones (**6%**), correspondientes a 14 contratos.

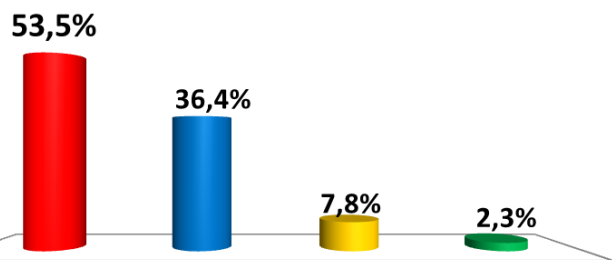
TOP CONTRATISTAS

NOMBRE COMPLETO DEL CONTRATISTA	CONTRATOS	VALOR
EMPRESA MUNICIPAL DE ASEO DE FLORIDABLANCA	2	\$5.575.692.673
CONSORCIO INTERCAMBIADORES 2016	1	\$728.804.800
CONSORCIO LEGALIZACIONES 2016	1	\$630.045.300
ORGANIZACIÓN FEMENINA POPULAR	1	\$600.000.000
UNION TEMPORAL FLORIDABLANCA FERRETERIA 2016	1	\$508.707.241
FUNDASCOPE	1	\$332.200.000
ABC PRODUCCIONES SAS	1	\$289.380.059
PICO MERCHANT ENRIQUE	1	\$219.859.214
CORPORACION ESCUELA DE FORMACION Y DESARROLLO SOCIAL Y JUVENIL DE COLOMBIA "DESPIERTA JOVEN"	1	\$172.531.618
MYRIAM QUINTERO JARAMILLO	1	\$169.142.000

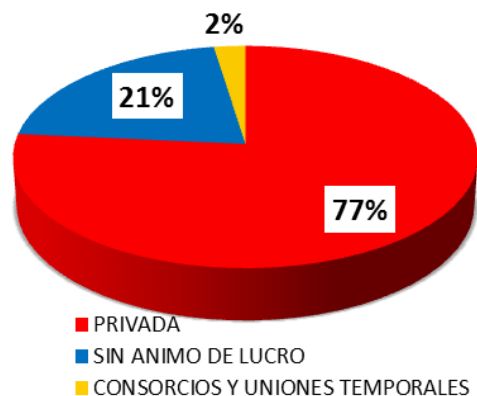
El Top 10 de contratistas concentra el 68,0% correspondiente a 11 contratos por valor de \$9.226 millones.



MODALIDAD DE CONTRATACIÓN



CLASIFICACIÓN CONTRATISTA



	Selección Abreviada	Contratación Directa	Mínima Cuantía	Concurso de Méritos
■ VALOR	\$3.819.752.478	\$2.598.070.606	\$560.114.098	\$161.026.299

La contratación directa es del 53,5%. **No se suscribieron contratos por Licitación Pública**

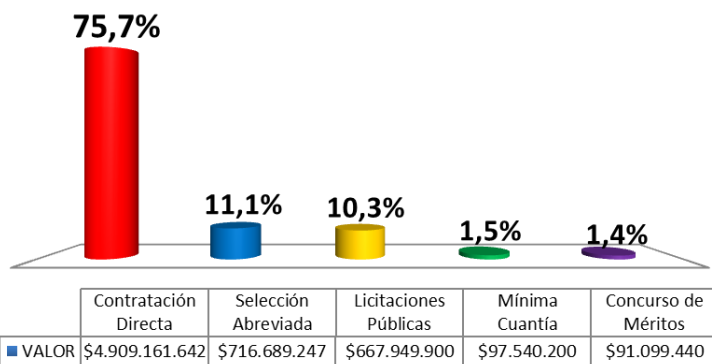
Las ESAL contrataron un total de \$1.504 millones (**21%**), correspondientes a 4 contratos.

TOP CONTRATISTAS

NOMBRE COMPLETO DEL CONTRATISTA	CONTRATOS	VALOR
FUNDACION PARA EL DESARROLLO Y LA GESTION SOCIAL Y AMBIENTAL-MARAMA	1	\$2.566.856.000
VICARIATO APOSTOLICO DE INIRIDA	1	\$1.433.840.000
PROMOTORA BOCAGRANDE S.A PROBOCA S.A	1	\$357.300.000
GUAINIA TOURS S.A.S.	1	\$236.254.600
RODRIGO NARANJO QUINTERO	1	\$219.999.000
COMERCIALIZADORA PLUS COLOMBIA S.A.S	1	\$209.921.500
DELMER GARZON SANCHEZ	1	\$193.600.000
MX3 SOLUTIONS SAS	1	\$190.000.000
UNION TEMPORAL SABANITAS 2016	1	\$133.726.250
WILMER TORRES GARCIA	1	\$108.417.687

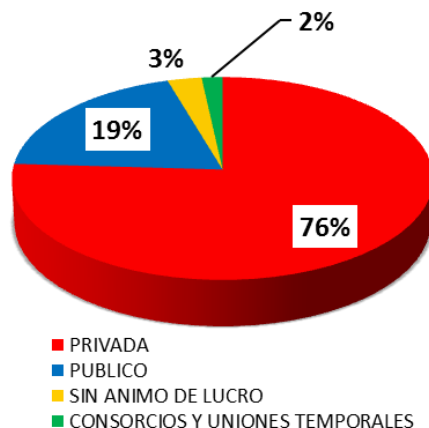
El Top 10 de contratistas concentra el 79,1% correspondiente a 10 contratos por valor de \$5.649 millones.

MODALIDAD DE CONTRATACIÓN



La Contratación Directa supera la Licitación Pública en \$4.241 millones un **(735%)**.

CLASIFICACIÓN CONTRATISTA



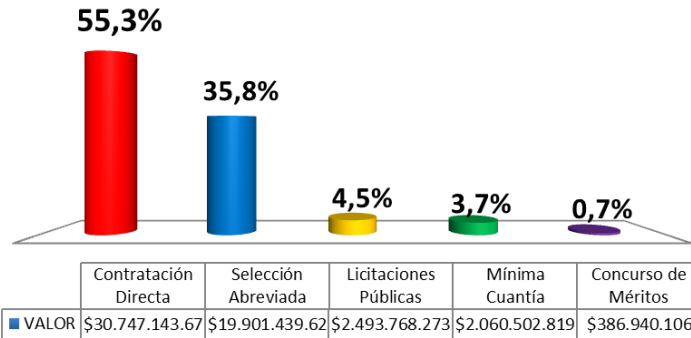
Las ESAL contrataron un total de \$185 millones **(3%)**, correspondientes a 5 contratos.

TOP CONTRATISTAS

NOMBRE COMPLETO DEL CONTRATISTA	CONTRATOS	VALOR
E.S.E RED DE SERVICIOS DE SALUD DE PRIMER NIVEL	1	\$1.209.000.000
ADIEL CALDERON VACA	1	\$667.949.900
CONSAING E.U.	2	\$315.746.928
WALTER LESMES RODRIGUEZ	3	\$204.422.704
OSPINA & OSPINA CIA LTDA	1	\$179.497.304
MARTHA CECILIA FERIA MARIN	4	\$177.796.584
CESAR AUGUSTO MENDEZ AROCA	1	\$164.800.000
YDIN RODRÍGUEZ PALACIOS	1	\$140.982.303
MIGUEL ANGEL ARAUJO ZULETA	1	\$138.123.085
RENE VARELA MENDEZ	1	\$133.886.520

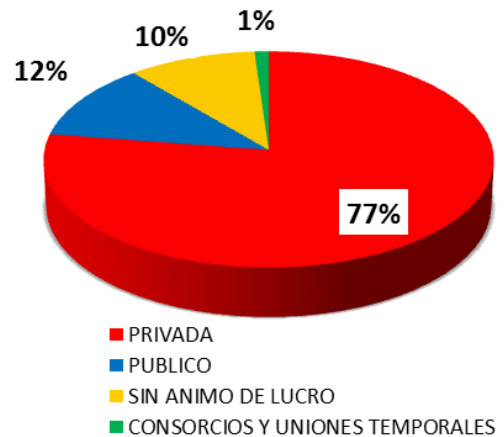
El Top 10 de contratistas concentra el 51,4% correspondiente a 16 contratos por valor de \$3.332 millones.

MODALIDAD DE CONTRATACIÓN



La Contratación Directa supera la Licitación Pública en \$28.253 millones un **(1.233%)**.

CLASIFICACIÓN CONTRATISTA



Las ESAL contrataron un total de \$5.575 millones **(10%)**, correspondientes a 68 contratos.

TOP CONTRATISTAS

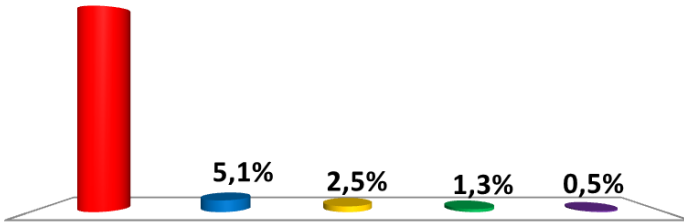
NOMBRE COMPLETO DEL CONTRATISTA	CONTRATOS	VALOR
BMC BOLSA MERCANTIL DE COLOMBIA S.A.	4	\$15.084.425.530
INSTITUTO DEPARTAMENTAL DEL DEPORTE, LA EDUCACION FISICA, LA RECREACION Y EL APROVECHAMIENTO DEL TIEMPO LIBRE DEL HUILA - INDERHUILA	1	\$2.600.000.000
SAVITRA, SALUD, VIDA Y TRABAJO, SINDICATO DE GREMIO	7	\$2.588.303.853
FONDO MIXTO DE CULTURA Y TURISMO DEL HUILA FOMCULCULTURA	6	\$1.745.850.177
REPRESENTACIONES ELECTRICAS DEL SUR LTDA.	1	\$1.306.067.322
SINDICATO DE GREMIOS DE LA SALUD	3	\$1.144.421.179
ASOCIACIÓN SINDICAL DE SERVICIOS MÉDICOS DE PITALITO-SERVIMED	1	\$903.176.408
AGREMIACIÓN SINDICAL PROACTIVA	5	\$880.031.494
CARLOS MAURICIO PEREZ CASTRO	2	\$805.647.805
ASOCIACIÓN SINDICAL GREMIAL EN SALUD ASIGRES	2	\$796.258.500

El Top 10 de contratistas concentra el 50,1% correspondiente a 32 contratos por valor de \$27.854 millones.

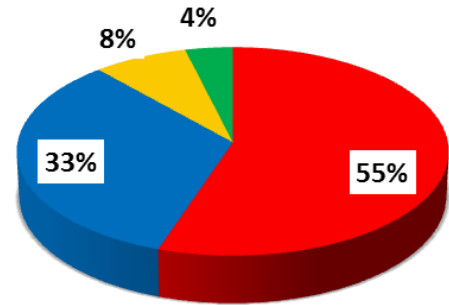
MODALIDAD DE CONTRATACIÓN

CLASIFICACIÓN CONTRATISTA

90,5%



	Contratación Directa	Selección Abreviada	Licitaciones Públicas	Mínima Cuantía	Concurso de Méritos
■ VALOR	\$15.565.648.79	\$882.433.197	\$433.298.832	\$228.426.330	\$93.684.735



■ PUBLICO
■ PRIVADA
■ SIN ANIMO DE LUCRO
■ CONSORCIOS Y UNIONES TEMPORALES

La Contratación Directa supera la Licitación Pública en \$15.132 millones un **(3.592%)**.

Las ESAL contrataron un total de \$1.323 millones **(8%)**, correspondientes a 15 contratos.

TOP CONTRATISTAS

NOMBRE COMPLETO DEL CONTRATISTA	CONTRATOS	VALOR
EMPRESA IBAGUEREÑA DE ACUEDUCTO Y ALCANTARILLADO IBAL S.A E.S.P	2	\$6.923.593.986
UNIDAD DE SALUD DE IBAGUE - USI	1	\$2.345.901.669
UNION TEMPORAL SERVI-INCOL	1	\$572.331.308
CORPORACION AGENCIA REGIONAL DE COOPERACION ARCO	1	\$504.000.000
EDUARDO MENDOZA REINA	1	\$277.010.000
INFOTIC S.A	1	\$240.000.000
EXGEN EXPERTOS EN GESTION SAS E.S.P	1	\$218.061.585
SHERMA LTDA	1	\$200.000.000
FUNDACION DEL NUEVO MILENIO	1	\$198.000.000
FRANCOL LTDA	1	\$161.262.980

El Top 10 de contratistas concentra el 67,7% correspondiente a 11 contratos por valor de \$11.640 millones.



Contraloría Municipal de Itagüí

Contratos: 81– Valor: \$2.893.205.756

MODALIDAD DE CONTRATACIÓN

91%



8%



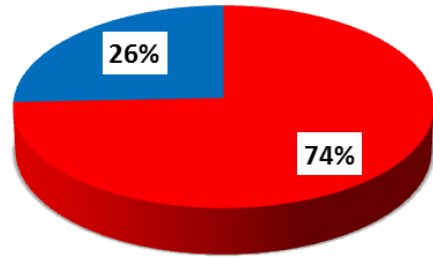
1%



	Contratación Directa	Selección Abreviada	Mínima Cuantía
■ VALOR	\$2.633.928.385	\$230.195.063	\$29.082.308

La contratación directa es del 91%. **No se suscribieron contratos por Licitación Pública.**

CLASIFICACIÓN CONTRATISTA



■ PRIVADA ■ SIN ANIMO DE LUCRO

Las ESAL contrataron un total de \$741 millones (**26%**), correspondientes a 9 contratos.

TOP CONTRATISTAS

NOMBRE COMPLETO DEL CONTRATISTA	CONTRATOS	VALOR
CONCAVAS S.A.S	1	\$684.110.109
GONZALEZ SANCHEZ JORGE ALEJANDRO	2	\$490.000.442
CORPORACION INCLUSION COLOMBIA	1	\$290.000.000
SUAREZ OSORIO JUAN MANUEL	1	\$230.195.063
CORPORACION PARA LA EDUCACION CULTURAL Y EL EMPODERAMIENTO COMUNITARIO KABABI	1	\$200.000.000
TECNOLÓGICO DE ANTIOQUIA	1	\$151.789.000
FUNDACIÓN PARA EL FOMENTO DE LA MUSICA Y LA RECREACION	1	\$105.000.000
CORPORACION PARA EL DESARROLLO DE COMUNIDADES PRODUCTIVAS	1	\$94.400.000
FORMACION Y PROYECTOS SAS	1	\$56.640.593
MACK STORE PRODUCCIONES SAS	1	\$55.680.000

El Top 10 de contratistas concentra el 81,5% correspondiente a 11 contratos por valor de \$2.357 millones.

MODALIDAD DE CONTRATACIÓN

CLASIFICACIÓN CONTRATISTA

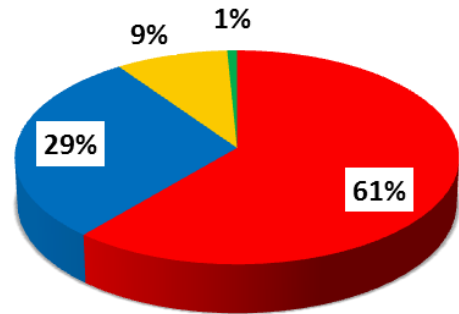
44,3%

27,7%

21,4%

3,4%

3,2%



	Selección Abreviada	Contratación Directa	Licitaciones Públicas	Concurso de Méritos	Mínima Cuantía
■ VALOR	\$15.073.607.63	\$9.438.730.079	\$7.298.158.443	\$1.156.072.160	\$1.088.019.283

La Selección Abreviada supera la Licitación Pública en \$7.775 millones en **(160%)**.

Las ESAL contrataron un total de \$3.039 millones **(9%)**, correspondientes a 52 contratos.

TOP CONTRATISTAS

NOMBRE COMPLETO DEL CONTRATISTA	CONTRATOS	VALOR
ASESORES EMPRESARIALES Y CONSTRUCTORES S.S.A	1	\$9.168.481.516
UNION TEMPORAL L&J CONSTRUCCIONES	1	\$3.695.646.297
UNIÓN TEMPORAL CDI URIBIA ₂₀₁₆	1	\$2.659.509.007
CONSORCIO MEJORAMIENTO INTEGRAL URBANO	1	\$1.206.104.893
UNION TEMPORAL CERRAMIENTO EDUCATIVO	1	\$917.662.246
JHORVIS DAVID PINTO MAGDANIEL	1	\$891.703.600
TRANSPORTES RELATURG	1	\$782.392.500
LIDERTEMP LTDA	1	\$727.626.747
EDWIN HELVES GUTIERRES TORRES	1	\$694.000.000
CONSORCIO INTERVENTORES DE COLOMBIA	1	\$600.000.000

El Top 10 de contratistas concentra el 62,7% correspondiente a 10 contratos por valor de \$21.343 millones.



Contraloría de General del Departamento de Magdalena

Contratos: 2.217 – Valor: \$28.124.749.132

MODALIDAD DE CONTRATACIÓN

73,8%

10,5%

6,1%

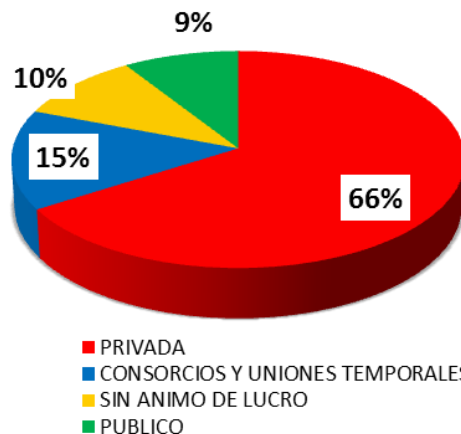
5,7%

4%

	Contratación Directa	Concurso de Méritos	Selección Abreviada	Licitaciones Públicas	Mínima Cuantía
■ VALOR	\$20.761.632.910	\$2.942.911.810	\$1.704.460.624	\$1.593.579.392	\$1.122.164.392

La Contratación Directa supera la Licitación Pública en \$19.168 millones un **(1.303%)**.

CLASIFICACIÓN CONTRATISTA



Las ESAL contrataron un total de \$2.838 millones **(10%)**, correspondientes a 35 contratos.

TOP CONTRATISTAS

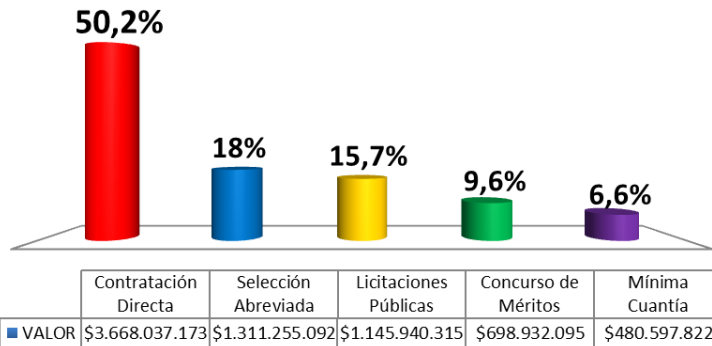
NOMBRE COMPLETO DEL CONTRATISTA	CONTRATOS	VALOR
COMPUTADORES PARA EDUCAR	1	\$5.235.520.000
UNION TEMPORAL ONDAS DEL CARIBE	1	\$2.942.911.810
E.S.E. HOSPITAL UNIVERSITARIO FERNANDO TROCONIS	1	\$1.850.480.581
SUZUKI MOTOR DE COLOMBIA S.A	1	\$1.461.360.624
COMERCIALIZADORA POINTER LTDA	1	\$1.109.465.837
UNION TEMPORAL SERVICIOS LOGISTICOS	1	\$599.014.000
CONSORCIO CONSTRUOBRAS	1	\$484.113.555
FUNDACIÓN COLOMBIA INTEGRAL	1	\$381.169.500
EDITORIA DE MEDIOS S.A.S	1	\$356.390.000
FUNDACION APRENDIENDO A COOPERAR	1	\$317.724.994

El Top 10 de contratistas concentra el 52,4% correspondiente a 10 contratos por valor de \$14.738 millones.

Contraloría General del Municipio de Manizales

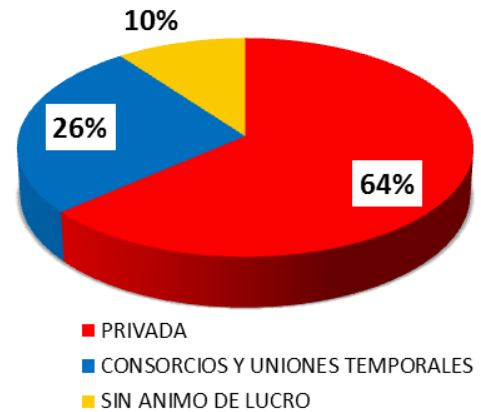
Contratos: 399 – Valor: \$7.304.762.497

MODALIDAD DE CONTRATACIÓN



La Contratación Directa supera la Licitación Pública en \$2.522 millones un **(320%)**.

CLASIFICACIÓN CONTRATISTA



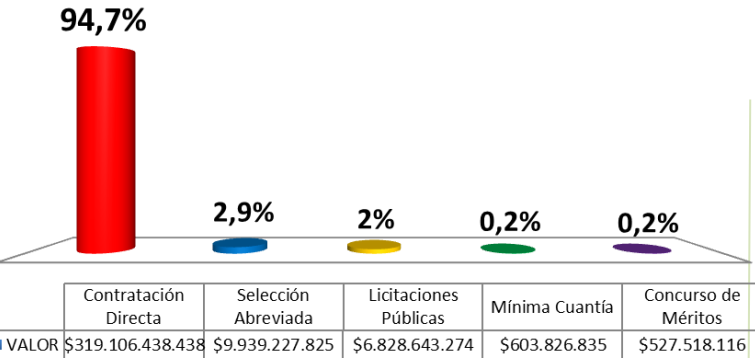
Las ESAL contrataron un total de \$742 millones **(10%)**, correspondientes a 24 contratos.

TOP CONTRATISTAS

NOMBRE COMPLETO DEL CONTRATISTA	CONTRATOS	VALOR
CONSORCIO CANCHAS SINTETICAS	1	\$1.034.001.565
CONSORCIO J.A.V	1	\$698.932.095
HIDROMED S.A	1	\$634.473.600
JESUS MARIA RAMIREZ GOMEZ	1	\$441.336.105
GERMAN SALAZAR MEJIA	1	\$385.656.070
FINANCIERA DE DESARROLLO TERRITORIAL S.A - FINDETER S.A	1	\$300.000.000
CORPORACION GRITA	1	\$258.000.000
CORPODER	1	\$220.500.000
CONSORCIO ESTRUCTECNIA	1	\$174.870.687
MARTINEZ ARISTIZABAL JUAN CARLOS	1	\$140.000.000

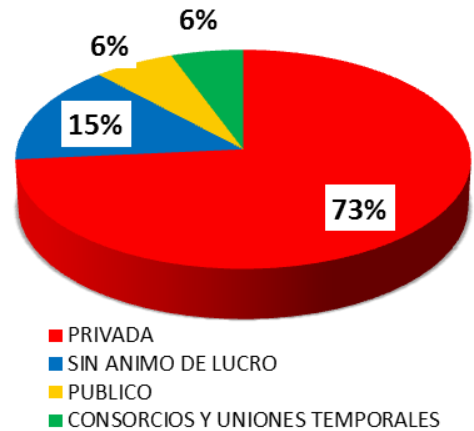
El Top 10 de contratistas concentra el 58,7% correspondiente a 10 contratos por valor de \$4.287 millones

MODALIDAD DE CONTRATACIÓN



La Contratación Directa supera la Licitación Pública en \$312.278 millones un **(4.673%)**.

CLASIFICACIÓN CONTRATISTA



Las ESAL contrataron un total de \$49.108 millones **(15%)**, correspondientes a 304 contratos.

TOP CONTRATISTAS

NOMBRE COMPLETO DEL CONTRATISTA	CONTRATOS	VALOR
HUAWEI TECHNOLOGIES COLOMBIA S.A.S	2	\$30.964.844.215
MOTOROLA MOBILITY LLC	1	\$19.827.575.500
EMPRESA DE DESARROLLO URBANO-EDU	3	\$16.479.481.488
SANEAR S.A.	2	\$13.889.228.192
SAMSUNG ELECTRONICS	1	\$13.635.360.870
FABRICA DE ESTRUCTURAS SADE EL	1	\$10.245.011.179
BRIGHTSTAR COMERCIALIZADORA SAS	2	\$9.227.094.230
PAECIA SAS	1	\$8.819.055.627
APPLE COLOMBIA SAS	9	\$8.792.490.000
CONSORCIO SUBESTACIONES WSP INTEGRAL	1	\$7.783.434.120

El Top 10 de contratistas concentra el 41,4% correspondiente a 23 contratos por valor de \$139.663 millones.



Contraloría Departamental del Meta

Contratos: 1.607 – Valor: \$129.586.116.492

MODALIDAD DE CONTRATACIÓN

67,8%

20,9%

4,3%

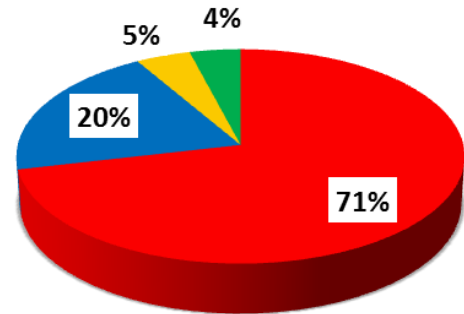
4,3%

2,6%

	Licitaciones Públicas	Contratación Directa	Selección Abreviada	Concurso de Méritos	Mínima Cuantía
■ VALOR	\$87.914.114.42	\$27.055.621.18	\$5.618.617.751	\$5.564.152.595	\$3.433.610.534

La Licitaciones Públicas superó la Contratación directa en \$60.858 millones.

CLASIFICACIÓN CONTRATISTA



- CONSORCIOS Y UNIONES TEMPORALES
- PRIVADA
- PUBLICO
- SIN ANIMO DE LUCRO

Las ESAL contrataron un total de \$5.272 millones (4%), correspondientes a 79 contratos.

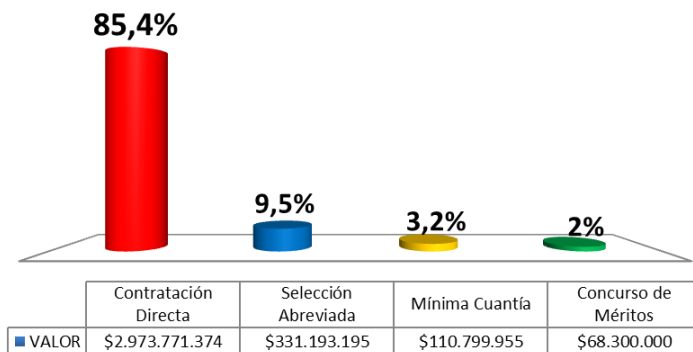
TOP CONTRATISTAS

NOMBRE COMPLETO DEL CONTRATISTA	CONTRATOS	VALOR
UNIÓN TEMPORAL DOBLES CALZADAS	1	\$82.382.867.556
CONSORCIO VIAL URBANO	1	\$4.883.446.416
GERMAN ERNESTO ORTIZ CLAVIJO	1	\$4.494.538.950
EMPRESA SOCIAL DEL ESTADO ESE "SOLUCIÓN SALUD"	4	\$4.148.213.091
CORPORACION CULTURAL, DEPORTIVA Y FOLCLORICA "CORCEDEF	3	\$1.727.060.200
ORLANDO BAQUERO MARTINEZ	1	\$1.260.568.113
ELECTRIFICADORA DEL META S.A. E.S.P.	1	\$1.115.766.883
UNIÓN TEMPORAL DOTACIONES 2016	1	\$964.406.136
REPRESENTACIONES GANADERAS	1	\$916.717.887
CORPORACION DE VIDA Y CULTURA	4	\$873.638.520

El Top 10 de contratistas concentra el 79,3% correspondiente a 18 contratos por valor de \$102.767 millones.

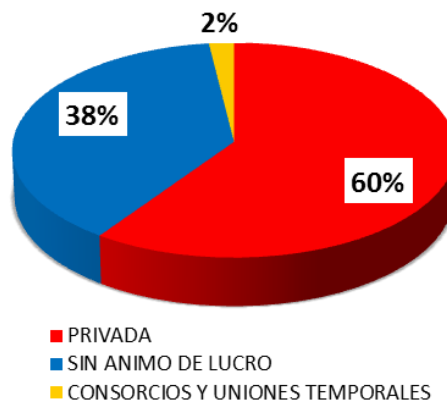


MODALIDAD DE CONTRATACIÓN



La contratación directa es del 85,4%. **No se suscribieron contratos por Licitación Pública**

CLASIFICACIÓN CONTRATISTA



Las ESAL contrataron un total de \$1.338 millones (**38%**), correspondientes a 13 contratos.

TOP CONTRATISTAS

NOMBRE COMPLETO DEL CONTRATISTA	CONTRATOS	VALOR
SURTIMED SUMINISTROS S.A.S	1	\$500.000.000
FUNDACION REVIVIR SUEÑOS	1	\$480.000.000
OCTAVIO CALIXTO CABALLERO MENDEZ	1	\$266.243.195
FUNDACION VISION DIVINA DEL MAÑANA	1	\$249.201.000
FUNDACIÓN ESPLENDOR CORDOBÉS NFEC	1	\$182.200.000
FUNDACION VISION SOCIAL	1	\$150.000.000
ESCUELA INTERNACIONAL DE LIDERAZGO	1	\$149.930.000
CLINICA MONTERRICO VETERINARA	1	\$149.929.000
FASS DEL SINU LTDA	1	\$138.800.000
DISTRIBUIDORA NISSAN S.A.	1	\$95.000.000

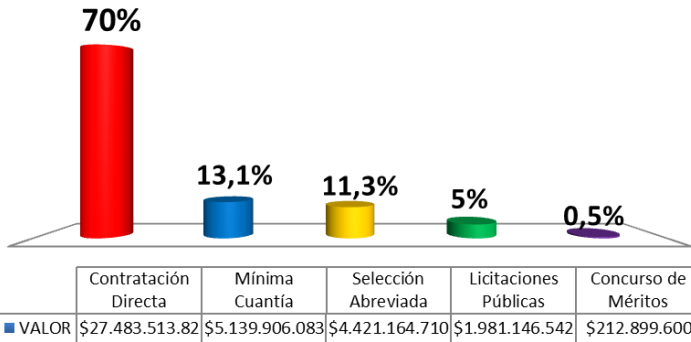
El Top 10 de contratistas concentra el 67,8% correspondiente a 10 contratos por valor de \$2.361 millones.



Contraloría Departamental de Nariño

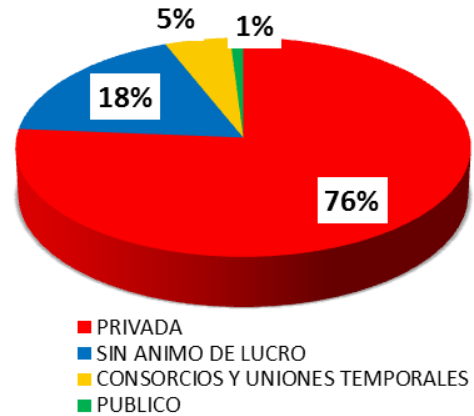
Contratos: 4.050 – Valor: \$39.238.630.756

MODALIDAD DE CONTRATACIÓN



La Contratación Directa supera la Licitación Pública en \$25.502 millones un **(1.387%)**.

CLASIFICACIÓN CONTRATISTA



Las ESAL contrataron un total de \$6.935 millones **(18%)**, correspondientes a 139 contratos.

TOP CONTRATISTAS

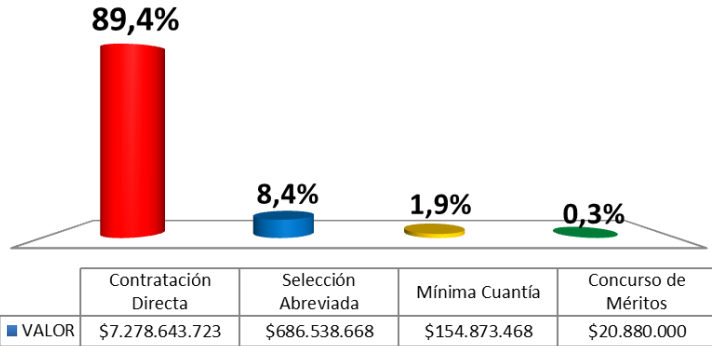
NOMBRE COMPLETO DEL CONTRATISTA	CONTRATOS	VALOR
ASOCIACION MUJER Y GENERO	1	\$1.962.174.542
CONSORCIO COMBUSTIBLE JD	1	\$1.919.699.397
GERARDO ANDRES NOGUERA BASTIDAS	1	\$1.389.100.401
FUNDACION EL PROGRESO JARDINES DE SUCUMBOS	1	\$1.196.439.500
DOO COMUNICACIONES SAS	1	\$825.920.000
I.S.P. PCX S.A.S.	1	\$803.000.000
FUNDACION JARDIN DE ESPERANZAS	3	\$629.487.885
BERNARDO ANTONIO DIAZ LUCERO	4	\$570.334.380
COMPUTADORES PARA EDUCAR	1	\$529.993.700
HB HUMAN BIOSCIENCE S.A.S.	1	\$358.400.000

El Top 10 de contratistas concentra el 54,2% correspondiente a 14 contratos por valor de \$4.409 millones.

Contraloría Municipal de Neiva

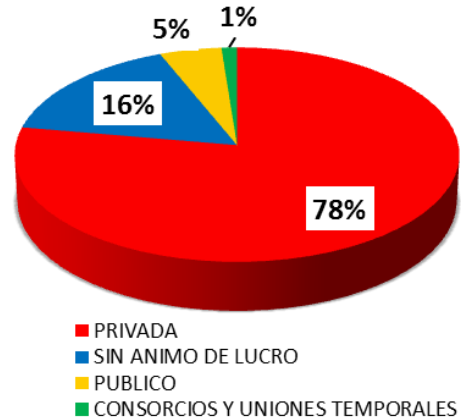
Contratos: 420 – Valor: \$8.140.935.859

MODALIDAD DE CONTRATACIÓN



La contratación directa es del 89,4%. **No se suscribieron contratos por Licitación Pública**

CLASIFICACIÓN CONTRATISTA



Las ESAL contrataron un total de \$1.313 millones (**16%**), correspondientes a 18 contratos.

TOP CONTRATISTAS

NOMBRE COMPLETO DEL CONTRATISTA	CONTRATOS	VALOR
PRODUCTOS QUIMICOS PANAMERICANOS S.A.	2	\$1.202.904.939
CAJA DE COMPENSACIÓN FAMILIAR DEL HUILA " COMFAMILIAR"	1	\$823.855.294
PROYECTOS MONTAJES Y CONSTRUCCIONES SAS	1	\$618.384.625
EMPRESAS PUBLICAS DE NEIVA	1	\$399.628.025
INDUSTRIA COLOMBIANA DE MOTOCICLETAS YAMAHA S.A. INCOLMOTOS - YAMAHA- S.A.	1	\$280.938.668
LA PREVISORA S.A. COMPAÑÍA DE SEGUROS-SEGUROS DE VIDA DEL ESTADO	2	\$240.269.743
ANALISIS TECNICOS LTDA	1	\$240.000.000
MIGUEL ANGEL RUIZ PALACIOS	1	\$220.000.000
EQUIFARMAS S.A.S.	3	\$197.739.369
FUNDACION SALUD Y VIDA	1	\$186.000.000

El Top 10 de contratistas concentra el 54,2% correspondiente a 14 contratos por valor de \$4.409 millones.

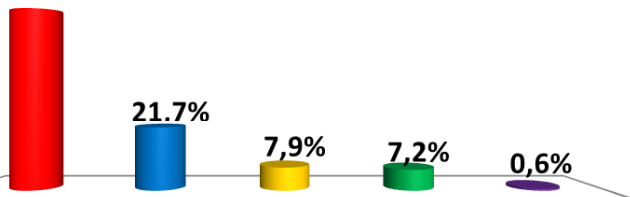


Contraloría General del Departamento de Norte de Santander

Contratos: 2.189 – Valor: \$40.509.013.001

MODALIDAD DE CONTRATACIÓN

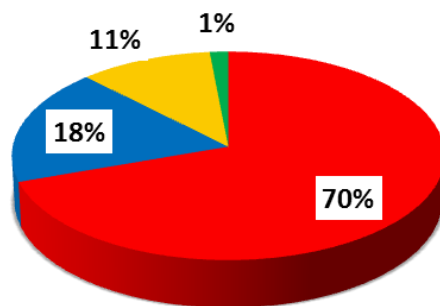
62,6%



	Contratación Directa	Licitaciones Públicas	Selección Abreviada	Mínima Cuantía	Concurso de Méritos
■ VALOR	\$25.354.853.73	\$8.796.795.193	\$3.210.637.210	\$2.897.599.424	\$249.127.442

La Contratación Directa supera la Licitación Pública en \$16.558 millones un **(288%)**.

CLASIFICACIÓN CONTRATISTA



■ PRIVADA
■ CONSORCIOS Y UNIONES TEMPORALES
■ SIN ANIMO DE LUCRO
■ PUBLICO

Las ESAL contrataron un total de \$4.390 millones **(11%)**, correspondientes a 77 contratos.

TOP CONTRATISTAS

NOMBRE COMPLETO DEL CONTRATISTA	CONTRATOS	VALOR
UNION TEMPORAL LA DONJUANA FASE II	1	\$6.411.000.000
RAFAEL NAVI GREGORIO ANGARITA	1	\$1.819.797.852
SINDICATO DE PROFESIONES Y OFICIOS DE LA SALUD DE NORTE DE SANTANDER - ACTISALUD	1	\$1.530.643.974
MORALES TOLEDO CLAUDIA ROCIO	1	\$1.340.525.914
METROTEL S.A E.S.P	1	\$1.300.000.000
CALIDAD TOTAL S. A. S.	4	\$1.032.576.314
INTEGRALSALUD	7	\$819.303.916
VIVITAR CONSTRUCCIONES LTDA	1	\$768.398.337
CONSORCIO TIGRES 2016	1	\$713.994.495
JAIRO ENRIQUE MALDONADO VARGAS	1	\$696.420.813

El Top 10 de contratistas concentra el 40,6% correspondiente a 19 contratos por valor de \$16.432 millones



Contraloría de Palmira

Contratos: 68 – Valor: \$2.081.744.348

MODALIDAD DE CONTRATACIÓN

69,9%

12%

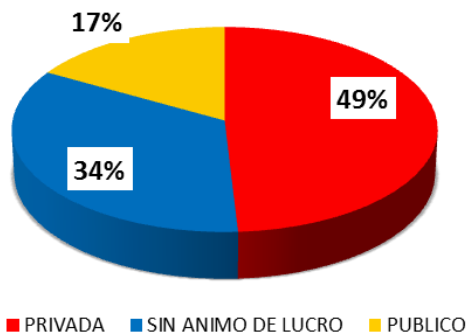
10,5%

7,6%

	Contratación Directa	Concurso de Méritos	Mínima Cuantía	Selección Abreviada
■ VALOR	\$1.455.188.151	\$250.000.000	\$217.990.378	\$158.565.819

La contratación directa es del 69,9%. **No se suscribieron contratos por Licitación Pública**

CLASIFICACIÓN CONTRATISTA



Las ESAL contrataron un total de \$710 millones (**34%**), correspondientes a 7 contratos.

TOP CONTRATISTAS

NOMBRE COMPLETO DEL CONTRATISTA	CONTRATOS	VALOR
FONDO MIXTO DE PROMOCION DE LA CULTURA Y LAS ARTES DEL VALLE DEL CAUCA	1	\$350.000.000
FUNDACIÓN MANOS COMUNITARIAS	2	\$290.000.000
COOPERATIVA DE TRABAJO ASOCIADO PRESTADORES DE SERVICIOS AGRUPADOS	1	\$250.000.000
VELASQUEZ NAVAS MIGUEL ANGEL	1	\$200.505.738
JORGE ELIECER RUANO MÁRQUEZ	1	\$110.000.000
COMERCIALIZADORA MARDEN LTDA	1	\$99.684.219
AIR FRESH INGENIEROS LTDA	1	\$58.881.600
ASOCIACION PARA LA VIDA DIGNA Y SOLIDARIA-PALMIRA	1	\$50.000.000
UNIVERSIDAD NACIONAL DE COLOMBIA	1	\$50.000.000
EDISON FERNANDO LOPEZ PAZ	1	\$42.000.000

El Top 10 de contratistas concentra el 72,1% correspondiente a 11 contratos por valor de \$1.501 millones.

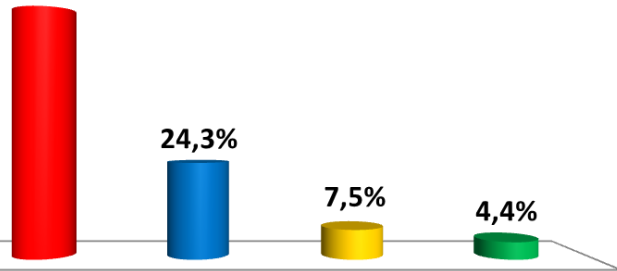


Contraloría Municipal de Pasto

Contratos: 279 – Valor: \$5.218.888.907

MODALIDAD DE CONTRATACIÓN

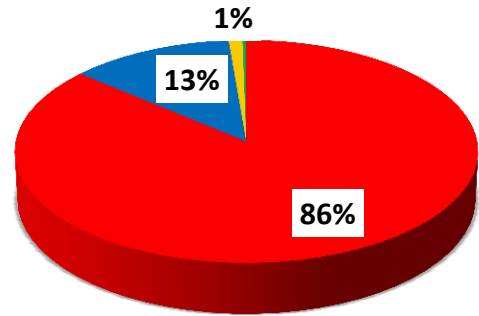
90,3%



	Contratación Directa	Licitaciones Públicas	Mínima Cuantía	Selección Abreviada
■ VALOR	\$3.329.107.701	\$1.269.649.434	\$390.637.571	\$229.494.201

La Contratación Directa supera la Licitación Pública en \$2.059 millones un **(262%)**.

CLASIFICACIÓN CONTRATISTA



- PRIVADA
- SIN ANIMO DE LUCRO
- PUBLICO
- CONSORCIOS Y UNIONES TEMPORALES

Las ESAL contrataron un total de \$649 millones **(13%)**, correspondientes a 23 contratos.

TOP CONTRATISTAS

NOMBRE COMPLETO DEL CONTRATISTA	CONTRATOS	VALOR
JOSE EDMUNDO ROSERO ORTIZ	1	\$1.269.649.434
CAJA DE COMPENSACION FAMILIAR DE NARIÑO - COMFAMILIAR	2	\$327.716.194
GRUPO EDITORIAL DIARIO DEL SUR SAS	4	\$195.010.000
ADMITHEL S.A.S.	1	\$156.500.000
CJT&T INGENIERIA DE SOFTWARE SAS	1	\$149.918.400
JESUS FRANCO YELA RODRIGUEZ	1	\$138.728.198
F.F. SOLUCIONES S.A.	1	\$118.948.720
FUNDACION SOL DE INVIERNO	1	\$114.000.000
AGENCIA DE DESARROLLO LOCAL NARIÑO	1	\$88.184.995
LUCIANO IVAN BACCA VALENCIA	1	\$85.805.447

El Top 10 de contratistas concentra el 50,7% correspondiente a 14 contratos por valor de \$2.644 millones.

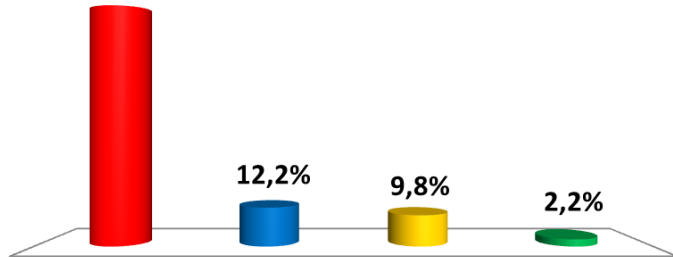


Contraloría Municipal de Pereira

Contratos: 253 – Valor: \$5.571.676.291

MODALIDAD DE CONTRATACIÓN

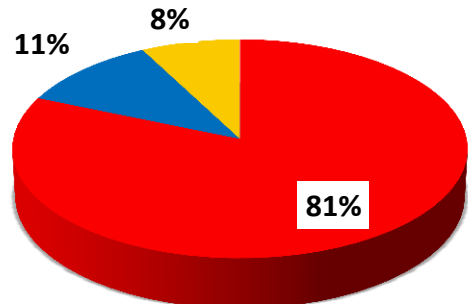
75,8%



	Contratación Directa	Selección Abreviada	Concurso de Méritos	Mínima Cuantía
■ VALOR	\$4.220.731.205	\$679.350.603	\$546.437.983	\$125.156.500

La contratación directa es del 75,8%. **No se suscribieron contratos por Licitación Pública.**

CLASIFICACIÓN CONTRATATISTA



- PRIVADA
- CONSORCIOS Y UNIONES TEMPORALES
- SIN ANIMO DE LUCRO
- PUBLICO

Las ESAL contrataron un total de \$428 millones **(8%)**, correspondientes a 26 contratos.

TOP CONTRATISTAS

NOMBRE COMPLETO DEL CONTRATISTA	CONTRATOS	VALOR
CESAR AUGUSTO VELASQUEZ TORO	1	\$648.165.505
CONSORCIO CONSULTEC I.E.L. DISEÑOS	1	\$396.207.752
FERNANDO VERA BARRERA	1	\$375.221.833
JOSE ASDRUBAL LOAIZA GALLEGO	1	\$227.073.480
LA GRAN FERRETERIA S.A.S	1	\$192.333.603
CRISALLTEX S.A	1	\$177.820.000
VICTORIA EUGENIA HENAO OSORIO	1	\$177.058.631
COMERCIALIZADORA HOMAZ S.A.S	1	\$164.077.000
CONSORCIO HP AEROMATE	1	\$150.230.231
SOLUCIONES GLOBALES SAS	1	\$138.000.000

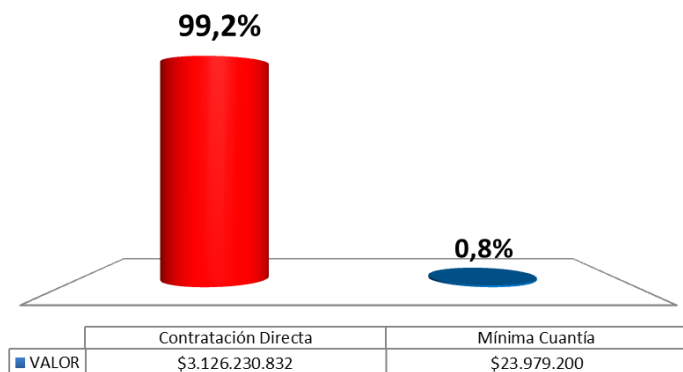
El Top 10 de contratistas concentra el 47,5% correspondiente a 10 contratos por valor de \$2.646 millones.



Contraloría Municipal de Popayán

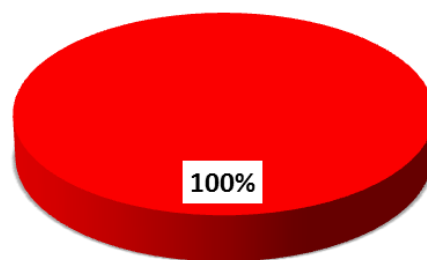
Contratos: 87 – Valor: \$3.150.210.032

MODALIDAD DE CONTRATACIÓN



La contratación directa es del 99,2%. **No se suscribieron contratos por Licitación Pública.**

CLASIFICACIÓN CONTRATISTA



■ PRIVADA

El 100% de la contratación se realizó con entidades PRIVADAS-

TOP CONTRATISTAS

NOMBRE COMPLETO DEL CONTRATISTA	CONTRATOS	VALOR
DROGUERIAS ALIANZA DE OCCIDENTE S.A.	2	\$870.210.122
JOSE ANTONIO ERASO RIVAS	2	\$434.735.468
CORPOMEDICA S.A.S.	1	\$300.000.000
BIO DIAGNOSTICOS LIMITADA	1	\$217.207.500
PERAFAN BONILLA SAS	1	\$189.336.499
GERARDO CRUZ JIMENEZ	1	\$187.685.710
COBO & ASOCIADOS S.A.S	2	\$148.261.519
TIRSO MARINO COSME OROZCO	1	\$147.546.918
OMAR FELIPE LOPEZ CORTEZ	1	\$129.820.086
DISCOLMEDICA S.A.S.	2	\$99.852.199

El Top 10 de contratistas concentra el 86,5% correspondiente a 14 contratos por valor de \$2.724 millones.



Contraloría General del Departamento de Putumayo

Contratos: 643 – Valor: \$5.868.902.908

MODALIDAD DE CONTRATACIÓN

78,2%

11,2%

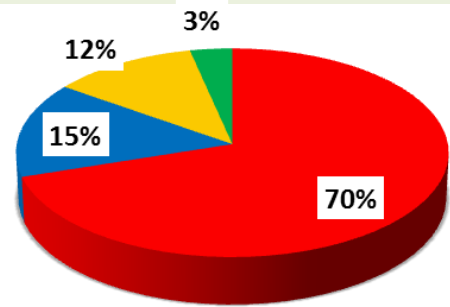
6,9%

3,7%

	Contratación Directa	Mínima Cuantía	Selección Abreviada	Licitaciones Públicas
■ VALOR	\$4.587.985.075	\$656.875.675	\$407.587.919	\$216.454.239

La Contratación Directa supera la Licitación Pública en \$4.372 millones un **(2.120%)**.

CLASIFICACIÓN CONTRATISTA



- PRIVADA
- SIN ANIMO DE LUCRO
- PUBLICO
- CONSORCIOS Y UNIONES TEMPORALES

Las ESAL contrataron un total de \$1,2 mil millones **(15%)**, correspondientes a 25 contratos.

TOP CONTRATISTAS

NOMBRE COMPLETO DEL CONTRATISTA	CONTRATOS	VALOR
ASOCIACIÓN CONVIVIR	3	\$367.526.969
CONSORCIO SINGUIYA ALVERNIA	1	\$200.334.079
CIVIL PETROLEUM COMPANY S.A.S.	1	\$196.495.675
HOSPITAL PIO XII	1	\$150.609.759
E.S.E HOSPITAL FRONTERIZO LA DORADA	1	\$150.000.000
EMPRESA SOCIAL DEL ESTADO HOSPITAL MARIA ANGELINES E.S.E	1	\$150.000.000
JAIME LEONARDO ROMO TAPIA	1	\$142.852.371
OSORIO CONSTRUCTORES SAS	1	\$116.000.348
FUNDACION IBEROAMERICANA DE COMUNIDADES EDUCATIVAS VIRTUALES	1	\$109.900.000
E.S.E. HOSPITAL SAGRADO CORAZON DE JESUS	1	\$108.150.000

El Top 10 de contratistas concentra el 28,8% correspondiente a 12 contratos por valor de \$1.691 millones.

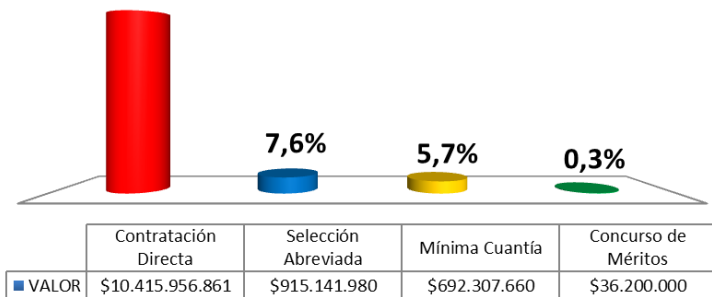
MODALIDAD DE CONTRATACIÓN

86,4%

7,6%

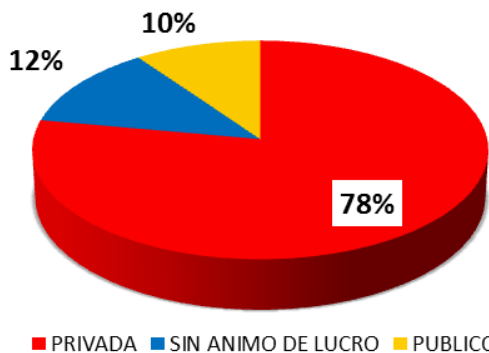
5,7%

0,3%



La contratación directa es del 86,4%. **No se suscribieron contratos por Licitación Pública.**

CLASIFICACIÓN CONTRATISTA



Las ESAL contrataron un total de \$1.483 millones, correspondientes a 76 contratos.

TOP CONTRATISTAS

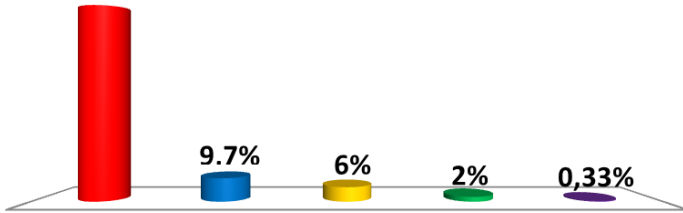
NOMBRE COMPLETO DEL CONTRATISTA	CONTRATOS	VALOR
SOLUCIONES EFECTIVAS TEMPORALMENTE SAS ARMENIA	6	\$1.139.550.000
Cuerpo De Bomberos Voluntarios La Tebaida	1	\$300.000.000
CHILCO DISTRIBUIDORA DE GAS Y ENERGIA S.A.S. E.S.P.	1	\$295.000.000
ASOCIACIÓN DE MÚSICOS PROFESIONALES DEL QUINDÍO	1	\$269.900.000
UNIVERSIDAD DEL QUINDIO	3	\$257.025.000
MUNICIPIO DE CALARCA	1	\$254.958.258
JHON JAIRO SANDOVAL GALINDO	1	\$214.860.383
VIPCOL LTDA	3	\$211.157.834
FUNDACION SHAMBALA	2	\$202.644.795
Empresa Social Del Estado Hospital San Vicente De Paul De Circasia	1	\$196.000.000

El Top 10 de contratistas concentra el 27,7% correspondiente a 20 contratos por valor de \$3.341 millones.



MODALIDAD DE CONTRATACIÓN

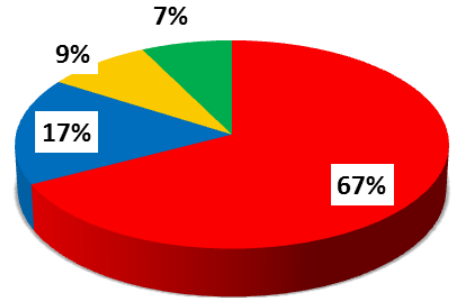
81,9%



	Contratación Directa	Selección Abreviada	Licitaciones Públicas	Mínima Cuantía	Concurso de Méritos
■ VALOR	\$11.173.095.89	\$1.327.088.844	\$822.160.564	\$273.676.510	\$44.968.105

La Contratación Directa supera la Licitación Pública en \$10.351 millones un **(1.359%)**.

CLASIFICACIÓN CONTRATISTA



■ PRIVADA
■ SIN ANIMO DE LUCRO
■ CONSORCIOS Y UNIONES TEMPORALES
■ PUBLICO

Las ESAL contrataron un total de \$2.271 millones **(17%)**, correspondientes a 66 contratos.

TOP CONTRATISTAS

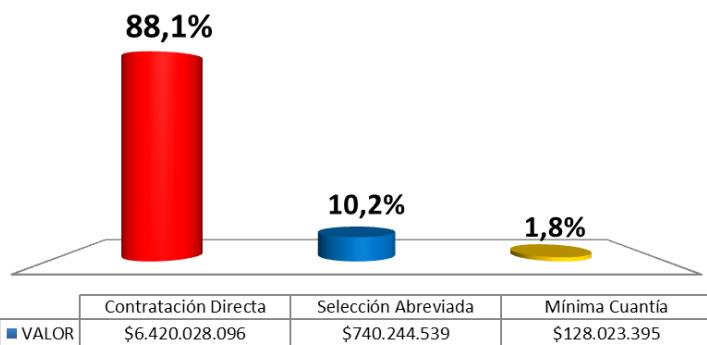
NOMBRE COMPLETO DEL CONTRATISTA	CONTRATOS	VALOR
COOPERATIVA DE ENTIDADES DE SALUD DE RISARALDA COODESURIS	4	\$1.162.552.949
INDUSTRIAS DEL PACIFICO S.A.S.	1	\$858.758.987
CONSORCIO DE OBRAS CIC 2016	1	\$846.126.045
CONSTRUYAMOS COLOMBIA	2	\$707.333.331
LUIS FERNANDO MORALES MEDINA	1	\$551.701.200
CONSTRUCCIONES M4 S.A.S.	1	\$534.974.216
CAMARA DE COMERCIO DE PEREIRA	2	\$450.000.000
LINA MARIA PERDOMOMORALES	1	\$339.894.628
COMPUTADORES PARA EDUCAR	4	\$302.822.000
CONSORCIO CENTROS EDUCATIVOS MISTRATÓ	2	\$258.659.364

El Top 10 de contratistas concentra el 44,1% correspondiente a 19 contratos por valor de \$6.012 millones.

Contraloría General del Departamento de San Andrés, Providencia y Santa Catalina

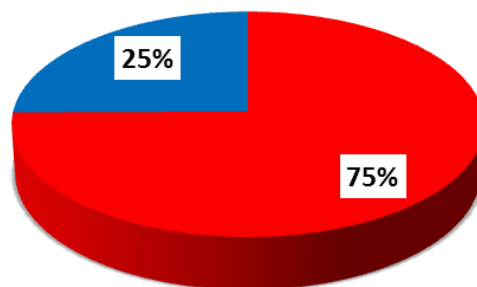
Contratos: 606 – Valor: \$7.288.296.030

MODALIDAD DE CONTRATACIÓN



La contratación directa es del 88,1%. **No se suscribieron contratos por Licitación Pública**

CLASIFICACIÓN CONTRATISTA



■ PRIVADA ■ SIN ANIMO DE LUCRO

Las ESAL contrataron un total de \$1.829 millones (25%), correspondientes a 14 contratos.

TOP CONTRATISTAS

NOMBRE COMPLETO DEL CONTRATISTA	CONTRATOS	VALOR
CAJA DE COMPENSACION FAMILIAR DE SAN ANDRES Y PROVIDENCIA-CAJASAI	7	\$857.918.110
FUNDACION NATIVE FILMF	1	\$630.000.000
NORBERT VOMBLON POMARE	1	\$429.923.200
SERVICIOS INTEGRALES EN SISTEMAS TELECOMUNICACIONES Y ELECTRICIDAD SISTREL S.A.S.	1	\$306.702.564
CONCESION RUNT S.A.	1	\$306.666.666
CARIBBEAN ISLAND ROOTS FOUNDATION	1	\$220.000.000
IPS UNIVERSITARIA DE ANTIOQUIA	1	\$212.898.162
INVERSIONES ULTRAMAR SAI S.A.S	1	\$200.000.000
HORAMA MUEBLES	1	\$179.400.000
GUSTAVO ADOLFO PEREZ NAVAS	1	\$150.000.000

El Top 10 de contratistas concentra el 47,9% correspondiente a 16 contratos por valor de \$3.493 millones.

Contratos: 19 – Valor: \$539.225.985

MODALIDAD DE CONTRATACIÓN

68,2%

27,7%

2,8%

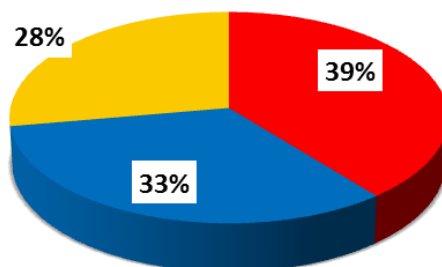
0,7%

0,5%

	Contratación Directa	Licitaciones Públicas	Concurso de Méritos	Selección Abreviada	Mínima Cuantía
■ VALOR	\$8.410.028.782	\$3.423.294.814	\$348.058.000	\$92.405.189	\$63.814.510

La Contratación Directa supera la Licitación Pública en \$4.987 millones un **(246%)**.

CLASIFICACIÓN CONTRATISTA



■ SIN ANIMO DE LUCRO
■ PRIVADA
■ CONSORCIOS Y UNIONES TEMPORALES

Las ESAL contrataron un total de \$4.837 millones **(39%)**, correspondientes a 9 contratos.

TOP CONTRATISTAS

NOMBRE COMPLETO DEL CONTRATISTA	No. CONTRATOS	VALOR
UNION TEMPORAL CENTRO 2016	1	\$3.423.294.814
FUNDACION ARTE PARA EL DESARROLLO -FUNDARTED	1	\$1.500.000.000
FUNDACIÓN TECNOLÓGICA ANTONIO DE AREVALO	1	\$1.389.570.000
FUNDACION UNIVERSIDAD TECNOLÓGICA DE BOLÍVAR	2	\$1.175.250.000
GNG INGENIERIA SAS	1	\$348.058.000
FUNDACION PARA EL DESARROLLO POSITIVO DE LA SIERRA NEVADA DE SANTA MARTA - FUNDEPOSI	1	\$318.139.700
RED DE INSTITUCIONES TÉCNICAS PROFESIONALES TECNOLÓGICAS Y UNIVERSITARIAS PÚBLICAS (REDTTU)	1	\$300.000.000
CAPITAL HUMANO DEL CARIBE	1	\$215.561.066
DHR CONSULTING GROUP S.A.S.	1	\$200.000.000
INSTITUCIÓN UNIVERSITARIA PASCUAL BRAVO	1	\$161.357.873

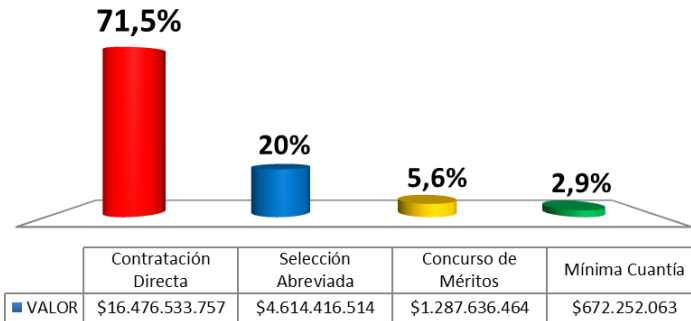
El Top 10 de contratistas concentra el 73,2% correspondiente a 11 contratos por valor de \$9.031 millones.



Contraloría General de Santander

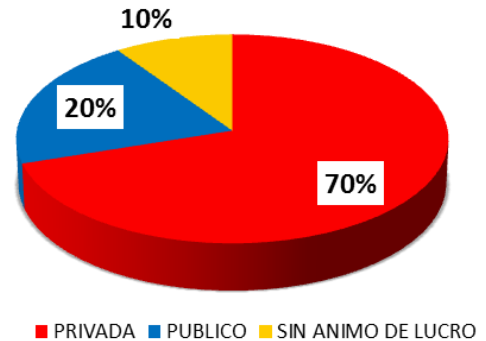
Contratos: 1056 – Valor: \$23.050.838.798

MODALIDAD DE CONTRATACIÓN



La contratación directa es del 71,5%. **No se suscribieron contratos por Licitación Pública.**

CLASIFICACIÓN CONTRATISTA



Las ESAL contrataron un total de \$2.209 millones **(10%)**, correspondientes a 88 contratos.

TOP CONTRATISTAS

NOMBRE COMPLETO DEL CONTRATISTA	CONTRATOS	VALOR
PRODUCTOS HOSPITALARIOS PRO-H SA	1	\$4.070.000.000
ESE HOSPITAL UNIVERSITARIO DE SANTANDER	1	\$2.601.762.448
TOOL SYSTEM SOLUTIONS LTDA S.S. LTDA	1	\$1.045.243.264
ESE HOSPITAL SAN JUAN DE DIOS DE FLORIDABLANCA	5	\$987.557.142
ESTACION DE SERVICIO LA AMERICANA S.A.S	1	\$740.000.000
SINDICATO COLOMBIANO DE TRABAJADORES/INTEGRAL SALUD	4	\$491.665.890
JG SERVICIOS DE INGENIERIA S.A.S.	1	\$475.956.455
PROSPERO ALBERTO ARENAS CASTILLO	1	\$375.260.000
ESE HOSPITAL PSIQUIATRICO SAN CAMILO	1	\$271.700.000
COMERCIALIZADORA ANICAM COLOMBIA SAS	1	\$270.000.000

El Top 10 de contratistas concentra el 49,1% correspondiente a 17 contratos por valor de \$11.329 millones.

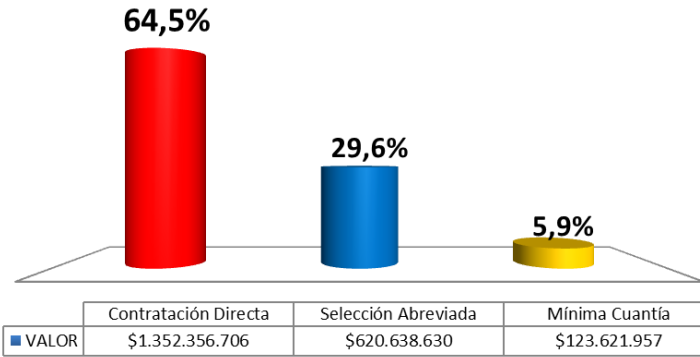


CONTRALORÍA MUNICIPAL DE SOACHA

Contraloría Municipal de Soacha

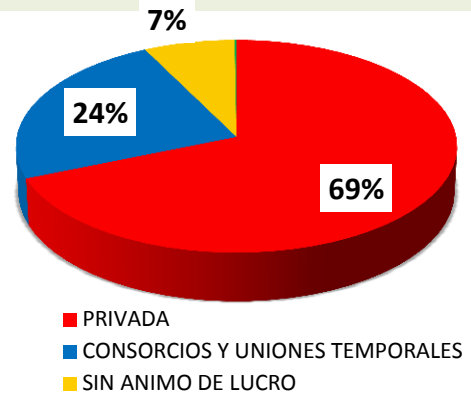
Contratos: 106 – Valor: \$1.345.661.925

MODALIDAD DE CONTRATACIÓN



La contratación directa es del 64,5%. **No se suscribieron contratos por Licitación Pública**

CLASIFICACIÓN CONTRATISTA



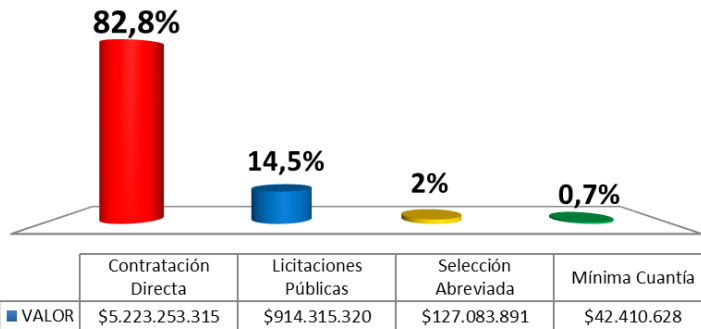
Las ESAL contrataron un total de \$152 millones **(7%)**, correspondientes a 3 contratos.

TOP CONTRATISTAS

NOMBRE COMPLETO DEL CONTRATISTA	NCONTRATOS	VALOR
UNION TEMPORAL NUTRICIÓN SOACHA 2016	1	\$498.901.040
LA FUNDACION SINERGIA Y SOCIEDAD	1	\$79.979.000
ALGOAP SAS	1	\$70.760.000
CAJA DE COMPENSACION FAMILIAR CAFAM	1	\$62.500.000
CONMEDIC LTDA	2	\$57.359.290
MAPFRE SEGUROS GENERALES DE COLOMBIA S.A	1	\$50.977.590
DISCOLMEDICA S.A.S.	1	\$34.193.836
JAVIER VILLAMIZAR SANDOVAL	1	\$33.992.407
TRANSPORTE INTERCARIBE SAS	1	\$24.750.000
SISTEMAS Y DISTRIBUCIONES FORMACON LTDA	1	\$23.995.352

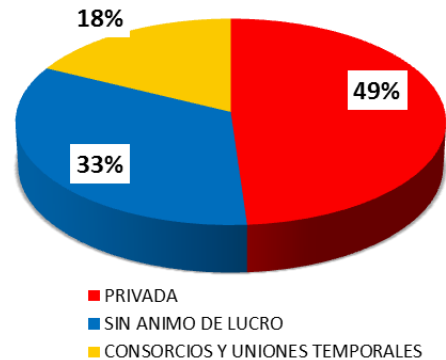
El Top 10 de contratistas concentra el 44,7% correspondiente a 11 contratos por valor de \$937 millones.

MODALIDAD DE CONTRATACIÓN



La Contratación Directa supera la Licitación Pública en \$4.309 millones un **(571%)**.

CLASIFICACIÓN CONTRATISTA



Las ESAL contrataron un total de \$2.109 millones **(33%)**, correspondientes a 8 contratos.

TOP CONTRATISTAS

NOMBRE COMPLETO DEL CONTRATISTA	CONTRATOS	VALOR
CONSORCIO PROVIAS SOLEDAD	1	\$914.315.320
LA FUNDACIÓN SOCIAL FORMACIÓN AL FUTURO SIGLA FUNDAFORO	1	\$600.000.000
FUNDACIÓN TERCERA VIA	1	\$500.000.000
FUNDACION INTEGRAL SOCIAL POR COLOMBIA FUTURA SIGLA FUNDAFUTURA	1	\$300.000.000
FUNDACION NACIONAL SONRISAS Y ESPERANZAS	1	\$278.830.000
THECNIMEDICAL INTERNACIONAL SAS	1	\$273.330.113
DISTRICLINIC S.A.S.	1	\$260.932.674
FUNDACION BIENESTAR SOCIAL SIN FRONTERAS	1	\$257.702.255
CONSORCIO QUINTERO MEDINA	1	\$200.000.000
ASOCIACION CENTRO DE CAPACITACION ESPECIAL CENCAES	1	\$195.000.000

El Top 10 de contratistas concentra el 59,9% correspondiente a 10 contratos por valor de \$3.780 millones.



Contraloría General del Departamento de Sucre

Contratos: 616 – Valor: \$11.943.693.149

MODALIDAD DE CONTRATACIÓN

55,1%

19,8%

14%

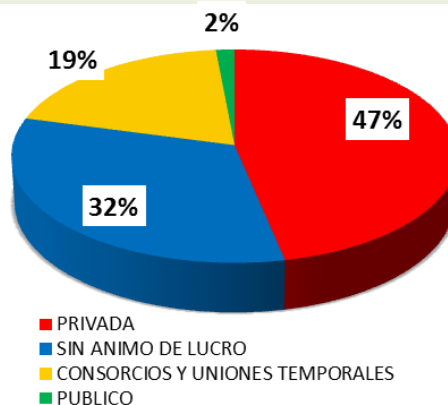
9,7%

1,4%

	Contratación Directa	Licitaciones Públicas	Selección Abreviada	Mínima Cuantía	Concurso de Méritos
■ VALOR	\$6.577.698.472	\$2.366.093.189	\$1.676.352.544	\$1.159.237.695	\$164.311.249

La Contratación Directa supera la Licitación Pública en \$4.212 millones un **(278%)**.

CLASIFICACIÓN CONTRATISTA



Las ESAL contrataron un total de \$3.877 millones **(32%)**, correspondientes a 60 contratos.

TOP CONTRATISTAS

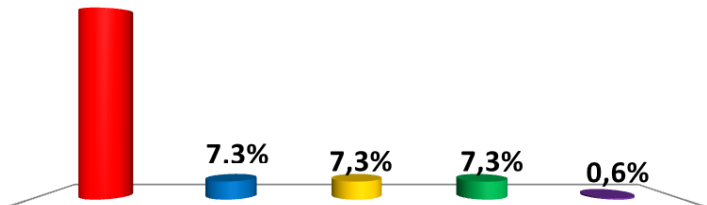
NOMBRE COMPLETO DEL CONTRATISTA	CONTRATOS	VALOR
CONSORCIO PEP ARGELIA	1	\$1.108.575.470
UNION TEMPORAL PROSEGUR LTDA Y COSEQUIN LTDA	1	\$708.639.660
FUNDACIÓN BIENESTAR PRODUCTIVIDAD Y PROGRESO	1	\$548.878.059
FUNDACION COLOMBIA NUEVO SIGLO	2	\$523.238.864
UNIVERSIDAD DE SUCRE	2	\$439.452.629
SEGURIDAD Y SERVICIOS SEÑALIZACIÓN S.A	1	\$297.088.246
AC SERVICIOS Y SUMINISTROS EU	1	\$268.979.898
UNION TEMPORAL ADEVIS GESTIONAR	1	\$250.000.000
FUNDACION NUEVO MILENIO	1	\$232.335.472
JORGE NOGUERA CASTRO	1	\$220.000.000

El Top 10 de contratistas concentra el 38,5% correspondiente a 12 contratos por valor de \$4.597 millones.



MODALIDAD DE CONTRATACIÓN

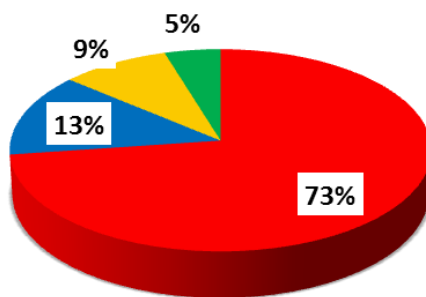
77,5%



	Contratación Directa	Mínima Cuantía	Licitaciones Públicas	Selección Abreviada	Concurso de Méritos
■ VALOR	\$30.820.536.09	\$2.899.273.805	\$2.894.475.171	\$2.884.937.762	\$253.698.819

La Contratación Directa supera la Licitación Pública en \$27.926 millones un **(1.065%)**.

CLASIFICACIÓN CONTRATISTA



■ PRIVADA
■ SIN ANIMO DE LUCRO
■ PUBLICO
■ CONSORCIOS Y UNIONES TEMPORALES

Las ESAL contrataron un total de \$5.309 millones **(13%)**, correspondientes a 151 contratos.


TOP CONTRATISTAS

NOMBRE COMPLETO DEL CONTRATISTA	CONTRATOS	VALOR
SOCIEDAD TOLIMENSE DE INGENIEROS	3	\$3.234.421.033
ADMINISTRACION COOPERATIVA DE ENTIDADES DE SALUD DEL TOLIMA	22	\$1.072.901.928
LJR S.A.S.	4	\$954.500.182
CONSTRUYAMOS COLOMBIA	4	\$947.748.618
CONSORCIO SIC 2016	1	\$821.370.008
ESCOLYTUR LTDA	1	\$780.831.624
CENTRAL DE URGENCIAS LOUIS PASTEUR E.S.E	1	\$609.223.000
CORPORACION PARA LA GESTION DEL DESARROLLO HUMANO FILANTROPOS	3	\$488.562.108
FUNDACION DE CENTROS DE APRENDIZAJE NEHUROHARTE	1	\$465.130.000
HOSPITAL LA MISERICORDIA E.S.E	2	\$446.879.111

El Top 10 de contratistas concentra el 24,7% correspondiente a 42 contratos por valor de \$9.821 millones

MODALIDAD DE CONTRATACIÓN

80,1%



12,1%



4%



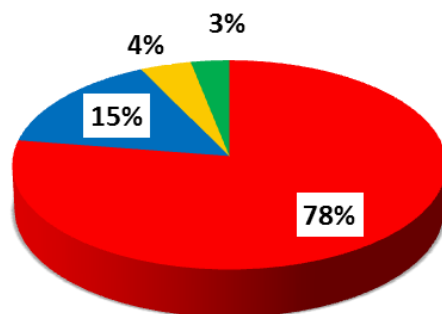
3,7%



	Contratación Directa	Licitaciones Públicas	Mínima Cuantía	Selección Abreviada
■ VALOR	\$4.242.001.607	\$643.044.797	\$212.051.039	\$196.568.848

La Contratación Directa supera la Licitación Pública en \$3.599 millones un **(660%)**.

CLASIFICACIÓN CONTRATISTA



- PRIVADA
- CONSORCIOS Y UNIONES TEMPORALES
- SIN ANIMO DE LUCRO
- PUBLICO

Las ESAL contrataron un total de \$219 millones **(4%)**, correspondientes a 14 contratos.

TOP CONTRATISTAS

NOMBRE COMPLETO DEL CONTRATISTA	CONTRATOS	VALOR
HOSPITAL RUBEN CRUZ VÉLEZ ESE MUNICIPAL	1	\$932.481.384
CONSORCIO VIAS RURALES TULUÁ	1	\$643.044.797
ASTEIN LTDA.	1	\$349.716.681
OSORIO BETANCOURTH CARLOS ARTURO	1	\$339.416.000
MATILDE PRADO ORTEGON	1	\$223.332.981
CONSORCIO ESCOMBRERA AGUACLARA TULUÁ 2016	1	\$167.097.928
TULUEÑA DE ASEO S.A E.S.P	1	\$164.246.567
LIDER DE JESUS HERNANDEZ VERA	1	\$158.704.000
PATOLOGIA ESTRUCTURAS, CONSULTORIAS, CONSTRUCCION, INGENIERIA S.AS.	1	\$140.592.000
ELIANA MARIA DUQUE SANCHEZ	1	\$120.176.000

El Top 10 de contratistas concentra el 61,2% correspondiente a 10 contratos por valor de \$3.238 millones.

MODALIDAD DE CONTRATACIÓN

CLASIFICACIÓN CONTRATISTA

79,8%

15,4%

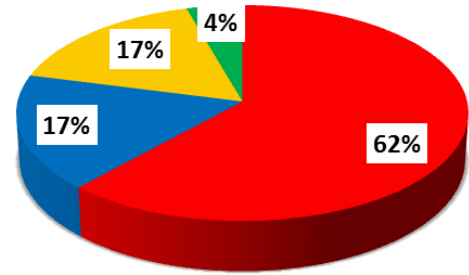
3%

1,1%

0,7%

	Contratación Directa	Licitaciones Públicas	Mínima Cuantía	Concurso de Méritos	Selección Abreviada
■ VALOR	\$4.427.365.614	\$855.787.469	\$167.169.732	\$59.914.720	\$36.109.000

La Contratación Directa supera la Licitación Pública en \$3.572 millones un **(517%)**.



■ PRIVADA
■ PÚBLICO
■ CONSORCIOS Y UNIONES TEMPORALES
■ SIN ANIMO DE LUCRO

Las ESAL contrataron un total de \$245 millones **(4%)**, correspondientes a 23 contratos.

TOP CONTRATISTAS

NOMBRE COMPLETO DEL CONTRATISTA	CONTRATOS	VALOR
PROACTIVA AGUAS DE TUNJA S.A E.S.P	1	\$1.612.726.915
SERVITUNJA SA ESP	1	\$961.279.025
CONSORCIO BEC	1	\$855.787.469
UNION TEMPORAL BICENTENARIO	1	\$59.914.720
FABIO NELSON FARFAN CORZO	1	\$36.109.000
LA PREVISORA S.A. COMPAÑÍA DE SEGUROS-SEGUROS DE VIDA DEL ESTADO	1	\$31.012.462
JUNTA DE ACCION COMUNAL VEREDA DE RUNTA	1	\$25.826.086
FUNDACIÓN CULTURAL TEATRO EXPERIMENTAL DE BOYACÁ FCTEB	1	\$25.000.000
FUNDACION CULTURAL TEATRO POPULAR DE TUNJA	1	\$25.000.000
HERNANDO GUEVARA CACERES	1	\$22.440.000

El Top 10 de contratistas concentra el 65,9% correspondiente a 10 contratos por valor de \$3.655 millones.

MODALIDAD DE CONTRATACIÓN

96,3%



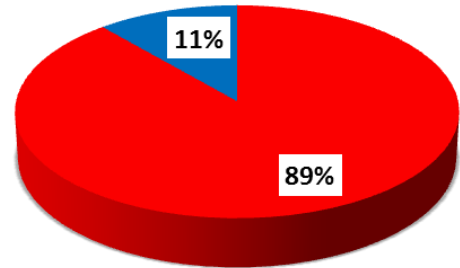
3,7%



	Contratación Directa	Mínima Cuantía
■ VALOR	\$675.055.754	\$26.275.000

La contratación directa es del 96,3%. **No se suscribieron contratos por Licitación Pública.**

CLASIFICACIÓN CONTRATISTA



■ PRIVADA ■ SIN ANIMO DE LUCRO

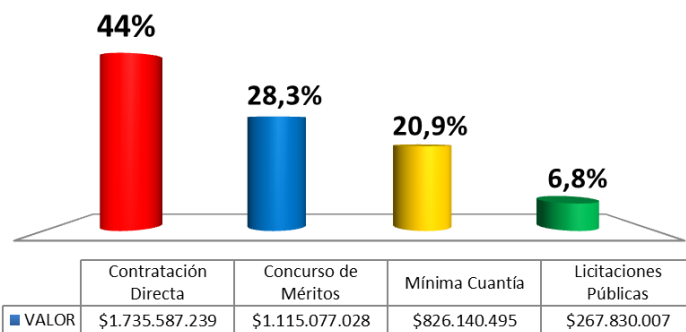
Las ESAL contrataron un total de \$79 millones **(11%)**, correspondientes a 2 contratos.

TOP CONTRATISTAS

NOMBRE COMPLETO DEL CONTRATISTA	CONTRATOS	VALOR
SOLUCIONES EFECTIVAS TEMPORALMENTE SAS ARMENIA	1	\$106.971.006
SEGURIDAD JAMARO LTDA	1	\$102.484.520
CORPORACION RED DE GESTION PARA EL DESARROLLO	1	\$74.199.620
FERNANDEZ DUQUE LILIANA PATRICIA	1	\$59.669.000
SUMINISTROS ALMARO S.A.S	1	\$52.000.000
MIGUEL ALFONSO LON CASTRO	1	\$30.000.000
REM IMAGENES DIAGNOSTICAS S.A.S.	1	\$30.000.000
A3 N3	1	\$24.000.000
CEBALLOS HERNANDEZ LUZ KARIME	1	\$22.100.000
ORGANIZACION HYDRA - 2000	1	\$20.000.000

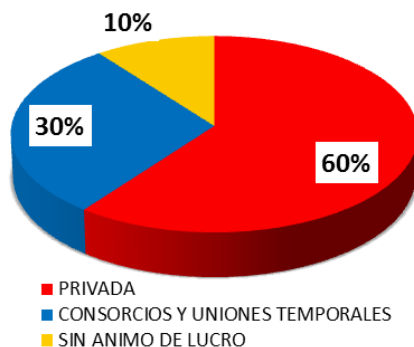
El Top 10 de contratistas concentra el 74,3% correspondiente a 10 contratos por valor de \$521 millones.

MODALIDAD DE CONTRATACIÓN



La Contratación Directa supera la Licitación Pública en \$1.468 millones un **(648%)**.

CLASIFICACIÓN CONTRATISTA



Las ESAL contrataron un total de \$409 millones **(10%)**, correspondientes a 9 contratos.

TOP CONTRATISTAS

NOMBRE COMPLETO DEL CONTRATISTA	CONTRATOS	VALOR
CONSORCIO VIAS VALLEDUPAR	1	\$1.115.077.028
EMPRESA DE EMPLEOS TEMPORALES MALUCC SAS	3	\$645.764.342
ASOCIACION DE APOYO INTEGRAL A LA COMUNIDAD	2	\$322.000.000
FERRETERIA CESAR	1	\$205.000.000
EMPRESA DE VIGILANCIA Y SEGURIDAD PRIVADA CARIMAR LTDA.	1	\$174.881.207
DICKSON EMIRO TRUJILLO DUARTE	3	\$157.643.680
INSTITUCION PRESTADORA DE SERVICIOS DE SALUD INDIGENA SEKEIMO IPSI	1	\$110.000.000
FABIAN OCTAVIO JAIMES JAIMES	4	\$71.877.879
CV PROYECTOS DE INGENIERIA S.A.S.	1	\$67.543.250
PENDING S.A.S.	1	\$49.474.464

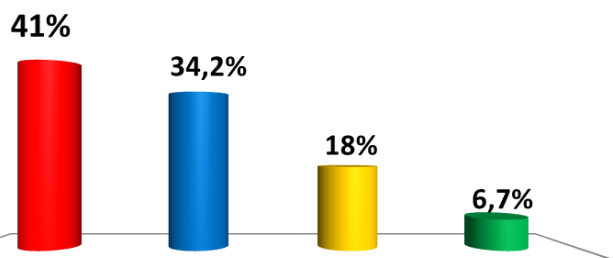
El Top 10 de contratistas concentra el 74% correspondiente a 18 contratos por valor de \$2.919 millones.



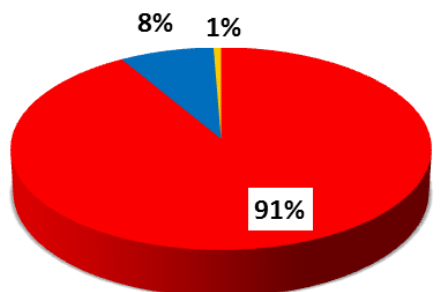
Contraloría Departamental del Vaupés

Contratos: 222 – Valor: \$6.652.792.498

MODALIDAD DE CONTRATACIÓN



CLASIFICACIÓN CONTRATISTA



	Contratación Directa	Licitaciones Públicas	Selección Abreviada	Mínima Cuantía
■ VALOR	\$2.730.933.468	\$2.275.351.820	\$1.198.416.255	\$448.090.955

La Contratación Directa supera la Licitación Pública en \$456 millones un **(120%)**.

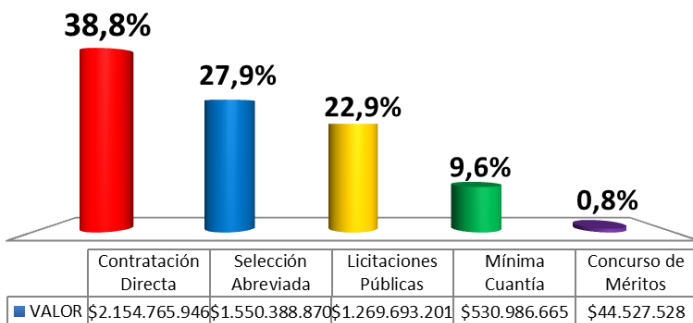
Las ESAL contrataron un total de \$529 millones **(8%)**, correspondientes a 6 contratos.

TOP CONTRATISTAS

NOMBRE COMPLETO DEL CONTRATISTA	CONTRATOS	VALOR
ELIECER PEREZ GALVIS	3	\$2.613.583.699
MIGUEL ANTONIO BAMBAGUE MURCIA	5	\$368.145.200
MARIA ESPERANZA LADINO VIGOYA	4	\$286.073.344
CORPORACION SENDEROS DEL VAUPES	1	\$241.542.000
WILLIAM DE JESUS AMAYA GIL	5	\$227.268.439
FUNDACIÓN JUVENTUD. NIÑEZ Y FAMILIA	1	\$165.000.000
ORGANIZACIÓN DE LOS PUEBLOS INDÍGENAS DE LA AMAZONÍA COLOMBIANA -OPIAC	1	\$150.000.000
HUGO ENRIQUE BERNAL REINA	5	\$146.883.615
AEROVIAS REGIONALES DEL ORIENTE LTDA	2	\$142.576.500
DISTRIBUIDORA RIVERA E.U.	2	\$97.892.100

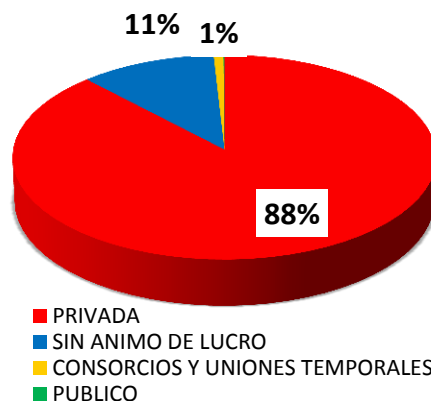
El Top 10 de contratistas concentra el 66,7% correspondiente a 29 contratos por valor de \$4.438 millones.

MODALIDAD DE CONTRATACIÓN



La Contratación Directa supera la Licitación Pública en \$885 millones un **(170%)**.

CLASIFICACIÓN CONTRATISTA



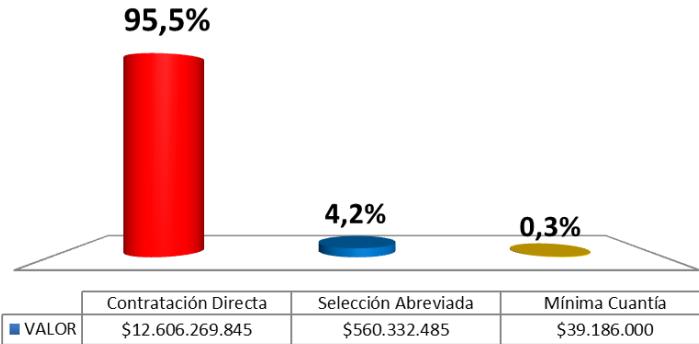
Las ESAL contrataron un total de \$620 millones **(11%)**, correspondientes a 3 contratos.

TOP CONTRATISTAS

NOMBRE COMPLETO DEL CONTRATISTA	CONTRATOS	VALOR
CORPORACION DE APOYO INSTITUCIONAL CORPAIN	1	\$570.230.590
ELKIN JAIR JIMENEZ BERMUDEZ	2	\$509.118.509
GERMAN ANDRES GARCIA CASTILLO	2	\$398.278.549
ORLANDO DUCON ALDANA	3	\$342.344.861
IPS INDIGENA MATSULDANI	1	\$326.956.000
JULIAN STITH MELO MANRIQUE	3	\$268.961.200
OLGER MANUEL SILVA PUERTA	8	\$222.798.575
ANTONINO AMORTEGUI GONZALES	4	\$197.680.173
EMEPRESA DE ENERGIA ELECTRICA DEL DEPARTAMENTO DEL VICHADA ELECTROVICHADA SA (E.S.P)	1	\$189.000.000
NANCY ELIZABETH VALCARCEL MOJICA	1	\$177.000.000

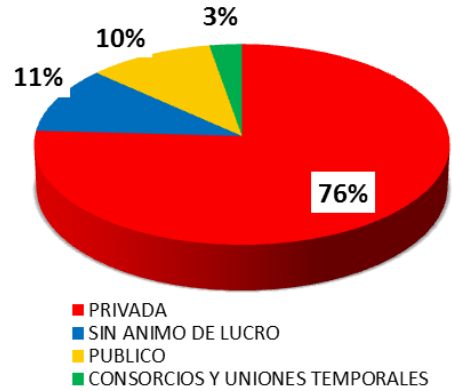
El Top 10 de contratistas concentra el 57,7% correspondiente a 26 contratos por valor de \$3.202 millones.

MODALIDAD DE CONTRATACIÓN



La contratación directa es del 95,5%. **No se suscribieron contratos por Licitación Pública.**

CLASIFICACIÓN CONTRATISTA



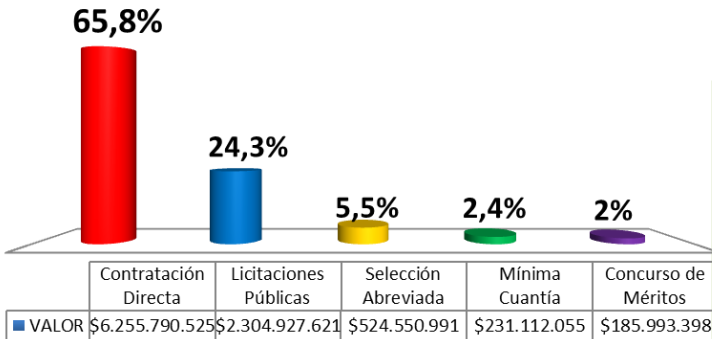
Las ESAL contrataron un total de \$1.430 millones (**11%**), correspondientes a 29 contratos.

TOP CONTRATISTAS

NOMBRE COMPLETO DEL CONTRATISTA	CONTRATOS	VALOR
ABA INGENIEROS CIVILES SAS	1	\$4.570.338.954
EMPRESA SOCIAL DEL ESTADO E.S.E	1	\$1.397.816.790
COOPERATIVA DE TRABAJO ASOCIADO SERVISOCIAL	1	\$1.025.803.000
SERVICIOS, MAQUINARIA Y CONSTRUCCIONES SAS	3	\$340.134.216
TEMPOASEO LTDA	1	\$338.366.635
INGENIERIA Y ARQUITECTURA A&C LTDA	1	\$206.796.880
ARTURO EDUARDO BERRIO USCATEGUI	1	\$200.000.000
UNION TEMPORAL ALCANTARILLADO TERMINAL	1	\$181.634.780
UNION TEMPORAL SUMINISTRO Y MANTENIMIENTO DE AIRES ACONDICIONADOS	1	\$180.000.000
TRANSPORTE METROPLUS S.A.S.	2	\$165.000.000

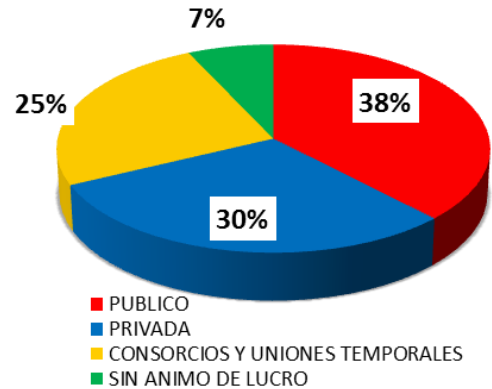
El Top 10 de contratistas concentra el 65,2% correspondiente a 13 contratos por valor de \$8.606 millones.

MODALIDAD DE CONTRATACIÓN



La Contratación Directa supera la Licitación Pública en \$3.951 millones un **(271%)**.

CLASIFICACIÓN CONTRATISTA



Las ESAL contrataron un total de \$668 millones **(7%)**, correspondientes a 20 contratos.

TOP CONTRATISTAS

NOMBRE COMPLETO DEL CONTRATISTA	CONTRATOS	VALOR
FONDO MIXTO	1	\$1.443.028.759
CONSORCIO RIO YUMBO	1	\$1.350.722.421
LA MONTAÑITA CONSTRUTORES S.A.S	1	\$1.322.381.266
IMPRESA DEPARTAMENTAL SOLUCIONES INTEGRALES Y DE LAS TECNOLOGIAS DE LA INFORMACION Y COMUNICACIONES -IMPRETICS	3	\$1.189.333.942
CONSORCIO COLEGIOS 2016	1	\$954.205.200
HOSPITAL LA BUENA ESPERANZA DE YUMBO ESE	1	\$508.532.160
EMPRESA OFICIAL DE SERVICIOS PUBLICOS DE YUMBO S.A-ESPY S.A	1	\$450.000.000
COMERCIALIZADORA NEGOCIEMOS SAS	1	\$282.724.184
DENIS EDGARDO ROMERO JIMENEZ	1	\$241.826.807
FUNDACION BLANCO CULTURAL	2	\$191.000.000

El Top 10 de contratistas concentra el 83,5% correspondiente a 13 contratos por valor de \$7.934 millones.

Mapa de Riesgos

- De un total reportado para el período de Septiembre de (1,8B), las contralorías con mayores valores reportados son Medellín (367MM), Antioquia (203MM) y Cundinamarca (199MM), a su vez las contralorías con reportes mas bajos son Amazonas (1.869m), Bello (1.613m) y Valle del Cauca(701m).

MODALIDAD CONTRATACIÓN

- El **71,6%** de la contratación a nivel territorial en el mes de Septiembre se realizó de manera **directa**, correspondientes a \$1,3B, superando la Licitación Pública en \$1B con tal solo el 12,3% del total.
- Las contralorías con mayor porcentaje de contratación mediante la modalidad de contratación directa son en su orden Popayán, Bello, Armenia, Valle del Cauca, Cali, Villavicencio, Medellín, Itagüí e Ibagué quienes reportaron un porcentaje superior al 90% de la contratación mediante esta modalidad.
- De las 63 contralorías, 21 no reportaron para el mes de Septiembre 2016, suscripción de contratos bajo la modalidad de Licitación Pública.

Mapa de Riesgos

CLASIFICACIÓN CONTRATISTA

- EL 14,82% de la contratación del período se realizó con Consorcios y Uniones Temporales lo cual incrementa los riesgos de monopolizar la contratación en manos de unos pocos.
- Un 15% de lo reportado se contrató con ESAL que corresponde a 151MM que corresponde a 3.966 contratos, de los cuales 3.424 un 89,92% se contrataron por la modalidad de contratación directa; se evidencia que sumado a contar con un régimen especial y beneficiarse tributariamente, los sujetos vigilados contratan en su mayoría de manera directa lo cual desvirtúa por completo el concepto de libre competencia y reafirma la inequidad existente en la contratación.
- La Contraloría general de Medellín reportó el mayor valor contratado con ESAL por un valor de 49.108 millones un 17%; la contraloría distrital de Buenaventura presentó el mayor porcentaje de reporte con ESAL un total de 56,61% por 3.440 millones.