AUDITORÍA

GENERAL DE LA REPÚBLICA - COLOMBIA

Vigilando para todos

SEGUNDO INFORME DE PRESUPUESTO Y CONTRATACIÓN REGIONAL

GRUPO GIA

MAYO 2016

Siguiente

MENÚ PRINCIPAL

1. Presupuesto
2. Contratación Sectores
3. Contratación Regional
4. Mallas Empresariales

GRUPO GIA

Anterior

1. PRESUPUESTO



AUDITORÍA
GENERAL DE LA REPÚBLICA - COLOMBIA
Vigilando para todos

Ir a Menú principal

Siguiente

FUENTES. INGRESOS 2015

INGRESOS TOTALES = $97 Billones

Composición de los ingresos

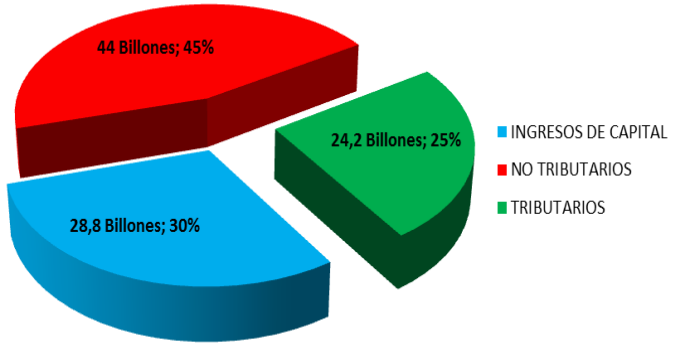

La mitad del presupuesto a nivel territorial depende de los ingresos no tributarios

Composición de los ingresos No Tributarios

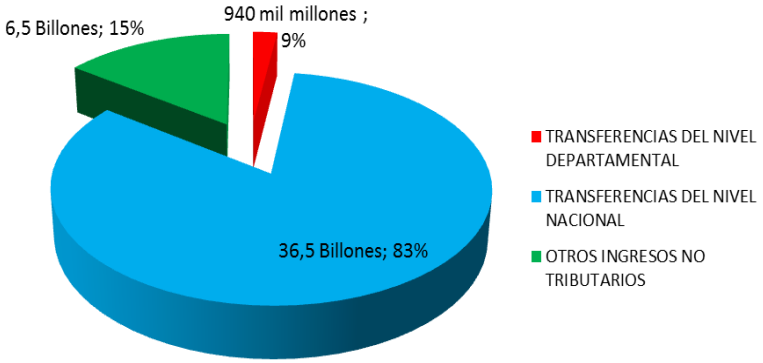

La mayor parte de los ingresos no tributarios son transferencias de la nación.

Dependencia de los recursos de la nación 38%

Fuente FUT Chip-Elaboración propia

USOS – GASTOS. CASCADA DE RECURSOS

Promedio aumentos en los presupuestos 32%
Promedio recursos sin comprometer 30%

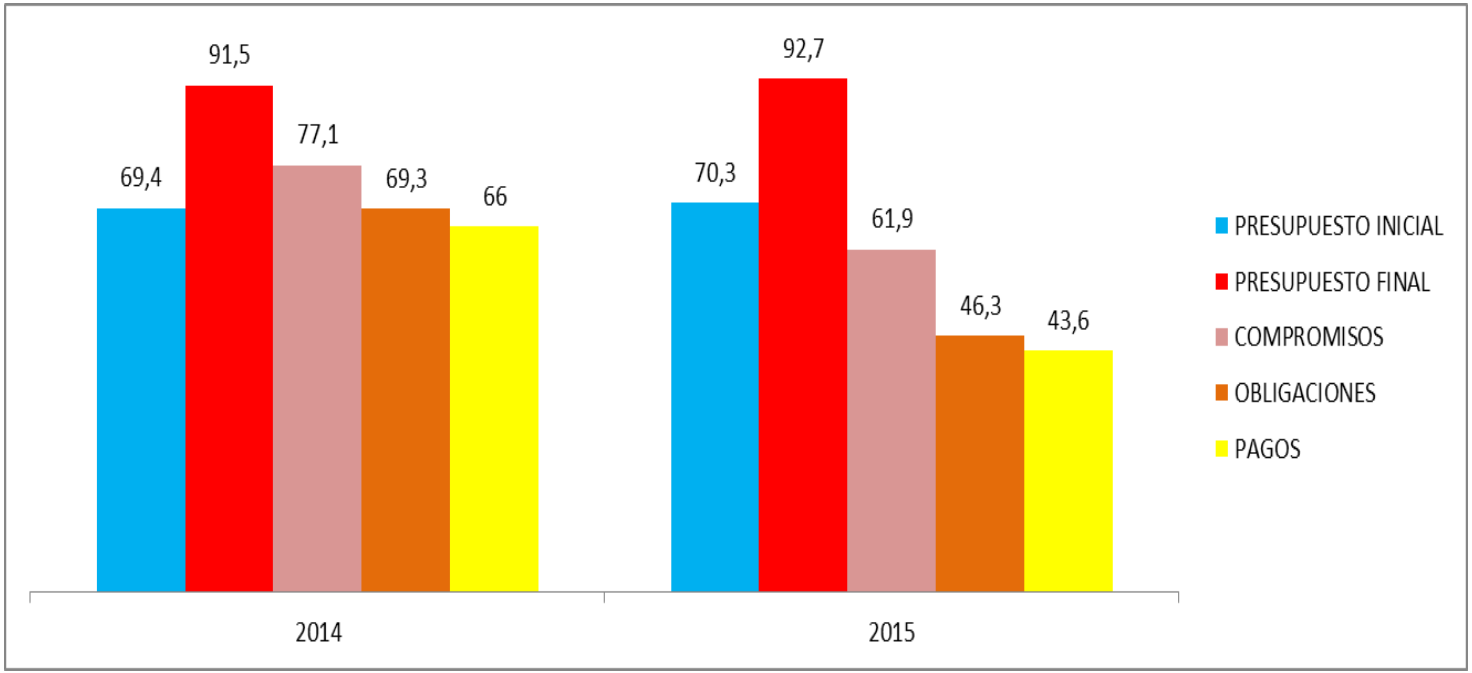

Fuente FUT Chip-Elaboración propia

NIVELES DE EJECUCIÓN

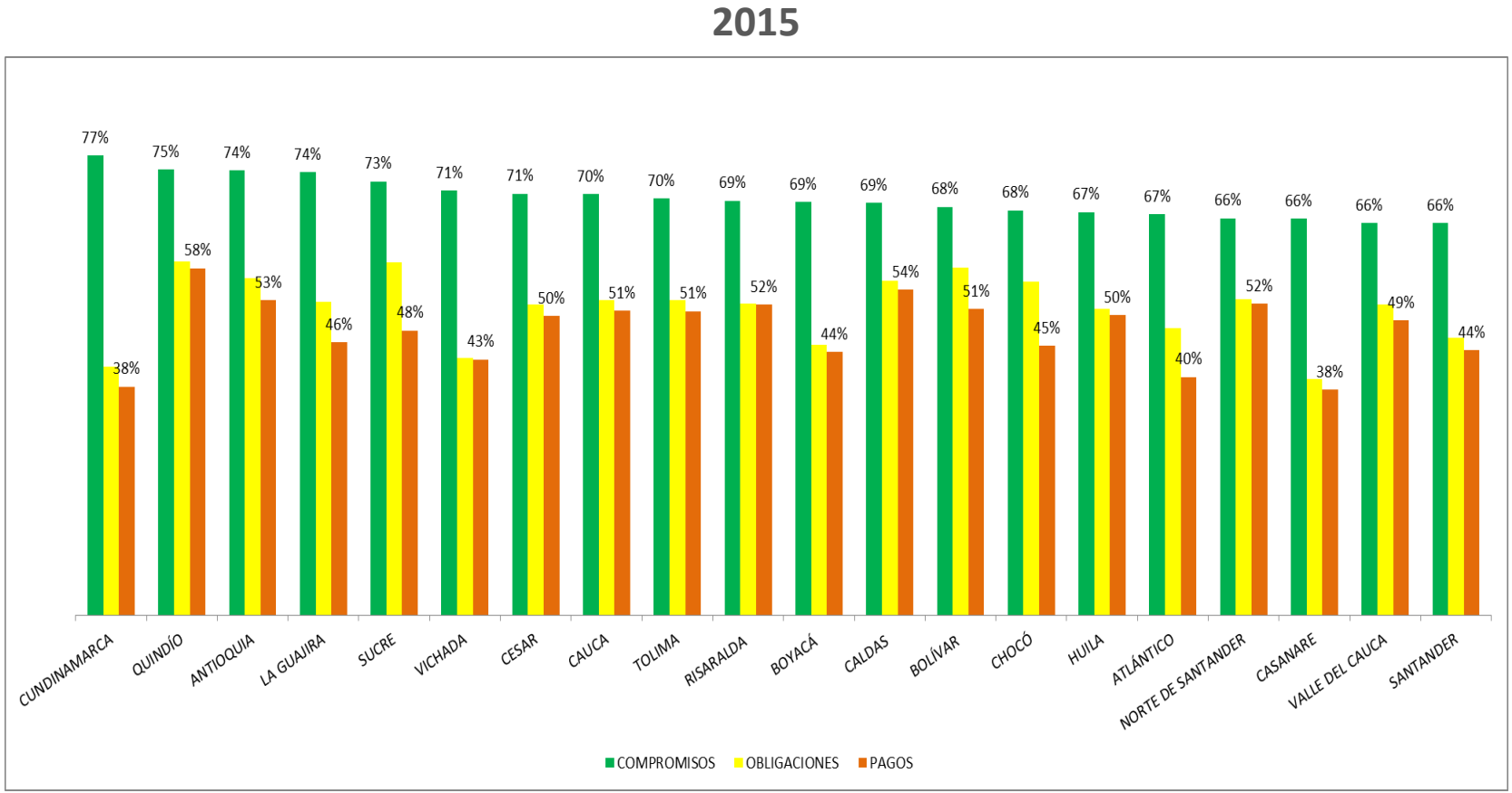

Anterior Siguiente

AUMENTO DE LOS RECURSOS DE CRÉDITO ENTRE 2014 Y 2015

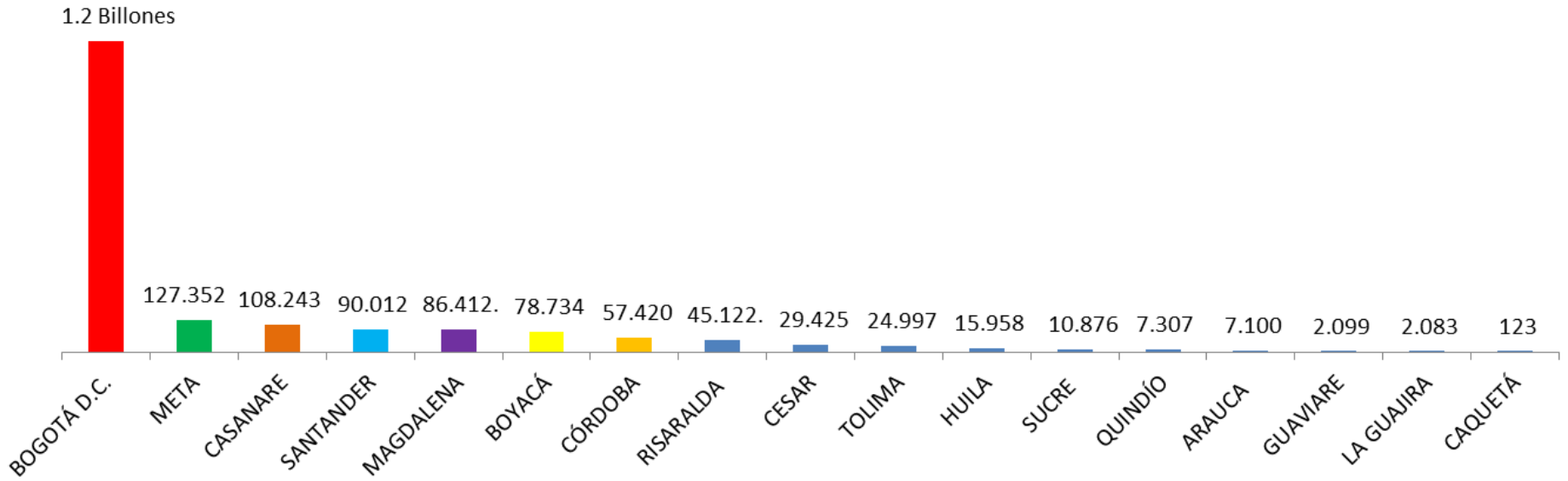

Aumento de los recursos de crédito en 35%

Fuente FUT Chip-Elaboración propia

% DE TRANSFERENCIAS DE LA NACIÓN SOBRE INGRESOS TOTALES ENTRE 2014 Y 2015

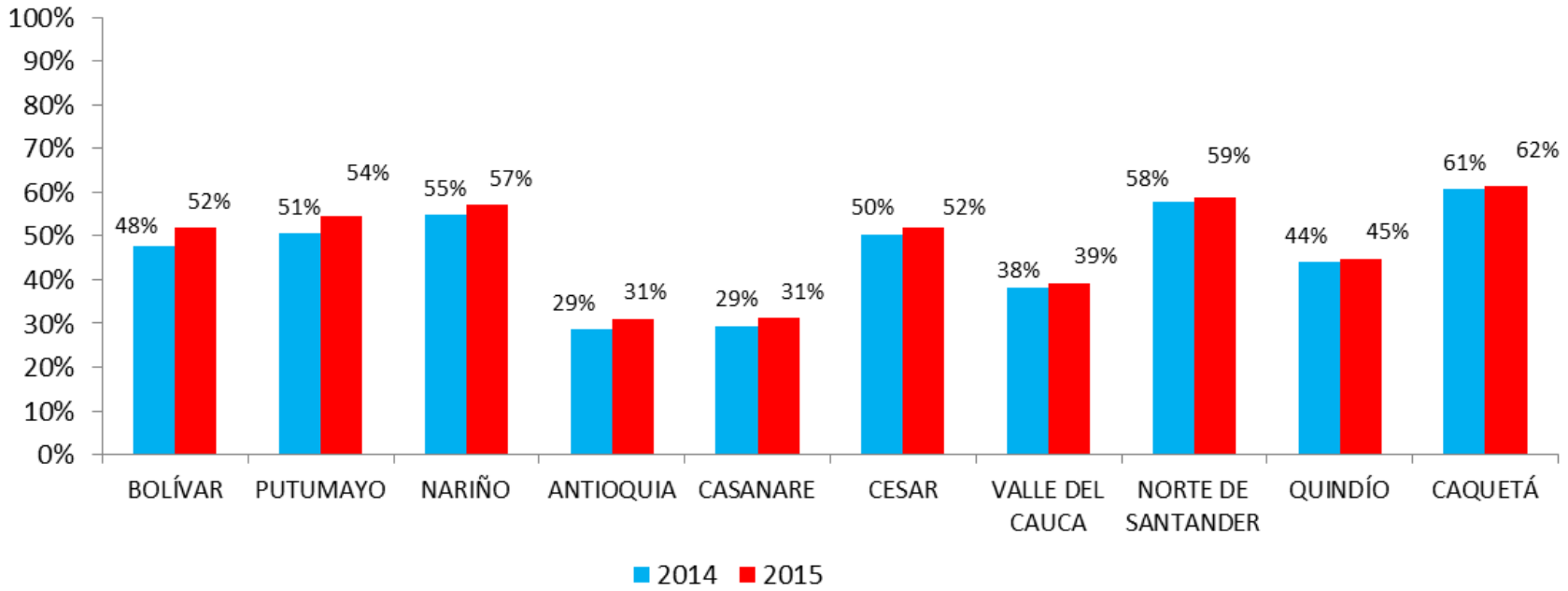

En 10 Departamentos ha aumentado la dependencia de las transferencias de la nación. Para los demás no aumenta o disminuye muy poco esta cifra.

Anterior Siguiente

Fuente FUT Chip-Elaboración propia

% DE INGRESOS TRIBUTARIOS SOBRE INGRESOS TOTALES ENTRE 2014 Y 2015

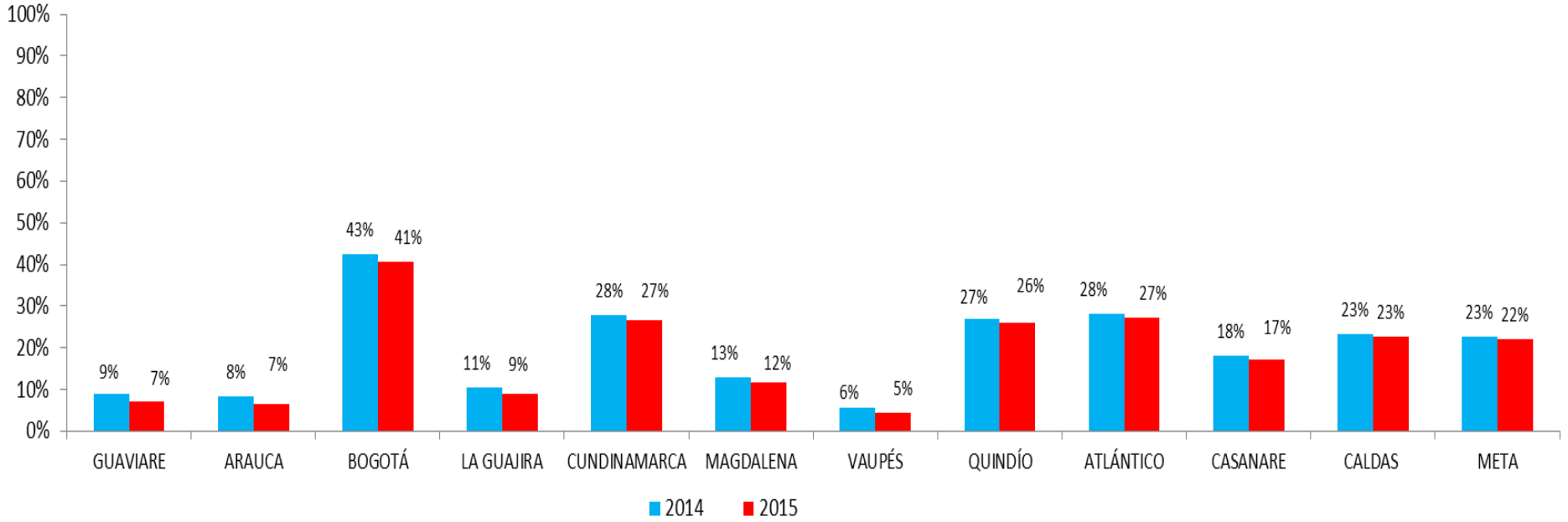

En 12 Departamentos ha disminuido la importancia de los ingresos propios tributarios frente al total de los ingresos. Esto pese a que hubo un leve aumentó en este tipo de ingresos en el país.

Fuente FUT Chip-Elaboración propia

DISMINUCIÓN PRESUPUESTO HOSPITALES 2015

DEPARTAMENTO	No. HOSPITALES	DISMINUCIÓN
BOYACÁ	25	-13%
NARIÑO	15	-24%
CUNDINAMARCA	13	-10%
HUILA	9	-9%
CÓRDOBA	6	-22%
CALDAS	6	-8%
MAGDALENA	5	-6%
SUCRE	5	-15%
BOLIVAR	4	-13%
CAQUETA	4	-13%
ANTIOQUIA	4	-11%
NORTE DE SANTANDER	3	-5%
ATLANTICO	3	-17%
QUINDÍO	3	-9%
CAUCA	3	-2%
LA GUAJIRA	3	-4%
RISARALDA	2	-10%
VALLE	2	-18%
CASANARE	1	-19%
CHOCÓ	1	-8%
META	1	-24%
SANTANDER	1	-3%
PUTUMAYO	1	-4%
AMAZONAS	1	-33%
VICHADA	1	-9%
GUANIA	1	-25%
GUAVIARE	1	-15%

Boyacá, Nariño y Cundinamarca son los departamentos con mayor cantidad de Hospitales que presentan disminuciones

Fuente Chip – CGR Presupuestal Elaboración propia

TOP HOSPITALES CON MAYOR DISMINUCIÓN DEL PRESUPUESTO

ENTIDADES SECTOR SALUD	DEPARTAMENTO	2.014	2.015	DISMINUCIÓN
Ese Hospital De Ricaurte	NARIÑO	5.512.823.374	1.255.795.416	-77%
Ese Cehani	NARIÑO	12.041.691.980	2.802.425.597	-77%
Ese Hospital Civil Ipiales	NARIÑO	35.297.962.983	8.861.552.515	-75%
Hospital San Jeronimo De Monteria	CÓRDOBA	100.013.148.930	49.940.353.157	-50%
Camu Puerto Libertador	CÓRDOBA	11.305.186.000	6.363.906.000	-44%
E.S.E.H San Carlos De Aipe H.	HUILA	4.385.671.000	2.679.324.000	-39%
E.S.E. Maternidad Rafael Calvo	BOLÍVAR	67.817.210.286	42.408.069.681	-37%
Ese Centro Hospital Guaitarilla	NARIÑO	3.044.593.390	2.033.001.022	-33%
E.S.E. Hospital San Rafael	AMAZONAS	24.854.517.981	16.733.709.584	-33%
ESE Hospital Regional II Nivel De San Marcos	SUCRE	16.800.571.000	11.767.498.831	-30%
Ese Hospital Marco Felipe Afanador - Tocaima	CUNDINAMARCA	6.584.254.995	4.623.427.665	-30%
ESE Hospital Santa Marta De Samacá	BOYACÁ	3.154.048.435	2.231.991.728	-29%
Empresa Social Del Estado Hospital Maria Inmaculada	CAQUETÁ	59.600.000.000	42.364.583.246	-29%
ESE Hospital Santa Ana De Muzo	BOYACÁ	1.953.718.327	1.455.283.876	-26%
E.S.E Hospital Manuel Elkin Patarroyo	GUANÍA	20.891.233.518	15.699.231.069	-25%
Hospital Local Puerto López Ese	META	5.251.159.083	3.975.240.000	-24%
Ese Luis Antonio Montero Potosí	NARIÑO	2.120.214.000	1.638.435.595	-23%
ESE Centro De Salud Nuestra Señora Del Rosario De Tasco	BOYACÁ	885.565.390	688.207.969	-22%
ESE Hospital Sagrado Corazón De Soacha	BOYACÁ	1.592.855.657	1.257.948.506	-21%
Hospital Universitario Del Valle	VALLE	259.187.751.435	206.123.852.971	-20%

Al menos 119 Hospitales disminuyeron su presupuesto en 2015 un 14%

Fuente Chip – CGR Presupuestal Elaboración propia

ENTES TERRITORIALES

PERIODO: Enero - Diciembre 2015

PRESUPUESTO TOTAL PARA CONTRATACIÓN: $ 82,5 Billones

SECTOR/MODALIDAD	VALOR TOTAL	%
TRANSPORTE	15.895.659.141.611	19%
INFRAESTRUCTURA	14.373.171.880.795	17%
SALUD	12.142.709.922.906	15%
OTROS	10.821.185.312.085	13%
EDUCACIÓN	9.218.333.831.626	11%
AGUA POTABLE Y SANEAMIENTO BÁSICO	5.627.572.005.332	7%
GESTIÓN PÚBLICA	3.125.109.447.901	4%
SOCIAL	2.442.575.423.601	3%
MINAS Y ENERGIA	2.415.586.432.313	3%
CIENCIA Y TECNOLOGÍA	1.971.849.205.155	2%
VIVIENDA	1.493.666.936.859	2%
AGRÍCOLA / AGROPECUARIO	860.652.532.279	1%
AMBIENTE Y DESARROLLO SOSTENIBLE	819.525.571.364	1%
CULTURA RECREACION Y DEPORTE	679.965.390.156	1%
PUBLICIDAD Y EVENTOS	629.063.674.284	1%
TOTALES	**82.516.626.708.267**	

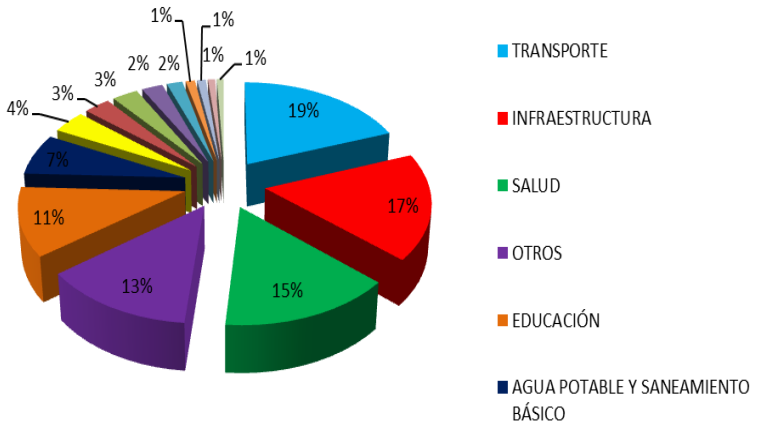

Ir a Menú principal

Anterior

2. CONTRATACIÓN SECTORES

AUDITORÍA
GENERAL DE LA REPÚBLICA - COLOMBIA
Vigilando para todos

Ir a Menú principal

Siguiente

CONTRATACIÓN POR SECTORES

SECTOR	CONTRATACIÓN	
TRANSPORTE	$	16.820.151.164.664
INFRAESTRUCTURA	$	12.577.360.476.301
SALUD	$	12.194.359.982.431
EDUCACION	$	8.721.931.660.410
OTROS SECTORES	$	8.439.163.446.515
AGUA POTABLE Y SANEAMIENTO BASICO	$	5.026.950.407.340
MINAS Y ENERGIA	$	3.087.297.946.372
GESTION PUBLICA	$	2.774.875.690.205
SOCIAL	$	2.466.867.875.893
CIENCIA Y TECNOLOGIA	$	1.954.664.849.280
VIVIENDA	$	1.513.895.184.308
FINANCIERO	$	903.892.583.177
AGRICULTURA/AGROPECUARIO	$	860.425.577.600
AMBIENTE Y DESARROLLO SOSTENIBLE	$	832.756.686.314
CULTURA, RECREACION Y DEPORTE	$	742.405.126.276
PUBLICIDAD Y EVENTOS	$	626.319.440.913
TELECOMUNICACIONES	$	528.394.980.912
TOTAL GENERAL	**$**	**80.071.713.078.911**

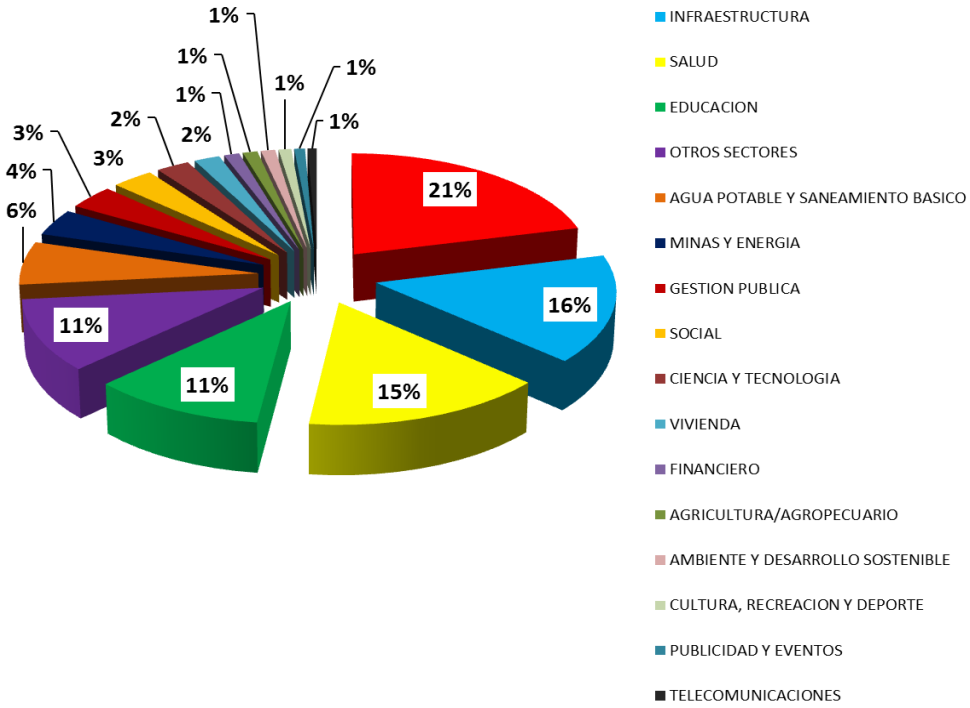

Anterior Siguiente

Fuente: Formato 20.1 AGR – Vigencia 2014 - 2015

MODALIDAD DE CONTRATACIÓN

La contratación directa supera la licitación pública en $18,3 Billones de pesos (74%).



C. DIRECTA $ 540

LICITACIÓN PUBLICA $ 310

OTROS $160

MODALIDAD	VALOR CONTRATACIÓN
CONTRATACION DIRECTA	$ 42.913.348.582.167
LICITACION PUBLICA	$ 24.586.774.193.341
SELECCION ABREVIADA	$ 6.068.089.897.182
MINIMA CUANTIA	$ 2.971.559.780.041
CONCURSO DE MERITOS	$ 2.391.988.589.803
OTROS	$ 1.139.952.036.377
TOTAL GENERAL	**$ 80.071.713.078.911**

Fuente: Formato 20.1 AGR – Vigencia 2014 - 2015

CONCENTRACIÓN CONTRACTUAL

Los primeros 40 contratistas concentran el 30% de la Contratación ($24 billones de pesos)

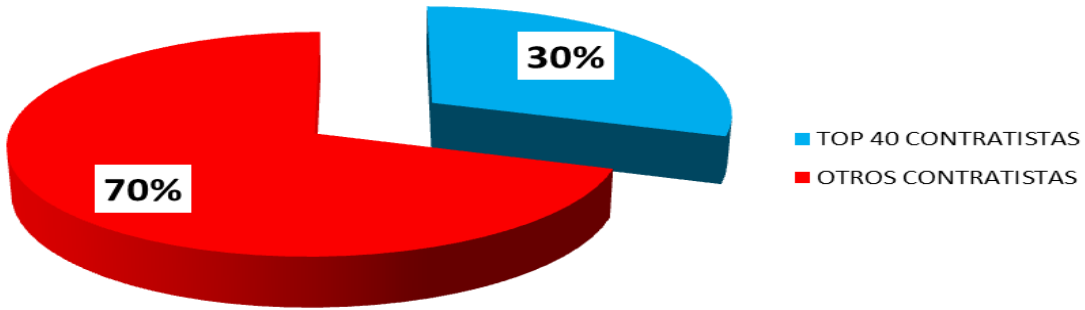

	VALOR US$
TOP 40 CONTRATISTAS	$ 24.021.513.923.674
OTROS CONTRATISTAS	$ 56.050.199.155.238
TOTAL CONTRATISTAS	**$ 80.071.713.078.912**

Fuente: Formato 20.1 AGR - Vigencia 2014-2015

SECTORES

2014 – 2015

1. TRANSPORTE
2. INFRAESTRUCTURA
3. SALUD
4. EDUCACIÓN
5. AGUA POTABLE Y SANEAMIENTO BÁSICO
6. MINAS Y ENERGÍA
7. SOCIAL
8. CIENCIA Y TECNOLOGÍA
9. VIVIENDA
10. AGRICULTURA
11. AMBIENTE Y DESARROLLO SOSTENIBLE
12. CULTURA, RECREACIÓN Y DEPORTE
13. PUBLICIDAD Y EVENTOS
14. GESTIÓN PÚBLICA

Ir a Menú principal

CONTRATACIÓN SECTOR

TRANSPORTE

GRUPO GIA

Ir a índice contratación por sectores

Siguiente

PRESUPUESTO

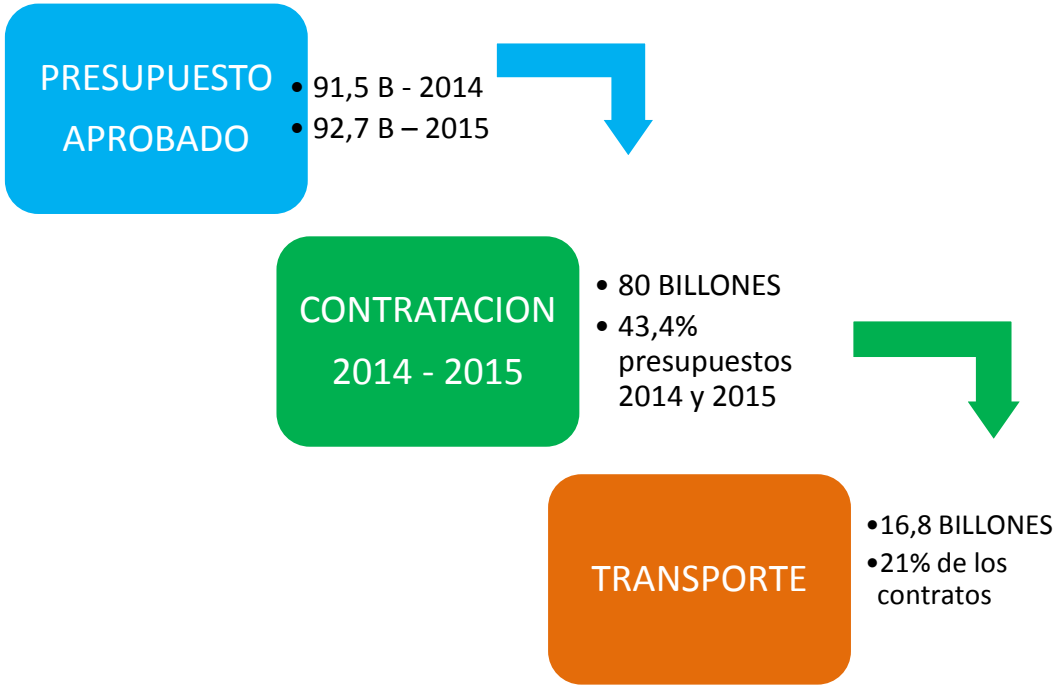

ORIGEN DE LOS RECURSOS

ORIGEN	VALOR 2014	VALOR 2015	VARIACIÓN % 2014-2015
MUNICIPAL	$ 2.646.588.259.737	$ 3.704.491.822.346	40%
DEPARTAMENTAL	$ 2.296.772.179.098	$ 1.565.357.622.712	-32%
NACIÓN	$ 1.294.880.599.359	$ 1.441.310.642.303	11%
NO REPORTÓ	$ 218.981.545.184	$ 1.525.654.058.328	597%
MIXTO	$ 22.736.691.394	$ 1.108.513.899.873	4775%
NACIÓN - REGALÍAS	$ 803.463.201.474	$ 144.480.290.544	-82%
RECURSOS PROPIOS	$ 32.004.478.168	$ 10.600.741.462	-67%
OTROS		$ 4.315.132.686	100%
TOTAL	7.315.426.954.414	9.504.724.210.254	30%

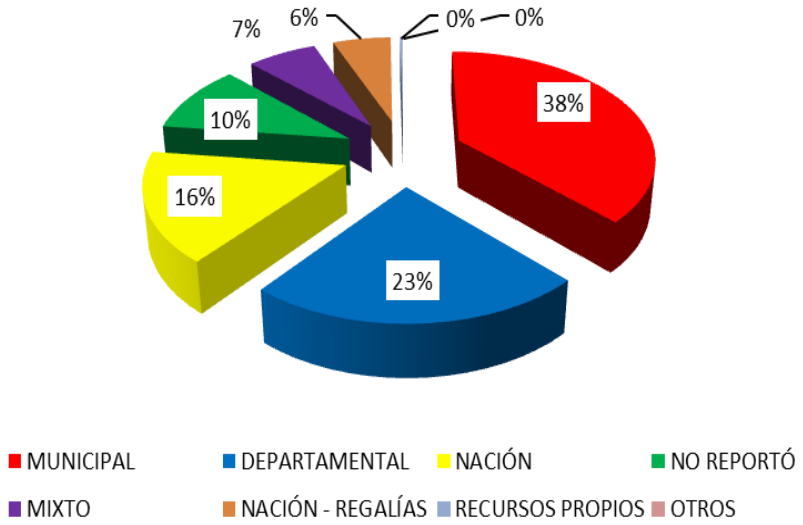

Fuente: Formato 20,1 Auditoria General de la Republica

CÓMO SE CONTRATA

MODALIDAD	VALOR 2014	VALOR 2015	VARIACION % 2014-2015
LICITACION PÚBLICA	$ 4.606.221.701.187	$ 5.318.617.793.055	15%
CONTRATACIÓN DIRECTA	$ 1.422.362.754.943	$ 3.217.595.304.947	126%
SELECCIÓN ABREVIADA	$ 565.952.367.137	$ 482.498.480.115	-15%
MÍNIMA CUANTÍA	$ 273.553.239.928	$ 225.894.618.311	-17%
CONCURSO DE MÉRITOS	$ 246.868.252.337	$ 246.870.739.094	0%
LICITACIÓN PÚBLICA	$ 165.595.907.550		-100%
OTROS	$ 34.872.731.332	$ 13.247.274.732	-62%
TOTAL	**$ 7.315.426.954.414**	**$ 9.504.724.210.254**	**30%**

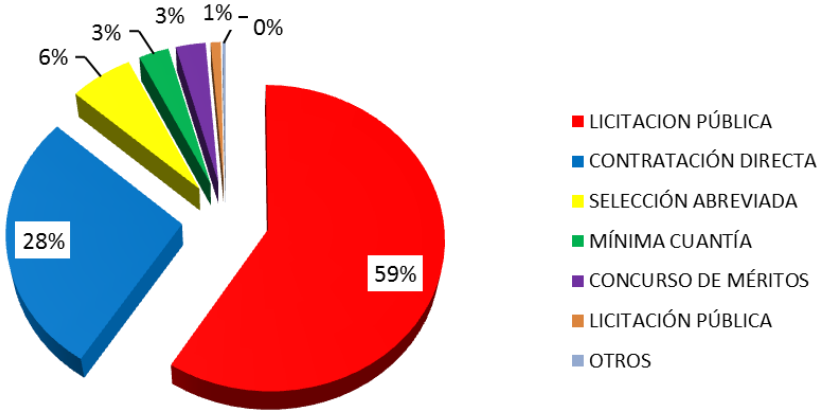

Fuente: Formato 20,1 Auditoria General de la Republica

QUÉ SE CONTRATA

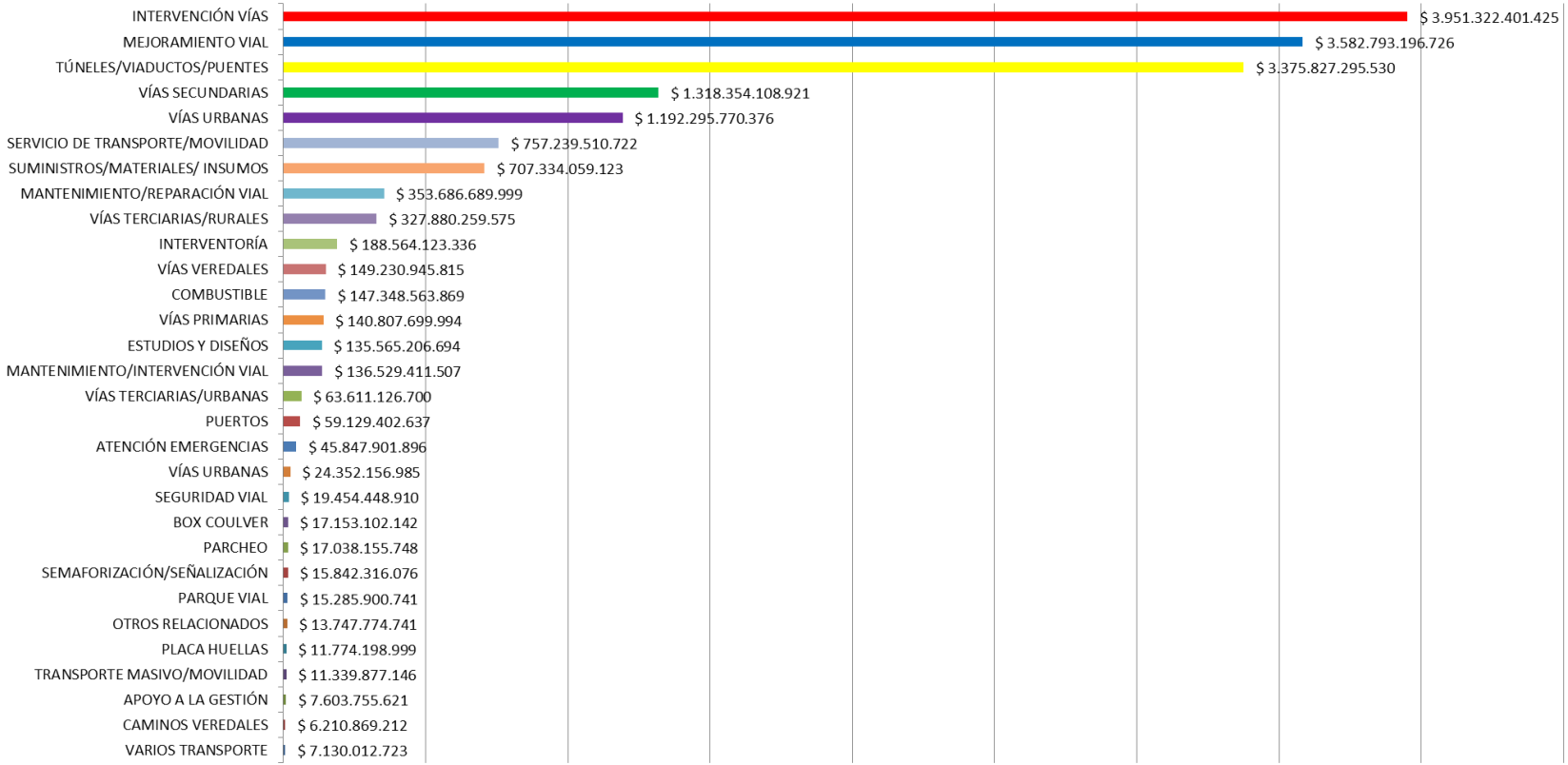

Fuente: Formato 20,1 Auditoria General de la Republica

QUIÉN CONTRATA

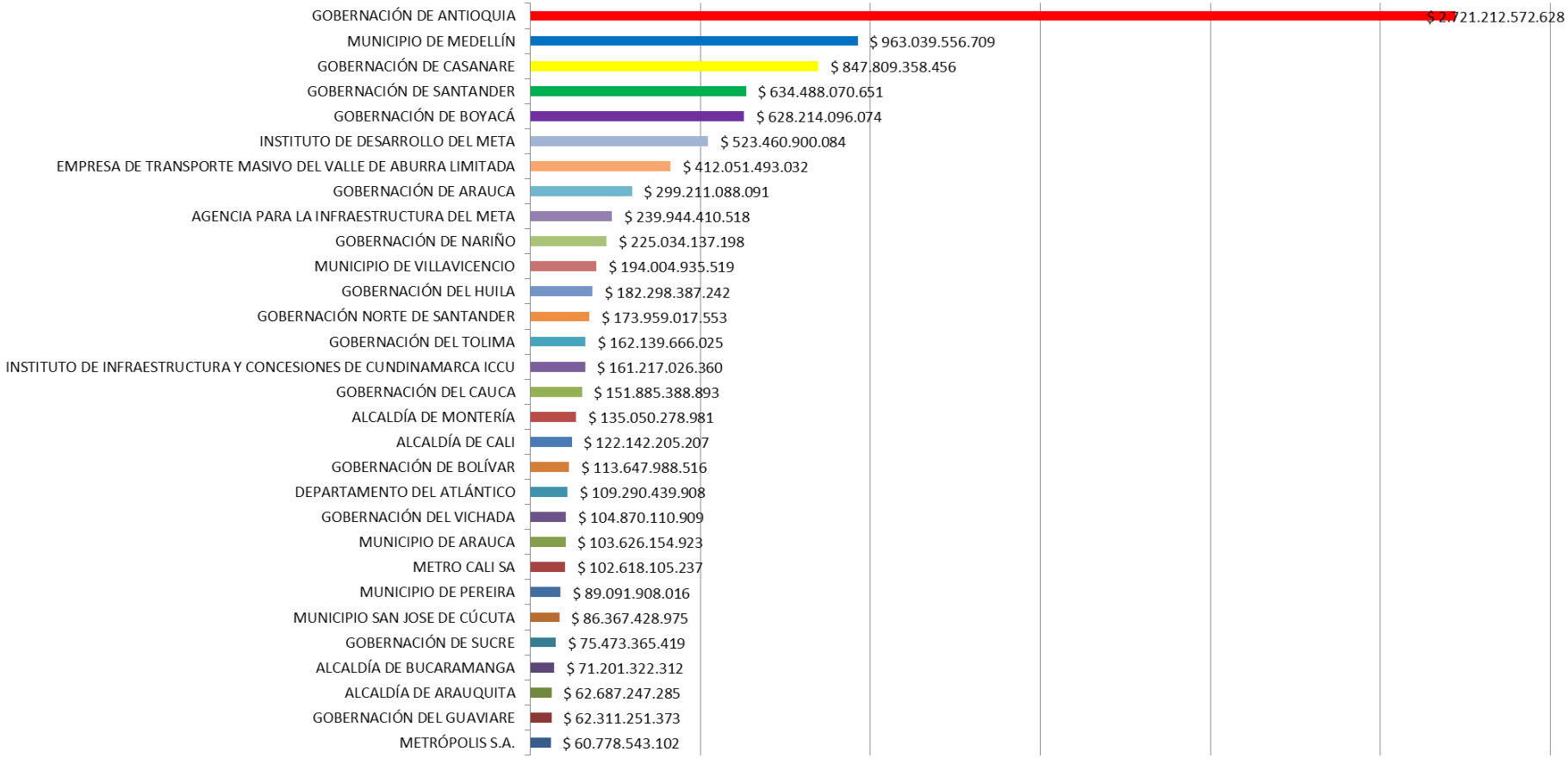

Fuente: Formato 20,1 Auditoria General de la Republica

TRANSPORTE

TOP 30 CONTRATISTAS

Concentran el 22% ($3,8 billones).

Pos.	CONTRATISTA	DEPARTAMENTO	TEMA / OBJETO	VALOR CONTRATOS
1	CONSORCIO ANTIOQUIA AL MAR	ANTIOQUIA	TÚNELES/VIADUCTOS/PUENTES	$ 1.045.793.749.953
	Total CONSORCIO ANTIOQUIA AL MAR			**$ 1.045.793.749.953**
2	AGRUPACIÓN GUINOVART OBRAS Y SERVIC	ANTIOQUIA	INTERVENCIÓN VÍAS	$ 222.097.477.913
			SERVICIO DE TRANSPORTE/MOVILIDAD	$ 59.749.247.233
	Total AGRUPACIÓN GUINOVART OBRAS Y SERVIC			**$ 281.846.725.146**
3	CONSORCIO VÍAS Y EQUIPOS 2016	BOYACÁ	MEJORAMIENTO VIAL	$ 191.035.159.830
	Total CONSORCIO VÍAS Y EQUIPOS 2016			**$ 191.035.159.830**
4	CONSORCIO CONECTIVIDAD VIAL SAN GIL	SANTANDER	VÍAS SECUNDARIAS	$ 185.046.480.906
	Total CONSORCIO CONECTIVIDAD VIAL SAN GIL			**$ 185.046.480.906**
5	METRO DE MEDELLÍN LTDA.	ANTIOQUIA	SERVICIO DE TRANSPORTE/MOVILIDAD	$ 170.250.000.000
	Total METRO DE MEDELLÍN LTDA.			**$ 170.250.000.000**
6	CONSORCIO MUISCA SOGAMOSO	BOYACÁ	INTERVENCIÓN VÍAS	$ 167.760.000.000
	Total CONSORCIO MUISCA SOGAMOSO			**$ 167.760.000.000**
7	UNIDOS POR SANTANDER S.A.S.	SANTANDER	VÍAS SECUNDARIAS	$ 146.507.480.470
	Total UNIDOS POR SANTANDER S.A.S.			**$ 146.507.480.470**
8	CAF -CONSTRUCCIONES Y AUXILIARES DE	ANTIOQUIA	SERVICIO DE TRANSPORTE/MOVILIDAD	$ 98.973.776.484
			INTERVENCIÓN VÍAS	$ 37.786.500.000
			SUMINISTROS/MATERIALES/INSUMOS	$ 988.270.000
	Total CAF -CONSTRUCCIONES Y AUXILIARES DE			**$ 137.748.546.484**
9	UNIÓN TEMPORAL MMT CASANARE	CASANARE	MANTENIMIENTO/REPARACIÓN VIAL	$ 114.861.000.000
			INTERVENCIÓN VÍAS	$ 13.641.000.000
	Total UNIÓN TEMPORAL MMT CASANARE			**$ 128.502.000.000**
10	CONSORCIO VIAL PUERTA DEL SOL	SANTANDER	VÍAS PRIMARIAS	$ 112.358.375.673
	Total CONSORCIO VIAL PUERTA DEL SOL			**$ 112.358.375.673**

TRANSPORTE

TOP 30 CONTRATISTAS

Pos.	CONTRATISTA	DEPARTAMENTO	TEMA / OBJETO	VALOR CONTRATOS
11	MAQUINARIA INGENIERÍA CONSTRUCCIÓN Y OBRAS S.A.S. MIKO S.A.S	CASANARE	VÍAS SECUNDARIAS	$ 75.744.000.000
			INTERVENCIÓN VÍAS	$ 22.996.000.000
	Total MAQUINARIA INGENIERÍA CONSTRUCCIÓN Y OBRAS S.A.S. MIKO S.A.S			**$ 98.740.000.000**
12	CONSORCIO EL TIGRE	META	INTERVENCIÓN VÍAS	$ 83.979.508.170
	Total CONSORCIO EL TIGRE			**$ 83.979.508.170**
13	INGENIERÍA DE VÍAS S.A.	CAUCA	INTERVENCIÓN VÍAS	$ 31.664.293.506
			ATENCIÓN EMERGENCIAS	$ 2.376.899.400
		TOLIMA	VÍAS SECUNDARIAS	$ 48.436.024.960
	Total INGENIERÍA DE VÍAS S.A.			**$ 82.477.217.866**
14	POMAGALSKI S.A.S	ANTIOQUIA	INTERVENCIÓN VÍAS	$ 73.955.280.000
	Total POMAGALSKI S.A.S			**$ 73.955.280.000**
15	CONSORCIO MUISCA DUITAMA	BOYACÁ	MEJORAMIENTO VIAL	$ 72.833.232.892
	Total CONSORCIO MUISCA DUITAMA			**$ 72.833.232.892**
16	CONSTRUCCIONES RUBAU SA SUCURSAL COLOMBIA	NARIÑO	MEJORAMIENTO VIAL	$ 69.157.325.526
	Total CONSTRUCCIONES RUBAU SA SUCURSAL COLOMBIA			**$ 69.157.325.526**
17	CONSORCIO CENTRAL MT	CASANARE	VÍAS VEREDALES	$ 67.383.000.000
	Total CONSORCIO CENTRAL MT			**$ 67.383.000.000**
18	CONSORCIO VÍAS Y EQUIPOS 2017	SANTANDER	VÍAS SECUNDARIAS	$ 66.768.112.157
	Total CONSORCIO VÍAS Y EQUIPOS 2017			**$ 66.768.112.157**
19	CONSORCIO LEJANÍAS 2016	META	VÍAS SECUNDARIAS	$ 61.944.176.960
	Total CONSORCIO LEJANÍAS 2016			**$ 61.944.176.960**
20	CONSORCIO INTEGRAL TÚNEL DEL TOYO	ANTIOQUIA	INTERVENTORÍA	$ 61.384.875.415
	Total CONSORCIO INTEGRAL TÚNEL DEL TOYO			**$ 61.384.875.415**
21	CONSORCIO MECO SAINC TERMINAL CALIMA	VALLE	SERVICIO DE TRANSPORTE/MOVILIDAD	$ 59.043.091.984
	Total CONSORCIO MECO SAINC TERMINAL CALIMA			**$ 59.043.091.984**

TOP 30 CONTRATISTAS

Pos.	CONTRATISTA	DEPARTAMENTO	TEMA / OBJETO	VALOR CONTRATOS
22	CONSORCIO VÍA MAPIRIPAN	META	MEJORAMIENTO VIAL	$ 58.469.995.081
	Total CONSORCIO VÍA MAPIRIPAN			**$ 58.469.995.081**
23	CONSORCIO VIAL INGESPART	META	VÍAS SECUNDARIAS	$ 36.837.974.968
			MEJORAMIENTO VIAL	$ 17.787.900.092
			VÍAS TERCIARIAS/RURALES	$ 2.158.700.055
	Total CONSORCIO VIAL INGESPART			**$ 56.784.575.115**
24	CAMEL INGENIERÍA Y SERVICIOS LTDA.	CASANARE	MEJORAMIENTO VIAL	$ 27.149.792.222
			INTERVENCIÓN VÍAS	$ 20.078.132.146
			VÍAS URBANAS	$ 7.071.660.076
	Total CAMEL INGENIERÍA Y SERVICIOS LTDA.			**$ 54.299.584.444**
25	CONSORCIO PAVIMENTAR - KIVU	NORTE DE SANTANDER	INTERVENCIÓN VÍAS	$ 54.122.996.988
	Total CONSORCIO PAVIMENTAR - KIVU			**$ 54.122.996.988**
26	CONSORCIO VÍAS URBANAS GRANADA	META	VÍAS SECUNDARIAS	$ 51.591.666.127
	Total CONSORCIO VÍAS URBANAS GRANADA			**$ 51.591.666.127**
27	CONSORCIO PUENTE ARIARI IC	META	TÚNELES/VIADUCTOS/PUENTES	$ 51.105.963.549
	Total CONSORCIO PUENTE ARIARI IC			**$ 51.105.963.549**
28	CONSORCIO CONSTRUVIAL VIAL ARAUCA	ARAUCA	INTERVENCIÓN VÍAS	$ 48.170.537.232
	Total CONSORCIO CONSTRUVIAL VIAL ARAUCA			**$ 48.170.537.232**
29	CONSORCIO VELEÑO	SANTANDER	VÍAS SECUNDARIAS	$ 47.219.828.184
	Total CONSORCIO VELEÑO			**$ 47.219.828.184**
30	CONSORCIO INFRAESTRUCTURA VIAL DEL META	META	VÍAS TERCIARIAS/RURALES	$ 26.001.254.706
			VÍAS URBANAS	$ 20.063.150.911
			MEJORAMIENTO VIAL	$ 690.137.521
			TÚNELES/VIADUCTOS/PUENTES	$ 103.223.346
	Total CONSORCIO INFRAESTRUCTURA VIAL DEL META			**$ 46.857.766.484**

TOP 20 CONTRATISTAS REGIÓN CARIBE

Concentran el 21,2% ($448 mil millones).

CONTRATISTA	VALOR CONTRATOS	%
CONSORCIO VIAL SALAMINA	$ 42.055.685.417	2,0%
CONSORCIO PAVIMENTOS DE CÓRDOBA 2014	$ 40.760.159.350	1,9%
UNIÓN TEMPORAL MONTES DE MARIA	$ 37.360.660.017	1,8%
ASOCIACIÓN DE MUNICIPIOS DEL ALTO SINÚ Y SAN JORGE	$ 34.604.914.348	1,6%
VALORES Y CONTRATOS VALORCON S.A.	$ 30.918.908.066	1,5%
UNIÓN TEMPORAL PAVIMENTOS	$ 30.910.700.193	1,5%
CONSORCIO SISTEMAS ESTRATÉGICOS DE TRANSPORTE	$ 29.658.380.876	1,4%
CONSORCIO CONCESIÓN CIÉNAGA NUEVO MILENIO	$ 25.354.476.343	1,2%
UNIPLES S.A.	$ 22.257.451.113	1,1%
A CONSTRUIR S.A	$ 22.142.248.120	1,0%
CONSORCIO PAVIMENTANDO BECERRIL Y/O ROGELIO BOHÓRQUEZ	$ 17.586.846.960	0,8%
UNIÓN TEMPORAL VÍA LA ESTRELLA 2015	$ 15.755.636.679	0,7%
CONSORCIO MORALES Y CANTAGALLO	$ 14.236.512.574	0,7%
UNIÓN TEMPORAL VÍAS DEL ATLÁNTICO	$ 13.497.950.201	0,6%
UNIÓN TEMPORAL VÍAS DE SUCRE	$ 12.969.854.082	0,6%
CONSORCIO PUENTE PEATONAL RIO SINÚ	$ 12.454.364.451	0,6%
MUNICIPIO DE BECERRIL	$ 12.233.990.225	0,6%
UNIÓN TEMPORAL VÍAS ATLÁNTICO 2015	$ 11.683.036.288	0,6%
UNIÓN TEMPORAL LA JAGUA 2014	$ 11.390.500.000	0,5%
CASTILLO BERMEJO ORLANDO FABIO / CONSORCIO COG	$ 10.604.734.098	0,5%

TOP 20 CONTRATISTAS REGIÓN CENTRO ORIENTE

Concentran el 44,1% ($1,3 billones).

CONTRATISTA	VALOR CONTRATOS	%
CONSORCIO VÍAS Y EQUIPOS 2016	$ 191.035.159.830	6,1%
CONSORCIO CONECTIVIDAD VIAL SAN GIL	$ 185.046.480.906	5,9%
CONSORCIO MUISCA SOGAMOSO	$ 167.760.000.000	5,4%
UNIDOS POR SANTANDER S.A.S.	$ 146.507.480.470	4,7%
CONSORCIO VIAL PUERTA DEL SOL	$ 112.358.375.673	3,6%
CONSORCIO MUISCA DUITAMA	$ 72.833.232.892	2,3%
CONSORCIO VÍAS Y EQUIPOS 2017	$ 66.768.112.157	2,1%
CONSORCIO PAVIMENTAR - KIVU	$ 54.122.996.988	1,7%
CONSORCIO VELEÑO	$ 47.219.828.184	1,5%
CONSORCIO CIUDADELA ATALAYA	$ 46.647.119.512	1,5%
UNIÓN TEMPORAL INTERCAMBIADOR 15 ND	$ 45.317.679.805	1,4%
CONSORCIO NUEVO TERMINAL	$ 37.845.096.193	1,2%
CONSORCIO VÍAS Y EQUIPOS 2015	$ 36.364.356.680	1,2%
UNIÓN TEMPORAL QUEBRADA LA AROMA	$ 31.011.880.886	1,0%
CONSORCIO GM	$ 28.449.324.321	0,9%
CONSORCIO LA DON JUANA CHINACOTA	$ 28.320.966.293	0,9%
CONSORCIO VÍAS RURALES MUNICIPIO DE SUSACÓN /RL JAIRO GRIJALBA LANCHEROS	$ 23.393.414.702	0,7%
CONSORCIO MALECOM 2015	$ 19.416.702.371	0,6%
CONSORCIO CONEXIONES 2014	$ 18.413.084.170	0,6%
CONSTRUCCIONES Y PAVIMENTOS VIALES DE COLOMBIA S.A.S COPAVICOL S.A.S	$ 18.383.790.103	0,6%

TOP 20 CONTRATISTAS REGIÓN CENTRO SUR

Concentran el 28,4% ($352 mil millones).

CONTRATISTA	VALOR CONTRATOS	%
INGENIERÍA DE VÍAS S.A.	$ 48.436.024.960	3,9%
UNIÓN TEMPORAL INTERCAMBIADOR NEIVA	$ 32.609.377.440	2,6%
MUNICIPIO DE NEIVA Y EL SISTEMA ESTRATÉGICO DE TRANSPORTE	$ 32.400.000.000	2,6%
CONSORCIO VIAL DEL HUILA	$ 26.145.931.284	2,1%
UNIÓN TEMPORAL VÍAS RURALES CAQUETÁ 2014/ ROGER ALEXIS JIMEZ	$ 17.977.946.626	1,4%
CONSORCIO CIRCUITO TURÍSTICO DEL SUR	$ 17.751.331.212	1,4%
CONSORCIO VÍAS CASTILLA COYAIMA	$ 16.370.014.305	1,3%
MUNICIPIO DE ACEVEDO	$ 16.251.977.406	1,3%
CONSORCIO SALDAÑA PURIFICACIÓN	$ 15.875.193.436	1,3%
ASFALTEMOS S.A.S	$ 15.033.310.851	1,2%
CONSORCIO VIASCOL 2016	$ 14.953.104.310	1,2%
MEYAN S A	$ 14.787.394.329	1,2%
CONSORCIO VÍAS RURALES PUERTO RICO CAQUETÁ	$ 14.171.202.761	1,1%
UNIÓN TEMPORAL OBANDO 2015	$ 11.642.056.275	0,9%
CONSORCIO VÍAS PAUJIL 2015	$ 11.076.324.861	0,9%
CONSORCIO TOLIMA VIAL	$ 10.538.890.391	0,8%
JESÚS ANTONIO PABÓN VALLEJO	$ 9.269.607.224	0,7%
UNIÓN TEMPORAL VÍAS CAQUETÁ	$ 9.175.422.467	0,7%
FEDERACIÓN NACIONAL DE CAFETEROS DE COLOMBIA	$ 8.829.999.999	0,7%
CONSORCIO MYC 2016	$ 8.498.629.314	0,7%

TOP 20 CONTRATISTAS REGIÓN EJE CAFETERO

Concentran el 42% ($2,1 billones).

CONTRATISTA	VALOR CONTRATOS	%
CONSORCIO ANTIOQUIA AL MAR	$ 1.045.793.749.953	20,6%
AGRUPACIÓN GUINOVART OBRAS Y SERVIC	$ 281.846.725.146	5,6%
METRO DE MEDELLÍN LTDA.	$ 170.250.000.000	3,4%
CAF -CONSTRUCCIONES Y AUXILIARES DE	$ 137.748.546.484	2,7%
POMAGALSKI S.A.S	$ 73.955.280.000	1,5%
CONSORCIO INTEGRAL TÚNEL DEL TOYO	$ 61.384.875.415	1,2%
CONSORCIO GERENCIA TÚNEL DEL TOYO	$ 34.977.443.405	0,7%
CONINSA RAMÓN H. S.A.	$ 33.282.512.004	0,7%
UNIVERSIDAD DE ANTIOQUIA	$ 30.941.907.592	0,6%
UNIÓN TEMPORAL VÍAS DE ARMENIA	$ 30.893.939.990	0,6%
OPERACIONES SERVICIOS Y LOGÍSTICAS EN TRANSPORTES S.A.	$ 28.080.000.000	0,6%
SYSTEMS & TECHNOLOGIES SYTECSA S.A.	$ 27.903.210.414	0,5%
UNIÓN TEMPORAL PEREIRA MODERNA 2015	$ 27.872.204.141	0,5%
CONSULTORÍA INTERVENTORÍA TÉCNICAS CIVILES S.A.S	$ 23.742.460.362	0,5%
RENTING DE ANTIOQUIA S.A.S.	$ 22.783.390.695	0,4%
EQUIPOS TÉCNICOS Y LOGÍSTICA S.A.	$ 20.525.392.702	0,4%
UT EMO	$ 16.470.044.511	0,3%
INSTITUTO DE FINANCIAMIENTO, PROMOCIÓN Y DESARROLLO DE CALDAS-INFICALDAS	$ 15.000.000.000	0,3%
CONSORCIO MID PUENTES	$ 14.538.512.928	0,3%
EMPRESA DE VIVIENDA DE ANTIOQUIA VIVA	$ 14.398.790.591	0,3%

TRANSPORTE

TOP 20 CONTRATISTAS REGIÓN LLANOS

Concentran el 9% ($1 billón).

CONTRATISTA	VALOR CONTRATOS	%
UNIÓN TEMPORAL MMT CASANARE	$ 128.502.000.000	3,8%
MAQUINARIA INGENIERÍA CONSTRUCCIÓN Y OBRAS S.A.S. MIKO S.A.S	$ 98.740.000.000	2,9%
CONSORCIO EL TIGRE	$ 83.979.508.170	2,5%
CONSORCIO CENTRAL MT	$ 67.383.000.000	2,0%
CONSORCIO LEJANÍAS 2016	$ 61.944.176.960	1,8%
CONSORCIO VÍA MAPIRIPAN	$ 58.469.995.081	1,7%
CONSORCIO VIAL INGESPART	$ 56.784.575.115	1,7%
CAMEL INGENIERÍA Y SERVICIOS LTDA.	$ 54.299.584.444	1,6%
CONSORCIO VÍAS URBANAS GRANADA	$ 51.591.666.127	1,5%
CONSORCIO PUENTE ARIARI IC	$ 51.105.963.549	1,5%
CONSORCIO CONSTRUVIAL VIAL ARAUCA	$ 48.170.537.232	1,4%
CONSORCIO INFRAESTRUCTURA VIAL DEL META	$ 46.857.766.484	1,4%
UNIÓN TEMPORAL VÍA MATEPANTANO	$ 37.615.000.000	1,1%
UNIÓN TEMPORAL EL VERDE	$ 35.298.374.660	1,0%
CONSORCIO VÍA PUENTE ARIMENA	$ 35.188.992.612	1,0%
CONSORCIO OBRAS HIDRÁULICAS DEL META	$ 33.394.702.723	1,0%
UNIÓN TEMPORAL 8K	$ 33.299.613.690	1,0%
UNIÓN TEMPORAL TROCHA 7	$ 29.339.599.722	0,9%
UNIÓN TEMPORAL VÍAS SABANALARGA 2014	$ 29.106.388.039	0,9%
AGENCIA PARA LA INFRAESTRUCTURA DEL METAAIM	$ 28.605.195.020	0,8%

TOP 20 CONTRATISTAS REGIÓN PACÍFICO

Concentran el 26,6% ($492 mil millones).

CONTRATISTA	VALOR CONTRATOS	%
CONSTRUCCIONES RUBAU SA SUCURSAL COLOMBIA	$ 69.157.325.526	3,7%
CONSORCIO MECO SAINC TERMINAL CALIMA	$ 59.043.091.984	3,2%
INGENIERÍA DE VÍAS S.A.	$ 34.041.192.906	1,8%
CONSORCIO VÍAS JUNÍN	$ 32.225.798.574	1,7%
INGENIERÍA DE VÍAS SA/ PEDRO CONTECHA CARRILLO	$ 32.086.197.048	1,7%
CONALVIAS CONSTRUCCIONES S.A.S	$ 29.021.085.458	1,6%
CONSORCIO VÍAS PEZI 2015	$ 26.745.525.438	1,4%
CONSORCIO CORREDOR URBANO MÍO	$ 25.286.385.025	1,4%
CONSORCIO CALI 2014	$ 22.162.482.771	1,2%
CONSORCIO REGIONAL LA ESPERANZA	$ 21.034.374.839	1,1%
CONSORCIO T 12	$ 18.272.603.666	1,0%
AMEZQUITA NARANJO INGENIERÍA Y CIA RL JORGE AMEZQUITA	$ 17.862.767.141	1,0%
UNIÓN TEMPORAL VÍA ANDAGOYA	$ 14.915.907.764	0,8%
CONSORCIO OBRAS VIALES NARIÑO 2014	$ 14.815.353.235	0,8%
INGENIERÍA DE VÍAS / PEDRO CONTECHA CARRILLO	$ 14.057.353.079	0,8%
CARDONA MARÍN DIEGO LUIS	$ 13.230.928.762	0,7%
CONSORCIO MENGA 2015	$ 12.501.378.007	0,7%
GENERAL DE EQUIPOS DE COLOMBIA S.A. GECOLSA	$ 12.343.045.998	0,7%
CONSORCIO VIAL JUNÍN	$ 11.900.036.180	0,6%
CONSORCIO SAN BARTOLOMÉ 011	$ 11.634.449.112	0,6%

Ir a índice contratación por sectores

Anterior

CONTRATACIÓN SECTOR

INFRAESTRUCTURA

GRUPO GIA

Ir a índice contratación por sectores

Siguiente

PRESUPUESTO

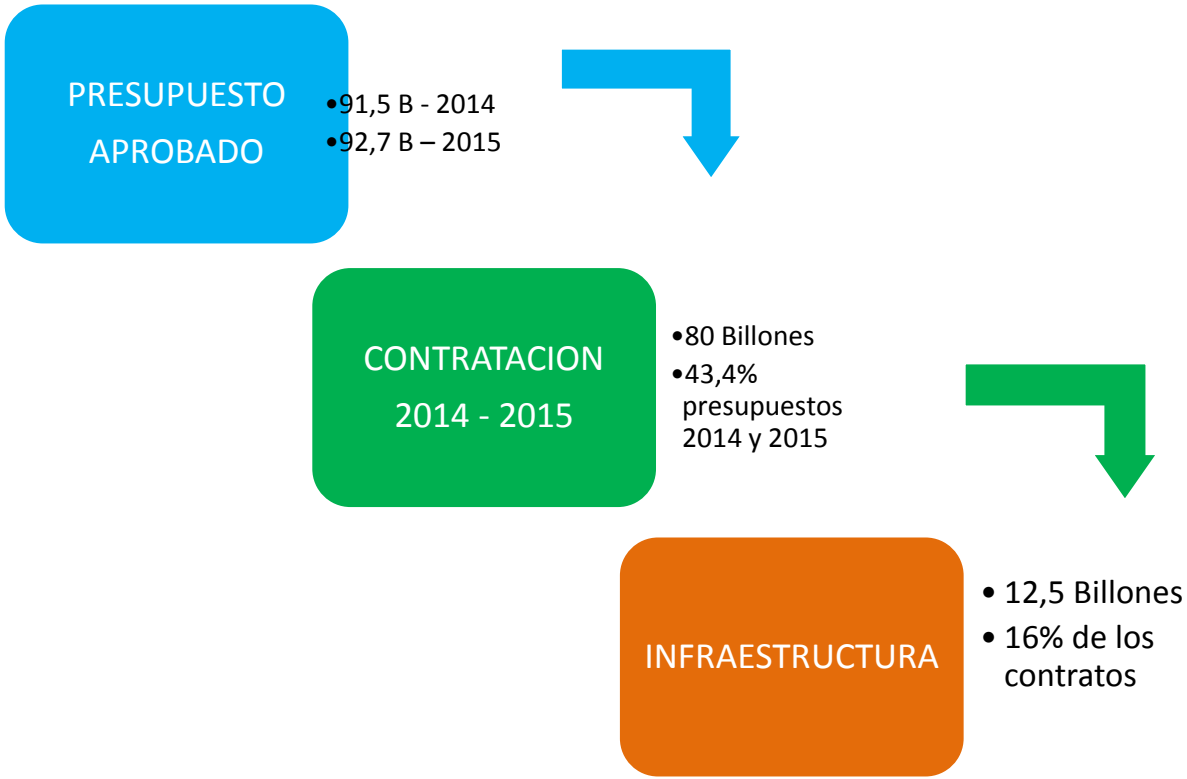

INFRAESTRUCTURA

ORIGEN DE LOS RECURSOS

ORIGEN PRESUPUESTO	2014	2015	VARIACIÓN %
MUNICIPAL	$ 3.412.956.914.265	$ 3.717.180.593.267	9%
DEPARTAMENTAL	$ 1.275.872.546.759	$ 1.400.022.752.446	10%
NACIONAL	$ 865.411.594.702	$ 989.530.891.700	14%
NACIÓN REGALÍAS	$ 345.455.291.497	$ 63.354.407.255	-82%
NO REPORTÓ	$ 190.509.806.633	$ 139.038.931.612	-27%
RECURSOS PROPIOS	$ 50.855.885.151	$ 48.301.659.087	-5%
MIXTO	$ 13.258.664.562	$ 61.751.235.734	366%
OTROS	$ 33.810.520	$ 3.825.491.120	11214%
TOTAL	**$ 6.154.354.514.089**	**$ 6.423.005.962.221**	**4%**

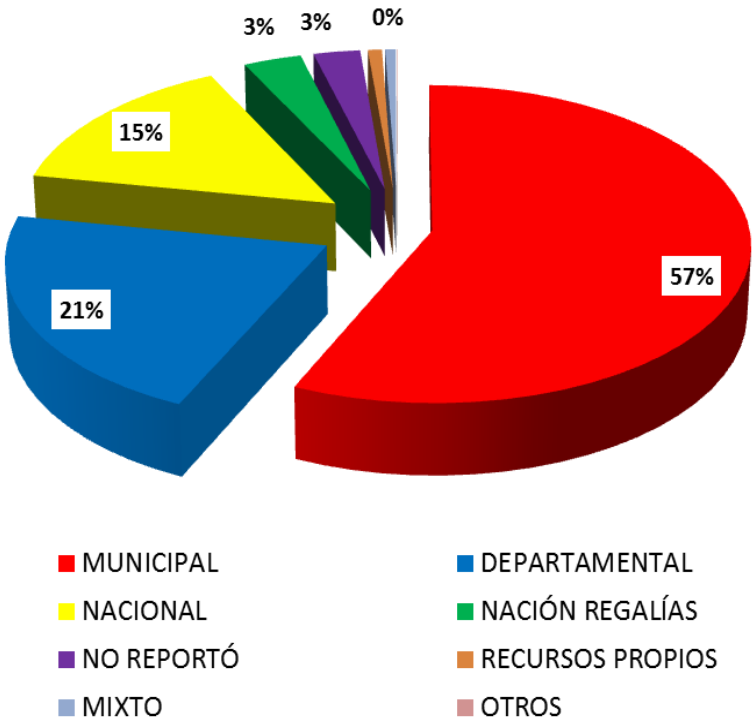

CÓMO SE CONTRATA

MODALIDAD	2014	2015	VARIACIÓN %
LICITACIÓN PÚBLICA	$ 2.012.861.540.902	$ 2.596.643.707.002	29%
CONTRATACIÓN DIRECTA	$ 2.307.086.346.796	$ 2.374.223.994.761	3%
SELECCIÓN ABREVIADA	$ 636.844.663.062	$ 621.318.487.572	-2%
CONCURSO DE MÉRITOS	$ 628.960.006.314	$ 348.085.045.440	-45%
MÍNIMA CUANTÍA	$ 368.885.607.281	$ 260.678.551.272	-29%
NO REPORTÓ	$ 160.821.183.777	$ 204.473.958.161	27%
OTROS	$ 38.895.165.957	$ 17.582.218.013	-55%
TOTAL	**$ 6.154.354.514.089**	**$ 6.423.005.962.221**	**4%**

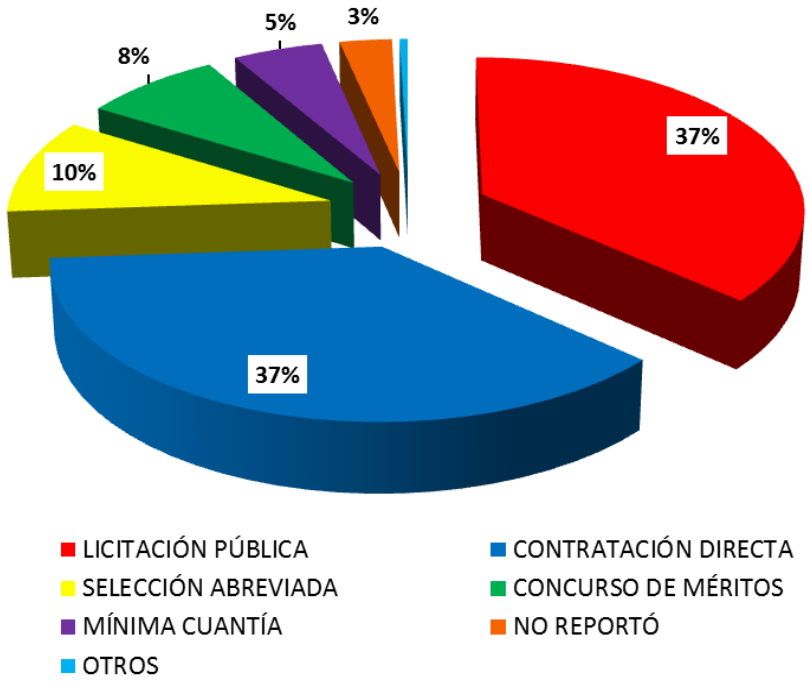

QUÉ SE CONTRATA

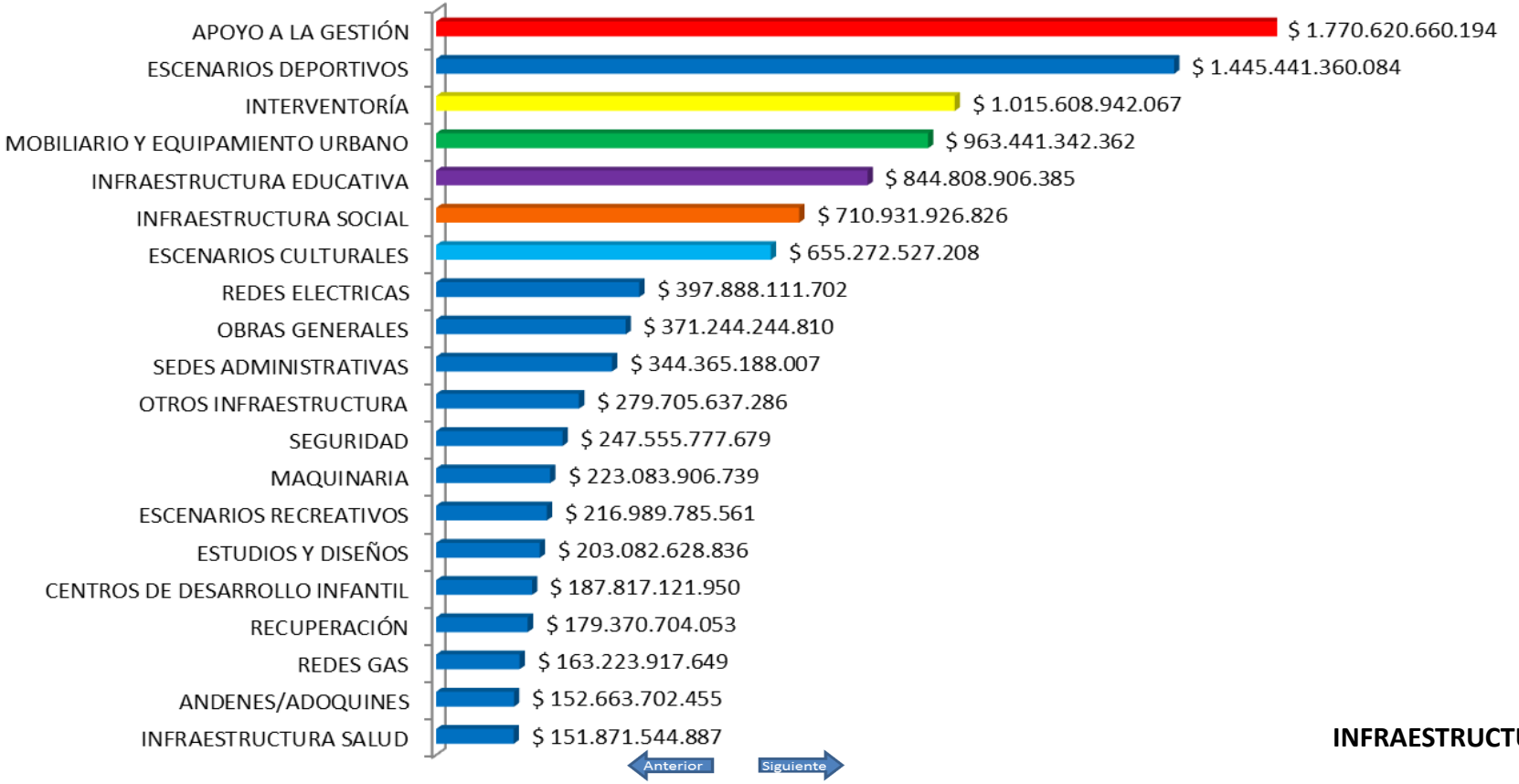

INFRAESTRUCTURA

QUIÉN CONTRATA

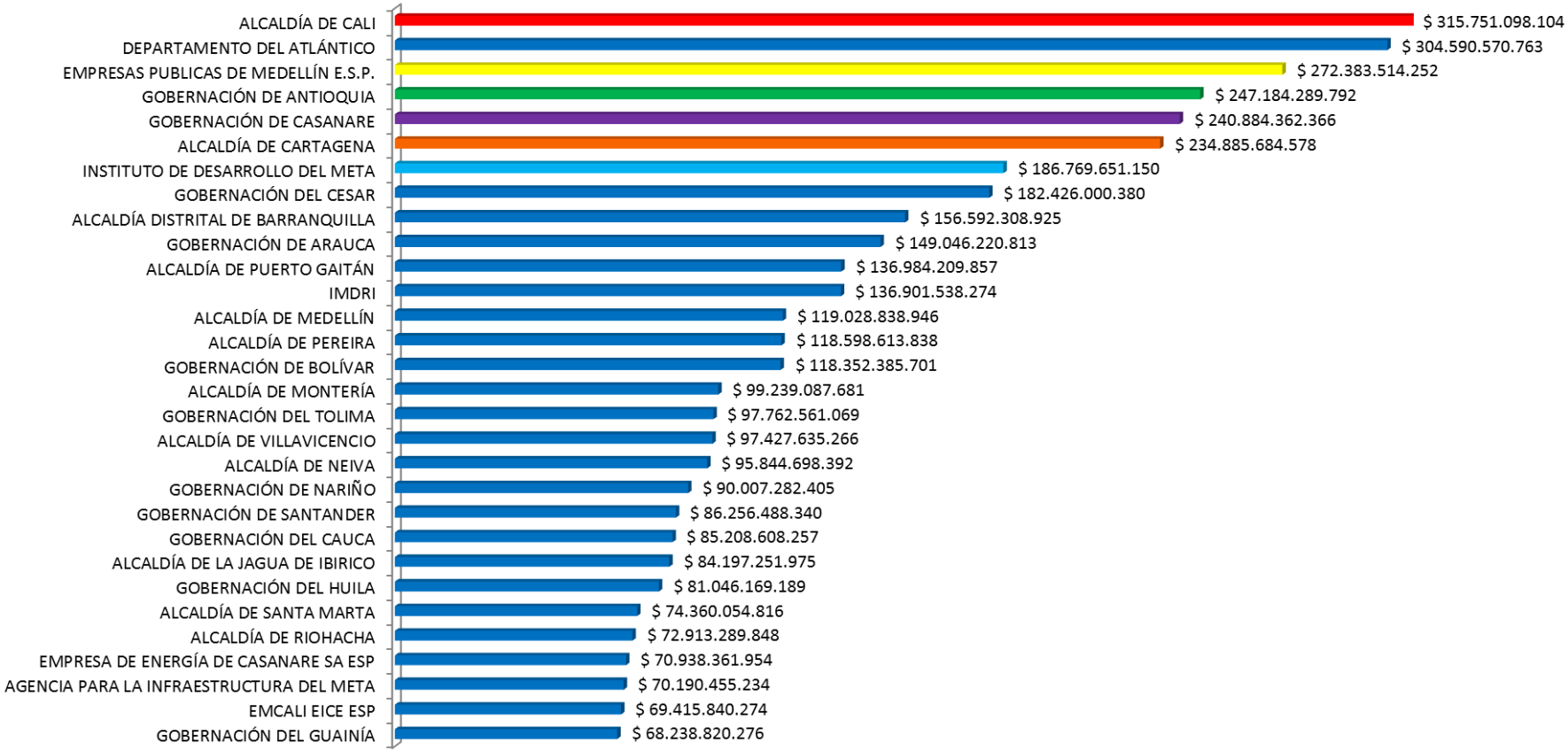

INFRAESTRUCTURA

Anterior Siguiente

TOP 30 CONTRATISTAS

- Concentran el 7% ($869 mil millones)

#	NOMBRE COMPLETO DEL CONTRATISTA	DEPARTAMENTO	TEMA	VALOR
1	UNIÓN TEMPORAL PARQUE DEPORTIVO IBAGUÉ 2015	TOLIMA	ESCENARIOS DEPORTIVOS	$ 73.539.221.032
	Total UNIÓN TEMPORAL PARQUE DEPORTIVO IBAGUÉ 2015			**$ 73.539.221.032**
2	UNIÓN TEMPORAL CDI ATLÁNTICO	ATLÁNTICO	CENTROS DE DESARROLLO INFANTIL	$ 48.194.594.375
	Total UNIÓN TEMPORAL CDI ATLÁNTICO			**$ 48.194.594.375**
3	UNIÓN TEMPORAL CDI21	ATLÁNTICO	CENTROS DE DESARROLLO INFANTIL	$ 46.560.021.607
	Total UNIÓN TEMPORAL CDI21			**$ 46.560.021.607**
4	ARQUITECTURA Y CONCRETO S.A.S	ANTIOQUIA	MOBILIARIO Y EQUIPAMIENTO URBANO	$ 15.542.606.696
	ARQUITECTURA Y CONCRETO S.A.S	CUNDINAMARCA	ESCENARIOS CULTURALES	$ 28.644.079.978
	Total ARQUITECTURA Y CONCRETO S.A.S			**$ 44.186.686.674**
5	CONSORCIO ESCENARIOS UNIDAD DEPORTIVA 2015	TOLIMA	ESCENARIOS DEPORTIVOS	$ 37.299.884.006
	Total CONSORCIO ESCENARIOS UNIDAD DEPORTIVA 2015			**$ 37.299.884.006**
6	CONSORCIO GPM CONSTRUCCIONES & GRUPO CAPÍTOL	CESAR	ESCENARIOS DEPORTIVOS	$ 33.345.174.267
	Total CONSORCIO GPM CONSTRUCCIONES & GRUPO CAPÍTOL			**$ 33.345.174.267**
7	UNIÓN TEMPORAL PALACIO CARTAGENA	BOLÍVAR	ESCENARIOS CULTURALES	$ 32.577.914.948
	Total UNIÓN TEMPORAL PALACIO CARTAGENA			**$ 32.577.914.948**
8	FUREL S.A.	ANTIOQUIA	APOYO A LA GESTIÓN	$ 16.542.663
	FUREL S.A.	ANTIOQUIA	MOBILIARIO Y EQUIPAMIENTO URBANO	$ 26.321.818.261
	FUREL S.A.	ANTIOQUIA	REDES ELÉCTRICAS	$ 5.264.938.623
	FUREL S.A.	ANTIOQUIA	REDES GAS	$ 936.377.467
	Total FUREL S.A.			**$ 32.539.677.014**
9	CONSORCIO TEQUENDAMA	AMAZONAS	OTROS INFRAESTRUCTURA	$ 29.396.369.424
	Total CONSORCIO TEQUENDAMA			**$ 29.396.369.424**
10	P&M CONSTRUCTORA SAS Y/O RONALD ALBERTO HERNÁNDEZ MERLANO	MAGDALENA	MOBILIARIO Y EQUIPAMIENTO URBANO	$ 319.779.762
	P&M CONSTRUCTORA SAS Y/O RONALD ALBERTO HERNÁNDEZ MERLANO	TOLIMA	ESCENARIOS DEPORTIVOS	$ 28.264.088.117
	Total P&M CONSTRUCTORA SAS Y/O RONALD ALBERTO HERNÁNDEZ MERLANO			**$ 28.583.867.879**

INFRAESTRUCTURA

TOP 30 CONTRATISTAS

#	NOMBRE COMPLETO DEL CONTRATISTA	DEPARTAMENTO	TEMA	VALOR
11	UNIÓN TEMPORAL OBRAS COMPLEMENTARIAS	CESAR	ESCENARIOS DEPORTIVOS	$ 9.362.736.614
	UNIÓN TEMPORAL OBRAS COMPLEMENTARIAS	CESAR	MOBILIARIO Y EQUIPAMIENTO URBANO	$ 18.725.473.228
	Total UNIÓN TEMPORAL OBRAS COMPLEMENTARIAS			**$ 28.088.209.842**
12	Consorcio Hospital De Simiti	BOLÍVAR	INFRAESTRUCTURA SALUD	$ 27.182.089.068
	Total Consorcio Hospital De Simiti			**$ 27.182.089.068**
13	INSTITUTO PARA EL DESARROLLO DE ANTIOQUIA -IDEA-	ANTIOQUIA	ESCENARIOS DEPORTIVOS	$ 25.778.581.559
	Total INSTITUTO PARA EL DESARROLLO DE ANTIOQUIA -IDEA-			**$ 25.778.581.559**
14	SERVIPARAMO S.A.	ANTIOQUIA	OTROS INFRAESTRUCTURA	$ 25.444.539.341
	Total SERVIPARAMO S.A.			**$ 25.444.539.341**
15	CONSORCIO EL META ES FUTURO	META	SEDES ADMINISTRATIVAS	$ 25.304.096.397
	Total CONSORCIO EL META ES FUTURO			**$ 25.304.096.397**
16	CONSORCIO PARQUE RIO CALI II	VALLE	MOBILIARIO Y EQUIPAMIENTO URBANO	$ 25.225.169.528
	Total CONSORCIO PARQUE RIO CALI II			**$ 25.225.169.528**
17	CONSORCIO AMAZONAS	AMAZONAS	INTERVENTORÍA	$ 52.143.628
	CONSORCIO AMAZONAS	AMAZONAS	REDES ELÉCTRICAS	$ 25.158.007.095
	Total CONSORCIO AMAZONAS			**$ 25.210.150.723**
18	UNIÓN TEMPORAL CONSTRUCCIONES 2013	CASANARE	INFRAESTRUCTURA SOCIAL	$ 24.829.076.489
	Total UNIÓN TEMPORAL CONSTRUCCIONES 2013			**$ 24.829.076.489**
19	MUNICIPIO DE SUAN	ATLÁNTICO	ESCENARIOS DEPORTIVO	$ 74.659.226
	MUNICIPIO DE SUAN	ATLÁNTICO	ESCENARIOS DEPORTIVOS	$ 404.309.187
	MUNICIPIO DE SUAN	ATLÁNTICO	ESCENARIOS RECREATIVOS	$ 314.000.000
	MUNICIPIO DE SUAN	ATLÁNTICO	INTERVENTORÍA	$ 1.000.000.000
	MUNICIPIO DE SUAN	ATLÁNTICO	MITIGACIÓN	$ 3.200.000.000
	MUNICIPIO DE SUAN	ATLÁNTICO	MOBILIARIO Y EQUIPAMIENTO URBANO	$ 1.613.584.787
	MUNICIPIO DE SUAN	ATLÁNTICO	OBRAS GENERALES	$ 2.654.243.169
	MUNICIPIO DE SUAN	ATLÁNTICO	SEDES ADMINISTRATIVAS	$ 15.000.000.000
	MUNICIPIO DE SUAN	ATLÁNTICO	SEGURIDAD	$ 300.000.000
	Total MUNICIPIO DE SUAN			**$ 24.560.796.369**
20	UNIÓN TEMPORAL ELECTROGAS 2015	CASANARE	REDES GAS	$ 23.300.298.005
	Total UNIÓN TEMPORAL ELECTROGAS 2015			**$ 23.300.298.005**

TOP 30 CONTRATISTAS

#	NOMBRE COMPLETO DEL CONTRATISTA	DEPARTAMENTO	TEMA	VALOR
21	UNIÓN TEMPORAL REPOSICIÓN S & C ND	SANTANDER	RESTAURACIÓN	$ 22.676.179.738
	Total UNIÓN TEMPORAL REPOSICIÓN S & C ND			**$ 22.676.179.738**
22	CONSTRUCCIONES Y TRACTORES S.A.	ANTIOQUIA	CENTRAL DE ABASTOS/ MERCADOS	$ 1.274.916.582
	CONSTRUCCIONES Y TRACTORES S.A.	ANTIOQUIA	MOBILIARIO Y EQUIPAMIENTO URBANO	$ 20.877.786.383
	Total CONSTRUCCIONES Y TRACTORES S.A.			**$ 22.152.702.965**
23	CONSORCIO CARRIL BAVARIA	RISARALDA	INFRAESTRUCTURA SOCIAL	$ 21.884.153.910
	Total CONSORCIO CARRIL BAVARIA			**$ 21.884.153.910**
24	CONSORCIO ZNI DE LA ALTILLANURA	META	REDES ELÉCTRICAS	$ 21.363.305.908
	Total CONSORCIO ZNI DE LA ALTILLANURA			**$ 21.363.305.908**
25	CONSORCIO AMERICAN LIGHTING	LA GUAJIRA	MOBILIARIO Y EQUIPAMIENTO URBANO	$ 20.941.524.101
	Total CONSORCIO AMERICAN LIGHTING			**$ 20.941.524.101**
26	CONSORCIO ENERGÍA TILLAVA	META	REDES ELÉCTRICAS	$ 20.033.153.461
	Total CONSORCIO ENERGÍA TILLAVA			**$ 20.033.153.461**
27	CONSORCIO ESTADIO 2014	HUILA	ESCENARIOS DEPORTIVOS	$ 19.999.862.500
	Total CONSORCIO ESTADIO 2014			**$ 19.999.862.500**
28	CONSORCIO PARQUES DEL MAGDALENA	MAGDALENA	ESCENARIOS DEPORTIVOS	$ 19.939.424.461
	Total CONSORCIO PARQUES DEL MAGDALENA			**$ 19.939.424.461**
29	UNIÓN TEMPORAL EDUCACIÓN INDÍGENA 2014	META	INFRAESTRUCTURA EDUCATIVA	$ 19.564.143.341
	Total UNIÓN TEMPORAL EDUCACIÓN INDÍGENA 2014			**$ 19.564.143.341**
30	UNIÓN TEMPORAL ALFA CALI	VALLE	INFRAESTRUCTURA SOCIAL	$ 19.443.684.841
	Total UNIÓN TEMPORAL ALFA CALI			**$ 19.443.684.841**

TOP 20 CONTRATISTAS REGIÓN CARIBE

- Concentran el 13% ($418 mil millones)

NOMBRE COMPLETO DEL CONTRATISTA	VALOR	%
UNIÓN TEMPORAL CDI ATLÁNTICO	$ 48.194.594.375	1,53%
UNIÓN TEMPORAL CDI21	$ 46.560.021.607	1,48%
CONSORCIO GPM CONSTRUCCIONES & GRUPO CAPÍTOL	$ 33.345.174.267	1,06%
UNIÓN TEMPORAL PALACIO CARTAGENA	$ 32.577.914.948	1,04%
UNIÓN TEMPORAL OBRAS COMPLEMENTARIAS	$ 28.088.209.842	0,89%
CONSORCIO HOSPITAL DE SIMITI	$ 27.182.089.068	0,87%
MUNICIPIO DE SUAN	$ 24.560.796.369	0,78%
CONSORCIO AMERICAN LIGHTING	$ 20.941.524.101	0,67%
CONSORCIO PARQUES DEL MAGDALENA	$ 19.939.424.461	0,63%
CONSORCIO ALCANTARILLADO COMUNA 10	$ 16.199.952.992	0,52%
CONSTRUCTORA FG S.A	$ 15.722.392.975	0,50%
CONSORCIO CENTRO HISTÓRICO R/L JUAN CARLOS RÍOS URUETA	$ 15.696.401.600	0,50%
CONSORCIO VILLA OLÍMPICA 2015	$ 13.997.141.875	0,45%
ASOCIACIÓN DE MUNICIPIOS DEL ALTO SINÚ Y SAN JORGE	$ 12.291.658.855	0,39%
CONSORCIO VÍAS DE SUCRE	$ 11.966.406.880	0,38%
CONSORCIO PAVIMENTO SIGLO XXI	$ 11.015.462.039	0,35%
CONSORCIO COLISEO DEPORTIVO 2015	$ 10.597.823.920	0,34%
ASOCIACIÓN DE MUNICIPIOS DE LA SUBREGIÓN CIÉNAGA GRANDE DE SANTA MARTA	$ 10.001.251.711	0,32%
CONSORCIO VÍA CHIMICHAGUA 2014	$ 9.970.572.163	0,32%
EMPRESA DE ACUEDUCTO ALCANTARILLADO Y ASEO ESP	$ 9.932.245.957	0,32%

TOP 20 CONTRATISTAS REGIÓN CENTRO ORIENTE

- Concentran el 16% ($239 mil millones)

NOMBRE COMPLETO DEL CONTRATISTA	VALOR	%
ARQUITECTURA Y CONCRETO S.A.S	$ 28.644.079.978	1,96%
UNIÓN TEMPORAL REPOSICIÓN S & C ND	$ 22.676.179.738	1,55%
CONSORCIO PTAR MOSQUERA	$ 19.274.070.482	1,32%
UNIÓN TEMPORAL REFORZAMIENTO 2015	$ 15.278.888.802	1,05%
CONSORCIO PALACIO MUNICIPAL RIONEGRO	$ 15.007.336.986	1,03%
JACCOR S.A.S	$ 14.939.406.704	1,02%
CONSORCIO EL BOSQUE 2014	$ 14.731.534.349	1,01%
UNIÓN TEMPORAL OBRAS COMUNITARIAS	$ 11.425.760.663	0,78%
CONSORCIO CAM	$ 10.899.813.022	0,75%
ELKIN FERNANDO CELY CRISTANCHO	$ 10.517.296.649	0,72%
UNIÓN TEMPORAL COMUNA 8	$ 9.063.912.416	0,62%
UNIÓN TEMPORAL RAMAC ND	$ 8.837.117.533	0,61%
CONSORCIO GIRARDOT	$ 8.696.313.452	0,60%
FUNDACIÓN EMPRESA PRIVADA COMPARTIR	$ 8.250.000.000	0,57%
WILSON EFREN SALAZAR WILCHES	$ 7.374.691.722	0,51%
FONDO DE DESARROLLO DE PROYECTOS DE CUNDINAMARCA-FONDECUN	$ 7.261.908.481	0,50%
CONSORCIO PARQUE	$ 7.236.306.223	0,50%
AITOR MIRENA DE LARRAURI ECHEVARRÍA	$ 6.799.997.411	0,47%
UNIÓN TEMPORAL ESTRUCTURA METÁLICA COTRAECO	$ 6.574.203.131	0,45%
CONSORCIO CAMILO TORRES	$ 6.505.293.971	0,45%

TOP 20 CONTRATISTAS REGIÓN CENTRO SUR

- Concentran el 21% ($357 mil millones)

NOMBRE COMPLETO DEL CONTRATISTA	VALOR	%
UNIÓN TEMPORAL PARQUE DEPORTIVO IBAGUÉ 2015	$ 73.539.221.032	4,44%
CONSORCIO ESCENARIOS UNIDAD DEPORTIVA 2015	$ 37.299.884.006	2,25%
CONSORCIO TEQUENDAMA	$ 29.396.369.424	1,78%
P&M CONSTRUCTORA SAS Y/O RONALD ALBERTO HERNÁNDEZ MERLANO	$ 28.264.088.117	1,71%
CONSORCIO AMAZONAS	$ 25.210.150.723	1,52%
CONSORCIO ESTADIO 2014	$ 19.999.862.500	1,21%
CONSORCIO PARQUES 2015	$ 15.523.662.039	0,94%
CONSTRUCTORA ANCLA R/L JHON ALEXANDER HENAO ROJAS	$ 14.284.476.755	0,86%
INGAS S.A.S	$ 14.181.991.930	0,86%
MARIO FERNANDO ESPITIA SÁNCHEZ	$ 13.308.743.999	0,80%
JAVIER GUSTAVO OSPINA APRÃEZ	$ 12.748.589.257	0,77%
CONSORCIO RECINTO FERIAL NEIVA	$ 11.157.160.000	0,67%
HUGO FERNELI DÍAZ PLAZAS	$ 9.993.643.882	0,60%
SURGAS S.A. ESP. SURCOLOMBIANA	$ 9.680.362.506	0,58%
FONDO MIXTO DE CULTURA Y TURISMO DEL HUILA	$ 7.766.725.264	0,47%
SOCIEDAD TOLIMENSE DE INGENIEROS	$ 7.407.182.240	0,45%
EDALGAS SA ESP	$ 7.202.885.127	0,44%
ROBERTO CARLOS MARTÍNEZ NARVAEZ	$ 6.938.753.084	0,42%
UNIÓN TEMPORAL CENTRO ADMINISTRATIVO 2014	$ 6.647.008.019	0,40%
UNIÓN TEMPORAL IPAIN 2014	$ 6.501.831.456	0,39%

TOP 20 CONTRATISTAS REGIÓN EJE CAFETERO

- Concentran el 22% ($354 mil millones)

NOMBRE COMPLETO DEL CONTRATISTA	VALOR	%
FUREL S.A.	$ 32.539.677.014	2,04%
INSTITUTO PARA EL DESARROLLO DE ANTIOQUIA -IDEA-	$ 25.778.581.559	1,61%
SERVIPARAMO S.A.	$ 25.444.539.341	1,59%
CONSTRUCCIONES Y TRACTORES S.A.	$ 22.152.702.965	1,39%
CONSORCIO CARRIL BAVARIA	$ 21.884.153.910	1,37%
EMPRESA PROMOTORA DE VIVIENDA DE RISARALDA (E.I.C.E)	$ 18.000.000.000	1,13%
CONSTRUCCIONES CIVILES Y PAVIMENTOS S.A.	$ 17.868.104.496	1,12%
PÓRTICOS INGENIEROS CIVILES S.A.	$ 16.256.423.618	1,02%
ANDIRENT S.A.S.	$ 16.168.000.000	1,01%
RODRIGUEZ JARAMILLO JHONNY ALBERTO/PROMOTORA DE VIVIENDA DEL QUINDÍO	$ 15.755.540.386	0,99%
CONSORCIO AIG TÚNEL DE ORIENTE	$ 15.582.136.408	0,98%
ARQUITECTURA Y CONCRETO S.A.S	$ 15.542.606.696	0,97%
EMPRESA DE DESARROLLO URBANO EDU	$ 15.257.201.545	0,96%
INSTITUTO DE DEPORTES Y RECREACIÓN	$ 15.187.399.107	0,95%
MEJÍA ACEVEDO S.A.	$ 14.463.555.892	0,91%
EMPRESAS PUBLICAS DE MEDELLÍN	$ 14.408.844.376	0,90%
IG SERVICES S.A.S.	$ 13.687.582.400	0,86%
CONSORCIO ÁFRICA	$ 13.682.466.317	0,86%
PAECIA S.A.S.	$ 13.184.007.871	0,83%
MUNICIPIO DE MEDELLÍN	$ 12.000.000.000	0,75%

TOP 20 CONTRATISTAS REGIÓN LLANOS

- Concentran el 13% ($324 mil millones)

NOMBRE COMPLETO DEL CONTRATISTA	VALOR	%
CONSORCIO EL META ES FUTURO	$ 25.304.096.397	1,04%
UNIÓN TEMPORAL CONSTRUCCIONES 2013	$ 24.829.076.489	1,02%
UNIÓN TEMPORAL ELECTROGAS 2015	$ 23.300.298.005	0,96%
CONSORCIO ZNI DE LA ALTILLANURA	$ 21.363.305.908	0,88%
CONSORCIO ENERGÍA TILLAVA	$ 20.033.153.461	0,82%
UNIÓN TEMPORAL EDUCACIÓN INDÍGENA 2014	$ 19.564.143.341	0,80%
CONSORCIO A.O.	$ 18.969.787.304	0,78%
DURAN GONZALEZ ELEAZAR	$ 18.551.148.908	0,76%
CONSORCIO ALOJAMIENTOS	$ 16.583.264.822	0,68%
CONSORCIO COMPLEJO DEPORTIVO	$ 16.217.035.251	0,67%
CONSORCIO COMEDORES 2015	$ 13.806.303.440	0,57%
UNIÓN TEMPORAL MITIGACIÓN RIO VIEJO	$ 13.741.624.388	0,56%
VHZ INGENIERÍA SAS SOCIEDAD POR ACCIONES SIMPLIFICADA	$ 13.397.535.000	0,55%
UNIÓN TEMPORAL VAUPÉS FASE III	$ 12.357.267.793	0,51%
COINSAC J&Y LTDA.	$ 11.968.085.213	0,49%
CONSORCIO ICICO & JS R/L GUSTAVO JAVIER SILVA RINCÓN	$ 11.783.397.652	0,48%
CONSORCIO ESCUELAS RURALES	$ 11.296.418.292	0,46%
UNIÓN TEMPORAL NELMAR	$ 10.672.391.574	0,44%
UNIÓN TEMPORAL Vaupés ETAPA 1	$ 10.626.990.577	0,44%
UNIÓN TEMPORAL REDES MORICHAL ALGARROBO	$ 10.583.731.971	0,43%

TOP 20 CONTRATISTAS REGIÓN PACÍFICO

- Concentran el 9% ($202 mil millones)

NOMBRE COMPLETO DEL CONTRATISTA	VALOR	%
CONSORCIO PARQUE RIO CALI II	$ 25.225.169.528	1,10%
UNIÓN TEMPORAL ALFA CALI	$ 19.443.684.841	0,85%
CONSORCIO 2C	$ 15.243.403.904	0,67%
CONSORCIO EDIFICALI	$ 15.045.829.168	0,66%
LG.CNSC SUCURSAL COLOMBIA	$ 13.800.488.794	0,60%
CONSORCIO PQ 75	$ 12.099.597.048	0,53%
CONSORCIO MORENO TAFUR LTDA.	$ 9.924.293.020	0,43%
HÉCTOR EDUARDO RÍOS FUENTES / CONSORCIO HYH	$ 9.704.024.113	0,42%
CONSORCIO CONSTRUIMOS CALI	$ 9.355.974.778	0,41%
INVERSIONES & REPRESENTACIONES RPM S.A.S	$ 8.012.722.033	0,35%
EMSSANAR	$ 7.887.185.956	0,34%
UNIÓN TEMPORAL PUENTES DEL CAUCA	$ 7.857.311.388	0,34%
CONSORCIO CALI AMBIENTAL	$ 6.861.565.378	0,30%
MUNICIPIO DE PALMIRA	$ 6.829.762.849	0,30%
CONSTRUCCIONES Y VÍAS EU O CASTILLO R. LUIS FERNANDO	$ 6.503.452.894	0,28%
CONSORCIO INCEL INTELCA	$ 6.218.497.363	0,27%
EUROPEAN DREDGING COMPANY SUCURSAL COLOMBIA	$ 5.918.571.255	0,26%
SINDICATO DE OFICIOS VARIOS RECUPERARTE/HARLEY BANGUERA RIASCOS	$ 5.685.791.736	0,25%
ASOCIACIÓN DE LIGAS DEPORTIVAS DEL VALLE DEL CAUCA	$ 5.351.524.210	0,23%
CONSORCIO HOSPITAL PIAMONTE	$ 5.212.917.082	0,23%

Ir a índice contratación por sectores

Anterior

CONTRATACIÓN SECTOR

SALUD

GRUPO GIA

Ir a índice contratación por sectores

Siguiente

PRESUPUESTO

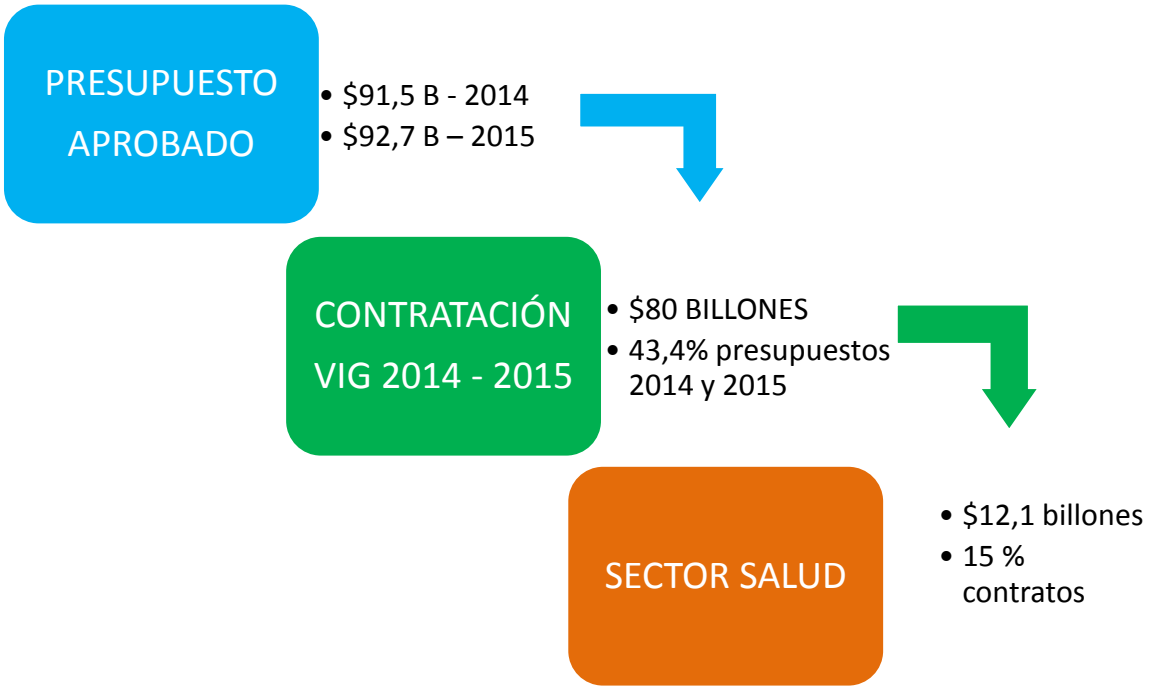

ORIGEN DE LOS RECURSOS

ORIGEN	VALOR 2014	VALOR 2015	VARIACION % 2014-2015
DEPARTAMENTAL	$ 2.516.920.445.717	$ 2.871.101.222.620	14%
MUNICIPAL	$ 1.990.352.836.221	$ 2.126.673.942.344	7%
NACIONAL	$ 718.181.442.070	$ 574.049.900.631	-20%
NO REPORTÓ	$ 510.378.598.659	$ 558.604.904.802	9%
RECURSOS PROPIOS	$ 57.115.430.171	$ 70.688.153.255	
NACIONAL - REGALIAS	$ 54.766.424.029	$ 25.641.045.711	-53%
MIXTO	$ 628.071.894	$ 40.752.082.352	6388%
OTROS	$ 132.253.236	$ 78.373.228.720	59160%
TOTAL	**5.848.475.501.997**	**6.345.884.480.435**	**9%**

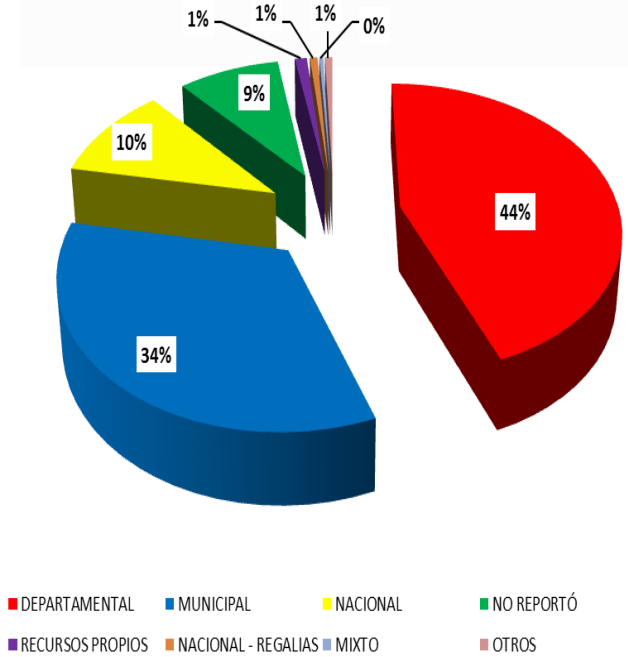

SALUD

Fuente: Formato 20,1 Auditoria General de la Republica

CÓMO SE CONTRATA?

MODALIDAD	VALOR 2014	VALOR 2015	VARIACION % 2014-2015
CONTRATACIÓN DIRECTA	$ 4.589.703.782.057	$ 5.135.039.349.938	12%
LICITACION PÚBLICA	$ 743.386.730.760	$ 559.370.506.515	-25%
SELECCIÓN ABREVIADA	$ 200.234.877.016	$ 218.469.867.432	9%
MÍNIMA CUANTÍA	$ 136.985.801.463	$ 152.178.458.412	11%
NO REPORTÓ	$ 86.738.408.361	$ 161.744.162.945	86%
OTROS	$ 75.613.881.198	$ 89.853.830.895	19%
CONCURSO DE MÉRITOS	$ 15.812.021.142	$ 29.228.304.298	85%
TOTAL	$ 5.848.475.501.997	$ 6.345.884.480.435	9%

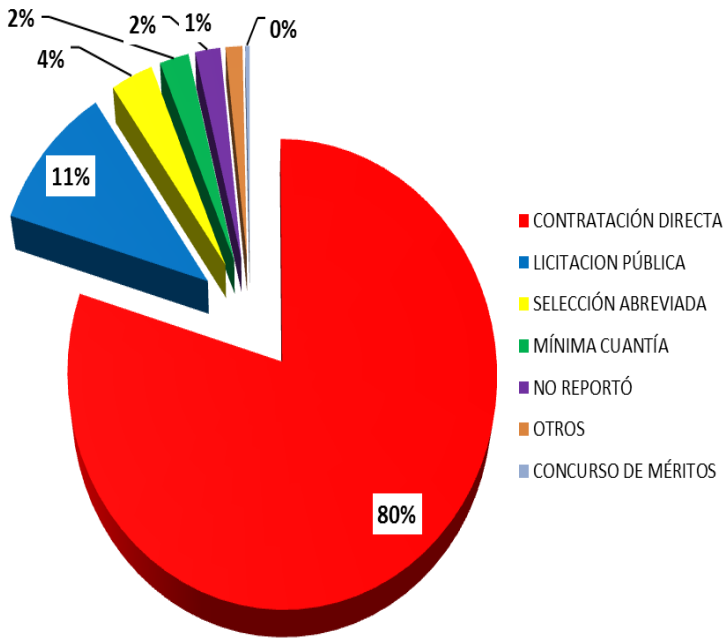

SALUD

Fuente: Formato 20,1 Auditoria General de la Republica

QUÉ SE CONTRATA

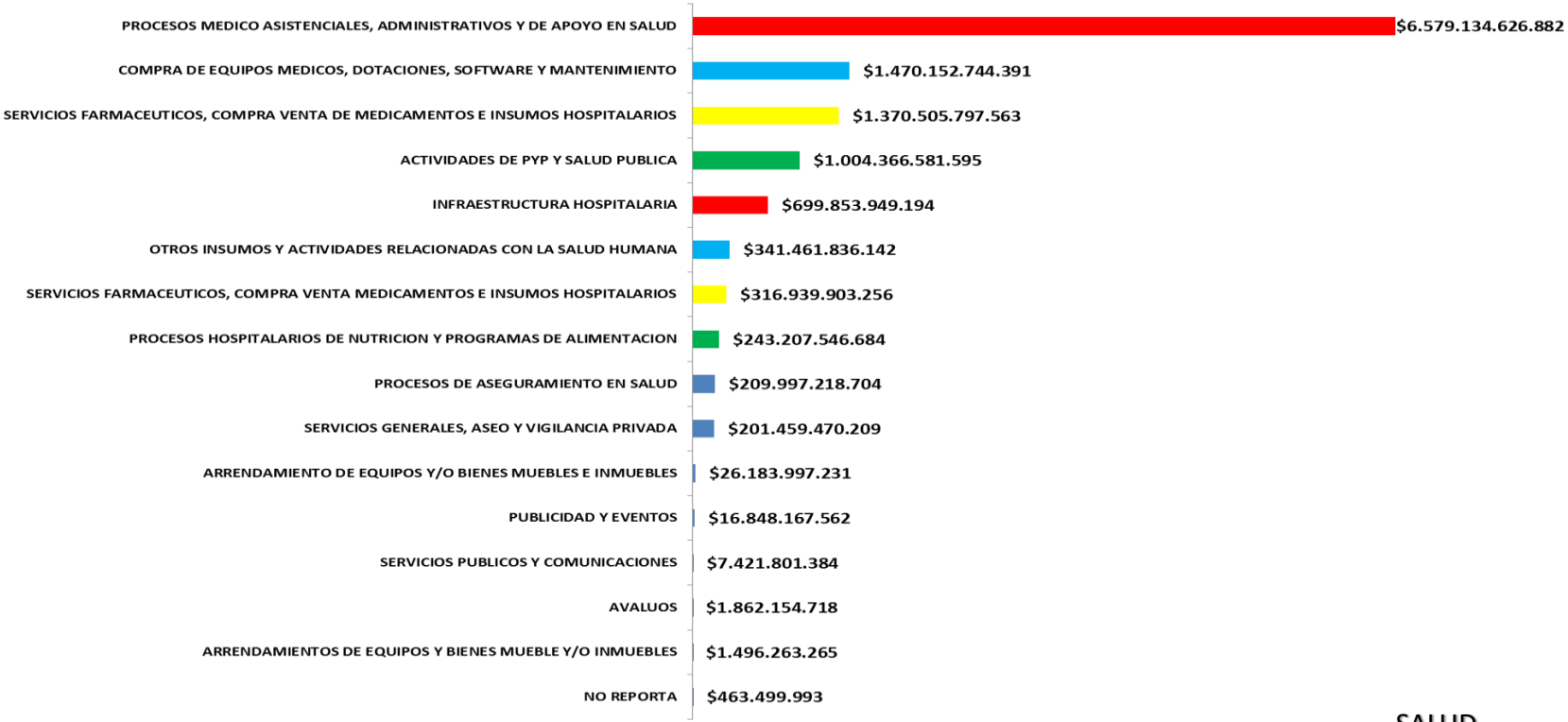

SALUD

Fuente: Formato 20,1 Auditoria General de la Republica

QUIÉN CONTRATA



SALUD

Fuente: Formato 20,1 Auditoria General de la Republica

Anterior Siguiente

TOP 30 CONTRATISTAS SECTOR SALUD

- Concentran el 9,55% ($1.1 billones de pesos)

NO.	NOMBRE DEL CONTRATISTA	DEPARTAMENTO	TEMA OBJETO	V/R INICIAL CONTRATO
1	COOPERATIVA DE HOSPITALES DE ANTIOQUIA COHAN	ANTIOQUIA	COMPRA DE EQUIPOS MEDICOS, DOTACIONES, SOFTWARE	$ 2.828.654.488
			OTROS INSUMOS Y ACTIVIDADES RELACIONADAS CON LA S	$ 103.923.185
			PROCESOS MEDICO ASISTENCIALES, ADMINISTRATIVOS Y D	$ 230.761.284
			SERVICIOS FARMACEUTICOS, COMPRA VENTA DE MEDICA	$ 64.547.012.590
			SERVICIOS FARMACEUTICOS, COMPRA VENTA MEDICAME	$ 3.114.009.750
		TOLIMA	COMPRA DE EQUIPOS MEDICOS, DOTACIONES, SOFTWARE	$ 227.613.511
			SERVICIOS FARMACEUTICOS, COMPRA VENTA DE MEDICA	$ 636.874.888
		NORTE DE S.	OTROS INSUMOS Y ACTIVIDADES RELACIONADAS CON LA S	$ 57.280.000
			SERVICIOS FARMACEUTICOS, COMPRA VENTA DE MEDICA	$ 135.359.607
		CHOCO	SERVICIOS FARMACEUTICOS, COMPRA VENTA DE MEDICA	$ 49.176.016
			SERVICIOS FARMACEUTICOS, COMPRA VENTA MEDICAME	$ 5.459.497
	SUBTOTAL			**$ 71.936.124.816**
2	METROSALUD	ANTIOQUIA	ACTIVIDADES DE PYP Y SALUD PUBLICA	$ 12.379.288.086
			COMPRA DE EQUIPOS MEDICOS, DOTACIONES, SOFTWARE	$ 54.117.024
			PROCESOS MEDICO ASISTENCIALES, ADMINISTRATIVOS Y D	$ 46.628.792.146
	SUBTOTAL			**$ 59.062.197.256**
3	MUNICIPIO DE MEDELLIN	ANTIOQUIA	INFRAESTRUCTURA HOSPITALARIA	$ 50.046.347.453
			OTROS INSUMOS Y ACTIVIDADES RELACIONADAS CON LA S	$ 103.454.152
	SUBTOTAL			**$ 50.149.801.605**
4	ASOCIACION GREMIAL ESPECIALIZADA EN SALUD DEL OCCIDENTE	VALLE	ACTIVIDADES DE PYP Y SALUD PUBLICA	$ 440.000.000
			COMPRA DE EQUIPOS MEDICOS, DOTACIONES, SOFTWARE	$ 801.000.000
			INFRAESTRUCTURA HOSPITALARIA	$ 80.000.000
			PROCESOS HOSPITALARIOS DE NUTRICION Y PROGRAMAS	$ 76.900.000
			PROCESOS MEDICO ASISTENCIALES, ADMINISTRATIVOS Y D	$ 40.481.055.789
			SERVICIOS GENERALES ASEO Y VIGILANCIA PRIVADA	$ 46.000.000
		CAUCA	PROCESOS MEDICO ASISTENCIALES, ADMINISTRATIVOS Y D	$ 7.917.480.000
	SUBTOTAL			**$ 49.842.435.789**
5	COLOMBIANA DE TEMPORALES S.A. COLTEMPORA S.A.	BOLIVAR	ACTIVIDADES DE PYP Y SALUD PUBLICA	$ 3.683.358.481
			PROCESOS MEDICO ASISTENCIALES, ADMINISTRATIVOS Y D	$ 31.693.404.730
		CUNDINAMARCA	PROCESOS MEDICO ASISTENCIALES, ADMINISTRATIVOS Y D	$ 13.620.000.000
	SUBTOTAL			**$ 48.996.763.211**
6	CONSORCIO CB-2014	CUNDINAMARCA	INFRAESTRUCTURA HOSPITALARIA	$ 48.705.129.175
	SUBTOTAL			**$ 48.705.129.175**
7	FEDERACION GREMIAL DE TRABAJADORES DE LA SALUD FEDSALUD	ANTIOQUIA	COMPRA DE EQUIPOS MEDICOS, DOTACIONES, SOFTWARE	$ 1.408.333.334
			OTROS INSUMOS Y ACTIVIDADES RELACIONADAS CON LA S	$ 130.000.000
			PROCESOS MEDICO ASISTENCIALES, ADMINISTRATIVOS Y D	$ 45.721.649.803
	SUBTOTAL			**$ 47.259.983.137**

TOP 30 CONTRATISTAS SECTOR SALUD

8	LABORATORIOS BAXTER S.A.	ANTIOQUIA	OTROS INSUMOS Y ACTIVIDADES RELACIONADAS CON LA S	$	16.695.844
			SERVICIOS FARMACEUTICOS, COMPRA VENTA DE MEDICA	$	34.767.775.058
			SERVICIOS FARMACEUTICOS, COMPRA VENTA MEDICAME	$	324.486.565
		NARIÃ‘O	SERVICIOS FARMACEUTICOS, COMPRA VENTA DE MEDICA	$	3.413.158.279
			SERVICIOS FARMACEUTICOS, COMPRA VENTA MEDICAME	$	126.598.280
		BOYACA	COMPRA DE EQUIPOS MEDICOS, DOTACIONES, SOFTWARE	$	359.100.000
			SERVICIOS FARMACEUTICOS, COMPRA VENTA DE MEDICA	$	2.250.253.121
			SERVICIOS FARMACEUTICOS, COMPRA VENTA MEDICAME	$	180.000.000
		CUNDINAMARCA	SERVICIOS FARMACEUTICOS, COMPRA VENTA DE MEDICA	$	1.755.931.526
		HUILA	COMPRA DE EQUIPOS MEDICOS, DOTACIONES, SOFTWARE	$	162.671.072
			SERVICIOS FARMACEUTICOS, COMPRA VENTA DE MEDICA	$	551.005.038
			SERVICIOS FARMACEUTICOS, COMPRA VENTA MEDICAME	$	118.498.682
		CALDAS	SERVICIOS FARMACEUTICOS, COMPRA VENTA DE MEDICA	$	815.229.510
		VALLE	COMPRA DE EQUIPOS MEDICOS, DOTACIONES, SOFTWARE	$	55.572.949
			PROCESOS MEDICO ASISTENCIALES, ADMINISTRATIVOS Y	$	297.336.252
			SERVICIOS FARMACEUTICOS, COMPRA VENTA DE MEDICA	$	68.000.000
			SERVICIOS FARMACEUTICOS, COMPRA VENTA MEDICAME	$	389.769.535
		QUINDIO	SERVICIOS FARMACEUTICOS, COMPRA VENTA DE MEDICA	$	628.534.141
		CAQUETA	COMPRA DE EQUIPOS MEDICOS, DOTACIONES, SOFTWARE	$	94.250.202
			SERVICIOS FARMACEUTICOS, COMPRA VENTA DE MEDICA	$	216.662.340
			SERVICIOS FARMACEUTICOS, COMPRA VENTA MEDICAME	$	19.804.050
		TOLIMA	COMPRA DE EQUIPOS MEDICOS, DOTACIONES, SOFTWARE	$	315.978.240
		RISARALDA	SERVICIOS FARMACEUTICOS, COMPRA VENTA DE MEDICA	$	127.929.940
	SUBTOTAL			$	47.055.240.624
9	CAJA DE COMPENSACIÓN FAMILIAR CAFAM EPS	CUNDINAMARCA	PROCESOS DE ASEGURAMIENTO EN SALUD	$	44.512.232.631
	SUBTOTAL			$	44.512.232.631
10	LABORAMOS S.A.S	BOYACA	COMPRA DE EQUIPOS MEDICOS, DOTACIONES, SOFTWARE	$	1.274.181.107
			OTROS INSUMOS Y ACTIVIDADES RELACIONADAS CON LA S	$	70.000.000
			PROCESOS HOSPITALARIOS DE NUTRICION Y PROGRAMAS	$	707.344.347
			PROCESOS MEDICO ASISTENCIALES, ADMINISTRATIVOS Y	$	40.620.530.532
	SUBTOTAL			$	42.672.055.986
11	COOP DE TRABAJO ASOCIADO MEDICA ESPECIALIZADA MEGACCOP	CUNDINAMARCA	PROCESOS MEDICO ASISTENCIALES, ADMINISTRATIVOS Y	$	41.800.000.000
	SUBTOTAL			$	41.800.000.000
12	SUMINISTROS Y DOTACIONES COLOMBIA S.A.	ATLANTICO	COMPRA DE EQUIPOS MEDICOS, DOTACIONES, SOFTWARE	$	253.460.319
			PROCESOS MEDICO ASISTENCIALES, ADMINISTRATIVOS Y	$	2.500.000.000
			SERVICIOS FARMACEUTICOS, COMPRA VENTA MEDICAME	$	14.752.638.682
		LA GUAJIRA	COMPRA DE EQUIPOS MEDICOS, DOTACIONES, SOFTWARE	$	352.194.867
			SERVICIOS FARMACEUTICOS, COMPRA VENTA MEDICAME	$	7.844.371.037
		BOLIVAR	COMPRA DE EQUIPOS MEDICOS, DOTACIONES, SOFTWARE	$	1.162.776.078
			SERVICIOS FARMACEUTICOS, COMPRA VENTA MEDICAME	$	4.166.588.858
		ANTIOQUIA	COMPRA DE EQUIPOS MEDICOS, DOTACIONES, SOFTWARE	$	106.174.219
			PROCESOS MEDICO ASISTENCIALES, ADMINISTRATIVOS Y	$	1.113.493.334
			SERVICIOS FARMACEUTICOS, COMPRA VENTA DE MEDICA	$	2.088.415.592
		CESAR	SERVICIOS FARMACEUTICOS, COMPRA VENTA MEDICAME	$	3.303.955.666
		MAGDALENA	SERVICIOS FARMACEUTICOS, COMPRA VENTA MEDICAME	$	2.730.596.324
		CUNDINAMARCA	PROCESOS MEDICO ASISTENCIALES, ADMINISTRATIVOS Y	$	114.693.474
			SERVICIOS FARMACEUTICOS, COMPRA VENTA DE MEDICA	$	193.532.377
		BOYACA	OTROS INSUMOS Y ACTIVIDADES RELACIONADAS CON LA S	$	21.672.946
	SUBTOTAL			$	40.704.563.773

TOP 30 CONTRATISTAS SECTOR SALUD

13	EMPRESA DYNAMIK SAS	NARIÑO	PROCESOS MEDICO ASISTENCIALES, ADMINISTRATIVOS Y D	$	39.766.604.706
	SUBTOTAL			**$**	**39.766.604.706**
14	GLOBAL ENVIRONMENT AND HEALTH SOLUTIONS DE COLOMBIA	META	COMPRA DE EQUIPOS MEDICOS, DOTACIONES, SOFTWARE	$	37.772.663.035
	SUBTOTAL			**$**	**37.772.663.035**
15	HOSPITAL DE YOPAL	CASANARE	ACTIVIDADES DE PYP Y SALUD PUBLICA	$	4.800.000.000
			PROCESOS MEDICO ASISTENCIALES, ADMINISTRATIVOS Y D	$	20.300.000.000
			SERVICIOS FARMACEUTICOS, COMPRA VENTA DE MEDICA	$	11.100.000.000
	SUBTOTAL			**$**	**36.200.000.000**
16	MARIA ELENA GALLEGO OSPINA	ANTIOQUIA	COMPRA DE EQUIPOS MEDICOS, DOTACIONES, SOFTWARE	$	35.277.922.385
	SUBTOTAL			**$**	**35.277.922.385**
17	CORPORACIÓN NACIONAL DE TRABAJO -CORPONAL-	ANTIOQUIA	ACTIVIDADES DE PYP Y SALUD PUBLICA	$	746.405.556
			COMPRA DE EQUIPOS MEDICOS, DOTACIONES, SOFTWARE	$	14.292.620
			OTROS INSUMOS Y ACTIVIDADES RELACIONADAS CON LA S	$	116.937.369
			PROCESOS HOSPITALARIOS DE NUTRICION Y PROGRAMAS	$	23.140.626
			PROCESOS MEDICO ASISTENCIALES, ADMINISTRATIVOS Y D	$	33.526.295.012
			SERVICIOS GENERALES, ASEO Y VIGILANCIA PRIVADA	$	15.882.720
	SUBTOTAL			**$**	**34.442.953.903**
18	HOSPITAL UNIVERSITARIO CARI EMPRESA SOCIAL DEL ESTADO	ATLANTICO	COMPRA DE EQUIPOS MEDICOS, DOTACIONES, SOFTWARE	$	2.100.000.000
			PROCESOS HOSPITALARIOS DE NUTRICION Y PROGRAMAS	$	190.000.000
			PROCESOS MEDICO ASISTENCIALES, ADMINISTRATIVOS Y D	$	31.873.157.904
		CESAR	PROCESOS MEDICO ASISTENCIALES, ADMINISTRATIVOS Y D	$	150.000.000
	SUBTOTAL			**$**	**34.313.157.904**
19	HOSPITAL UNIVERSITARIO DE LA SAMARITANA ESE	CUNDINAMARCA	ACTIVIDADES DE PYP Y SALUD PUBLICA	$	826.881.213
			COMPRA DE EQUIPOS MEDICOS, DOTACIONES, SOFTWARE	$	101.869.100
			OTROS INSUMOS Y ACTIVIDADES RELACIONADAS CON LA S	$	20.961.800
			PROCESOS MEDICO ASISTENCIALES, ADMINISTRATIVOS Y D	$	29.164.426.102
			SERVICIOS FARMACEUTICOS, COMPRA VENTA DE MEDICA	$	30.000.000
		CASANARE	PROCESOS MEDICO ASISTENCIALES, ADMINISTRATIVOS Y D	$	3.500.000.000
	SUBTOTAL			**$**	**33.644.138.215**
20	EPS CONVIDA	CUNDINAMARCA	ACTIVIDADES DE PYP Y SALUD PUBLICA	$	499.370.165
			PROCESOS DE ASEGURAMIENTO EN SALUD	$	18.694.450.091
			PROCESOS MEDICO ASISTENCIALES, ADMINISTRATIVOS Y D	$	12.822.609.790
	SUBTOTAL			**$**	**32.016.430.046**
21	SINDICATO COLOMBIANO DE TRABAJADORES INTEGRADOS DEL SECTO	ANTIOQUIA	PROCESOS MEDICO ASISTENCIALES, ADMINISTRATIVOS Y D	$	19.516.449.510
		BOYACA	PROCESOS MEDICO ASISTENCIALES, ADMINISTRATIVOS Y D	$	4.972.352.568
		NORTE DE S.	ACTIVIDADES DE PYP Y SALUD PUBLICA	$	418.094.000
			PROCESOS MEDICO ASISTENCIALES, ADMINISTRATIVOS Y D	$	3.448.561.000
		SANTANDER	PROCESOS HOSPITALARIOS DE NUTRICION Y PROGRAMAS	$	268.517.000
			PROCESOS MEDICO ASISTENCIALES, ADMINISTRATIVOS Y D	$	3.086.190.387
	SUBTOTAL			**$**	**31.710.164.465**

TOP 30 CONTRATISTAS SECTOR SALUD

22	SINDICATO DE TRABAJADORES DE LA SALUD DEL CAUCA SINTRASALUD	CAUCA	PROCESOS MEDICO ASISTENCIALES, ADMINISTRATIVOS Y D	$	31.291.554.681
	SUBTOTAL			$	31.291.554.681
23	COOPERATIVA DE ENTIDADES DE SALUD DEL RISARALDA COODESURIS	RISARALDA	COMPRA DE EQUIPOS MEDICOS, DOTACIONES, SOFTWARE	$	247.112.310
			OTROS INSUMOS Y ACTIVIDADES RELACIONADAS CON LA S	$	17.300.000
			PROCESOS MEDICO ASISTENCIALES, ADMINISTRATIVOS Y D	$	2.892.430.000
			SERVICIOS FARMACEUTICOS, COMPRA VENTA DE MEDICAI	$	27.716.124.842
			SERVICIOS FARMACEUTICOS, COMPRA VENTA MEDICAMEI	$	42.076.945
		VALLE	SERVICIOS FARMACEUTICOS, COMPRA VENTA DE MEDICAI	$	158.500.000
		CALDAS	SERVICIOS FARMACEUTICOS, COMPRA VENTA DE MEDICAI	$	29.768.300
	SUBTOTAL			$	31.103.312.397
24	JAHSALUD IPS CTA	SANTANDER	ACTIVIDADES DE PYP Y SALUD PUBLICA	$	3.949.060.932
			OTROS INSUMOS Y ACTIVIDADES RELACIONADAS CON LA S	$	53.886.598
			PROCESOS MEDICO ASISTENCIALES, ADMINISTRATIVOS Y D	$	19.314.527.603
		CORDOBA	ACTIVIDADES DE PYP Y SALUD PUBLICA	$	412.000.000
			PROCESOS MEDICO ASISTENCIALES, ADMINISTRATIVOS Y D	$	7.313.177.168
	SUBTOTAL			$	31.042.652.301
25	EMPRESA SOCIAL DEL ESTADO HOSPITAL SAN ANTONIO DE SOATA	BOYACA	ACTIVIDADES DE PYP Y SALUD PUBLICA	$	232.396.259
			COMPRA DE EQUIPOS MEDICOS, DOTACIONES, SOFTWARE	$	160.000.000
			PROCESOS MEDICO ASISTENCIALES, ADMINISTRATIVOS Y D	$	28.810.209.100
	SUBTOTAL			$	29.202.605.359
26	E.P.S. CAPRECOM	CUNDINAMARCA	PROCESOS DE ASEGURAMIENTO EN SALUD	$	16.751.244.411
		RISARALDA	PROCESOS DE ASEGURAMIENTO EN SALUD	$	10.965.310.720
		CASANARE	PROCESOS DE ASEGURAMIENTO EN SALUD	$	314.230.137
		CALDAS	PROCESOS DE ASEGURAMIENTO EN SALUD	$	300.000.000
		BOYACA	PROCESOS DE ASEGURAMIENTO EN SALUD	$	167.479.259
		MAGDALENA	PROCESOS DE ASEGURAMIENTO EN SALUD	$	33.360.105
	SUBTOTAL			$	28.531.624.632
27	SINDICATO DE TRABAJADORES OFICIALES EMPLEADOS PUBLICOS Y SI	CAUCA	COMPRA DE EQUIPOS MEDICOS, DOTACIONES, SOFTWARE	$	2.698.000.000
			INFRAESTRUCTURA HOSPITALARIA	$	2.500.000.000
			PROCESOS HOSPITALARIOS DE NUTRICION Y PROGRAMAS	$	4.617.382.671
			PROCESOS MEDICO ASISTENCIALES, ADMINISTRATIVOS Y D	$	15.921.693.479
			SERVICIOS FARMACEUTICOS, COMPRA VENTA DE MEDICAI	$	1.009.446.721
			SERVICIOS GENERALES, ASEO Y VIGILANCIA PRIVADA	$	1.440.000.000
	SUBTOTAL			$	28.186.522.871
28	EMPRESA SOCIAL DEL ESTADO SALUD YOPAL	CASANARE	ACTIVIDADES DE PYP Y SALUD PUBLICA	$	2.663.757.102
			COMPRA DE EQUIPOS MEDICOS, DOTACIONES, SOFTWARE	$	4.955.881.363
			INFRAESTRUCTURA HOSPITALARIA	$	13.252.084.657
			PROCESOS MEDICO ASISTENCIALES, ADMINISTRATIVOS Y D	$	5.042.150.548
	SUBTOTAL			$	25.913.873.670
29	HOSPITAL GENERAL DE MEDELLIN LUZ CASTRO DE GUTIERREZ	ANTIOQUIA	ACTIVIDADES DE PYP Y SALUD PUBLICA	$	2.796.126.819
			COMPRA DE EQUIPOS MEDICOS, DOTACIONES, SOFTWARE	$	75.393.571
			PROCESOS MEDICO ASISTENCIALES, ADMINISTRATIVOS Y D	$	18.975.100.773
			SERVICIOS FARMACEUTICOS, COMPRA VENTA DE MEDICAI	$	4.030.000.000
	SUBTOTAL			$	25.876.621.163
30	SINDICATO ASOCIACIÓN DE SERVIDORES DEL SECTOR SALUD ASSS	VALLE	PROCESOS MEDICO ASISTENCIALES, ADMINISTRATIVOS Y D	$	25.066.453.865
			SERVICIOS FARMACEUTICOS, COMPRA VENTA DE MEDICAI	$	50.000.000
	SUBTOTAL			$	25.116.453.865
	TOTAL GENERAL TOP 30			$	1.164.105.783.601

TOP 20 CONTRATISTAS REGIÓN CARIBE

- Concentran el 16,9% ($349,577 millones de pesos)

CONTRATISTA	VALOR	%
SUMINISTROS Y DOTACIONES COLOMBIA S.A.	$ 37.066.581.831	1,80%
COLOMBIANA DE TEMPORALES S.A. COLTEMPORA S.A.	$ 35.376.763.211	1,72%
HOSPITAL UNIVERSITARIO CARI EMPRESA SOCIAL DEL ESTADO	$ 34.313.157.904	1,66%
ASPESALUD	$ 24.729.827.532	1,20%
SINDICATO DE TRABAJADORES ASOCIADOS DE HOSPITALES	$ 23.614.003.064	1,15%
E.S.E. HOSPITAL DEPARTAMENTAL DE SABANALARGA	$ 18.622.958.401	0,90%
HOSPITAL DEPARTAMENTAL JUAN DOMÍNGUEZ ROMERO DE SOLEDAD E.S.E	$ 17.465.043.544	0,85%
UNIÓN TEMPORAL HOSPITAL COPEY	$ 17.369.656.732	0,84%
ASOCIACIÓN SINDICAL NACIONAL DE EJECUTORES DE LA SALUD `ASNESALUD`	$ 15.424.540.012	0,75%
CON TALENTO HUMANO LTDA	$ 14.469.495.922	0,70%
ASOCIACIÓN SINDICAL DE ENFERMERAS Y AUXILIARES DEL CESAR `ASENAC`	$ 13.221.897.366	0,64%
SINDICATO DE TRABAJADORES INDEPENDIENTES DE PROFESIONES Y OFICIOS DE APOYO A LA GEST	$ 13.049.479.515	0,63%
T EMPLEAMOS LTDA	$ 12.583.972.569	0,61%
SERVIFARM C.J.	$ 12.027.836.800	0,58%
SINDICATO DE TRABAJADORES PROFESIONALES DE LA SALUD SUR SINTRASALUD SUR	$ 10.778.260.865	0,52%
COOPERATIVAS COODESAN	$ 10.422.030.000	0,51%
I.P.S.I SOLWAYUU	$ 9.990.199.393	0,48%
YOVANIS PIMIENTA AMARIS	$ 9.688.433.334	0,47%
SINTRASACOL	$ 9.684.275.927	0,47%
JUDITH ANDREA IBAÑEZ VILLAZON	$ 9.679.433.334	0,47%
TOTALES	**$ 349.577.847.256**	**16,96%**

TOP 20 CONTRATISTAS REGIÓN CENTRO ORIENTE

Concentran el 16,31% ($505,746 millones de pesos)

CONTRATISTA	VALOR	%
CONSORCIO CB-2014	$ 48.705.129.175	1,57%
CAJA DE COMPENSACIÓN FAMILIAR CAFAM EPS	$ 44.512.232.631	1,44%
LABORAMOS S.A.S	$ 42.672.055.986	1,38%
COOPERATIVA DE TRABAJO ASOCIADO MEDICA ESPECIALIZADA MEGACCOP	$ 41.800.000.000	1,35%
EPS CONVIDA	$ 32.016.430.046	1,03%
HOSPITAL UNIVERSITARIO DE LA SAMARITANA ESE	$ 30.144.138.215	0,97%
EMPRESA SOCIAL DEL ESTADO HOSPITAL SAN ANTONIO DE SOATA	$ 29.202.605.359	0,94%
JAHSALUD IPS CTA	$ 23.317.475.133	0,75%
CORPORACIÓN SIN ANIMO DE LUCRO DE MÉDICOS ESPECIALISTAS CORMEDES	$ 22.744.672.243	0,73%
HOSPITAL REGIONAL SEGUNDO NIVEL DE ATENCIÓN VALLE DE TENZA EMPRESA SOCIAL DEL ESTAD	$ 22.393.542.394	0,72%
E.S.E. HOSPITAL ANDREA GIRARDOT DE GUICAN	$ 21.727.144.175	0,70%
PROCARDIO SERVICIOS MEDICOS INTEGRALES LTDA	$ 18.261.668.747	0,59%
DARSALUD AT	$ 18.250.926.966	0,59%
COOPERATIVA DE TRABAJO ASOCIAL GRUPO LABORAL EN SALUD	$ 17.120.000.000	0,55%
E.P.S. CAPRECOM	$ 16.918.723.670	0,55%
ESE HOSPITAL REGIONAL CHIQUINQUIRA	$ 16.771.104.550	0,54%
EMPRESA SOCIAL DEL ESTADO HOSPITAL JOSE CAYETANO VASQUEZ DE PUERTO BOYACA	$ 15.533.096.550	0,50%
E.S.E. HOSPITAL REGIONAL DE SOGAMOSO	$ 14.750.504.770	0,48%
EMPRESA SOCIAL DEL ESTADO CENTRO DE SALUD SAN VICENTE FERRER DEL MUNICIPIO DE SABOY	$ 14.485.104.550	0,47%
EMPRESA SOCIAL DEL ESTADO HOSPITAL SAN JOSE DEL COCUY	$ 14.420.104.550	0,46%
TOTALES	**$ 505.746.659.710**	**16,31%**

TOP 20 CONTRATISTAS REGIÓN CENTRO SUR

Concentran el 6% ($195,589 millones de pesos)

CONTRATISTA	VALOR	%
EQUIPOS Y LABORATORIO DE COLOMBIA SAS	$ 23.226.727.618	1,88%
SAVITRASALUDVIDA Y TRABAJO SINDICATO DE GREMIO.	$ 19.734.810.763	1,60%
ESE HOSPITAL MARÃ‍A INMACULADA / JHON ERNESTO GALVIS	$ 16.079.107.926	1,30%
SINDICATO DE LOS TRABAJADORES DE LA SALUD COLOMBIANASINTRASCOL	$ 13.148.979.649	1,06%
E.S.E. HOSPITAL UNIVERSITARIO HERNANDO MONCALEANO PERDOMO DE NEIVA	$ 11.856.400.000	0,96%
ANESMEDIC SINDICATO DE GREMIO	$ 11.202.655.573	0,91%
SINTRASALUD COLOMBIA	$ 11.091.887.758	0,90%
ESE HOSPITAL SAN RAFAEL DE LETICIA / HOSPITAL LOCAL DE PUERTO NARIÃ‘O	$ 7.975.964.760	0,64%
ESE SOR TERESA ADELE / LORENA LOZANO ORREGO	$ 7.686.133.745	0,62%
SINDISALUD	$ 7.300.696.562	0,59%
INNOVAMEDIC S.A.S	$ 7.129.585.819	0,58%
ADMINISTRACION COOPERATIVA DE ENTIDADES DE SALUD DEL TOLIMA COODESTOL	$ 7.116.848.974	0,58%
ESE FABIO JARAMILLO LONDOÃ‘O/MARTHA PATRICIA ORTIZ VEGA	$ 6.966.875.909	0,56%
HOSPITAL REGIONAL E.S.E. LIBANO	$ 6.881.572.636	0,56%
ESE CARMEN EMILIA OSPINA	$ 6.851.124.685	0,55%
AGREMIACION SINDICAL PROACTIVA	$ 6.816.170.692	0,55%
HOSPITAL SAN FRANCISCO E.S.E	$ 6.341.395.156	0,51%
AMAREY NOVA MEDICAL S.A.	$ 6.227.898.955	0,50%
FARMART LTDA IPS	$ 6.198.261.568	0,50%
COOPERATIVA DE SERVICIOS MEDICOS ESPECIALIZADOS DE LA SALUD DEL TOLIMA GINOBSCOOP	$ 5.756.813.607	0,47%
TOTALES	**$ 195.589.912.355**	**6,31%**

Anterior Siguiente

TOP 20 CONTRATISTAS REGIÓN EJE CAFETERO

- Concentran el 22% ($619,411 millones de pesos)

CONTRATISTA	VALOR	%
COOPERATIVA DE HOSPITALES DE ANTIOQUIA COHAN	$ 70.824.361.297	2,53%
METROSALUD	$ 59.062.197.256	2,11%
MUNICIPIO DE MEDELLÍN	$ 50.149.801.605	1,79%
FEDERACIÓN GREMIAL DE TRABAJADORES DE LA SALUD FEDSALUD€•	$ 47.259.983.137	1,69%
LABORATORIOS BAXTER S.A.	$ 36.680.651.058	1,31%
MARIA ELENA GALLEGO OSPINA	$ 35.277.922.385	1,26%
CORPORACIÓN NACIONAL DE TRABAJO -CORPONAL-	$ 34.442.953.903	1,23%
COOPERATIVA DE ENTIDADES DE SALUD DEL RISARALDA COODESURIS	$ 30.944.812.397	1,11%
HOSPITAL GENERAL DE MEDELLÍN LUZ CASTRO DE GUTIÉRREZ	$ 25.876.621.163	0,92%
ESE HOSPITAL MANUEL URIBE ANGEL DE ENVIGADO	$ 25.050.228.806	0,90%
ASOCIACIÓN SINDICAL COLOMBIANA DE PROFESIONALES, TECNÓLOGOS, TÉCNICOS DE LAS ÁREAS	$ 24.025.076.342	0,86%
E.S.E. HOSPITAL UNIVERSITARIO SAN JORGE	$ 23.922.044.965	0,85%
CENTRO DE EMPLEOS TEMPORALES ETEMCO SAS	$ 22.265.278.435	0,80%
UNIVERSIDAD DE ANTIOQUIA	$ 21.765.479.582	0,78%
SINDICATO COLOMBIANO DE TRABAJADORES INTEGRADOS DEL SECTOR SALUD-INTEGRASALUD	$ 19.516.449.510	0,70%
SOLUCIONES EFECTIVAS TEMPORAL S.A.S.	$ 19.487.404.612	0,70%
SINDICATO DE PROFESIONALES Y TRABAJADORES INDEPENDIENTE DE LA SALUD DE ANTIOQUIA.	$ 19.047.268.416	0,68%
SINDICATO DE TRABAJADORES DEL SECTOR SALUD -SANAR	$ 18.896.831.891	0,68%
ADMINISTRACIÓN COOPERATIVA COODESCA	$ 18.128.519.724	0,65%
E.S.E. HOSPITAL MENTAL DE ANTIOQUIA - HOMO	$ 16.787.181.331	0,60%
TOTALES	**$ 619.411.067.815**	**22,13%**

TOP 20 CONTRATISTAS REGIÓN LLANOS

- Concentran el 26% ($346,089millones de pesos)

CONTRATISTA	VALOR	%
GLOBAL ENVIRONMENT AND HEALTH SOLUTIONS DE COLOMBIA	$ 37.772.663.035	2,84%
HOSPITAL DE YOPAL	$ 36.200.000.000	2,73%
EMPRESA SOCIAL DEL ESTADO SALUD YOPAL	$ 25.913.873.670	1,95%
HOSPITAL SAN VICENTE DE ARAUCA E.S.E.	$ 23.409.326.240	1,76%
COOPERATIVA DE TRABAJO ASOCIADO COMUNITARIO COOASTCOM	$ 21.724.737.388	1,64%
COOPERATIVA DE TRABAJO ASOCIADO SERVISOCIAL	$ 20.374.339.130	1,53%
OSCAR EVELIO DURAN RODRIGUEZ	$ 19.387.199.305	1,46%
EMPRESA SOCIAL DEL ESTADO ESE SOLUCION SALUD	$ 16.340.631.793	1,23%
E.S.E. RED DE SERVICIOS DE SALUD DE PRIMER NIVEL.	$ 15.251.420.541	1,15%
EMPRESA SOCIAL DEL ESTADO ESE HOSPITAL DEPARTAMENTAL MANUEL ELKIN PATARROYO.	$ 14.770.166.538	1,11%
PIEDAD ANGELICA GARCIA MEDINA	$ 14.726.605.316	1,11%
IPS REAL ARAUCA SAS	$ 13.662.675.937	1,03%
ESE HOSPITAL LOCAL TAURAMEAPROMOCION Y PREVENCION	$ 12.630.964.595	0,95%
RED SALUD CASANARE LA SALINA	$ 12.398.497.661	0,93%
HOSPITAL DEL SARARE	$ 11.759.675.239	0,89%
CONSORCIO CENTRAL DE MEZCLAS	$ 11.362.862.082	0,86%
GESTION Y PROCESOS INTEGRALES SAS	$ 9.805.675.443	0,74%
SINDICATO GREMIAL ASOCIACION DE MEDICOS ESPECIALISTAS DEL ORIENTE	$ 9.756.096.100	0,73%
CONSORCIO CONDESACOINSES	$ 9.548.698.548	0,72%
INTITUTO DE ORTOPEDIA INFANTIL ROOSEVELT	$ 9.293.270.396	0,70%
TOTALES	**$ 346.089.378.957**	**26,06%**

TOP 20 CONTRATISTAS REGIÓN PACÍFICO

- Concentran el 20% ($346,690 millones de pesos) .

CONTRATISTA	VALOR	%
ASOCIACIÓN GREMIAL ESPECIALIZADA EN SALUD DEL OCCIDENTE	$ 49.842.435.789	2,99%
EMPRESA DYNAMIK SAS	$ 39.766.604.706	2,38%
SINDICATO DE TRABAJADORES DE LA SALUD DEL CAUCA SINTRASALUD CAUCA	$ 31.291.554.681	1,88%
SINDICATO DE TRABAJADORES OFICIALESEMPLEADOS PÚBLICOS Y SERVIDORES DE LA SALUD SIN	$ 28.186.522.871	1,69%
SINDICATO ASOCIACIÓN DE SERVIDORES DEL SECTOR SALUD ASSS	$ 25.116.453.865	1,51%
ASOCIACIÓN SINDICAL DE TRABAJADORES DE COLOMBIA Y LA SALUD	$ 16.878.338.428	1,01%
HOSPITAL UNIVERSITARIO DEL VALLE EVARISTO GARCIA E.S.E.	$ 15.248.880.292	0,91%
HOSPITAL UNIVERSITARIO DEL VALLE EVARISTO GARCIA ESE	$ 15.167.566.873	0,91%
ASOCIACIÓN SINDICAL SINDICATO DE TRABAJADORES DE LA SALUD	$ 15.034.419.443	0,90%
GILMEDICA S.A	$ 14.790.648.633	0,89%
HOSPITAL MARIO CORREA RENGIFO	$ 10.940.646.067	0,66%
AUDIFARMA SA	$ 10.390.419.388	0,62%
RED DE SALUD DE LADERA E.S.E O ALEXANDER DURAN PEÑAFIEL	$ 10.096.005.518	0,61%
UNIÓN TEMPORAL VALLE PHARMA	$ 10.000.000.000	0,60%
HOSPITAL UNIVERSITARIO DEPARTAMENTAL DE NARIÑO	$ 9.681.100.611	0,58%
ASOCIACIÓN DE SINDICATO DE TRABAJADORES	$ 9.194.599.935	0,55%
COBO & ASOCIADOS S.A.S.	$ 8.895.873.292	0,53%
ASOCIACIÓN SINDICAL DE MÉDICOS DEL CAUCA	$ 8.804.499.477	0,53%
RED DE SALUD DEL ORIENTE EMPRESA SOCIAL DEL ESTADO	$ 8.714.558.879	0,52%
SINDICATO DE OFICIOS VARIOS RECUPERARTE/HARLEY BANGUERA RIASCOS	$ 8.648.957.752	0,52%
TOTALES	**$ 346.690.086.500**	**20,78%**

Ir a índice contratación por sectores

Anterior

CONTRATACIÓN SECTOR

EDUCACIÓN

GRUPO GIA

Ir a índice contratación por sectores

Siguiente

PRESUPUESTO

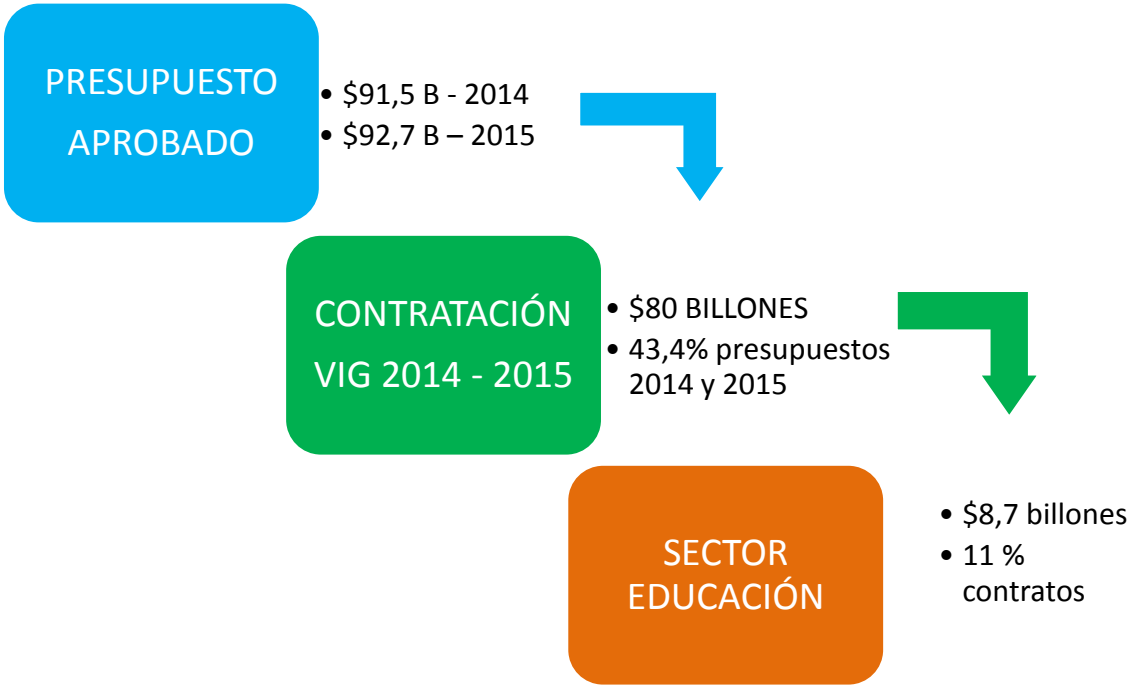

ORIGEN DE LOS RECURSOS

ORIGEN	VALOR 2014	VALOR 2015	VARIACION % 2014-2015
MUNICIPAL	$ 1.467.129.879.378,00	$ 2.076.413.403.244,00	42%
DEPARTAMENTAL	$ 928.167.440.549,00	$ 989.301.066.158,00	7%
NO REPORTÓ	$ 738.845.327.544,00	$ 975.335.490.062,00	32%
SIN CLASIFICAR	$ 439.760.464.140,00	$ 627.410.621.054,00	43%
MIXTO	$ 68.566.572.557,00	$ 65.203.248.861,00	-5%
RECURSOS PROPIOS	$ 69.670.138.914,00	$ 46.626.791.165,00	-33%
NACIONAL - REGALÍAS	$ 193.981.882.404,00	$ 35.519.334.380,00	-82%
TOTAL GENERAL	**$ 3.906.121.705.486,00**	**$ 4.815.809.954.924,00**	**23%**

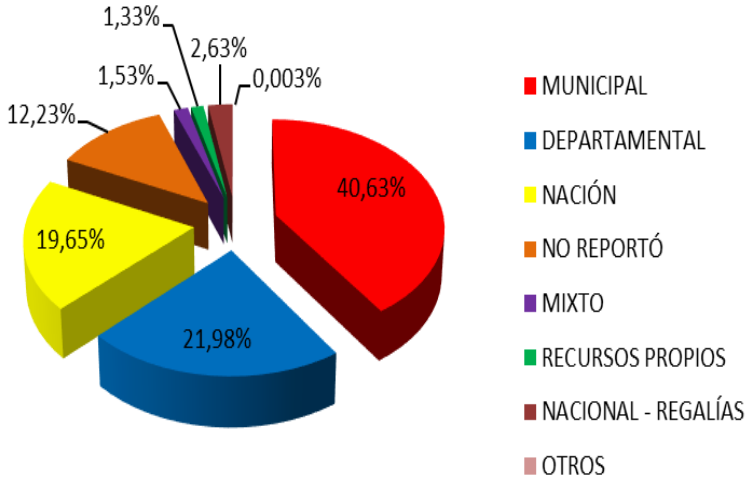

CÓMO SE CONTRATA

ORIGEN	VALOR 2014	VALOR 2015	VARIACIÓN % 2014-2015
CONTRATACIÒN DIRECTA	$ 2.025.265.943.987	$ 2.474.546.843.409	18%
LICITACIÒN PÙBLICA	$ 1.059.756.274.798	$ 1.205.524.994.013	12%
SELECCIÒN ABREVIADA	$ 479.528.368.319	$ 567.788.211.369	16%
NO REPORTÒ	$ 78.070.642.252	$ 263.347.293.216	70%
MÌNIMA CUANTÌA	$ 182.955.841.056	$ 239.478.932.658	24%
CONCURSO DE MÈRITOS	$ 77.207.915.277	$ 59.598.151.821	-30%
OTROS	$ 3.336.719.797	$ 5.525.528.438	40%
TOTAL GENERAL	**$ 3.906.121.705.486**	**$ 4.815.809.954.924**	**19%**

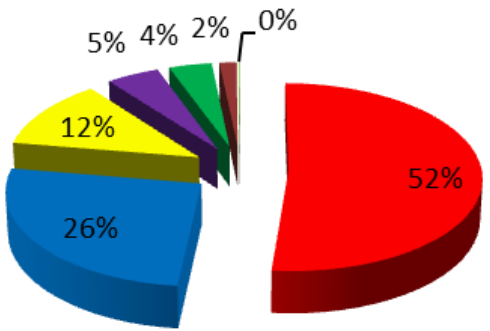

- CONTRATACIÓN DIRECTA
- LICITACIÓN PÚBLICA
- SELECCION ABREVIADA
- MÍNIMA CUANTIA
- NO REPORTÓ
- CONCURSO DE MERITOS
- OTROS

QUÉ SE CONTRATA

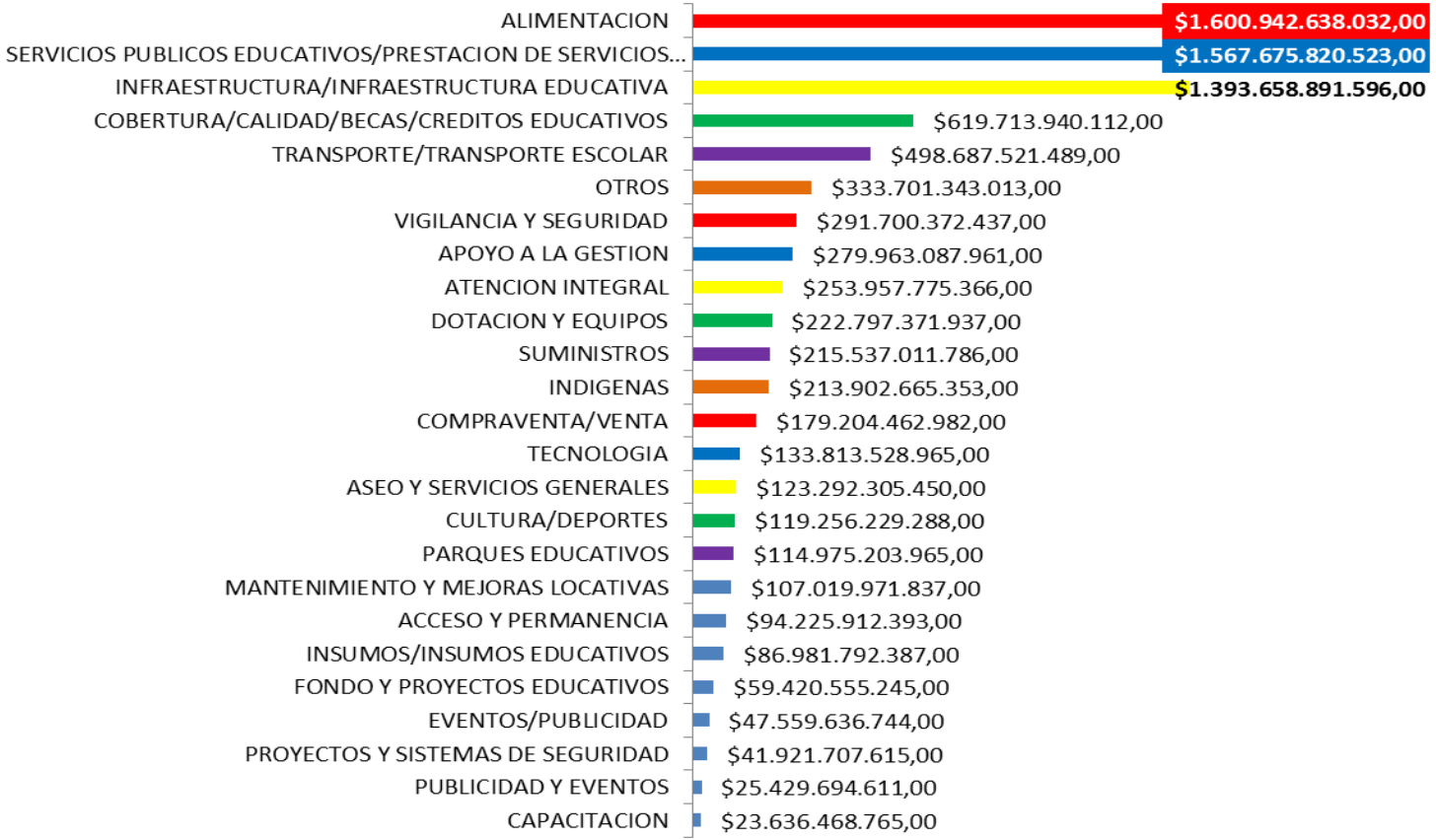

QUIÉN CONTRATA

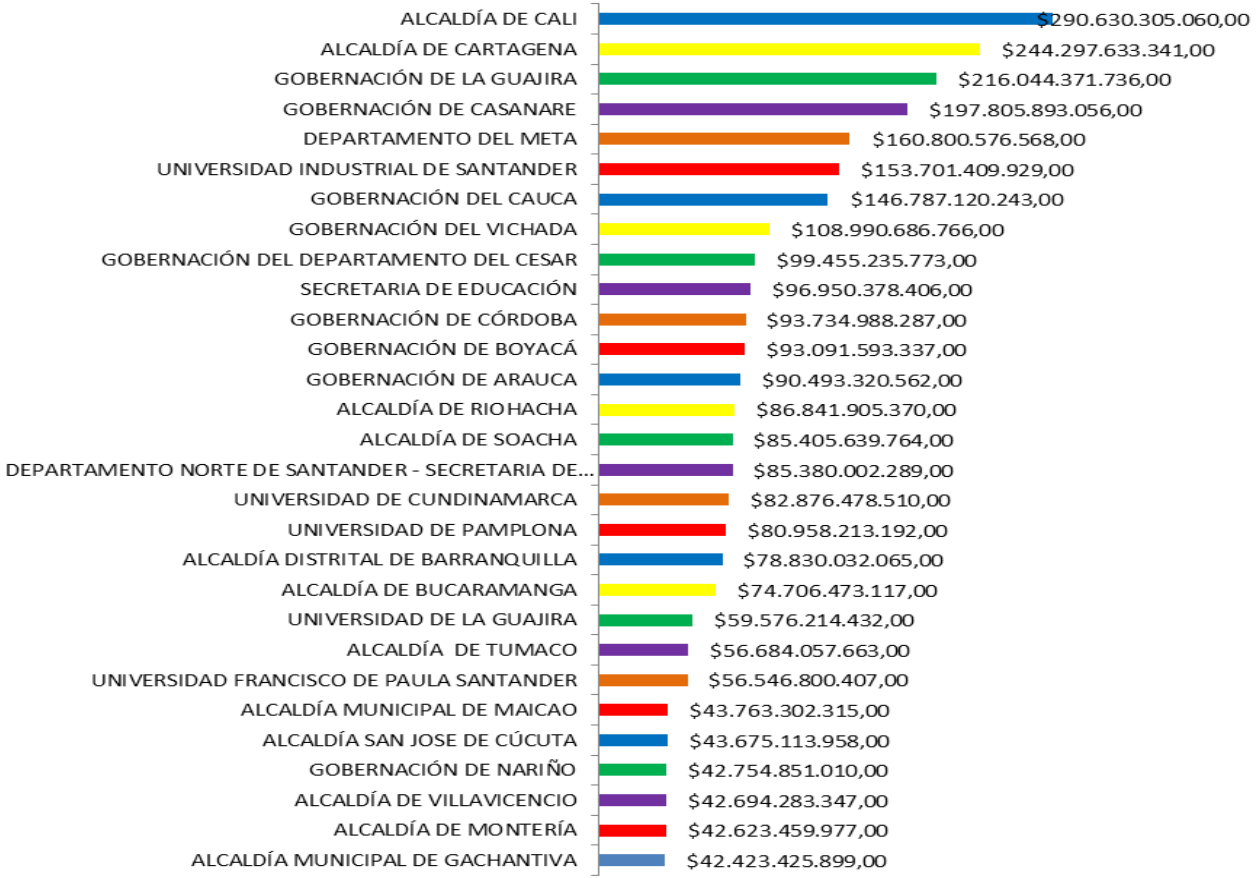

EDUCACIÓN

TOP 30 CONTRATISTAS

Concentran el 15% ($1,2 billones)

No	NOMBRE CONTRATISTA	TEMA OBJETO	DEPARTAMENTO	VALOR CONTRATO
1	EMPRESA DE VIVIENDA DE ANTIOQUIA VIVA	COBERTURA Y CALIDAD/BECAS/CRÉDITOS EDUCATIVOS	ANTIOQUIA	$ 185.484.559
		INFRAESTRUCTURA/INFRAESTRUCTURA EDUCATIVA	ANTIOQUIA	$ 21.645.358.724
		PARQUES EDUCATIVOS	ANTIOQUIA	$ 76.179.410.155
	TOTAL EMPRESA DE VIVIENDA DE ANTIOQUIA VIVA			$ 98.010.253.438
2	AGENCIA DE EDUCACION SUPERIOR	ACCESO Y PERMANENCIA	ANTIOQUIA	$ 95.679.000
		COBERTURA Y CALIDAD/BECAS/CRÉDITOS EDUCATIVOS	ANTIOQUIA	$ 71.064.886.434
	TOTAL AGENCIA DE EDUCACION SUPERIOR			$ 71.160.565.434
3	CONSEJO REGIONAL INDIGENA DEL CAUCA CRIC	ALIMENTACIÓN	CAUCA	$ 33.000.000
		COBERTURA Y CALIDAD/BECAS/CRÉDITOS EDUCATIVOS	CAUCA	$ 636.552.400
		INDÍGENAS	CAUCA	$ 64.510.835.650
	TOTAL CONSEJO REGIONAL INDIGENA DEL CAUCA CRIC			$ 65.180.388.050
4	ASOCIACIÒN DE MANIPULADORES DE ALIMENTOS DEL CESAR ASOALIMENTARSE(IVIS ROSADO)	ALIMENTACIÓN	CESAR	$ 395.853.497
			CORDOBA	$ 972.481.278
			LA GUAJIRA	$ 62.038.237.380
			MAGDALENA	$ 482.984.852
	TOTAL ASOCIACIÒN DE MANIPULADORES DE ALIMENTOS DEL CESAR ASOALIMENTARSE(IVIS ROSADO)			$ 63.889.557.007
5	CORPORACIÒN SOCIAL Y EDUCATIVA PAZ Y FUNIÒN TEMPORALURO	ALIMENTACIÓN	NORTE DE SANTANDER	$ 326.391.686
		APOYO A LA GESTIÓN	NORTE DE SANTANDER	$ 20.674.584
		SERVICIOS PÚBLICOS EDUCATIVOS/PRESTACIÓN DE SERVICIOS PROFESIONALES	NORTE DE SANTANDER	$ 59.669.206.016
		SUMINISTROS	NORTE DE SANTANDER	$ 9.066.750
	TOTAL CORPORACIÒN SOCIAL Y EDUCATIVA PAZ Y FUNIÒN TEMPORALURO			$ 60.025.339.036

TOP 30 CONTRATISTAS

No	NOMBRE CONTRATISTA	TEMA OBJETO	DEPARTAMENTO	VALOR CONTRATO
6	FUNDACIÒN PARA EL DESARROLLO SOCIAL (FUPADESO)	ALIMENTACIÓN	BOYACA	$ 56.554.382.355
		COBERTURA Y CALIDAD/BECAS/CRÉDITOS EDUCATIVOS	BOYACA	$ 128.557.108
		OTROS	BOYACA	$ 255.507.957
	TOTAL FUNDACIÒN PARA EL DESARROLLO SOCIAL (FUPADESO)			$ 56.938.447.420
7	EMPRESA PARA LA SEGURIDAD URBANA -ESU	PROYECTOS Y SISTEMAS DE SEGURIDAD	ANTIOQUIA	$ 16.276.490.857
		TRANSPORTE/TRANSPORTE ESCOLAR	ANTIOQUIA	$ 91.780.000
		VIGILANCIA Y SEGURIDAD	ANTIOQUIA	$ 33.728.380.516
	TOTAL EMPRESA PARA LA SEGURIDAD URBANA -ESU			$ 50.096.651.373
8	CONSTRUCCIONES JAR SAS R/L IAN NEIRA CASTELLANOS	INFRAESTRUCTURA/INFRAESTRUCTURA EDUCATIVA	VICHADA	$ 48.012.491.673
	TOTAL CONSTRUCCIONES JAR SAS R/L IAN NEIRA CASTELLANOS			$ 48.012.491.673
9	INSTITUCIÒN UNIVERSITARIA PASCUAL B	APOYO A LA GESTIÓN	ANTIOQUIA	$ 23.052.875.356
		COBERTURA Y CALIDAD/BECAS/CRÉDITOS EDUCATIVOS	ANTIOQUIA	$ 11.444.961.221
		CULTURA/DEPORTES	ANTIOQUIA	$ 229.567.667
		FONDO Y PROYECTOS EDUCATIVOS	ANTIOQUIA	$ 490.475.292
		INFRAESTRUCTURA/INFRAESTRUCTURA EDUCATIVA	ANTIOQUIA	$ 1.041.477.802
		OTROS	ANTIOQUIA	$ 1.115.469.526
		SERVICIOS PÚBLICOS EDUCATIVOS/PRESTACIÓN DE SERVICIOS PROFESIONALES	ANTIOQUIA	$ 7.478.239.678
	TOTAL INSTITUCIÒN UNIVERSITARIA PASCUAL B			$ 44.853.066.542

TOP 30 CONTRATISTAS

No	NOMBRE CONTRATISTA	TEMA OBJETO	DEPARTAMENTO	VALOR CONTRATO
10	MUNICIPIO DE SALGAR	ALIMENTACIÓN	ANTIOQUIA	$ 43.455.116.429
		TRANSPORTE/TRANSPORTE ESCOLAR	ANTIOQUIA	$ 376.800.000
	TOTAL MUNICIPIO DE SALGAR			$ 43.831.916.429
11	ADIEL CALDERON VACA	ALIMENTACIÓN	GUAVIARE	$ 15.605.176.056
			VICHADA	$ 25.134.483.614
		SUMINISTROS	GUAVIARE	$ 310.231.740
			VICHADA	$ 720.912.500
	TOTAL ADIEL CALDERON VACA			$ 41.770.803.910
12	INSTITUTO PARA EL DESARROLLO DE ANTIOQUIA -IDEA-	CAPACITACIONES	ANTIOQUIA	$ 2.594.634.350
		COBERTURA Y CALIDAD/BECAS/CRÉDITOS EDUCATIVOS	ANTIOQUIA	$ 36.000.000.000
		OTROS	ANTIOQUIA	$ 983.476.735
	TOTAL INSTITUTO PARA EL DESARROLLO DE ANTIOQUIA -IDEA-			$ 39.578.111.085
13	RODRIGUEZ CUBIDES NOEL	ALIMENTACIÓN	ANTIOQUIA	$ 38.650.748.982
	TOTAL RODRIGUEZ CUBIDES NOEL			$ 38.650.748.982
14	COOSEHEROICA/DAVID REINALDO CAMACHO BENITEZ	ALIMENTACIÓN	BOLIVAR	$ 21.328.749.570
			SANTANDER	$ 16.497.253.390
			SUCRE	$ 170.751.751
	TOTAL COOSEHEROICA/DAVID REINALDO CAMACHO BENITEZ			$ 37.996.754.711
15	CONSORCIO NUTRIENDO ESCOLARES DE LA GUAJIRA (MARIA ANGELICA ARAUJO NOGUERA)	ALIMENTACIÓN	LA GUAJIRA	$ 37.910.480.000
	TOTAL CONSORCIO NUTRIENDO ESCOLARES DE LA GUAJIRA (MARIA ANGELICA ARAUJO NOGUERA)			$ 37.910.480.000
16	CORPORACIÒN PARA EL FOMENTO DE LA EDUCACION SUPERIOR	APOYO A LA GESTIÓN	ANTIOQUIA	$ 70.000.000
		COBERTURA Y CALIDAD/BECAS/CRÉDITOS EDUCATIVOS	ANTIOQUIA	$ 37.295.000.000
	TOTAL CORPORACIÒN PARA EL FOMENTO DE LA EDUCACION SUPERIOR			$ 37.365.000.000
17	ASOCIACIÒN DE CABILDOS DEL NORTE DEL CAUCA IPS ACIN	INDÍGENAS	CAUCA	$ 33.933.116.000
		SERVICIOS PÚBLICOS EDUCATIVOS/PRESTACIÓN DE SERVICIOS PROFESIONALES	CAUCA	$ 2.430.913.640
	TOTAL ASOCIACIÒN DE CABILDOS DEL NORTE DEL CAUCA IPS ACIN			$ 36.364.029.640
18	CONSORCIO INSTITUCIÒNES EDUCATIVAS 2014	INFRAESTRUCTURA/INFRAESTRUCTURA EDUCATIVA	BOLIVAR	$ 35.633.804.421
	TOTAL CONSORCIO INSTITUCIÒNES EDUCATIVAS 2014			$ 35.633.804.421

TOP 30 CONTRATISTAS

No	NOMBRE CONTRATISTA	TEMA OBJETO	DEPARTAMENTO	VALOR CONTRATO
19	UNIVERSIDAD DE ANTIOQUIA	CAPACITACIONES	ANTIOQUIA	$ 2.012.075.472
		COBERTURA Y CALIDAD/BECAS/CRÉDITOS EDUCATIVOS	ANTIOQUIA	$ 2.180.666.857
			SANTANDER	$ 2.300.000
		COBERTURA/CALIDAD/BECAS/CRÉDITOS EDUCATIVOS	ANTIOQUIA	$ 14.951.344.675
		CULTURA/DEPORTES	ANTIOQUIA	$ 58.600.000
		EVENTOS/PUBLICIDAD	ANTIOQUIA	$ 157.460.500
		FONDO Y PROYECTOS EDUCATIVOS	ANTIOQUIA	$ 110.800.000
		INFRAESTRUCTURA/INFRAESTRUCTURA EDUCATIVA	ANTIOQUIA	$ 2.000.000.000
		OTROS	ANTIOQUIA	$ 2.307.231.432
			SANTANDER	$ 7.090.000
			TOLIMA	$ 39.000.000
			VALLE	$ 5.807.400
		PARQUES EDUCATIVOS	ANTIOQUIA	$ 650.000.000
		SERVICIOS PÚBLICOS EDUCATIVOS/PRESTACIÓN DE SERVICIOS	ANTIOQUIA	$ 4.885.021.741
		SERVICIOS PÚBLICOS EDUCATIVOS/PRESTACIÓN DE SERVICIOS PROFESIONALES	ANTIOQUIA	$ 508.060.000
		TECNOLOGÍA	ANTIOQUIA	$ 5.592.798.810
	TOTAL UNIVERSIDAD DE ANTIOQUIA			$ 35.468.256.887
20	UNIÒN TEMPORAL TRANSPORTANDO NUESTRO FUTURO 2015	TRANSPORTE/TRANSPORTE ESCOLAR	CASANARE	$ 35.294.072.706
	TOTAL UNIÒN TEMPORAL TRANSPORTANDO NUESTRO FUTURO 2015			$ 35.294.072.706

TOP 30 CONTRATISTAS

No	NOMBRE CONTRATISTA	TEMA OBJETO	DEPARTAMENTO	VALOR CONTRATO
21	COOPERATIVA MULTIACTIVA SUR COLOMBIANA DE INVERSIONES LTDA	ALIMENTACIÓN	HUILA	$ 34.143.248.585
			META	$ 176.841.750
			TOLIMA	$ 570.460.835
	LUISA FERNANDA FLOREZ RINCO	SUMINISTROS	TOLIMA	$ 65.190.400
	TOTAL COOPERATIVA MULTIACTIVA SUR COLOMBIANA DE INVERSIONES LTDA LUISA FERNANDA FLOREZ RINCO			$ 34.955.741.570
22	EL CONSORCIO DE ALIMENTACION ESCOLAR A SALVO 2015	ALIMENTACIÓN	CESAR	$ 34.290.210.000
	TOTAL EL CONSORCIO DE ALIMENTACIAON ESCOLAR A SALVO 2015			$ 34.290.210.000
23	FUNDACIÒN VIVE COLOMBIA	ALIMENTACIÓN	BOYACA	$ 6.737.135.584
			CUNDINAMARCA	$ 25.165.489.471
		APOYO A LA GESTIÓN	CUNDINAMARCA	$ 10.048.000
		COBERTURA Y CALIDAD/BECAS/CRÉDITOS EDUCATIVOS	CUNDINAMARCA	$ 5.985.000
		OTROS	CUNDINAMARCA	$ 145.673.392
	TOTAL FUNDACIÒN VIVE COLOMBIA			$ 32.064.331.447
24	UNIÒN TEMPORAL SUNAIN SUCHIRUA WAKUAIPA	INDÍGENAS	LA GUAJIRA	$ 31.226.414.986
	TOTAL UNIÒNTEMPORAL SUNAIN SUCHIRUA WAKUAIPA			$ 31.226.414.986
25	UNIÒN TEMPORAL AULAS PARA EL ZULIA 2015	INFRAESTRUCTURA/INFRAESTRUCTURA EDUCATIVA	NORTE DE SANTANDER	$ 30.708.219.040
	TOTAL UNIÒN TEMPORAL AULAS PARA EL ZULIA 2015			$ 30.708.219.040
26	EDATEL S.A E.S.P	APOYO A LA GESTIÓN	ANTIOQUIA	$ 368.325.240
		COBERTURA Y CALIDAD/BECAS/CRÉDITOS EDUCATIVOS	ANTIOQUIA	$ 8.950.473.760
		DOTACIÓN Y EQUIPOS	ANTIOQUIA	$ 4.498.293.079
		FONDO Y PROYECTOS EDUCATIVOS	ANTIOQUIA	$ 31.845.152
		OTROS	CESAR	$ 7.019.043
		PARQUES EDUCATIVOS	ANTIOQUIA	$ 16.252.360.965
		SERVICIOS PÚBLICOS EDUCATIVOS/PRESTACIÓN DE SERVICIOS PROFESIONALES	ANTIOQUIA	$ 83.923.859
			CESAR	$ 2.581.785
	TOTAL EDATEL S.A E.S.P			$ 30.194.822.883

Anterior Siguiente

TOP 30 CONTRATISTAS

No	NOMBRE CONTRATISTA	TEMA OBJETO	DEPARTAMENTO	VALOR CONTRATO
27	CONSORCIO ALIMENTAMOS CARTAGENA 2015	ALIMENTACIÓN	BOLIVAR	$ 29.616.129.902
	TOTAL CONSORCIO ALIMENTAMOS CARTAGENA 2015			$ 29.616.129.902
28	DIOCESIS DE RIOHACHA	SERVICIOS PÚBLICOS EDUCATIVOS/PRESTACIÓN DE SERVICIOS PROFESIONALES	LA GUAJIRA	$ 28.239.804.646
	TOTAL DIOCESIS DE RIOHACHA			$ 28.239.804.646
29	FUNDACIÒN BERTHA MARTINEZ DE JARAMILLO	SERVICIOS PÚBLICOS EDUCATIVOS/PRESTACIÓN DE SERVICIOS PROFESIONALES	ANTIOQUIA	$ 28.153.168.990
	TOTAL FUNDACIÒN BERTHA MARTINEZ DE JARAMILLO			$ 28.153.168.990
30	UNE EPM TELECOMUNICACIONES S.A.	COBERTURA Y CALIDAD/BECAS/CRÉDITOS EDUCATIVOS	ANTIOQUIA	$ 9.832.416.213
			QUINDIO	$ 1.127.397.024
		FONDO Y PROYECTOS EDUCATIVOS	VALLE	$ 1.097.849.482
		INFRAESTRUCTURA/INFRAESTRUCTURA EDUCATIVA	ANTIOQUIA	$ 294.164.980
		INSUMOS/INSUMOS EDUCATIVOS	MAGDALENA	$ 60.552.000
		MANTENIMIENTO Y MEJORAS LOCATIVAS	ANTIOQUIA	$ 17.414.372
		OTROS	SANTANDER	$ 45.941.980
			VALLE	$ 244.511
		PROYECTOS Y SISTEMAS DE SEGURIDAD	ANTIOQUIA	$ 120.891.025
		SERVICIOS PÚBLICOS EDUCATIVOS/PRESTACIÓN DE SERVICIOS PROFESIONALES	ANTIOQUIA	$ 12.677.867.425
			CALDAS	$ 609.679.973
			NORTE DE SANTANDER	$ 5.423.000
			RISARALDA	$ 1.026.772.743
			SANTANDER	$ 218.941.800
	TOTAL UNE EPM TELECOMUNICACIONES S.A.			$ 27.135.556.528
	TOTAL GENERAL TOP 30			**$ 1.284.615.138.736**

TOP 20 CONTRATISTAS REGIÓN CARIBE

- Concentran el 32% ($504.002 millones de pesos)

NOMBRE CONTRATISTA	VALOR CONTRATO	%
ASOCIACION DE MANIPULADORES DE ALIMENTOS DEL CESAR ASOALIMENTARSE(IVIS ROSADO)	$ 63.889.557.007	4%
CONSORCIO NUNION TEMPORALRIENDO ESCOLARES DE LA GUAJIRA (MARIA ANGELICA ARAUJO NOGUERA)	$ 37.910.480.000	2%
CONSORCIO INSTITUCIONES EDUCATIVAS 2014	$ 35.633.804.421	2%
EL CONSORCIO DE ALIMENTACIA“N ESCOLAR A SALVO 2015	$ 34.290.210.000	2%
UNIONTEMPORAL SUNAIN SUCHIRUA WAKUAIPA	$ 31.226.414.986	2%
CONSORCIO ALIMENTAMOS CARTAGENA 2015	$ 29.616.129.902	2%
DIOCESIS DE RIOHACHA	$ 28.239.804.646	2%
UNIONTEMPORAL SGTC 2014.	$ 23.753.616.120	1%
CONFECCIONES VALDIN LTDA ABOHOMOR SALCEDO SAMI ELAAS	$ 23.029.834.500	1%
COOSEHEROICA/DAVID REINALDO CAMACHO BENITEZ	$ 21.499.501.321	1%
ADMINISTRACION DEL SERVICIO EDUCATIVO OFICIALPARA LA POBLACION INDIG	$ 21.041.352.528	1%
CONSORCIO CORDOBA SALUDABLE	$ 19.092.717.149	1%
UNIVERSIDAD DE LA GUAJIRA	$ 18.598.583.820	1%
ORGANIZACION INDIGENA YANAMA	$ 17.942.577.282	1%
EL CONSORCIO DE ALIMENTACION ESCOLAR A SALVO 2015	$ 17.145.105.000	1%
ESPITIA ESTRADA EDER EDUARDO / CABILDO MAYOR REGIONAL DEL PUEBLO ZEN	$ 16.906.036.619	1%
CONSORCIO ALIMENTEMOS JUNTOS	$ 16.470.021.050	1%
MAYORDOMIA Y SERVICIOS LIMITADA	$ 16.247.392.008	1%
UNION TEMPORAL MEGAGUAJIRA 2015	$ 15.881.288.232	1%
CONSORCIO MEJORAMIENTO EDUCATIVO	$ 15.588.234.982	1%
TOTAL	**$ 504.002.661.573**	**32%**

TOP 20 CONTRATISTAS REGIÓN CENTRO ORIENTE

- Concentran el 24% ($410.512 millones de pesos)

NOMBRE CONTRATISTA	VALOR CONTRATO	%
CORPORACIÓN SOCIAL Y EDUCATIVA PAZ Y UNIÓN TEMPORAL URO	$ 60.025.339.036	3%
FUNDACIÓN PARA EL DESARROLLO SOCIAL (FUPADESO)	$ 56.938.447.420	3%
FUNDACIÓN VIVE COLOMBIA	$ 32.064.331.447	2%
UNIÓN TEMPORAL AULAS PARA EL ZULIA 2015	$ 30.708.219.040	2%
CONSORCIO CONSTRUCTORA CUCUNION TEMPORAL	$ 27.129.240.505	2%
ARNULFO ANTONIO LIZARAZO NINO	$ 26.513.248.549	2%
EMPRESA COOPERATIVA DE SERVICIOS PROFESIONALES -EMPSENAL	$ 17.814.064.219	1%
CONSORCIO LIBER - NORLACTEOS	$ 16.934.918.580	1%
UNION TEMPORAL ANANIAS SANTAN	$ 16.573.362.696	1%
COOSEHEROICA/DAVID REINALDO CAMACHO BENÍTEZ	$ 16.497.253.390	1%
TRANSPORTES EL DORADO SAS	$ 14.656.883.863	1%
CORPORACIÓN PROYECTO SER HUMANO	$ 14.119.520.000	1%
FUNDACIÓN COLOMBIA EMPRENDE VI	$ 11.191.492.488	1%
COOPTRANSVEN LTDA.	$ 10.956.685.542	1%
CONSORCIO ALIMENTACIÓN ESCOLAR CUCUNION TEMPORALA 2015	$ 10.920.092.568	1%
FUNDACIÓN SOMOS MANOS UNIDAS	$ 10.704.054.180	1%
CONSORCIO SAN JOAQUÍN	$ 9.406.050.926	1%
TRAING TRABAJOS DE INGENIERÍA SAS	$ 9.199.500.222	1%
TRANSPORTES CALDERÓN S.A	$ 9.185.646.480	1%
UNIÓN TEMPORAL COLFORNTERA	$ 8.973.894.188	1%
TOTAL	$ 410.512.245.339	24%

TOP 20 CONTRATISTAS REGIÓN CENTRO SUR

- Concentran el 35% ($219.737 millones de pesos)

NOMBRE CONTRATISTA	VALOR CONTRATO	%
COOPERATIVA MULTIACTIVA SUR COLOMBIANA DE INVERSIONES LTDA LUISA FERNANDA FLOREZ RINCO	$ 34.778.899.820	6%
CONSORCIO NUNION TEMPORALRICION HUILA	$ 23.602.778.703	4%
CONSORCIO MEGA COLEGIO PALERMO	$ 13.473.446.674	2%
GRUPO EMPRESARIAL LIBANO SAS	$ 13.266.143.314	2%
CONSORCIO ALIMENTAR 2015	$ 11.757.264.293	2%
CONSORCIO ALIMENTAR	$ 11.279.998.529	2%
CONSORCIO ALIMENTANDO LA NIA‘EZ	$ 11.050.292.687	2%
INDEPORTES	$ 10.151.805.960	2%
LAOS SEGURIDAD LTDA RL/ ALVARO ORDOA‘EZ ORTIZ	$ 10.041.476.692	2%
FUNDACION CONSTRUYAMOS COLOMBIA	$ 9.733.760.594	2%
CONSORCIO PROYECTOS DE INNOVACION Y CONTENIDOS DIGITALES DE AIPE-	$ 9.320.069.000	2%
COOPERATIVA MULTIACTIVA SURCOLOMBIANA DE INVERSIONES LIMITADA	$ 9.286.218.460	1%
SOCIEDAD TOLIMENSE DE INGENIEROSÂ	$ 8.635.149.736	1%
CONSORCIO FASE II	$ 7.126.775.380	1%
UNIONTEMPORAL MT SEGURIDAD	$ 6.505.248.649	1%
UNION TEMPORAL PUNION TEMPORALUMAYO 2015 RL/ JOSE ALBERTO LUCEN	$ 6.158.226.676	1%
CONSORCIO CLB TOLIMA 2014	$ 6.139.093.699	1%
LA MAGDALENA SEGURIDAD LTDA.	$ 5.977.129.083	1%
INGEDERE LTDA.	$ 5.951.366.980	1%
CORPORACION GAIA AQUA	$ 5.502.744.000	1%
TOTAL	**$ 219.737.888.929**	**35%**

TOP 20 CONTRATISTAS REGIÓN EJE CAFETERO

- Concentran el 26% ($716.194 millones de pesos)

NOMBRE CONTRATISTA	VALOR CONTRATO	%
EMPRESA DE VIVIENDA DE ANTIOQUIA VIVA	$ 98.010.253.438	3%
AGENCIA DE EDUCACIÓN SUPERIOR	$ 71.160.565.434	3%
EMPRESA PARA LA SEGURIDAD URBANA -ESU	$ 50.096.651.373	2%
INSTITUCIÓN UNIVERSITARIA PASCUAL B	$ 44.853.066.542	2%
MUNICIPIO DE SALGAR	$ 43.831.916.429	2%
INSTITUCIÓN TEMPORAL PARA EL DESARROLLO DE ANTIOQUIA -IDEA-	$ 39.578.111.085	1%
RODRÍGUEZ CUBIDES NOEL	$ 38.650.748.982	1%
CORPORACIÓN PARA EL FOMENTO DE LA EDUCACIÓN SUPERIOR	$ 37.365.000.000	1%
UNIVERSIDAD DE ANTIOQUIA	$ 35.414.059.487	1%
EDATEL S.A E.S.P	$ 30.185.222.055	1%
FUNDACIÓN BERTHA MARTÍNEZ DE JARAMILLO	$ 28.153.168.990	1%
UNE EPM TELECOMUNICACIONES S.A.	$ 25.706.603.755	1%
CORPORACIÓN PARQUE EXPLORA	$ 25.433.135.750	1%
COOPERATIVA MULTIACTIVA - COOMULSAP	$ 25.420.413.811	1%
MUNICIPIO DE BELLO	$ 23.720.662.401	1%
COOTRAESPECIALES	$ 22.269.936.231	1%
CORPORACIÓN LATINA	$ 19.893.841.592	1%
CAJA DE COMPENSACIÓN FAMILIAR COMFENALCO ANTIOQUIA	$ 19.434.709.930	1%
ASEAR S.A E.S.P	$ 19.259.031.017	1%
CONSORCIO COLEGIO PARIS	$ 17.757.000.000	1%
TOTAL	**$ 716.194.098.302**	**26%**

TOP 20 CONTRATISTAS REGIÓN LLANOS

- Concentran el 35% ($336.960 millones de pesos)

NOMBRE CONTRATISTA	VALOR CONTRATO	%
CONSTRUCCIONES JAR SAS R/L IAN NEIRA CASTELLANOS	$ 48.012.491.673	5%
ADIEL CALDERÓN VACA	$ 41.770.803.910	4%
TRANSPORTANDO NUESTRO FUTURO UNIÓN TEMPORAL 2015	$ 35.294.072.706	4%
FERRY SERVICES LTDA	$ 24.531.929.610	3%
CONSORCIO PARQUE DE LAS AGUAS	$ 18.502.000.000	2%
UNIÓN TEMPORAL TRANSPORTANDO NUESTRO FUTURO 2014	$ 18.121.399.740	2%
VICARIATO APOSTÓLICO DE PUERTO INÍRIDA	$ 15.109.038.568	2%
SEGURIDAD JANO LTDA R/L LUIS FERNANDO SERRATO TASCON	$ 14.520.210.237	2%
UNIÓN TEMPORAL ALIMENTACIÓN ESCOLAR 2015 / OSCAR EDUARDO JARAMILLO SILVA	$ 13.123.446.528	1%
AVIZOR SEGURIDAD LTDA R/L ANDRÉS IGNACIO CHÁVEZ ROJAS	$ 12.741.191.311	1%
CONSORCIO TRANSPORTE 2014	$ 11.247.096.870	1%
UNIÓN TEMPORAL TRANSPORTANDO NUESTRO FUTURO 2016	$ 10.791.000.000	1%
PÉREZ GALVIS ELIECER	$ 10.283.262.085	1%
UNIÓN TEMPORAL ALIMENTANDO 2014	$ 10.219.318.560	1%
DIÓCESIS DE GRANADA EN COLOMBIA /RL JOSÉ FIGUEROA GÓMEZ	$ 9.998.447.960	1%
CORPORACIÓN FUERZA OXIGENO	$ 9.385.245.275	1%
CONSORCIO IMPLEMENTOS PEDAGÓGICOS 2013/OMAR GÓMEZ CORREA	$ 8.823.034.746	1%
MULTIMEDIA SOFTWARE SAS/ARMANDO CASTILLO MEDINA	$ 8.352.646.607	1%
CONSORCIO SANTANDER	$ 8.331.743.354	1%
UNIÓN TEMPORAL TRANSPORTE ESCOLAR B&C ARAUCA	$ 7.802.525.000	1%
TOTAL	**$ 336.960.904.740**	**35%**

TOP 20 CONTRATISTAS REGIÓN PACÍFICO

- Concentran el 20% ($346,690 millones de pesos)

NOMBRE CONTRATISTA	VALOR CONTRATO	%
CONSEJO REGIONAL INDÍGENA DEL CAUCA CRIC	$ 65.180.388.050	7%
ASOCIACIÓN DE CABILDOS DEL NORTE DEL CAUCA IPS ACIN	$ 36.364.029.640	4%
CONSORCIO ESPAÑA INGENIERÍA	$ 20.481.311.342	2%
CORPORACIÓN HACIA UN VALLE SOLIDARIO	$ 18.202.967.995	2%
GLORIA ISLENY MUÑOZ LÓPEZ TIENDA EL PARQUE	$ 14.609.163.723	1%
FUNDACIÓN HUELLAS PARA LA VIDA `HUPAVI`	$ 14.373.799.221	1%
FUNDACIÓN COLEGIO SANTA ISABEL DE HUNGRIA	$ 13.901.009.663	1%
CONSORCIO ESCUELAS DIGITALES 2014	$ 13.000.000.000	1%
VIGILANCIA SANTAFEREÑA Y CIA LTDA	$ 12.792.028.450	1%
FUNDACIÓN REY DE REYES PARA EL BIEN	$ 12.247.404.763	1%
SEGURIDAD ATLAS LTDA	$ 12.136.993.720	1%
CORPORACIÓN PARA LA RECREACIÓN POPU	$ 11.694.801.129	1%
CORPORACIÓN DE EVENTOS FERIAS Y ESPECTÁCULOS - CORFECALI	$ 11.230.064.888	1%
CONSORCIO BARRIOS DEPORTIVOS	$ 11.105.230.708	1%
COMPUFACIL SAS	$ 10.492.541.479	1%
CONSORCIO ADECUACIONES MF 16	$ 10.182.939.114	1%
GERMAN MORA INSUASTI	$ 9.999.831.370	1%
FUNDACIÓN PRODESARROLLO COMUNITARIO ACCION PC	$ 9.347.880.706	1%
FONDO MIXTO PARA PROMOCIÓN DEL DEPORTE	$ 8.364.480.476	1%
FUNDACIÓN PARA EL DESARROLLO SOCIAL TRANSFORMEMOS	$ 7.580.174.000	1%
TOTAL	**$ 323.287.040.437**	**33%**

Ir a índice contratación por sectores

Anterior

CONTRATACIÓN SECTOR

AGUA POTABLE Y SANEAMIENTO BÁSICO

GRUPO GIA

Ir a índice contratación por sectores

Siguiente

PRESUPUESTO

AGUA POTABLE Y SANEAMIENTO BÁSICO

ORIGEN DE LOS RECURSOS

ORIGEN	VALOR 2014	VALOR 2015	VARIACION % 2014-2015
MUNICIPAL	$ 1.440.244.651.002	$ 1.742.951.776.467	17%
DEPARTAMENTAL	$ 512.674.217.163	$ 450.056.612.075	-14%
NACION	$ 227.199.160.267	$ 287.154.027.492	21%
NO REPORTÓ	$ 83.837.408.050	$ 163.791.314.292	49%
RECURSOS PROPIOS	$ 9.027.045.849	$ 37.289.723.912	76%
MIXTO	$ 25.921.197.642	$ 20.559.289.802	-26%
NACIONAL - REGALIAS	$ 21.477.436.813	$ 3.699.172.108	-481%
OTROS		$ 1.067.374.405	100%
TOTAL GENERAL	**$ 2.320.381.116.786,00**	**$ 2.706.569.290.553,00**	**17%**

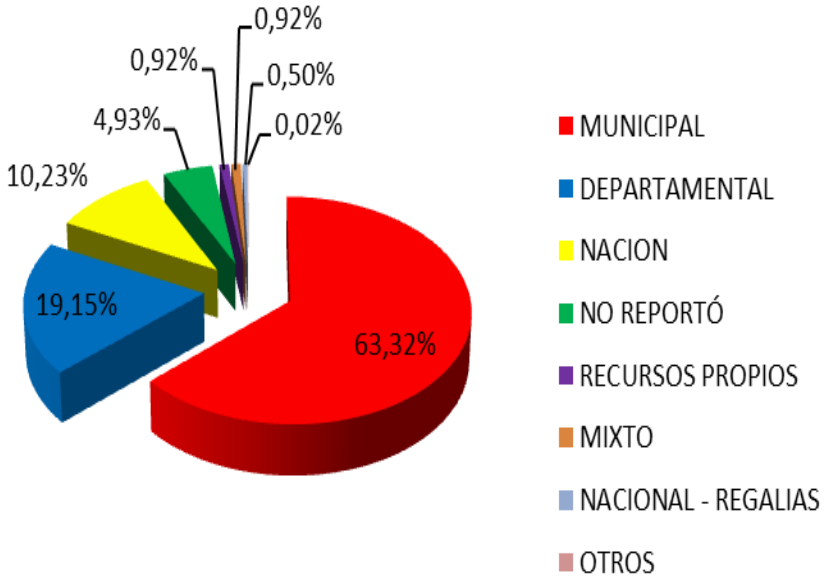

AGUA POTABLE Y SANEAMIENTO BÁSICO

CÓMO SE CONTRATA

MODALIDAD	VALOR 2014	VALOR 2015	VARIACION % 2014-2015
CONTRATACIÓN DIRECTA	$ 712.637.057.127,00	$ 1.270.383.780.246,00	44%
LICITACIÓN PÚBLICA	$ 1.110.532.990.697,00	$ 722.787.582.628,00	-54%
OTROS	$ 158.181.753.814,00	$ 282.464.799.441,00	44%
NO REPORTÓ	$ 101.503.281.495,00	$ 247.462.235.392,00	59%
SELECCIÓN ABREVIADA	$ 125.672.439.381,00	$ 91.879.825.062,00	-37%
MÍNIMA CUANTIA	$ 50.786.194.087,00	$ 46.763.612.711,00	-9%
CONCURSO DE MERITOS	$ 61.067.400.185,00	$ 44.827.455.073,00	-36%
TOTAL GENERAL	**$ 2.320.381.116.786,00**	**$ 2.706.569.290.553,00**	**14,27%**

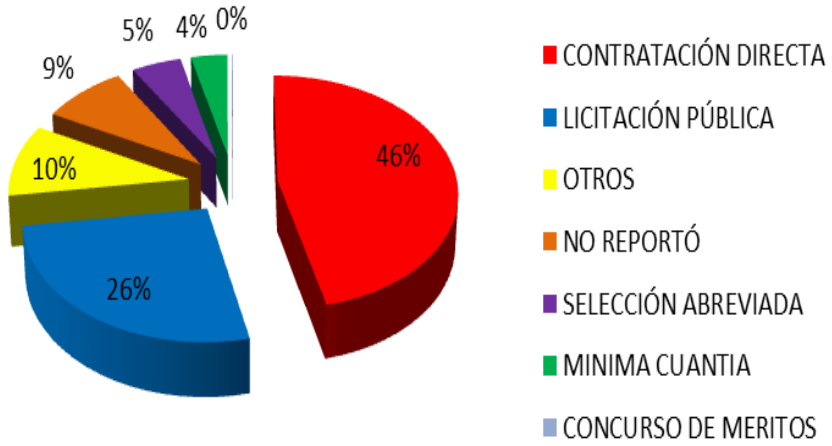

AGUA POTABLE Y SANEAMIENTO BÁSICO

QUÉ SE CONTRATA

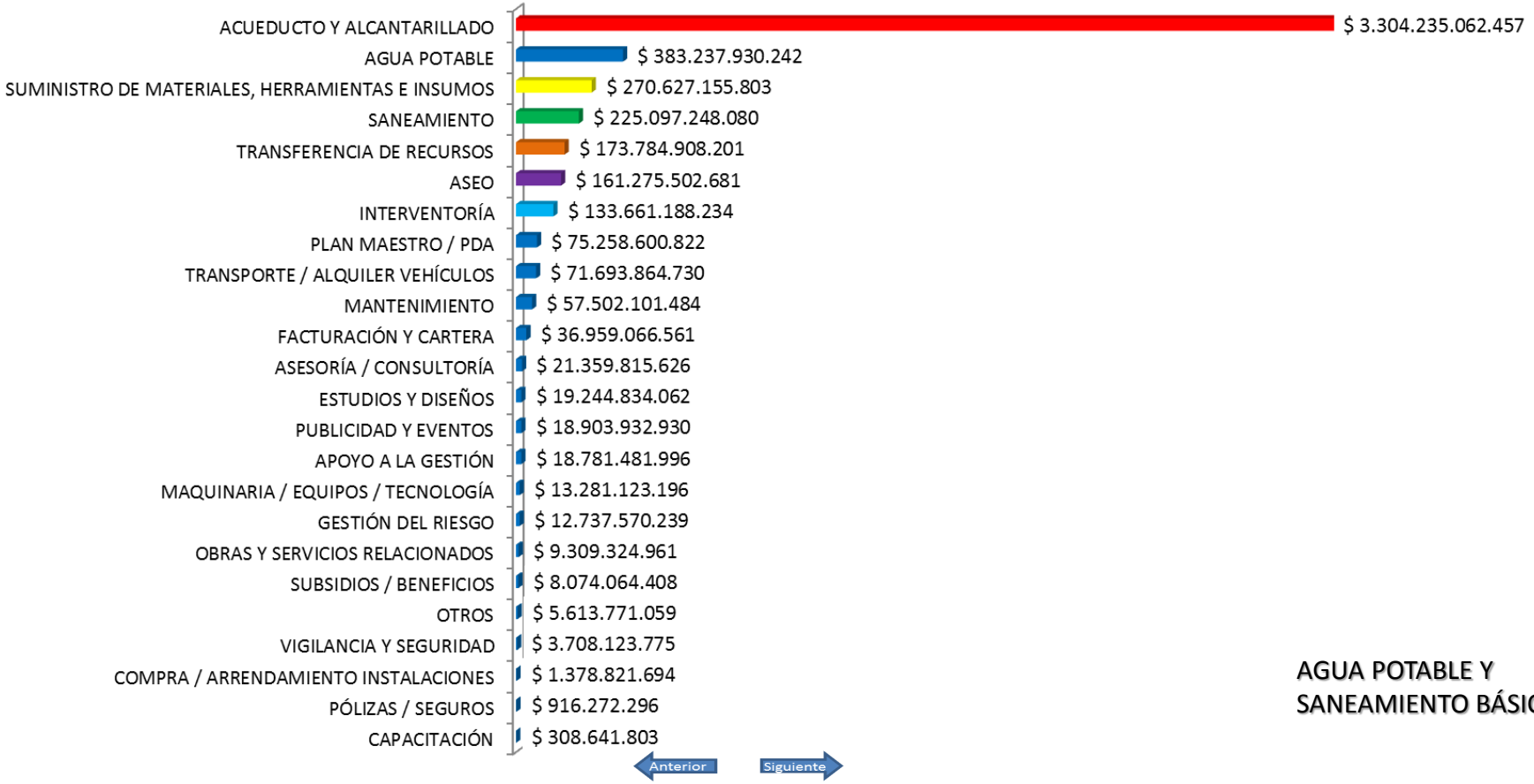

AGUA POTABLE Y SANEAMIENTO BÁSICO

QUIÉN CONTRATA

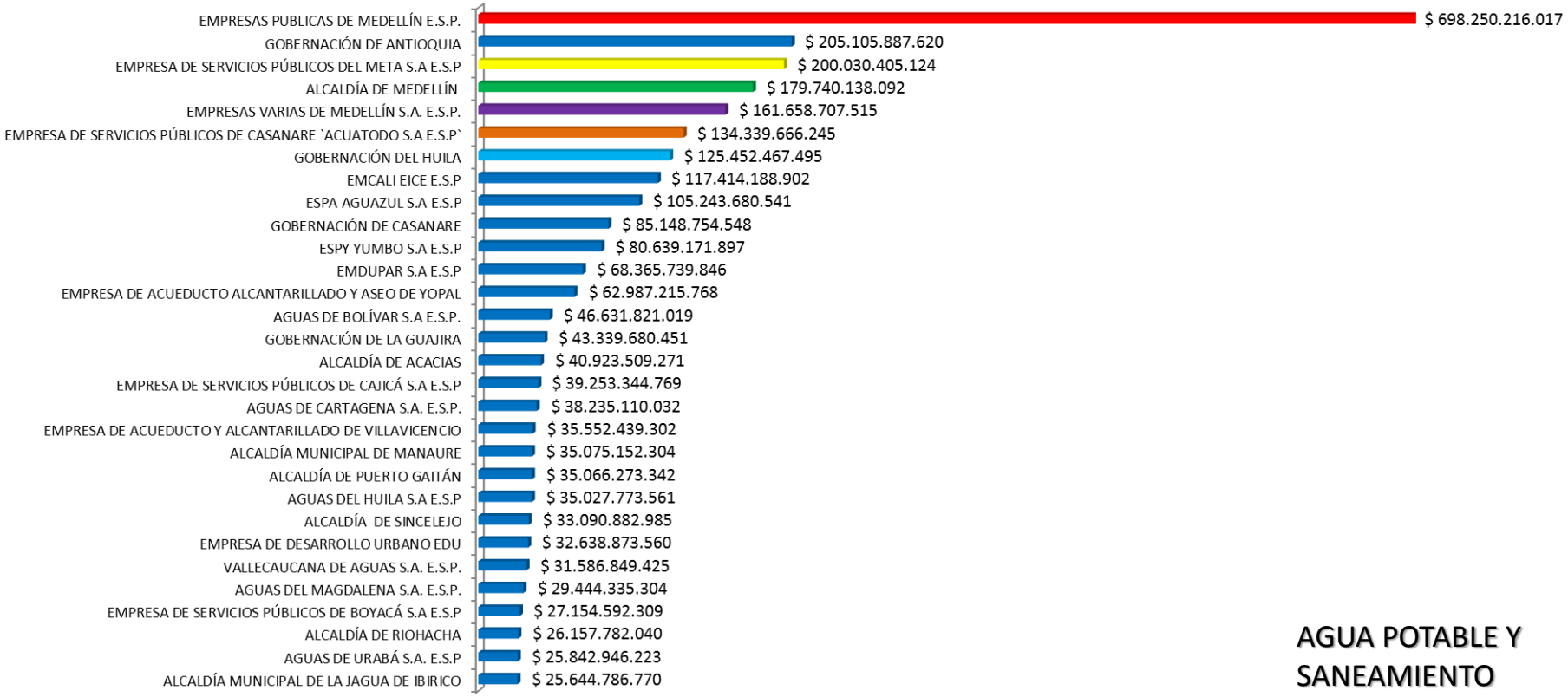

AGUA POTABLE Y SANEAMIENTO BÁSICO

TOP 30 CONTRATISTAS

Concentran el 44% del sector ($2,2 billones de pesos)

NO	NOMBRE DEL CONTRATISTA	DEPARTAMENTO	TEMA OBJETO	Suma de VALORINICIALDEL
1	EMPRESAS PUBLICAS DE MEDELLIN	ANTIOQUIA	TRANSFERENCIA DE RECURSOS	$ 117.235.364.608
			ACUEDUCTO	$ 3.268.517.908
			ALCANTARILLADO	$ 994.896.224
			AGUA POTABLE	$ 2.627.520.000
	SUBTOTAL			**$ 124.126.298.740**
2	AGUAS DEL HUILA SA ESP	HUILA	ACUEDUCTO	$ 109.896.374.119
			ALCANTARILLADO	$ 45.028.000
			AGUA POTABLE	$ 3.873.055.860
		TOLIMA	ACUEDUCTO	$ 13.109.000
		CAQUETA	ACUEDUCTO	$ 2.640.000
	SUBTOTAL			**$ 113.830.206.979**
3	RENTING COLOMBIA S.A	ANTIOQUIA	TRANSPORTE / ALQUILER VEHICULOS	$ 66.726.440.960
	SUBTOTAL			**$ 66.726.440.960**
4	UNIVERSIDAD DE ANTIOQUIA	ANTIOQUIA	ACUEDUCTO	$ 1.016.823.897
			ASEO	$ 53.139.925.087
			SANEAMIENTO	$ 2.497.468.190
			ALCANTARILLADO	$ 2.434.043
	SUBTOTAL			**$ 56.656.651.217**
5	INGENIERIA Y CONTRATOS S.A.S	ANTIOQUIA	ACUEDUCTO Y ALCANTARILLADO	$ 53.604.974.769
	SUBTOTAL			**$ 53.604.974.769**
6	WATERTECH COLOMBIA	ANTIOQUIA	SUMINISTRO DE MATERIALES, HERRAMIEN	$ 49.866.947.000
	SUBTOTAL			**$ 49.866.947.000**
7	UNION TEMPORAL AQUA DE COLOMBIA 2015	CESAR	SANEAMIENTO	$ 49.700.000.000
	SUBTOTAL			**$ 49.700.000.000**
8	COMERCIALIZADORA S Y E Y CIA S A	ANTIOQUIA	ACUEDUCTO	$ 754.043.075
			ACUEDUCTO Y ALCANTARILLADO	$ 47.508.905.926
			SUMINISTRO DE MATERIALES, HERRAMIEN	$ 557.457.913
		CALDAS	ACUEDUCTO	$ 8.613.000
	SUBTOTAL			**$ 48.829.019.914**
9	EMPRESAS VARIAS DE MEDELLIN	ANTIOQUIA	TRANSFERENCIA DE RECURSOS	$ 24.909.601.804
			ASEO	$ 12.652.137.800
			SUMINISTRO DE MATERIALES, HERRAMIEN	$ 2.000.000
	SUBTOTAL			**$ 37.563.739.604**
10	HAWORTH INC.	ANTIOQUIA	MANTENIMIENTO	$ 34.666.485.418
	SUBTOTAL			**$ 34.666.485.418**
11	CONSORCIO GRAMALOTE CONTRAFUERTE FA LTDA 9001564964 MC CONSTRUCCIONES LTD	META	ALCANTARILLADO	$ 33.508.713.109
	SUBTOTAL			**$ 33.508.713.109**

Fuente: Formato 20,1 Auditoria General de la Republica

AGUA POTABLE Y SANEAMIENTO BÁSICO

TOP 30 CONTRATISTAS

12	EMPRESA DE ACUEDUCTO ALCANTARILLADO Y ASEO DE MANAURE E.S.P. EIC	LA GUAJIRA	ACUEDUCTO	$	22.120.000.001
			ALCANTARILLADO	$	1.800.020.465
			AGUA POTABLE	$	9.207.262.797
	SUBTOTAL			$	33.127.283.263
13	AGUAS DE LA SABANA S.A.E.S.P	SUCRE	TRANSFERENCIA DE RECURSOS	$	7.583.996.914
			ACUEDUCTO	$	19.364.448.987
			ALCANTARILLADO	$	1.983.846.145
	SUBTOTAL			$	28.932.292.046
14	HENGTONG OPTIC-ELECTRIC CO. LTD.	ANTIOQUIA	SUMINISTRO DE MATERIALES, HERRAMIEN	$	28.821.622.860
	SUBTOTAL			$	28.821.622.860
15	EMSET S.A	CASANARE	ACUEDUCTO	$	25.966.253.667
			ACUEDUCTO Y ALCANTARILLADO	$	263.556.633
			ALCANTARILLADO	$	587.194.156
	SUBTOTAL			$	26.817.004.456
16	UNIÓN TEMPORAL AGUAS SUBTERRANEAS YOPAL/ R.L AGUSTIN PINTO	CASANARE	INTERVENTORIA	$	26.709.445.440
	SUBTOTAL			$	26.709.445.440
17	UNIÓN TEMPORAL BARCELONA	CASANARE	ALCANTARILLADO	$	26.315.618.496
	SUBTOTAL			$	26.315.618.496
18	CONSORCIO SANEANIENTO	CUNDINAMARCA	AGUA POTABLE	$	25.172.704.269
	SUBTOTAL			$	25.172.704.269
19	UNIÓN TEMPORAL BALBOA	CASANARE	ACUEDUCTO	$	23.615.552.158
	SUBTOTAL			$	23.615.552.158

Fuente: Formato 20,1 Auditoria General de la Republica

TOP 30 CONTRATISTAS

20	INCIVILES S.A.	ANTIOQUIA	ALCANTARILLADO	$	22.144.793.671
	SUBTOTAL			$	22.144.793.671
21	UNIÓN TEMPORAL INGETEC	CASANARE	AGUA POTABLE	$	21.945.384.873
	SUBTOTAL			$	21.945.384.873
22	UNIÓN TEMPORAL LAGUNAS (CARLOS COTES MORALES)	LA GUAJIRA	ALCANTARILLADO	$	21.620.641.547
	SUBTOTAL			$	21.620.641.547
23	UNIÓN TEMPORAL HIDRAULICA 2014	VALLE	ACUEDUCTO	$	21.580.036.604
	SUBTOTAL			$	21.580.036.604
24	UNIÓN TEMPORAL TRINIDAD CONFORMADA POR MANUEL GUILLERMO CAMACHO HECTOI	CASANARE	ALCANTARILLADO	$	21.198.803.333
	SUBTOTAL			$	21.198.803.333
25	EMPRESA INDUSTRIAL Y COMERCIAL DE SERVICIOS PUBLICOS DE CHIQUINQUIRA EMPOCH	BOYACA	AGUA POTABLE	$	21.142.407.457
	SUBTOTAL			$	21.142.407.457
26	CONSORICO ECO PTAR CONFORMADA POR ECO SISTEMAS DEL AGUA S.A DE CV SUCURSAL	CASANARE	ALCANTARILLADO	$	20.001.657.709
	SUBTOTAL			$	20.001.657.709
27	CONSORCIO CARRIZALES	ANTIOQUIA	ACUEDUCTO	$	19.899.048.772
	SUBTOTAL			$	19.899.048.772
28	CABLES DE ENERGIA Y TELECOMUNICACIONES S.A. - CENTELSA	ANTIOQUIA	SUMINISTRO DE MATERIALES, HERRAMIEN	$	19.827.352.530
	SUBTOTAL			$	19.827.352.530
29	AGUAS Y SERVICIOS DEL ITÃGUÍ S.A.S. E.S.P	ANTIOQUIA	ACUEDUCTO Y ALCANTARILLADO	$	19.200.000.000
	SUBTOTAL			$	19.200.000.000
30	CONSORCIO EMBALSE PUERTO MALLARINO 2014	VALLE	ACUEDUCTO	$	19.080.299.669
	SUBTOTAL			$	19.080.299.669
	TOTAL TOP 30 CONTRATISTAS			$	2.232.462.853.726

Fuente: Formato 20,1 Auditoria General de la Republica

TOP 20 CONTRATISTAS REGIÓN CARIBE

- Concentran el 41% ($269 mil millones de pesos)

CONTRATISTA	VALOR	%
UNIÓN TEMPORAL AQUA DE COLOMBIA 2015	$ 49.700.000.000	7,56%
EMPRESA DE ACUEDUCTO ALCANTARILLADO Y ASEO DE MANAURE E.S.P. EIC	$ 33.127.283.263	5,04%
AGUAS DE LA SABANA S.A.E.S.P	$ 28.932.292.046	4,40%
UNIÓN TEMPORAL LAGUNAS (CARLOS COTES MORALES)	$ 21.620.641.547	3,29%
CONSTRUCCIONES INTERVENTORÍAS Y CONSULTORÍAS LIMITADA "CONSTRUCTORA INCO"	$ 15.056.340.808	2,29%
CONSORCIO CARIBE 2015	$ 10.251.805.512	1,56%
FERNANDO TAFUR PEÑA	$ 9.926.154.246	1,51%
UNIÓN TEMPORAL REDES MALAMBO 2015	$ 9.093.431.732	1,38%
CONSORCIO CONDUCCIÓN 2015	$ 9.000.000.000	1,37%
UNIÓN TEMPORAL GRADO NORTE Y/O FRANCIS MENA CUESTA	$ 8.947.296.890	1,36%
EMPAZ E.S.P	$ 8.924.913.142	1,36%
CONSORCIO EL DORADO	$ 8.759.326.291	1,33%
CONSTRUVANNEX LTDA.	$ 8.406.496.549	1,28%
ELESCO S.A.S. REPRESENTANTE LEGAL POR ALDEMAR ENRIQUE VILLALVA BARRIOS	$ 7.463.394.589	1,14%
CONSTRUCCIONESINTEERVENTORIASY CONSULTORÍAS LIMITADA	$ 7.258.210.737	1,10%
UNIÓN TEMPORAL 2015	$ 7.201.582.014	1,10%
CONSORCIO AGUA BANANERA	$ 7.097.896.395	1,08%
UNIÓN TEMPORAL ALCA-GUAIMARO 2015	$ 6.609.662.654	1,01%
APCES	$ 6.141.011.209	0,93%
CONSORCIO H2O LA JAGUA 2015	$ 6.107.618.780	0,93%

Fuente: Formato 20,1 Auditoria General de la Republica

TOP 20 CONTRATISTAS REGIÓN CENTRO ORIENTE

- Concentran el 29,7% ($188 mil millones de pesos)

CONTRATISTA	VALOR	%
CONSORCIO SANEAMIENTO	$ 25.172.704.269	3,98%
EMPRESA INDUSTRIAL Y COMERCIAL DE SERVICIOS PÚBLICOS DE CHIQUINQUIRÁ EMPOCHIQUINQUIRA E.S.P.	$ 21.142.407.457	3,35%
CONSORCIO RACAL	$ 17.038.706.543	2,70%
CONSORCIO PTAR FACA 2015	$ 14.004.361.542	2,22%
UNIÓN TEMPORAL PTAR PUEBLO VIEJO	$ 11.057.614.248	1,75%
UNIÓN TEMPORAL LA ESPERANZA 2014	$ 10.279.980.251	1,63%
UNIÓN TEMPORAL PTAR TOCANCIPA	$ 10.200.255.501	1,61%
AGUAS DE BARRANCABERMEJA S.A. E.S.P.	$ 9.186.032.288	1,45%
CONSORCIO PROCON	$ 9.004.094.801	1,42%
LA EMPRESA MUNICIPAL DE SERVICIOS PÚBLICOS DOMICILIARIOS DE PIEDECUESTA ESP	$ 7.323.293.263	1,16%
ACUEDUCTO METROPOLITANO DE BUCARAMANGA S.A. E.S.P	$ 6.122.243.667	0,97%
CONSORCIO ALCANTARILLADO CAJICA	$ 5.973.313.480	0,95%
EMPRESA DE SERVICIOS PÚBLICOS DE SANTANDER S.A. E.S.P.	$ 5.788.132.012	0,92%
UNIÓN TEMPORAL SURATA 2014	$ 5.781.310.908	0,91%
UNIÓN TEMPORAL OTEK - ANDERCOL IYCF2 TUNJA	$ 5.636.254.151	0,89%
IGNACIO GÓMEZ IHM SAS	$ 5.519.347.711	0,87%
UNIÓN TEMPORAL ALCANTARILLADOS 2014	$ 4.779.935.039	0,76%
CONSORCIO PTRA EL ROSAL	$ 4.774.000.000	0,76%
CONSORCIO AMBIENTAL COGUA	$ 4.743.048.533	0,75%
UNIÓN TEMPORAL OBRAS NEMOCON	$ 4.723.030.134	0,75%

Fuente: Formato 20,1 Auditoria General de la Republica

TOP 20 CONTRATISTAS REGIÓN CENTRO SUR

- Concentran el 43,6% ($234 mil millones de pesos) ón

CONTRATISTA	VALOR	%
AGUAS DEL HUILA SA ESP	$ 113.830.206.979	21,12%
EMPRESAS PÚBLICAS DE AIPE E.P.A. S.A. E.S.P.	$ 17.240.297.908	3,20%
EMPRESAS PÚBLICAS DE NEIVA	$ 14.392.915.467	2,67%
CONSORCIO ATRIA 2015	$ 9.970.842.406	1,85%
CONSORCIO IVG INGENIEROS	$ 7.443.674.565	1,38%
CONSORCIO OBRAS SOCIALES HUILA.	$ 7.276.932.692	1,35%
CONSORCIO AGUAS DEL TOLIMA	$ 7.025.382.371	1,30%
JUNTA ADMINISTRADORA ACUEDUCTO REGIONAL PALESTINA E.S.P.	$ 6.185.344.498	1,15%
CONSORCIO AGUA PARA AIPE 2014	$ 5.842.948.994	1,08%
HERNANDO SANDOVAL GUZMÁN	$ 5.647.786.695	1,05%
CONSORCIO PLAN CENTRO	$ 4.591.828.782	0,85%
CONSTRUCTORA ANCLA LTDA RL/ JHON ALEXANDER HENAO ROJAS	$ 4.531.552.744	0,84%
CLORQUIMICOS LTDA.	$ 4.280.662.471	0,79%
BLOISE CLAVIJO CRISTÓBAL	$ 4.072.805.949	0,76%
CONSORCIO AGUAS PALERMO	$ 4.034.337.310	0,75%
EMPRESA DE SERVICIOS DE FLORENCIA S.A E.S.P	$ 3.919.161.871	0,73%
ALCALDÍA MUNICIPAL DE PUERTO RICO	$ 3.759.354.456	0,70%
CONSORCIO AGUAS ROVIRA 2015	$ 3.686.691.889	0,68%
CONSORCIO AGUAS DEL HUILA TELLO	$ 3.653.993.475	0,68%
EMPUGAR E.S.P	$ 3.583.148.785	0,66%

Fuente: Formato 20,1 Auditoria General de la Republica

TOP 20 CONTRATISTAS REGIÓN EJE CAFETERO

- Concentran el 42,8% ($701 mil millones de pesos) .

CONTRATISTA	VALOR	%
EMPRESAS PUBLICAS DE MEDELLÍN	$ 124.126.298.740	7,57%
RENTING COLOMBIA S.A	$ 66.726.440.960	4,07%
UNIVERSIDAD DE ANTIOQUIA	$ 56.656.651.217	3,45%
INGENIERÍA Y CONTRATOS S.A.S	$ 53.604.974.769	3,27%
WATERTECH COLOMBIA	$ 49.866.947.000	3,04%
COMERCIALIZADORA S Y E Y CIA S A	$ 48.829.019.914	2,98%
EMPRESAS VARIAS DE MEDELLÍN	$ 37.563.739.604	2,29%
HAWORTH INC.	$ 34.666.485.418	2,11%
HENGTONG OPTIC-ELECTRIC CO. LTD.	$ 28.821.622.860	1,76%
INCIVILES S.A.	$ 22.144.793.671	1,35%
CONSORCIO CARRIZALES	$ 19.899.048.772	1,21%
CABLES DE ENERGÍA Y TELECOMUNICACIONES S.A. - CENTELSA	$ 19.827.352.530	1,21%
AGUAS Y SERVICIOS DEL ITAGUÍ‰ S.A.S. E.S.P	$ 19.200.000.000	1,17%
CONINSA RAMÓN H. S.A.	$ 18.248.521.219	1,11%
SANEAR S.A.	$ 18.217.455.487	1,11%
COMERCIALIZADORA S. Y E. Y CIA. S.A	$ 17.410.583.894	1,06%
BANCOLOMBIA S.A.	$ 17.400.000.000	1,06%
PAVIMENTAR S.A.	$ 16.880.894.316	1,03%
CONSORCIO VALLE SAN NICOLÁS	$ 16.425.000.000	1,00%
REDYCO S.A.S.	$ 15.328.769.155	0,93%

Fuente: Formato 20,1 Auditoria General de la Republica

TOP 20 CONTRATISTAS REGIÓN LLANOS

- Concentran el 37,9% ($372 mil millones de pesos) .

CONTRATISTA	VALOR	%
CONSORCIO GRAMALOTE CONTRAFUERTE FA LTDA 9001564964 MC CONSTRUCCIONES LTDA 8220038651	$ 33.508.713.109	3,41%
EMSET S.A	$ 26.817.004.456	2,73%
UNIÓN TEMPORAL AGUAS SUBTERRANEAS YOPAL/ R.L AGUSTÍN PINTO	$ 26.709.445.440	2,72%
UNIÓN TEMPORAL BARCELONA	$ 26.315.618.496	2,68%
UNIÓN TEMPORAL BALBOA	$ 23.615.552.158	2,41%
UNIÓN TEMPORAL INGETEC	$ 21.945.384.873	2,23%
UNIÓN TEMPORAL TRINIDAD CONFORMADA POR MANUEL GUILLERMO CAMACHO HECTOR TIBERIO VALENCIA SÁNCHEZ	$ 21.198.803.333	2,16%
CONSORCIO ECO PTAR CONFORMADA POR ECO SISTEMAS DEL AGUA S.A DE CV SUCURSAL COLOMBIA Y CONINGENIERIA	$ 20.001.657.709	2,04%
CONSORCIO ACUEDUCTO INTERVEREDAL	$ 16.901.118.600	1,72%
PROYECTOS Y SOLUCIONES DEL MILENO S.A.S	$ 16.723.751.563	1,70%
CONSORCIO PRIAR R/L DAVID LEONARDO ANDRES RODRÍGUEZ	$ 16.237.391.815	1,65%
UNIÓN TEMPORAL ACUEDUCTOS INDÍGENAS	$ 15.072.680.650	1,54%
UNIÓN TEMPORAL RED 40	$ 15.007.000.000	1,53%
EMPRESA DE SERVICIOS PÚBLICOS DE AGUAZUL ESPA ?S.A. E.S.P.?	$ 14.425.000.000	1,47%
UNIÓN TEMPORAL PP2014 CONFORMADA POR MIKO S.A.S ECOSISTEMAS DEL AGUA SA DE CV SUCURSAL COLOMBIA Y JYD	$ 14.351.212.650	1,46%
SOCIEDAD DE INGENIEROS DE CASANARE	$ 13.666.379.106	1,39%
UNIÓN TEMPORAL REDES SAN JOSÉ‰	$ 13.357.000.000	1,36%
EMPOAGUA ESP EMPRESA DE SERVICIO DE ACUEDUCTO Y ALCANTARILLADO	$ 12.819.515.058	1,31%
EQUIPOS CONSTRUCCIONES Y OBRAS S.A	$ 12.192.265.935	1,24%
PROARQING LTDA	$ 11.995.677.679	1,22%

Fuente: Formato 20,1 Auditoria General de la Republica

TOP 20 CONTRATISTAS REGIÓN PACÍFICO

- Concentran el 35,2% ($303 mil millones de pesos)

CONTRATISTA	VALOR	%
UNIÓN TEMPORAL HIDRÁULICA 2014	$ 21.580.036.604	3,74%
CONSORCIO EMBALSE PUERTO MALLARINO 2014	$ 19.080.299.669	3,31%
CONSORCIO ACUEDUCTO BARBACOAS	$ 14.807.081.874	2,57%
GRUPO IBARGUEN LTDA	$ 14.395.165.094	2,49%
CIFUENTES SARRIA ALEJANDRO DE LA ROSA	$ 13.373.199.344	2,32%
JAIME PUETA ATEHORTUA	$ 13.340.650.664	2,31%
CONSORCIO PROYECTO ESPECIAL PEZI 2014 REP LEGAL JUAN MARIA BEDOYA SOTO	$ 13.113.868.011	2,27%
CONSORCIO CANALES Y REDES REP LEGAL JORGE EDUARDO AMEZQUITA NARANJO	$ 11.137.127.193	1,93%
HENRY ANDRES GÓMEZ RENGIFO	$ 10.058.833.322	1,74%
UNIÓN TEMPORAL AQUAPOZOS	$ 9.099.950.000	1,58%
CONSORCIO TANQUES QUIBDO 2014	$ 6.853.082.850	1,19%
CONSORCIO HDI15	$ 6.678.607.071	1,16%
CONSORCIO POR UN PUERTO TEJADA SOLIDARIO	$ 6.649.999.990	1,15%
AGUAS DE TUMACO S.A E.S.P	$ 6.614.337.317	1,15%
CONINGENIERIA S.A.	$ 6.394.689.614	1,11%
CONSORCIO YOTOCO 2014	$ 6.321.652.309	1,10%
QUIMPAC DE COLOMBIA S.A.	$ 6.147.312.097	1,07%
CONSORCIO GNO/EDUARDO GIRONZA LOZANO	$ 6.084.540.582	1,05%
UNIVERSIDAD DE NARIÑO UDENAR	$ 5.955.565.229	1,03%
CONSORCIO FILTROS DE AGUA BLANCA	$ 5.760.249.152	1,00%

Ir a índice contratación por sectores

Anterior

CONTRATACIÓN SECTOR

MINAS Y ENERGÍA

GRUPO GIA

Ir a índice contratación por sectores

Siguiente

PRESUPUESTO

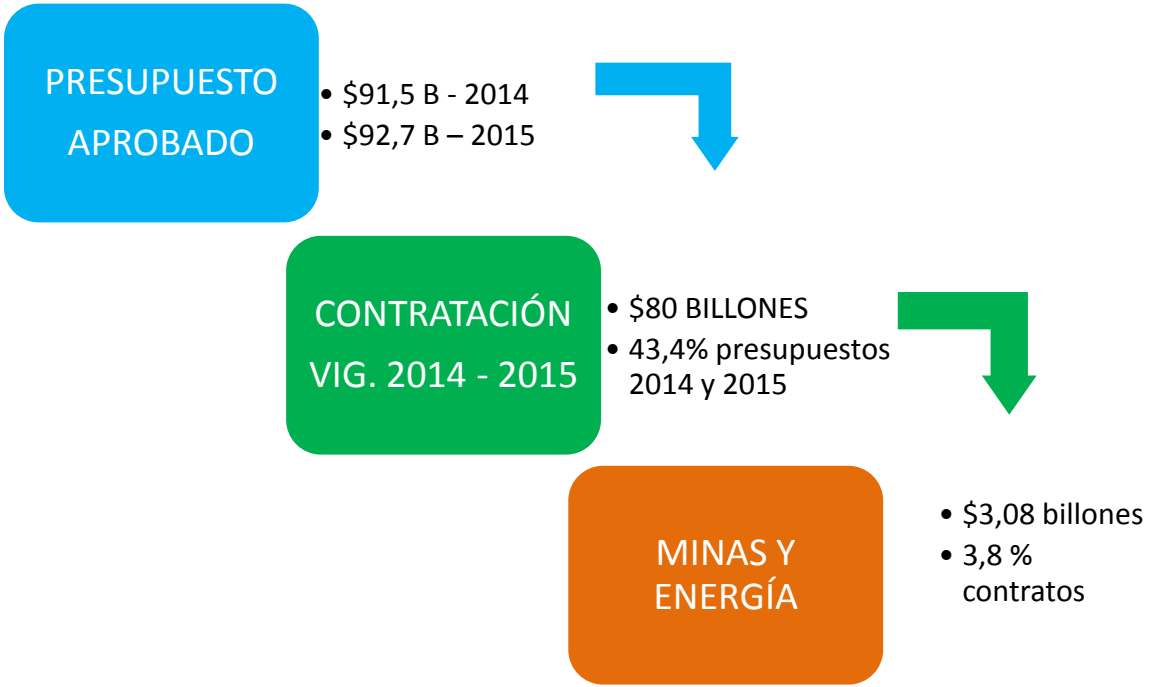

ORIGEN DE LOS RECURSOS

ORIGEN	VALOR 2014	VALOR 2015	VARIACION % 2014-2015
MUNICIPAL	$ 977.952.162.169	$ 582.813.076.684	-40%
NO REPORTÓ	$ 790.921.793.314	$ 431.222.926.968	-45%
NACIONAL - REGALIAS	$ 113.093.208.709	$ 666.954.582	-99%
DEPARTAMENTAL	$ 71.872.149.013	$ 89.704.951.167	25%
NACIONAL	$ 10.088.788.270	$ 14.450.272.887	43%
MIXTO		$ 2.700.290.333	N/A
RECURSOS PROPIOS	$ 87.503.845	$ 1.515.209.283	1632%
OTROS	$ 16.220.000	$ 192.439.149	1086%
TOTAL	**1.964.031.825.320**	**1.123.266.121.053**	-43%

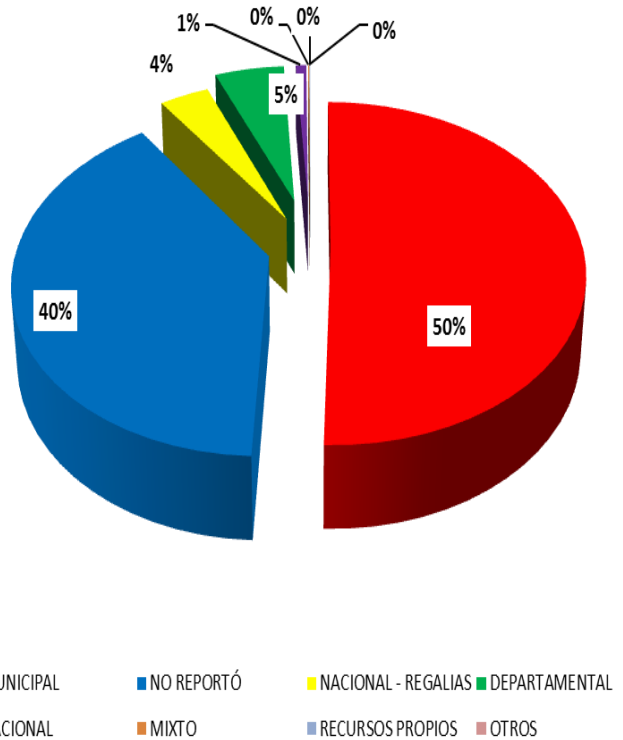

Fuente: Formato 20,1 Auditoria General de la Republica

CÓMO SE CONTRATA

MODALIDAD	VALOR 2014	VALOR 2015	VARIACION % 2014-2015
CONTRATACIÓN DIRECTA	$ 1.122.479.006.618	$ 889.642.268.440	-21%
LICITACION PÚBLICA	$ 778.889.838.267	$ 199.865.083.062	-74%
OTROS	$ 43.576.273.086	$ 1.892.000	-23031%
SELECCIÓN ABREVIADA	$ 11.579.783.480	$ 24.117.607.627	108%
MÍNIMA CUANTÍA	$ 3.993.087.607	$ 1.566.149.819	-61%
CONCURSO DE MÉRITOS	$ 3.513.836.262	$ 8.073.120.105	130%
TOTAL	**$ 1.964.031.825.320**	**$ 1.123.266.121.053**	**-43%**

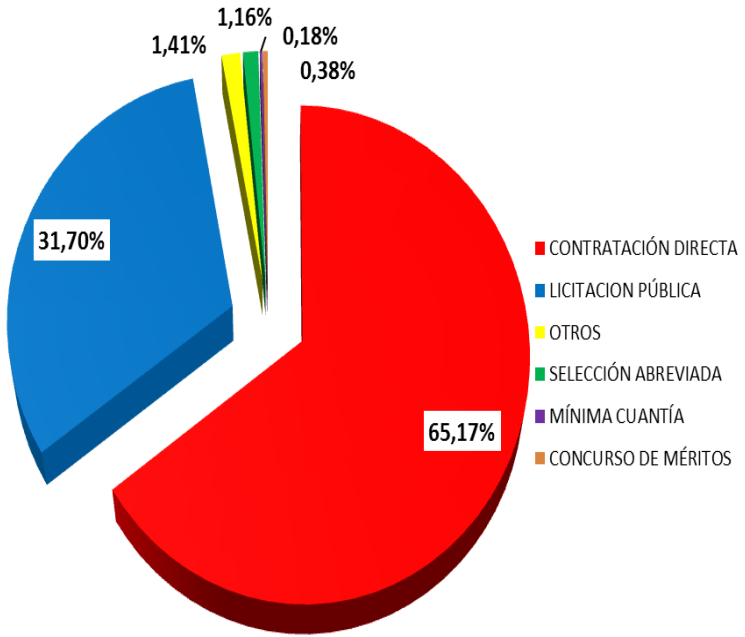

Fuente: Formato 20,1 Auditoria General de la Republica

QUÉ SE CONTRATA

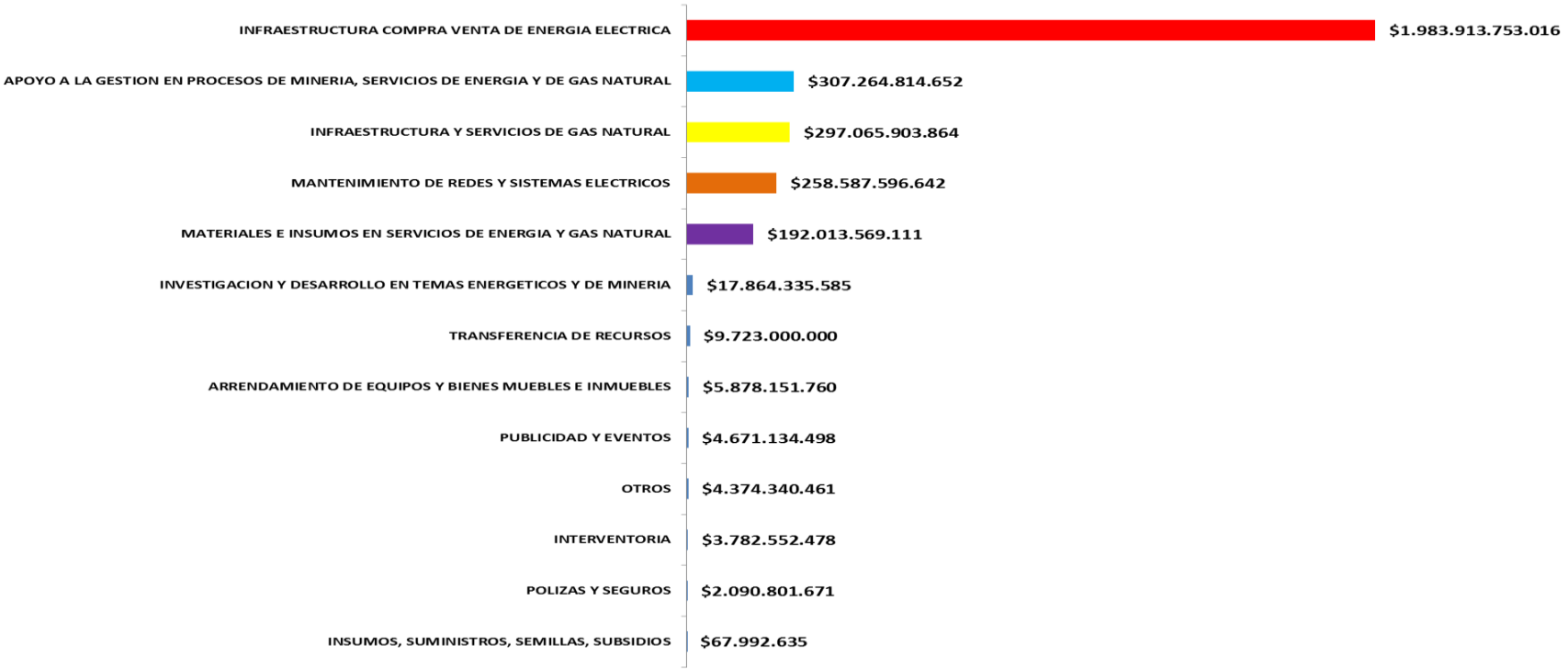

Fuente: Formato 20,1 Auditoria General de la Republica

QUIÉN CONTRATA

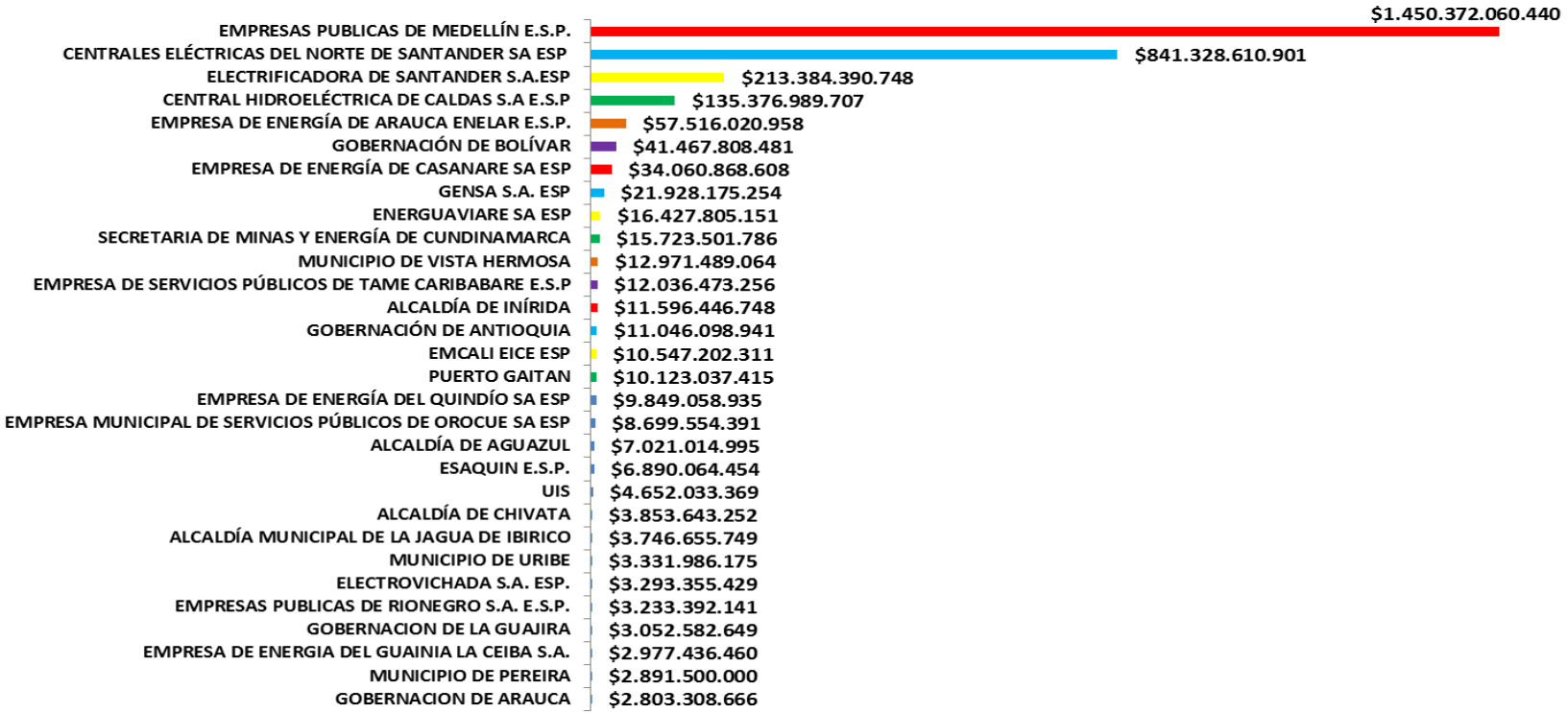

Fuente: Formato 20,1 Auditoria General de la Republica

Anterior Siguiente

MINAS Y ENERGÍA

TOP 30 CONTRATISTAS SECTOR MINAS Y ENERGÍA

- Concentran el 64% del sector ($1.9 billones de pesos)

NO.	NOMBRE DEL CONTRATISTA	DEPARTAMENTO	TEMA OBJETO	V/R INICIAL CONTRAT
1	EMPRESAS PUBLICAS DE MEDELLIN	ANTIOQUIA	APOYO A LA GESTION EN PROCESOS DE MINERIA, SERVICIOS DE ENERGIA Y	$ 971.119.396
			INFRAESTRUCTURA COMPRA VENTA DE ENERGIA ELECTRICA	$ 296.114.936.020
			INFRAESTRUCTURA Y SERVICIOS DE GAS NATURAL	$ 2.585.139.825
			MANTENIMIENTO DE REDES Y SISTEMAS ELECTRICOS	$ 331.559.421
			MATERIALES E INSUMOS EN SERVICIOS DE ENERGIA Y GAS NATURAL	$ 143.000.000
		NORTE DE SANTANDER	APOYO A LA GESTION EN PROCESOS DE MINERIA, SERVICIOS DE ENERGIA Y	$ 428.098.708
			INFRAESTRUCTURA COMPRA VENTA DE ENERGIA ELECTRICA	$ 206.013.361.961
			MANTENIMIENTO DE REDES Y SISTEMAS ELECTRICOS	$ 34.958.087
		SANTANDER	APOYO A LA GESTION EN PROCESOS DE MINERIA, SERVICIOS DE ENERGIA Y	$ 1.628.678.269
			INFRAESTRUCTURA COMPRA VENTA DE ENERGIA ELECTRICA	$ 3.768.552.000
			MANTENIMIENTO DE REDES Y SISTEMAS ELECTRICOS	$ 11.354.407
		CALDAS	APOYO A LA GESTION EN PROCESOS DE MINERIA, SERVICIOS DE ENERGIA Y	$ 2.015.330.457
			INFRAESTRUCTURA COMPRA VENTA DE ENERGIA ELECTRICA	$ 160.000.000
			MANTENIMIENTO DE REDES Y SISTEMAS ELECTRICOS	$ 38.188.988
	SUBTOTAL			**$ 514.244.277.539**
2	EMGESA S.A. E.S.P.	ANTIOQUIA	INFRAESTRUCTURA COMPRA VENTA DE ENERGIA ELECTRICA	$ 355.427.647.460
			INFRAESTRUCTURA Y SERVICIOS DE GAS NATURAL	$ 22.927.629.910
		NORTE DE SANTANDER	INFRAESTRUCTURA COMPRA VENTA DE ENERGIA ELECTRICA	$ 116.695.475.827
	SUBTOTAL			**$ 495.050.753.197**
3	ISAGEN S.A. E.S.P.	ANTIOQUIA	INFRAESTRUCTURA COMPRA VENTA DE ENERGIA ELECTRICA	$ 76.465.111.580
			INFRAESTRUCTURA Y SERVICIOS DE GAS NATURAL	$ 4.594.557.610
		NORTE DE SANTANDER	INFRAESTRUCTURA COMPRA VENTA DE ENERGIA ELECTRICA	$ 73.425.764.568
		ARAUCA	INFRAESTRUCTURA COMPRA VENTA DE ENERGIA ELECTRICA	$ 5.175.000.000
	SUBTOTAL			**$ 159.660.433.758**
4	AES CHIVOR & CIA S.C.A	NORTE DE SANTANDER	INFRAESTRUCTURA COMPRA VENTA DE ENERGIA ELECTRICA	$ 72.623.766.028
		ANTIOQUIA	INFRAESTRUCTURA COMPRA VENTA DE ENERGIA ELECTRICA	$ 55.276.508.276
		NORTE DE SANTANDER	INFRAESTRUCTURA COMPRA VENTA DE ENERGIA ELECTRICA	$ 5.431.634.043
		ARAUCA	INFRAESTRUCTURA COMPRA VENTA DE ENERGIA ELECTRICA	$ 14.064.000.000
	SUBTOTAL			**$ 147.395.908.347**
5	ECOPETROL S.A.	ANTIOQUIA	INFRAESTRUCTURA Y SERVICIOS DE GAS NATURAL	$ 52.507.000.000
			TRANSFERENCIA DE RECURSOS	$ 9.723.000.000
		SANTANDER	APOYO A LA GESTION EN PROCESOS DE MINERIA, SERVICIOS DE ENERGIA Y	$ 2.119.768.250
			INVESTIGACION Y DESARROLLO EN TEMAS ENERGETICOS Y DE MINERIA	$ 962.070.972
	SUBTOTAL			**$ 65.311.839.222**
6	R.O.R INGENIERIA S.A.	ANTIOQUIA	APOYO A LA GESTION EN PROCESOS DE MINERIA, SERVICIOS DE ENERGIA Y	$ 5.464.800.000
			INFRAESTRUCTURA COMPRA VENTA DE ENERGIA ELECTRICA	$ 7.895.000.000
			MANTENIMIENTO DE REDES Y SISTEMAS ELECTRICOS	$ 39.674.747.019
	SUBTOTAL			**$ 53.034.547.019**
7	SIEMENS S.A.	ANTIOQUIA	INFRAESTRUCTURA COMPRA VENTA DE ENERGIA ELECTRICA	$ 21.040.294.630
			MATERIALES E INSUMOS EN SERVICIOS DE ENERGIA Y GAS NATURAL	$ 501.207.642
		NORTE DE SANTANDER	INFRAESTRUCTURA COMPRA VENTA DE ENERGIA ELECTRICA	$ 19.675.560.400
			MATERIALES E INSUMOS EN SERVICIOS DE ENERGIA Y GAS NATURAL	$ 813.853.338
		SANTANDER	APOYO A LA GESTION EN PROCESOS DE MINERIA, SERVICIOS DE ENERGIA Y	$ 54.216.927
			INFRAESTRUCTURA COMPRA VENTA DE ENERGIA ELECTRICA	$ 6.770.918.791
			MATERIALES E INSUMOS EN SERVICIOS DE ENERGIA Y GAS NATURAL	$ 2.353.314.944
		QUINDIO	MATERIALES E INSUMOS EN SERVICIOS DE ENERGIA Y GAS NATURAL	$ 32.627.436
	SUBTOTAL			**$ 51.241.994.108**

Fuente: Formato 20,1 Auditoria General de la Republica

TOP 30 CONTRATISTAS SECTOR MINAS Y ENERGIA

8	GENERARCO S.A. E.S.P.	ANTIOQUIA	INFRAESTRUCTURA COMPRA VENTA DE ENERGIA ELECTRICA	$	34.421.268.452
		NORTE DE SANTANDER	INFRAESTRUCTURA COMPRA VENTA DE ENERGIA ELECTRICA	$	8.949.839.853
	SUBTOTAL			$	43.371.108.305
9	REDYCO S.A.S.	ANTIOQUIA	MANTENIMIENTO DE REDES Y SISTEMAS ELECTRICOS	$	37.851.894.296
	SUBTOTAL			$	37.851.894.296
10	ASEA BROWN BOVERI LTDA.	ANTIOQUIA	INFRAESTRUCTURA COMPRA VENTA DE ENERGIA ELECTRICA	$	12.318.667.060
			MATERIALES E INSUMOS EN SERVICIOS DE ENERGIA Y GAS NATURAL	$	771.558.585
		SANTANDER	APOYO A LA GESTION EN PROCESOS DE MINERIA, SERVICIOS DE ENERGIA Y	$	4.596.478.221
			INFRAESTRUCTURA COMPRA VENTA DE ENERGIA ELECTRICA	$	6.872.923.700
			MATERIALES E INSUMOS EN SERVICIOS DE ENERGIA Y GAS NATURAL	$	183.126.801
		NORTE DE SANTANDER	INFRAESTRUCTURA COMPRA VENTA DE ENERGIA ELECTRICA	$	6.703.652.389
			MATERIALES E INSUMOS EN SERVICIOS DE ENERGIA Y GAS NATURAL	$	1.300.978.235
		CALDAS	APOYO A LA GESTION EN PROCESOS DE MINERIA, SERVICIOS DE ENERGIA Y	$	1.199.520.835
			INFRAESTRUCTURA COMPRA VENTA DE ENERGIA ELECTRICA	$	234.622.066
			MATERIALES E INSUMOS EN SERVICIOS DE ENERGIA Y GAS NATURAL	$	1.155.326.260
	SUBTOTAL			$	35.336.854.152
11	SURTIDORA DE GAS DEL CARIBE S.A SURTIGAS	BOLIVAR	INFRAESTRUCTURA Y SERVICIOS DE GAS NATURAL	$	32.164.887.378
	SUBTOTAL			$	32.164.887.378
12	EMPRESA URRA S.A. E.S.P.	ANTIOQUIA	INFRAESTRUCTURA COMPRA VENTA DE ENERGIA ELECTRICA	$	29.616.095.201
	SUBTOTAL			$	29.616.095.201
13	AMERICANA DE ENERGÍA S.A. E.S.P.	ANTIOQUIA	INFRAESTRUCTURA COMPRA VENTA DE ENERGIA ELECTRICA	$	25.310.896.782
	SUBTOTAL			$	25.310.896.782
14	CENTRAL TERMOELÉCTRICA EL MORRO 2 S.A.S. E	NORTE DE SANTANDER	INFRAESTRUCTURA COMPRA VENTA DE ENERGIA ELECTRICA	$	24.068.160.000
	SUBTOTAL			$	24.068.160.000
15	EMPRESAS PÚBLICAS DE MEDELLÍN E.S.P.	NORTE DE SANTANDER	INFRAESTRUCTURA COMPRA VENTA DE ENERGIA ELECTRICA	$	23.767.705.502
		QUINDIO	APOYO A LA GESTION EN PROCESOS DE MINERIA, SERVICIOS DE ENERGIA Y	$	24.203.330
	SUBTOTAL			$	23.791.908.832
16	I.A. S.A INGENIEROS ASOCIADOS	ANTIOQUIA	APOYO A LA GESTION EN PROCESOS DE MINERIA, SERVICIOS DE ENERGIA Y	$	1.063.929.187
			INFRAESTRUCTURA COMPRA VENTA DE ENERGIA ELECTRICA	$	22.541.393.511
	SUBTOTAL			$	23.605.322.698
17	INGEOMEGA S.A	ANTIOQUIA	APOYO A LA GESTION EN PROCESOS DE MINERIA, SERVICIOS DE ENERGIA Y	$	3.400.000.000
			INFRAESTRUCTURA COMPRA VENTA DE ENERGIA ELECTRICA	$	7.780.000.000
			MANTENIMIENTO DE REDES Y SISTEMAS ELECTRICOS	$	5.600.000.000
		SANTANDER	APOYO A LA GESTION EN PROCESOS DE MINERIA, SERVICIOS DE ENERGIA Y	$	3.055.560.269
		NORTE DE SANTANDER	MANTENIMIENTO DE REDES Y SISTEMAS ELECTRICOS	$	944.439.690
	SUBTOTAL			$	20.779.999.959
18	PROYECTOS DE INGENIERÍA S.A. PROING S.A.	CASANARE	INFRAESTRUCTURA COMPRA VENTA DE ENERGIA ELECTRICA	$	19.203.738.579
	SUBTOTAL			$	19.203.738.579
19	UNION ELECTRICA S.A.	NORTE DE SANTANDER	APOYO A LA GESTION EN PROCESOS DE MINERIA, SERVICIOS DE ENERGIA Y	$	345.485.454
			INFRAESTRUCTURA COMPRA VENTA DE ENERGIA ELECTRICA	$	13.087.212.940
			MATERIALES E INSUMOS EN SERVICIOS DE ENERGIA Y GAS NATURAL	$	98.309.970
		ANTIOQUIA	MANTENIMIENTO DE REDES Y SISTEMAS ELECTRICOS	$	3.693.132.632
			MATERIALES E INSUMOS EN SERVICIOS DE ENERGIA Y GAS NATURAL	$	1.738.887.486
	SUBTOTAL			$	18.963.028.482

Fuente: Formato 20,1 Auditoria General de la Republica

TOP 30 CONTRATISTAS SECTOR MINAS Y ENERGÍA

20	INMEL INGENIERIA LTDA	NORTE DE SANTANDER	APOYO A LA GESTION EN PROCESOS DE MINERIA, SERVICIOS DE ENERGIA Y	$ 7.880.000.000
		CALDAS	APOYO A LA GESTION EN PROCESOS DE MINERIA, SERVICIOS DE ENERGIA Y	$ 2.805.897.181
			MANTENIMIENTO DE REDES Y SISTEMAS ELECTRICOS	$ 3.905.172.414
		ANTIOQUIA	MANTENIMIENTO DE REDES Y SISTEMAS ELECTRICOS	$ 2.700.000.000
		SANTANDER	APOYO A LA GESTION EN PROCESOS DE MINERIA, SERVICIOS DE ENERGIA Y	$ 725.595.364
	SUBTOTAL			**$ 18.016.664.959**
21	HUAWEI TECHNOLOGIES CO LTD SUCURSAL COL	SANTANDER	APOYO A LA GESTION EN PROCESOS DE MINERIA, SERVICIOS DE ENERGIA Y	$ 8.143.465.227
		CALDAS	APOYO A LA GESTION EN PROCESOS DE MINERIA, SERVICIOS DE ENERGIA Y	$ 4.529.346.926
		NORTE DE SANTANDER	APOYO A LA GESTION EN PROCESOS DE MINERIA, SERVICIOS DE ENERGIA Y	$ 2.081.426.289
			MATERIALES E INSUMOS EN SERVICIOS DE ENERGIA Y GAS NATURAL	$ 564.227.817
		QUINDIO	APOYO A LA GESTION EN PROCESOS DE MINERIA, SERVICIOS DE ENERGIA Y	$ 2.338.486.456
	SUBTOTAL			**$ 17.656.952.715**
22	U.T. S&E-KIMA	ANTIOQUIA	INFRAESTRUCTURA Y SERVICIOS DE GAS NATURAL	$ 17.339.000.000
	SUBTOTAL			**$ 17.339.000.000**
23	WSP COLOMBIA S.A.S.	NORTE DE SANTANDER	APOYO A LA GESTION EN PROCESOS DE MINERIA, SERVICIOS DE ENERGIA Y	$ 4.183.939.655
			INFRAESTRUCTURA COMPRA VENTA DE ENERGIA ELECTRICA	$ 6.431.158.349
		ANTIOQUIA	APOYO A LA GESTION EN PROCESOS DE MINERIA, SERVICIOS DE ENERGIA Y	$ 2.651.119.458
			MANTENIMIENTO DE REDES Y SISTEMAS ELECTRICOS	$ 364.994.000
		SANTANDER	APOYO A LA GESTION EN PROCESOS DE MINERIA, SERVICIOS DE ENERGIA Y	$ 2.410.847.999
	SUBTOTAL			**$ 16.042.059.461**
24	ENECON S.A	ANTIOQUIA	APOYO A LA GESTION EN PROCESOS DE MINERIA, SERVICIOS DE ENERGIA Y	$ 1.270.000.000
			INFRAESTRUCTURA COMPRA VENTA DE ENERGIA ELECTRICA	$ 570.000.000
			MANTENIMIENTO DE REDES Y SISTEMAS ELECTRICOS	$ 13.816.000.000
	SUBTOTAL			**$ 15.656.000.000**
25	CONSORCIO NC CONSTRUCCIONES-CONDUGAS	ANTIOQUIA	INFRAESTRUCTURA Y SERVICIOS DE GAS NATURAL	$ 15.000.000.000
	SUBTOTAL			**$ 15.000.000.000**
26	FIBRATORE S.A.	NORTE DE SANTANDER	INFRAESTRUCTURA COMPRA VENTA DE ENERGIA ELECTRICA	$ 10.851.908.576
			MANTENIMIENTO DE REDES Y SISTEMAS ELECTRICOS	$ 2.018.734.080
			MATERIALES E INSUMOS EN SERVICIOS DE ENERGIA Y GAS NATURAL	$ 325.817.784
		ANTIOQUIA	MATERIALES E INSUMOS EN SERVICIOS DE ENERGIA Y GAS NATURAL	$ 440.000.000
	SUBTOTAL			**$ 13.636.460.440**
27	OPERADORES DE SERVICIOS DE COLOMBIA SAS C	CASANARE	INFRAESTRUCTURA COMPRA VENTA DE ENERGIA ELECTRICA	$ 13.379.060.752
	SUBTOTAL			**$ 13.379.060.752**
28	CONSORCIO REMOS FASE I - ETAPA 1	SANTANDER	INFRAESTRUCTURA COMPRA VENTA DE ENERGIA ELECTRICA	$ 13.064.551.682
	SUBTOTAL			**$ 13.064.551.682**
29	EMTELCO S.A.S.	ANTIOQUIA	INFRAESTRUCTURA COMPRA VENTA DE ENERGIA ELECTRICA	$ 6.508.279.000
			INFRAESTRUCTURA Y SERVICIOS DE GAS NATURAL	$ 6.508.279.000
	SUBTOTAL			**$ 13.016.558.000**
30	GALEANO MURILLO LUIS JAVIER	ANTIOQUIA	INFRAESTRUCTURA COMPRA VENTA DE ENERGIA ELECTRICA	$ 12.943.381.271
	SUBTOTAL			**$ 12.943.381.271**
	TOTAL TOP 30 CONTRATISTAS			**$ 1.985.754.337.134**

Fuente: Formato 20,1 Auditoria General de la Republica

TOP 20 CONTRATISTAS REGIÓN CARIBE

- Concentran el 91,9% ($53,610 millones de pesos)

CONTRATISTA	VALOR	%
SURTIDORA DE GAS DEL CARIBE S.A SURTIGAS	$ 32.164.887.378	55,14%
VELASQUEZ BECERRA TITO	$ 6.276.945.600	10,76%
CONSORCIO SAN PEDRO 2015	$ 2.094.333.243	3,59%
ANGEL CONDE FREDY ALBERTO	$ 1.849.065.011	3,17%
BETA INGENIERIA & CIA LTDA	$ 1.679.214.635	2,88%
CONSORCIO PARQUES 2015	$ 1.240.390.547	2,13%
FUNDACION FUNCEDHI	$ 1.176.000.000	2,02%
PROINGES S.A.S.	$ 946.492.173	1,62%
SITELSA SAS	$ 840.300.622	1,44%
USA AMBIENTAL E U	$ 639.536.640	1,10%
ASISCO	$ 634.000.000	1,09%
P.BFLIGHT SERVICES E.U.	$ 600.000.000	1,03%
CONSORCIO INTERVENTORIAARCANGEL	$ 567.796.800	0,97%
RAUL REINA ROMERO S.A.S	$ 497.940.598	0,85%
SEGUNDO PERALTA SOLANO	$ 475.722.525	0,82%
TRANSPORTE DE AGUA IVAN LAGUNA SAS	$ 462.355.200	0,79%
CONSORCIO INTERV-HOGAR 2015	$ 453.951.696	0,78%
CONSORCIO PROYECTOS DE INTERVENTORIA	$ 391.070.800	0,67%
ARCO LUZ LTDA	$ 340.221.073	0,58%
CONSORCIO NUEVO MILENIO	$ 280.093.830	0,48%
TOTALES	**$ 53.610.318.371**	**91,91%**

Fuente: Formato 20,1 Auditoria General de la Republica

TOP 20 CONTRATISTAS REGIÓN CENTRO ORIENTE

- Concentran el 65,8% ($36,256 millones de pesos) .

CONTRATISTA	VALOR	%
YAVEGAS S.A. E.S.P.	$ 6.806.096.504	12,37%
VIDA GAS POR NATURALEZA SA E.S.P.	$ 5.690.015.857	10,34%
MADIGAS INGENIEROS SA ESP	$ 4.354.453.993	7,91%
ECOPETROL S.A.	$ 3.081.839.222	5,60%
PROVISERVICIOS S.A E.S.P	$ 1.759.377.677	3,20%
NACIONAL DE SERVICIOS PUBLICOS DOMICILIARIOS SA ESP	$ 1.716.646.582	3,12%
CONSORCIO PLACA HUELLA SAN JOSÉ 2015/WILLIAM RUIZ SALAZAR	$ 1.699.999.860	3,09%
GASES DEL ORIENTE S.AE.S.P.	$ 1.327.935.496	2,41%
G8 PROYECTOS ENERGETICOS SAS ESP	$ 1.240.980.192	2,25%
UNIÓN TEMPORAL INTERVENTORIA RED TRONCAL GAS BOYACA	$ 1.184.005.040	2,15%
MINISTERIO DE MINAS Y ENERGÍA	$ 1.108.536.000	2,01%
EMPRESA DE ENERGIA DE CUNDINAMARCA EEC	$ 1.026.600.000	1,87%
UNIDAD DE PLANEACIÓN MINERO ENERGETICA	$ 796.494.229	1,45%
INSTITUTO FINANCIERO PARA EL DESARROLLO DE SANTANDER	$ 782.436.360	1,42%
M & J INGENIERIA S.A	$ 711.742.589	1,29%
UNIÓN TEMPORAL FIREGAX	$ 632.883.505	1,15%
INGASOIL S.A ESP	$ 606.319.000	1,10%
JUAN RAMON SANABRIA CHOCONTA	$ 603.445.037	1,10%
CONSORCIO ELECTRIFIACION RURAL LABRANZAGRANDE	$ 563.546.165	1,02%
CONSORCIO CONSULTORES AMBIENTALES	$ 563.236.000	1,02%
TOTALES	**$ 36.256.589.308**	**65,87%**

Fuente: Formato 20,1 Auditoria General de la Republica

TOP 20 CONTRATISTAS REGIÓN CENTRO SUR

- Concentran el 66,7% ($8,490 millones de pesos)

CONTRATISTA	VALOR	%
SURGAS S.A. ESP. SURCOLOMBIANA	$ 2.668.000.000	20,95%
JOSE LUIS MELO	$ 1.027.848.842	8,07%
GRUPO HEMERCO S.A.S	$ 627.874.701	4,93%
EMPRESAS PUBLICAS DE NEIVA E.S.P.	$ 499.998.468	3,93%
FERRESUMINISTROS	$ 444.892.140	3,49%
ASOCIACION DE INGENIEROS CONSTRUCTORES ASINCO LTDA	$ 367.154.269	2,88%
SOLUCIONES INTEGRALES INTERNACIONALES SAS	$ 330.994.303	2,60%
EMPRESAS DE SERVICIOS PUBLICOS DE SAN GUSTIN E.S.P.	$ 288.337.000	2,26%
JOSE CHARLES CARDOZO ROMERO	$ 280.252.358	2,20%
CONENERGIA LTDA	$ 223.578.471	1,76%
CONSORCIO EL ROBLE	$ 220.154.557	1,73%
JOSE JAVIER MARTINEZ POLANIA	$ 215.437.840	1,69%
EMPRESA DE SERVICIOS PUBLICOS DE ACUEDUCTO ALCANTARILLADO Y ASEO DEL MUNICIPIO DE P	$ 188.944.834	1,48%
IDT ELECTRIC LTDA	$ 188.515.080	1,48%
INGENIERIA DE INFRAESTRUCTURA Y REDES S.A.S INFRARED S.A,S	$ 180.303.000	1,42%
FABIAN ERNESTO ZAMBRANO HERNANDEZ	$ 176.633.300	1,39%
EMPUMELGAR ESP GERENTE RODRIGO MARIN BURGOS	$ 160.000.000	1,26%
SOLUCIONES Y SERVICIOS EN INGENERIALIMITADA "SEING LTDA"	$ 138.195.565	1,09%
YIBER ALEXIS GASCA GUTIERREZ	$ 137.998.466	1,08%
EMPRESAS PUBLICAS DE PALERMO E.S.P	$ 124.999.728	0,98%
TOTALES	**$ 8.490.112.922**	**66,67%**

Fuente: Formato 20,1 Auditoria General de la Republica

TOP 20 CONTRATISTAS REGIÓN EJE CAFETERO

- Concentran el 66,18% ($1,7 billones de pesos) .

CONTRATISTA	VALOR	%
EMPRESAS PUBLICAS DE MEDELLIN	$ 514.244.277.539	19,10%
EMGESA S.A. E.S.P.	$ 495.050.753.197	18,38%
ISAGEN S.A. E.S.P.	$ 154.485.433.758	5,74%
AES CHIVOR & CIA S.C.A	$ 72.623.766.028	2,70%
ECOPETROL S.A.	$ 62.230.000.000	2,31%
AES CHIVOR & CIA. S.C.A. E.S.P.	$ 60.708.142.319	2,25%
R.O.R INGENIERIA S.A.	$ 53.034.547.019	1,97%
SIEMENS S.A.	$ 51.241.994.108	1,90%
GENERARCO S.A. E.S.P.	$ 43.371.108.305	1,61%
REDYCO S.A.S.	$ 37.851.894.296	1,41%
ASEA BROWN BOVERI LTDA.	$ 35.336.854.152	1,31%
EMPRESA URRA S.A. E.S.P.	$ 29.616.095.201	1,10%
AMERICANA DE ENERGIA S.A. E.S.P.	$ 25.310.896.782	0,94%
CENTRAL TERMOELÉCTRICA EL MORRO 2 S.A.S. E.S.P.	$ 24.068.160.000	0,89%
EMPRESAS PÚBLICAS DE MEDELLÍN E.S.P.	$ 23.791.908.832	0,88%
I.A. S.A INGENIEROS ASOCIADOS	$ 23.605.322.698	0,88%
INGEOMEGA S.A	$ 20.779.999.959	0,77%
UNION ELECTRICA S.A.	$ 18.963.028.482	0,70%
INMEL INGENIERIA LTDA	$ 18.016.664.959	0,67%
HUAWEI TECHNOLOGIES CO LTD SUCURSAL COLOMBIA	$ 17.656.952.715	0,66%
TOTALES	**$ 1.781.987.800.349**	**66,18%**

Fuente: Formato 20,1 Auditoria General de la Republica

TOP 20 CONTRATISTAS REGIÓN LLANOS

- Concentran el 67,8% ($172,570 millones de pesos) .

CONTRATISTA	VALOR	%
PROYECTOS DE INGENIERIA S.A. PROING S.A.	$ 19.203.738.579	7,55%
AES CHIVOR & CIA S.C.A	$ 14.064.000.000	5,53%
OPERADORES DE SERVICIOS DE COLOMBIA SAS OPSECOL R/L ANDRES SIERRA AMAZO	$ 13.379.060.752	5,26%
GAS DE LA ORINOQUIA SA ESP	$ 12.930.489.064	5,08%
PROMOTORA DE PROYECTOS Y BIENES LTDA CONSTRUBIEN LTDA	$ 12.036.473.256	4,73%
EMPRESA DE ENERGIA LA CEIBA S.A. E.S.P. (EMELCE S.A. E.S.P.)	$ 11.596.446.748	4,56%
UNIÓN TEMPORAL REPOTENCIACION AGUAZUL MANI 2014 R/L GIOVANNA STELLA ALONSO HERRE	$ 10.298.837.088	4,05%
CONSORCIO ELECTRICAS R.C.P	$ 10.123.037.415	3,98%
COMERCIALIZADORA SOTINCOL LTDA	$ 9.756.468.148	3,83%
UNICONS SAS	$ 8.699.554.391	3,42%
UNIOMN TEMPORAL REDES CHAMEZA R/L MARY LENY ANGEL RODRIGUEZ	$ 8.308.624.044	3,26%
INVERSIONES R&P	$ 7.898.983.976	3,10%
UNIÓN TEMPORAL GAS PIEDEMONTE	$ 7.021.014.995	2,76%
ISAGEN S.A. E.S.P.	$ 5.175.000.000	2,03%
CONSORCIO ALUMBRADO VIA SIRIVANA	$ 5.059.377.767	1,99%
CONSORCIO LOS HEROES RL ELKIN ARMANDO PEÃ‘A VELANDIA	$ 4.608.560.703	1,81%
UNION TEMPORAL ELECTRIFICACION TIPA 2015	$ 3.331.968.218	1,31%
COINCO INGENIERIA Y SUMINISTROS S.A.S	$ 3.272.435.814	1,29%
INGENERGY SAS R/L YEFFERSON BELISARIO SALAZAR SUAREZ	$ 2.971.968.002	1,17%
INGENIEROS CIVILES CONSTRUCTORES ICICO SAS R/L MARIA JOICE LEAL CAMARGO	$ 2.834.463.669	1,11%
TOTALES	**$ 172.570.502.629**	**67,80%**

Fuente: Formato 20,1 Auditoria General de la Republica

TOP 20 CONTRATISTAS REGIÓN PACÍFICO

- Concentran el 70,6% ($53,610 millones de pesos)

CONTRATISTA	VALOR	%
LABORATORIOS ACUEDUCTOS Y SERVICIOS S.A.S	$ 1.929.526.994	13,84%
ZTE CORPORATION SUCURSAL COLOMBIA	$ 1.644.880.000	11,80%
CABLES DE ENERGÍA Y DE TELECOMUNICACIONES S A	$ 976.188.836	7,00%
HUAWEI TECHNOLOGIES COLOMBIA S.A.S.	$ 923.239.569	6,62%
POLO INGENIERÍA Y CONSTRUCCIONES S.A. POLOINGSA	$ 625.913.137	4,49%
EQUIPOS Y HERRAMIENTAS INDUSTRIALES SAS	$ 550.382.528	3,95%
CENTRALES ELÉCTRICAS DE NARIÑO CEDENAR	$ 400.000.000	2,87%
SKEMA PROMOTORA S.A.	$ 397.000.000	2,85%
LEASING BANCOLOMBIA S.A COMPAÑÍA DE FINANCIAMIENTO	$ 357.778.394	2,57%
TELTRONIC ANDINA LTDA	$ 288.981.697	2,07%
USTMAN SALAZAR JAIME LEÓN	$ 283.873.320	2,04%
CARLOS ANTONIO CUESTA CUESTA	$ 231.000.000	1,66%
COMPAÑÍA DE REDES ELÉCTRICAS INDUSTRIALES S.A.S	$ 202.546.225	1,45%
CESAR AUGUSTO TOVAR BENAVIDES	$ 157.357.850	1,13%
JOSÉ LUIS PATIÑO BURBANO	$ 154.476.920	1,11%
3M COLOMBIA S.A.	$ 151.388.883	1,09%
COMPUREDES S.A.	$ 149.329.702	1,07%
OPEN SYSTEMS COLOMBIA S.A.S.	$ 144.634.997	1,04%
DANIEL FELIPE CIFUENTES CORRALES	$ 141.242.000	1,01%
JORGE GUILLERMO RAMIREZ CORDOBA-POSTELEK	$ 139.594.104	1,00%
TOTALES	**$ 9.849.335.156**	**70,63%**

Ir a índice contratación por sectores

Anterior

CONTRATACIÓN SECTOR

8. SOCIAL

Ir a índice contratación por sectores

GRUPO GIA

Siguiente

PRESUPUESTO

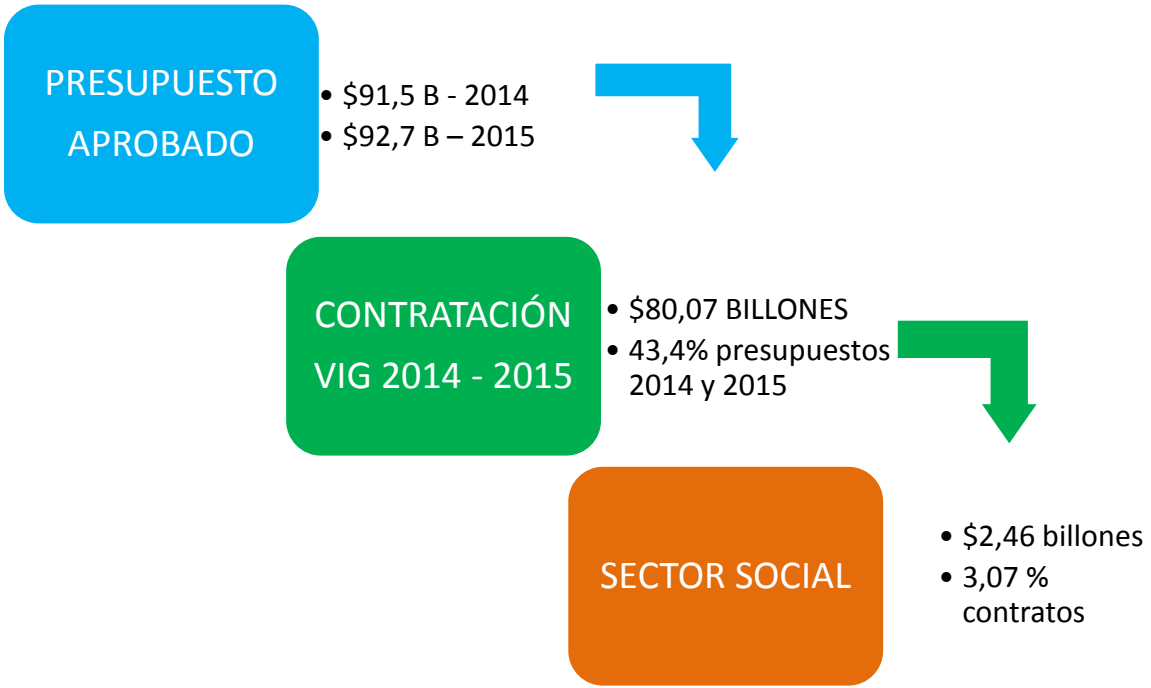

Anterior Siguiente

ORIGEN DE LOS RECURSOS

ORIGEN	VALOR 2014	VALOR 2015	VARIACION % 2014-2015
MUNICIPAL	$ 425.002.520.123	$ 767.199.620.324	81%
NO REPORTÓ	$ 220.611.740.040	$ 147.336.513.460	-33%
DEPARTAMENTAL	$ 160.293.476.442	$ 356.157.611.380	122%
NACIONAL	$ 88.227.022.402	$ 156.118.805.039	77%
NACIONAL - REGALIAS	$ 74.568.684.845	$ 17.669.487.550	
RECURSOS PROPIOS	$ 1.087.138.542	$ 11.054.819.725	917%
MIXTO	$ 111.774.598	$ 40.976.890.151	36560%
OTROS		$ 451.771.272	
TOTAL	**969.902.356.992**	**1.496.965.518.901**	**54%**

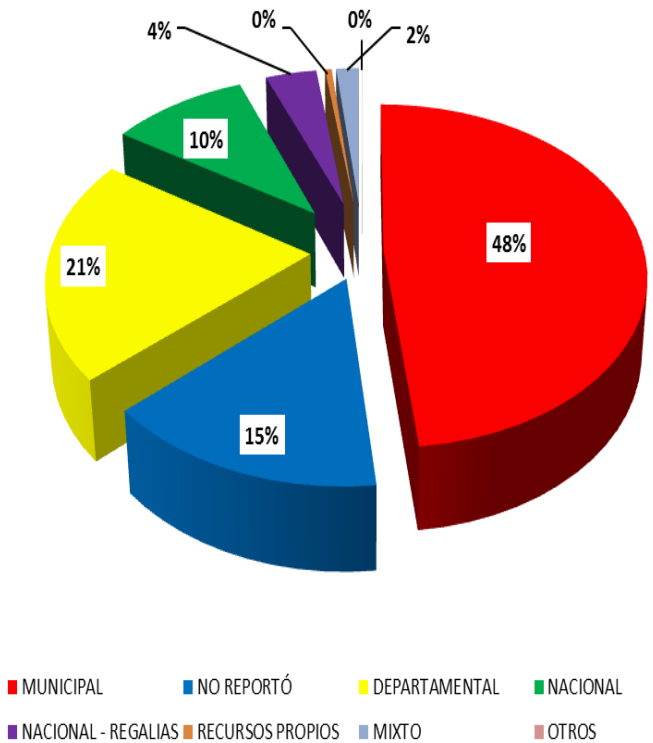

Fuente: Formato 20,1 Auditoria General de la Republica

CÓMO SE CONTRATA

MODALIDAD	VALOR 2014	VALOR 2015	VARIACION % 2014-2015
CONTRATACION DIRECTA	$ 501.408.653.108	$ 783.163.350.087	56%
SELECCION ABREVIADA	$ 187.898.988.447	$ 167.946.796.318	-11%
LICITACION PUBLICA	$ 134.853.949.189	$ 231.700.352.560	72%
NO REPORTÓ	$ 63.074.471.914	$ 124.192.704.495	97%
MINIMA CUANTIA	$ 51.564.050.451	$ 165.850.800.135	222%
CONCURSO DE MERITOS	$ 30.020.497.583	$ 23.226.091.264	-23%
OTROS	$ 1.081.746.300	$ 885.424.042	-18%
TOTAL	**$ 969.902.356.992**	**$ 1.496.965.518.901**	**54%**

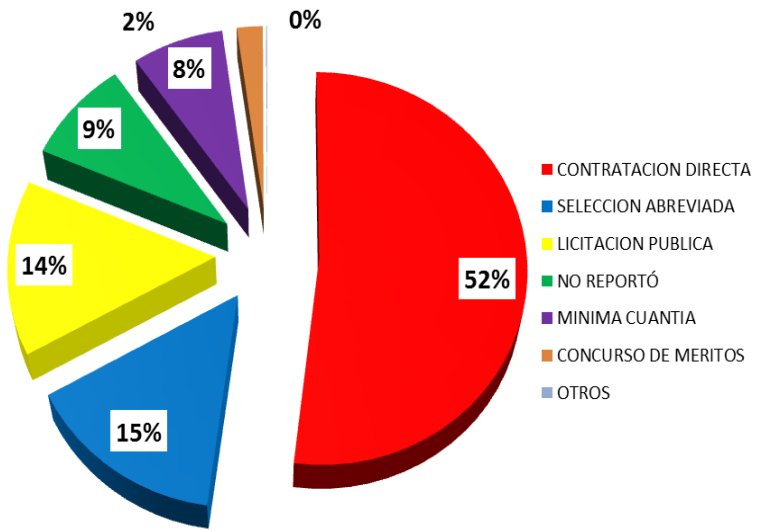

Fuente: Formato 20,1 Auditoria General de la Republica

QUÉ SE CONTRATA

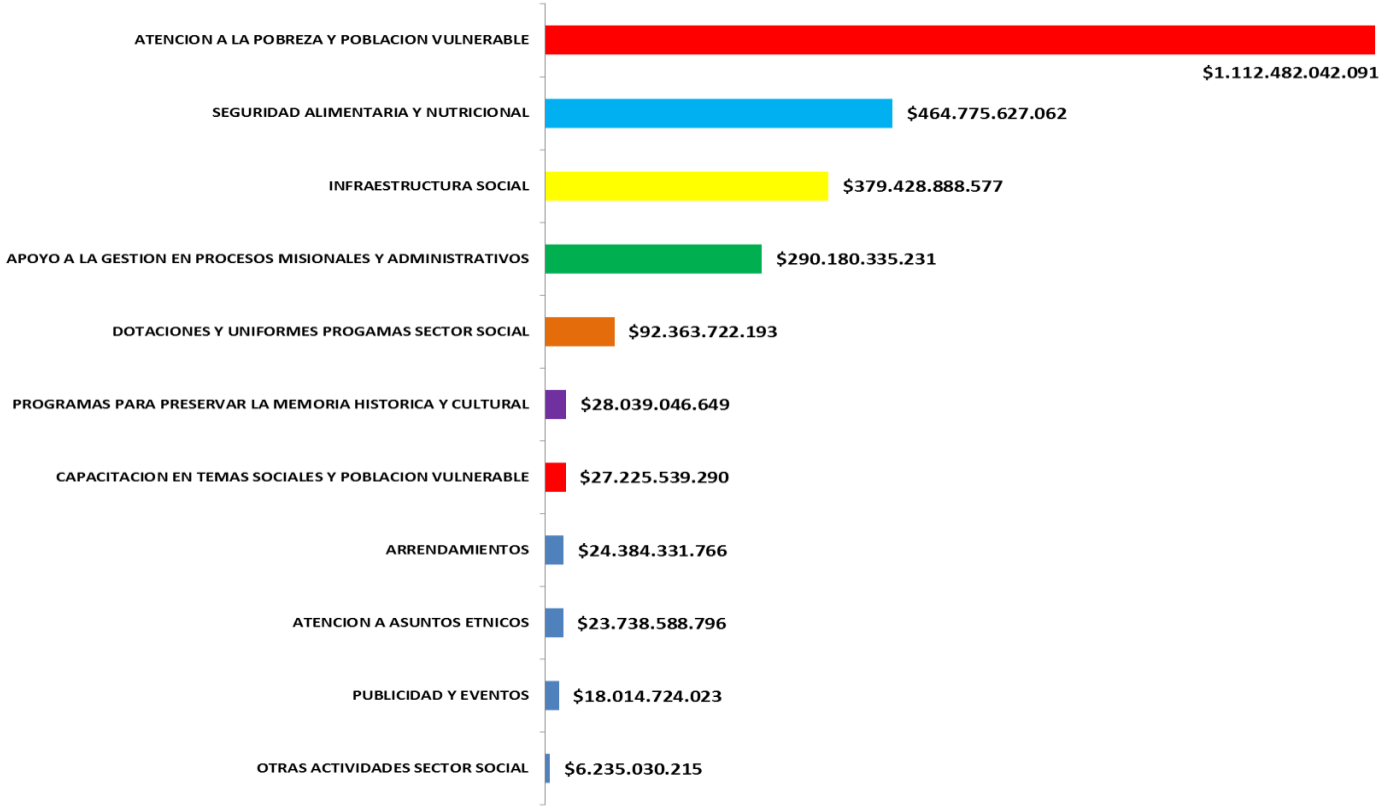

Fuente: Formato 20,1 Auditoria General de la Republica

QUIÉN CONTRATA

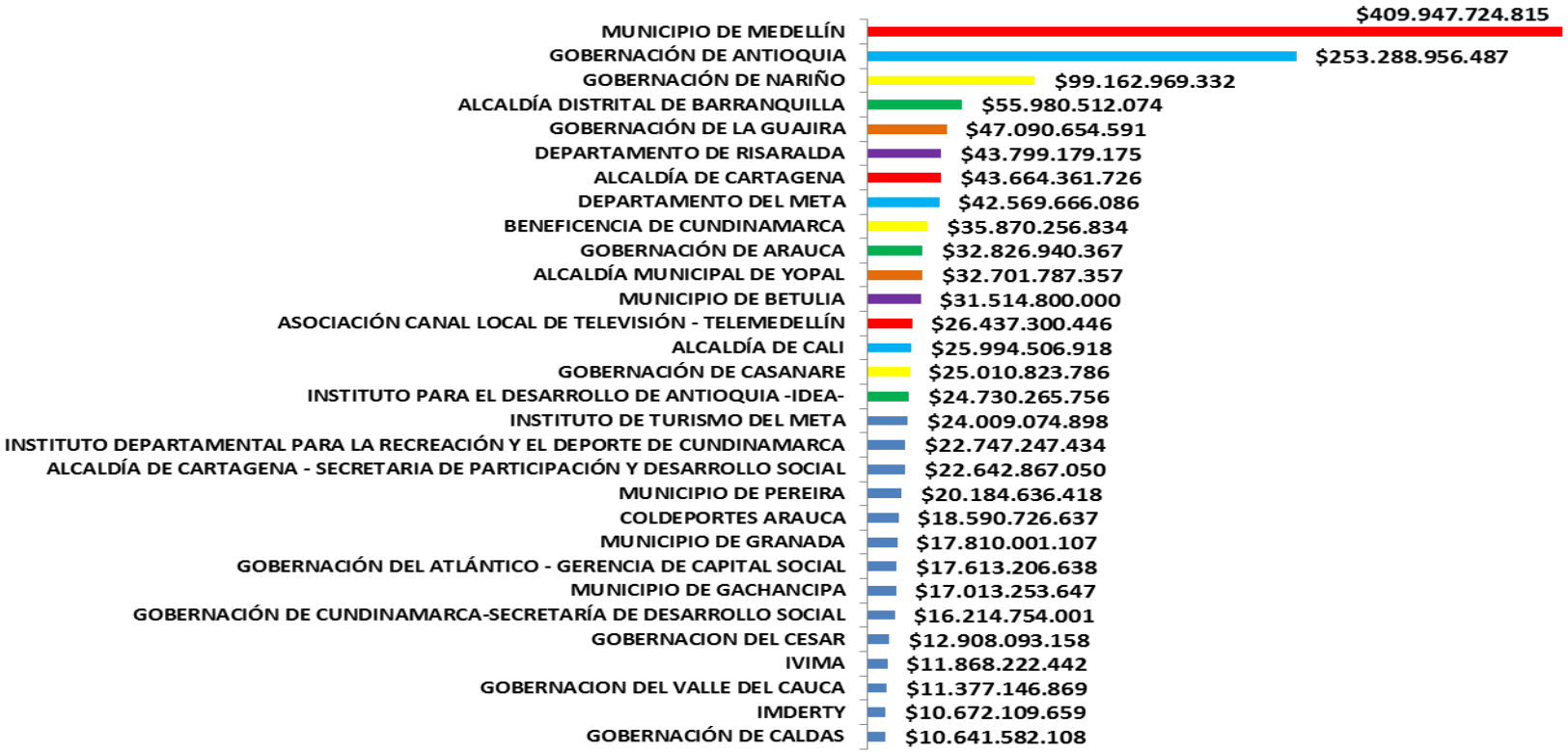

Fuente: Formato 20,1 Auditoria General de la Republica

Anterior Siguiente

SOCIAL

TOP 30 CONTRATISTAS

- Concentran el 25% del sector ($618 mil millones de pesos)

NO	NOMBRE DEL CONTRATISTA	DEPARTAMENTO	TEMA OBJETO	Suma de VALORINICIALDELCONTR	%
1	COOPERATIVA COLANTA LTDA	ANTIOQUIA	SEGURIDAD ALIMENTARIA Y NUTRICIONAI	$ 122.641.391.044	5,0%
	SUBTOTAL			**$ 122.641.391.044**	**5,0%**
2	CENTRO DE ATENCIÓN Y REHABILITACIÓN EN SALUD MENTAL DE ANTIOQUIA CARISMA	ANTIOQUIA	ATENCION A LA POBREZA Y POBLACION VU	$ 28.723.380.492	1,2%
	SUBTOTAL			**$ 28.723.380.492**	**1,2%**
3	MUNICIPIO DE MEDELLÍN	ANTIOQUIA	ATENCION A LA POBREZA Y POBLACION VU	$ 24.730.265.756	1,0%
	SUBTOTAL			**$ 24.730.265.756**	**1,0%**
4	INSTITUTO PARA EL DESARROLLO DE ANTIOQUIA -IDEA-	ANTIOQUIA	ATENCION A LA POBREZA Y POBLACION VU	$ 23.900.265.756	1,0%
	SUBTOTAL			**$ 23.900.265.756**	**1,0%**
5	UNIÓN TEMPORAL MEDELLÍN SOCIAL	ANTIOQUIA	SEGURIDAD ALIMENTARIA Y NUTRICIONAI	$ 23.429.473.026	0,9%
	SUBTOTAL			**$ 23.429.473.026**	**0,9%**
6	COMFENALCO	BOLIVAR	ATENCION A LA POBREZA Y POBLACION VU	$ 23.058.282.850	0,9%
	SUBTOTAL			**$ 23.058.282.850**	**0,9%**
7	METROSALUD	ANTIOQUIA	ATENCION A LA POBREZA Y POBLACION VU	$ 22.018.087.335	0,9%
	SUBTOTAL			**$ 22.018.087.335**	**0,9%**
8	EMPRESA DE DESARROLLO URBANO EDU	ANTIOQUIA	INFRAESTRUCTURA SOCIAL	$ 21.655.914.478	0,9%
	SUBTOTAL			**$ 21.655.914.478**	**0,9%**
9	CONSORCIO GÓMEZ & ZULUAGA SERVICIAL	ANTIOQUIA	SEGURIDAD ALIMENTARIA Y NUTRICIONAI	$ 20.835.942.651	0,8%
	SUBTOTAL			**$ 20.835.942.651**	**0,8%**
10	FUNDACIÓN BANCO ARQUIDIOCESANO DE	ANTIOQUIA	ATENCION A LA POBREZA Y POBLACION VU	$ 6.488.400.178	0,3%
			SEGURIDAD ALIMENTARIA Y NUTRICIONAI	$ 12.913.498.671	0,5%
	SUBTOTAL			**$ 19.401.898.849**	**0,8%**
11	UNIVERSIDAD DE ANTIOQUIA	ANTIOQUIA	APOYO A LA GESTION EN PROCESOS MISIO	$ 100.000.000	0,0%
			ATENCION A LA POBREZA Y POBLACION VU	$ 15.876.537.714	0,6%
			INFRAESTRUCTURA SOCIAL	$ 680.000.000	0,0%
			SEGURIDAD ALIMENTARIA Y NUTRICIONAI	$ 1.980.673.110	0,1%
	SUBTOTAL			**$ 18.637.210.824**	**0,8%**

Fuente: Formato 20,1 Auditoria General de la Republica

TOP 30 CONTRATISTAS

12	UNIVERSIDAD DE ANTIOQUIA	ANTIOQUIA	APOYO A LA GESTION EN PROCESOS MISIO	$	100.000.000
			ATENCION A LA POBREZA Y POBLACION VU	$	15.876.537.714
			INFRAESTRUCTURA SOCIAL	$	680.000.000
			SEGURIDAD ALIMENTARIA Y NUTRICIONAI	$	1.980.673.110
	SUBTOTAL			$	18.637.210.824
13	CORPORACIÓN CREO EN MI	META	ATENCION A LA POBREZA Y POBLACION VU	$	18.031.523.362
	SUBTOTAL			$	18.031.523.362
14	UNIÓN TEMPORAL MEDELLÍN SOCIAL 2015	ANTIOQUIA	SEGURIDAD ALIMENTARIA Y NUTRICIONAI	$	18.006.238.758
	SUBTOTAL			$	18.006.238.758
15	FUNDACIÓN CONSTRUYAMOS COLOMBIA	RISARALDA	SEGURIDAD ALIMENTARIA Y NUTRICIONAI	$	17.488.740.312
		TOLIMA	ATENCION A LA POBREZA Y POBLACION VU	$	73.232.258
	SUBTOTAL			$	17.561.972.570
16	E.S.E. HOSPITAL MENTAL DE ANTIOQUIA - HOMO	ANTIOQUIA	ATENCION A LA POBREZA Y POBLACION VU	$	17.457.255.928
	SUBTOTAL			$	17.457.255.928
17	COLEGIO MAYOR DE ANTIOQUIA	ANTIOQUIA	ATENCION A LA POBREZA Y POBLACION VU	$	1.732.231.092
			INFRAESTRUCTURA SOCIAL	$	731.499.996
			SEGURIDAD ALIMENTARIA Y NUTRICIONAI	$	14.900.434.964
	SUBTOTAL			$	17.364.166.052
18	CORPORACIÓN EDUCATIVA Y CIENTÍFICA COSMOS R/L JHON HENRY QUICENO GONZALEZ	META	SEGURIDAD ALIMENTARIA Y NUTRICIONAI	$	16.827.776.938
	SUBTOTAL			$	16.827.776.938
19	UNIÓN TEMPORAL AGG - SERVICIAL 2015	ANTIOQUIA	SEGURIDAD ALIMENTARIA Y NUTRICIONAI	$	16.673.792.774
	SUBTOTAL			$	16.673.792.774
20	CONSORCIO MATAPALO	META	INFRAESTRUCTURA SOCIAL	$	16.568.835.560
	SUBTOTAL			$	16.568.835.560

TOP 30 CONTRATISTAS

21	YOLANDA CASTILLO	ANTIOQUIA	ATENCION A LA POBREZA Y POBLACION VU	$	13.235.510.805
	SUBTOTAL			$	13.235.510.805
22	FUNDACIÓN COLOMBIA UNA NACIÓN CÍVICA FUNDACIÓN CONCIVICA	ANTIOQUIA	ATENCION A LA POBREZA Y POBLACION VU	$	12.497.357.472
	SUBTOTAL			$	12.497.357.472
23	FONDO MIXTO PARA PROMOCIÓN DEL DEPORTE	VALLE	ATENCION A LA POBREZA Y POBLACION VU	$	10.446.642.704
			SEGURIDAD ALIMENTARIA Y NUTRICIONA	$	1.893.630.137
	SUBTOTAL			$	12.340.272.841
24	UNIÓN TEMPORAL CONSTRUCCIONES 2013	CASANARE	ATENCION A LA POBREZA Y POBLACION VU	$	12.009.972.339
	SUBTOTAL			$	12.009.972.339
25	CONSORCIO DEPORTIVO SARAVENA	ARAUCA	INFRAESTRUCTURA SOCIAL	$	11.903.612.549
	SUBTOTAL			$	11.903.612.549
26	FUNDACIÓN SACIAR	ANTIOQUIA	SEGURIDAD ALIMENTARIA Y NUTRICIONA	$	11.624.052.467
	SUBTOTAL			$	11.624.052.467
27	BEATRIZ ARACELIS CAMARGO JIMÉNEZ	LA GUAJIRA	SEGURIDAD ALIMENTARIA Y NUTRICIONA	$	11.373.434.538
	SUBTOTAL			$	11.373.434.538
28	CORPORACIÓN UNIDA EMPRESARIAL	ANTIOQUIA	ATENCION A LA POBREZA Y POBLACION VU	$	11.317.758.917
	SUBTOTAL			$	11.317.758.917
29	LA CORPORACIÓN CORAZÓN PAÍS	CESAR	ATENCION A LA POBREZA Y POBLACION VU	$	10.614.010.792
			SEGURIDAD ALIMENTARIA Y NUTRICIONA	$	112.500.000
	SUBTOTAL			$	10.726.510.792
30	LA CORPORACION SOCIAL ECOLOGICA LA CAÑADA	CASANARE	ATENCION A LA POBREZA Y POBLACION VU	$	6.421.152.000
			SEGURIDAD ALIMENTARIA Y NUTRICIONA	$	4.260.157.450
	SUBTOTAL			$	10.681.309.450
	TOTAL TOP 30			$	618.968.345.973

TOP 20 CONTRATISTAS REGIÓN CARIBE

- Concentran el 39,1% ($145,256 millones de pesos)

CONTRATISTA	VALOR	%
COMFENALCO	$ 23.058.282.850	6,22%
ADMINISTRACIÓN DEL SERVICIO EDUCATIVO OFICIALPARA LA POBLACIÓN INDÍGENA EN EL CENTR	$ 13.734.878.800	3,70%
BEATRIZ ARACELIS CAMARGO JIMÉNEZ	$ 11.373.434.538	3,07%
LA CORPORACIÓN CORAZÓN PAÍS	$ 10.726.510.792	2,89%
ORGANIZACIÓN INDÍGENA YANAMA	$ 10.109.940.630	2,73%
UNIÓN TEMPORAL CDI - 21	$ 7.808.492.705	2,11%
UNIÓN TEMPORAL CDI ATLÁNTICO	$ 7.555.440.462	2,04%
FUNDACIÓN TIEMPO FELIZ	$ 7.482.855.580	2,02%
DIÓCESIS DE RIOHACHA	$ 6.472.487.128	1,75%
ASOCIACIÓN IGLESIA BAUTISTA CENTRAL	$ 5.544.713.000	1,50%
FUNDACIÓN OBRAS DE AMOR. ESPERANZA Y VIDA (FUNDESVI)	$ 4.893.019.072	1,32%
FUNDACIÓN SALUD Y BIENESTARFUNDASALUD COLOMBIA.	$ 4.772.861.033	1,29%
CON TALENTO HUMANO LTDA.	$ 4.670.000.000	1,26%
COMERCIALIZADORA EDUCATIVA DEL SUR S.A.S.	$ 4.228.880.649	1,14%
CONSORCIO TOLÚ SIN HAMBRE 2015 CONFORMADO POR ASOCIACIÓN DE PROMOTORES COMUNI	$ 4.119.320.913	1,11%
FUNDACIÓN HUELLAS CON FUTURO	$ 4.037.220.000	1,09%
FUNDACIÓN CASA CREATIVA POR LAS ARTES Y LA INFANCIA	$ 3.963.460.800	1,07%
FUNDACIÓN CARULLA	$ 3.929.299.668	1,06%
CONSORCIO CDI VILLAS ARANJUEZ	$ 3.563.450.504	0,96%
FUNDACIÓN SALUD Y NUTRICIÓN FUNDASALUD	$ 3.211.473.300	0,87%
TOTALES	**$ 145.256.022.424**	**39,18%**

Fuente: Formato 20,1 Auditoria General de la Republica

TOP 20 CONTRATISTAS REGIÓN CENTRO ORIENTE

- Concentran el 26,1% ($105,090 millones de pesos)

CONTRATISTA	VALOR	%
DEPARTAMENTO DE CUNDINAMARCA SECRETARIA DE SALUD	$ 9.931.712.163	2,47%
FUNDACIÓN CENTRO VIDA TERESA DE JESÚS	$ 8.780.207.987	2,18%
CONGREGACIÓN HIJAS DE LA CARIDAD DE SAN VICENTE DE PAUL	$ 7.933.379.725	1,97%
CONSORCIO CONSTRUIR JERICÓ	$ 7.716.500.000	1,92%
SECRETARIADO ARQUIDIOCESANO DE PASTORAL SOCIAL ND	$ 6.641.660.000	1,65%
CONGREGACIÓN DE HERMANAS DE LA CARIDAD DOMINICAS DE LA PRESENTACIÓN DE LA SANTÍSIMA VIRGEN PROVINCIA DE BOGOTÁ	$ 6.442.750.064	1,60%
INSTITUTO DE HERMANAS FRANCISCANAS DE SANTA CLARA	$ 6.271.290.000	1,56%
CAJA SANTANDEREANA DE SUBSIDIO FAMILIAR CAJASAN	$ 6.034.943.801	1,50%
CRISTIAN GABRIEL RODRÍGUEZ MIRANDA	$ 5.500.000.000	1,37%
LÁCTEOS APPENZELL LTDA.	$ 5.487.831.936	1,37%
FONDO DE DESARROLLO DE PROYECTOS DE CUNDINAMARCA-FONDECUN	$ 5.378.409.487	1,34%
CONGREGACIÓN DE RELIGIOSOS TERCIARIOS CAPUCHINO DE NUESTRA SEÑORA DE LOS DOLORES	$ 4.160.483.741	1,03%
FUNDACIÓN FUNDAR DEPORTE RECREACIÓN Y CULTURA	$ 3.995.528.073	0,99%
ELKIN FERNANDO CELY CRISTANCHO	$ 3.739.655.533	0,93%
COMUNIDAD DE RELIGIOSAS TERCIARIAS CAPUCHINAS DE LA SAGRADA FAMILIA PROVINCIA DEL SAGRADO CORAZÓN DE JESÚS	$ 3.244.299.164	0,81%
FUNDAR DEPORTE RECREACIÓN CULTURA	$ 3.011.233.637	0,75%
E DE LA CRUZ CONSTRUCTORES SA	$ 2.999.901.380	0,75%
COMUNIDAD RELIGIOSA DE PROTECCIÓN DEL ANCIANO INDIGENTE HERMANITAS DE LOS POBRES DE SAN PEDRO CLAVER	$ 2.704.312.829	0,67%
UNIÓN TEMPORAL PLUVIAL CHITAGA	$ 2.654.133.351	0,66%
UNIÓN TEMPORAL PARQUE 250 AÑOS	$ 2.462.104.630	0,61%
TOTALES	**$ 105.090.337.501**	**26,14%**

Fuente: Formato 20,1 Auditoria General de la Republica

TOP 20 CONTRATISTAS REGIÓN CENTRO SUR

- Concentran el 33% ($35,757 millones de pesos)

CONTRATISTA	VALOR	%
UNIÓN TEMPORAL PSPORT AIPE (LUIS FERNANDO MELO OSSA)	$ 5.435.114.623	5,03%
MUNICIPIO DE PALERMO ORLANDO POLO PIMENTEL	$ 4.316.636.072	3,99%
MUNICIPIO DE GARZÓN	$ 2.926.400.000	2,71%
CAJA DE COMPENSACIÓN DEL TOLIMA COMFATOLIMA	$ 2.578.417.600	2,39%
CONSORCIO EJE LÚDICO GIGANTE	$ 2.249.704.123	2,08%
UNIÓN TEMPORAL EL PAUJIL LP 001	$ 2.060.337.471	1,91%
CONSORCIO ARCÓN PARQUE 2015 (CARLOS AUGUSTO FLOREZ MURILLO)	$ 1.457.826.569	1,35%
AGROSUMINISTROS DE COLOMBIA SAS RL/ FREDY ASDRUBAL MEDINA MARTÍNEZ	$ 1.399.999.706	1,30%
AGROSUMINISTROS DE COLOMBIA S.A.S	$ 1.399.999.706	1,30%
JARLINSON HURTADO SALAS	$ 1.386.118.651	1,28%
HOSPITAL NELSON RESTREPO MARTÍNEZ	$ 1.334.446.829	1,23%
HOSPITAL SAN JUAN BAUTISTA DE CHAPARRAL	$ 1.251.807.739	1,16%
CORPORACIÓN JARDÍN DE LOS ABUELOS	$ 1.184.816.000	1,10%
UNIÓN TEMPORAL DOTACIONES DEL PUTUMAYO 2015 RL/ BIBIANA CAROLA PANTOJA RECALDE	$ 1.136.841.068	1,05%
SISTEMAS Y ASESORÍAS DE COLOMBIA S.A. - SYAC S.A	$ 1.080.832.320	1,00%
SERVINTEGRAL	$ 940.033.948	0,87%
CÁMARA DE COMERCIO DE IBAGUÉ	$ 919.500.000	0,85%
LA FUNDACIÓN ARTÍSTICA Y CULTURAL HUELLAS	$ 915.000.000	0,85%
INSTITUTO FINANCIERO PARA EL DESARROLLO DEL HUILA INFIHUILA.	$ 905.382.998	0,84%
UNIÓN TEMPORAL PUTUMAYO VIVE	$ 878.196.000	0,81%
TOTALES	**$ 35.757.411.423**	**33,08%**

TOP 20 CONTRATISTAS REGIÓN EJE CAFETERO

- Concentran el 47,7% ($493,138 millones de pesos)

CONTRATISTA	VALOR	%
COOPERATIVA COLANTA LTDA.	$ 122.641.391.044	12,68%
CENTRO DE ATENCIÓN Y REHABILITACIÓN EN SALUD MENTAL DE ANTIOQUIA CARISMA	$ 28.723.380.492	2,97%
MUNICIPIO DE MEDELLÍN	$ 24.730.265.756	2,56%
INSTITUTO PARA EL DESARROLLO DE ANTIOQUIA -IDEA-	$ 23.900.265.756	2,47%
UNIÓN TEMPORAL MEDELLÍN SOCIAL	$ 23.429.473.026	2,42%
METROSALUD	$ 22.018.087.335	2,28%
EMPRESA DE DESARROLLO URBANO EDU	$ 21.655.914.478	2,24%
CONSORCIO GÓMEZ & ZULUAGA SERVICIAL	$ 20.835.942.651	2,15%
FUNDACIÓN BANCO ARQUIDIOCESANO DE	$ 19.401.898.849	2,01%
UNIVERSIDAD DE ANTIOQUIA	$ 18.637.210.824	1,93%
UNIÓN TEMPORAL MEDELLÍN SOCIAL 2015	$ 18.006.238.758	1,86%
FUNDACIÓN CONSTRUYAMOS COLOMBIA	$ 17.488.740.312	1,81%
E.S.E. HOSPITAL MENTAL DE ANTIOQUIA - HOMO	$ 17.457.255.928	1,80%
COLEGIO MAYOR DE ANTIOQUIA	$ 17.364.166.052	1,79%
UNIÓN TEMPORAL AGG - SERVICIAL 2015	$ 16.673.792.774	1,72%
YOLANDA CASTILLO	$ 13.235.510.805	1,37%
FUNDACIÓN COLOMBIA UNA NACIÓN CÍVICA FUNDACIÓN CONCIVICA	$ 12.497.357.472	1,29%
FUNDACIÓN SACIAR	$ 11.624.052.467	1,20%
CORPORACIÓN UNIDA EMPRESARIAL	$ 11.317.758.917	1,17%
UNIÓN TEMPORAL RED DE ASISTENCIA	$ 10.040.280.779	1,04%
TOTALES	**$ 461.638.703.696**	**47,72%**

TOP 20 CONTRATISTAS REGIÓN LLANOS

- Concentran el 47% ($161,091 millones de pesos)

CONTRATISTA	VALOR	%
CORPORACIÓN CREO EN MI	$ 18.031.523.362	5,26%
CORPORACIÓN EDUCATIVA Y CIENTÍFICA COSMOS R/L JHON HENRY QUICENO GONZALEZ	$ 16.827.776.938	4,91%
CONSORCIO MATAPALO	$ 16.568.835.560	4,84%
UNIÓN TEMPORAL CONSTRUCCIONES 2013	$ 12.009.972.339	3,51%
CONSORCIO DEPORTIVO SARAVENA	$ 11.903.612.549	3,47%
LA CORPORACIÓN SOCIAL ECOLÓGICA LA CAÑADA	$ 10.681.309.450	3,12%
CONSORCIO SUPERACIÓN POBREZA EXTREMA	$ 8.854.991.480	2,58%
FUNDACIÓN VIDA AMOR Y PAZ	$ 8.230.849.119	2,40%
FUNDACIÓN NAL PARA EL DESARROLLO	$ 7.492.348.803	2,19%
UNIÓN TEMPORAL UNIDAD AGROPECUARIA 2014	$ 6.967.572.240	2,03%
CONSORCIO CONSTRUCCIONES AGUAZUL 2015	$ 6.890.000.000	2,01%
MUNICIPIO DE PUERTO LLERAS R/L PAULA ANDREA VEGA SÁNCHEZ	$ 6.763.571.247	1,97%
CONSORCIO LABORATORIO 2014	$ 6.398.395.485	1,87%
CONSORCIO DESARROLLO PRODUCTIVO 2015	$ 5.851.000.000	1,71%
FUNDACIÓN DE EDUCACIÓN E INVESTIGACIÓN PARA LA CONSERVACIÓN DEL MEDIO AMBIENTE	$ 3.833.756.020	1,12%
CONSORCIO CENTRO ENCUESTRE	$ 3.712.287.494	1,08%
ASTILLERO JAMES OSORIO LEÓN	$ 2.595.985.208	0,76%
ORGANIZACIÓN ONG ASEIWA R/L DIANA CATALINA MORALES VARGAS	$ 2.568.238.000	0,75%
HECTOR FABIANO GIL BURITICA	$ 2.463.268.180	0,72%
GUTIÉRREZ HURTADOMAXIMILIANO	$ 2.446.200.000	0,71%
TOTALES	**$ 161.091.493.474**	**47,01%**

TOP 20 CONTRATISTAS REGIÓN PACÍFICO

- Concentran el 29% ($80,308 millones de pesos)

CONTRATISTA	VALOR	%
FONDO MIXTO PARA PROMOCIÓN DEL DEPORTE	$ 12.340.272.841	4,47%
MUNICIPIO DE TUMACO	$ 8.118.849.075	2,94%
ONG CRECER EN FAMILIA	$ 5.621.480.000	2,04%
FEDERACIÓN NACIONAL DE CAFETEROS	$ 5.570.047.927	2,02%
CONSORCIO LA UNIÓN	$ 4.597.934.949	1,67%
INSTITUTO DE DEPORTE Y RECREACIÓN DERCOL MUNICIPIO DEL CHARCO	$ 3.640.099.365	1,32%
MUNICIPIO DE MOSQUERA	$ 3.443.819.498	1,25%
MUNICIPIO DE SANTACRUZ DE GUACHAVES	$ 3.390.288.625	1,23%
CORPORACIÓN DIOCESANA PRO COMUNIDAD CRISTIANA DE CARTAGO	$ 3.345.109.131	1,21%
CONSORCIO D&G	$ 3.207.588.106	1,16%
MUNICIPIO EL ROSARIO	$ 3.015.572.513	1,09%
MUNICIPIO DE CUMBITARA	$ 2.872.823.519	1,04%
MUNICIPIO DE TABLON DE GÓMEZ	$ 2.801.449.021	1,02%
INSTITUTO DE DEPORTE Y RECREACIÓN SANTA BÁRBARA	$ 2.747.918.148	1,00%
MUNICIPIO DE SAN LORENZO	$ 2.640.856.402	0,96%
FUNDACIÓN SAMARITANOS DE LA CALLE	$ 2.630.880.000	0,95%
MUNICIPIO DE LOS ANDES	$ 2.606.084.003	0,94%
MUNICIPIO DE SAN PABLO	$ 2.590.398.971	0,94%
SINDICATO ASOCIACIÓN DE SERVIDORES DEL SECTOR SALUD ASSS	$ 2.575.603.471	0,93%
MUNICIPIO DE BUESACO	$ 2.551.638.281	0,92%
TOTALES	**$ 80.308.713.846**	**29,10%**

Ir a índice contratación por sectores

Anterior

SOCIAL

CONTRATACIÓN SECTOR

CIENCIA Y TECNOLOGÍA

GRUPO GIA

Ir a índice contratación por sectores

Siguiente

PRESUPUESTO

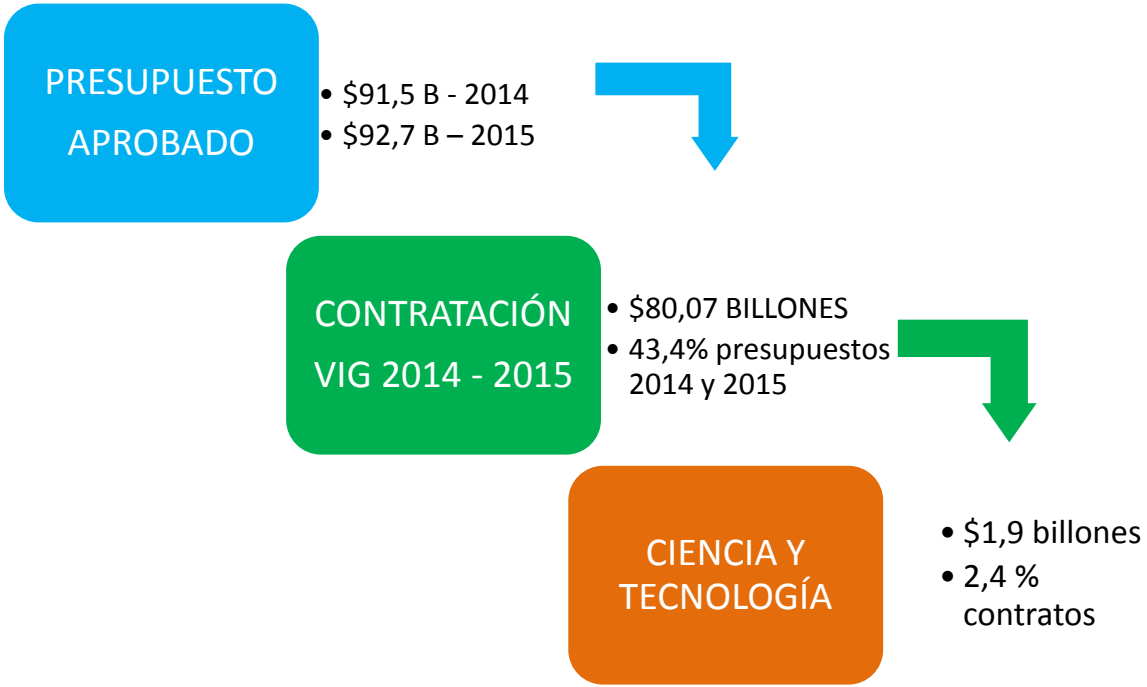

ORIGEN DE LOS RECURSOS

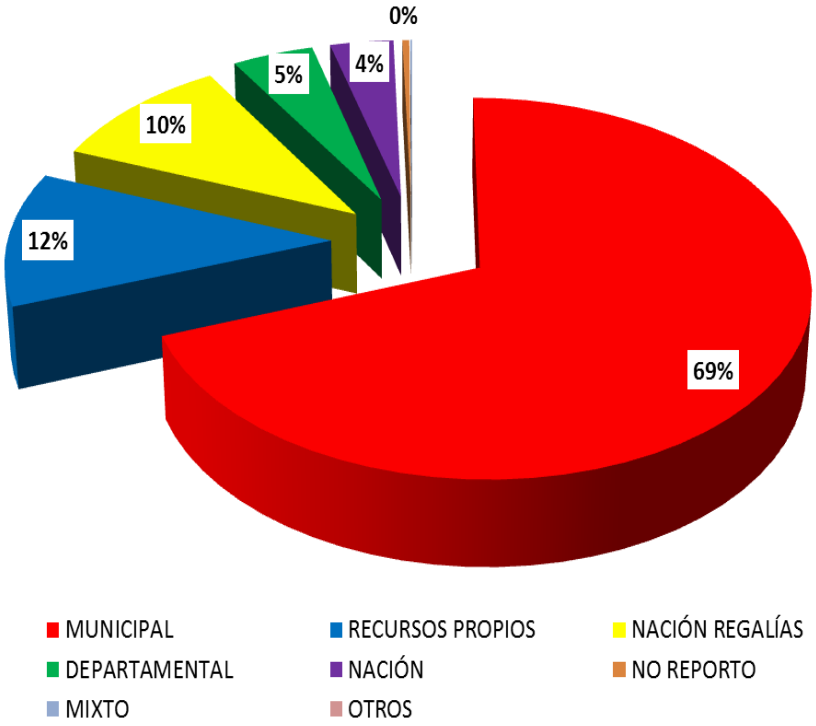

ORIGEN	2014	2015	VARIACIÓN
MUNICIPAL	$ 1.316.893.718.885	$ 38.077.432.705	-97%
RECURSOS PROPIOS	$ 213.613.500	$ 229.005.071.184	107105%
NACIÓN REGALIAS	$ 196.672.991.256	$ 4.790.725.897	-98%
DEPARTAMENTAL	$ 40.681.729.611	$ 49.045.386.139	21%
NACIÓN	$ 24.582.553.570	$ 45.304.098.219	84%
NO REPORTO	$ 2.916.192.502	$ 4.679.923.694	60%
MIXTO	$ 76.502.750	$ 1.660.309.368	2070%
OTROS	$ -	$ 64.600.000	
TOTAL	**$ 1.582.037.302.074**	**$ 372.627.547.206**	**-76%**

CIENCIA Y TECNOLOGÍA

CÓMO SE CONTRATA

MODALIDAD	2014	2015	VARIACIÓN
CONTRATACIÓN DIRECTA	$ 1.478.387.196.287	$ 152.595.300.352	-90%
LICITACIÓN PÚBLICA	$ 44.587.591.861	$ 203.961.339.304	357%
CONCURSO DE MÉRITOS	$ 53.206.361.521	$ 4.382.137.567	-92%
SELECCIÓN ABREVIADA	$ 3.904.770.423	$ 8.830.420.236	126%
MÍNIMA CUANTÍA	$ 918.849.564	$ 2.852.162.055	210%
OTROS	$ 1.032.532.418	$ 6.187.692	-99%
TOTAL	**$ 1.582.037.302.074**	**$ 372.627.547.206**	**-76%**

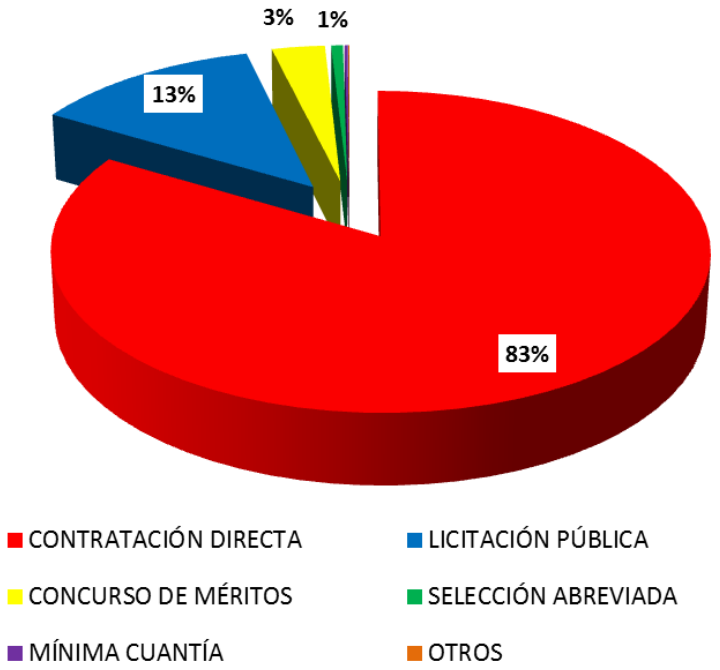

QUÉ SE CONTRATA



CIENCIA Y TECNOLOGÍA

QUIÉN CONTRATA

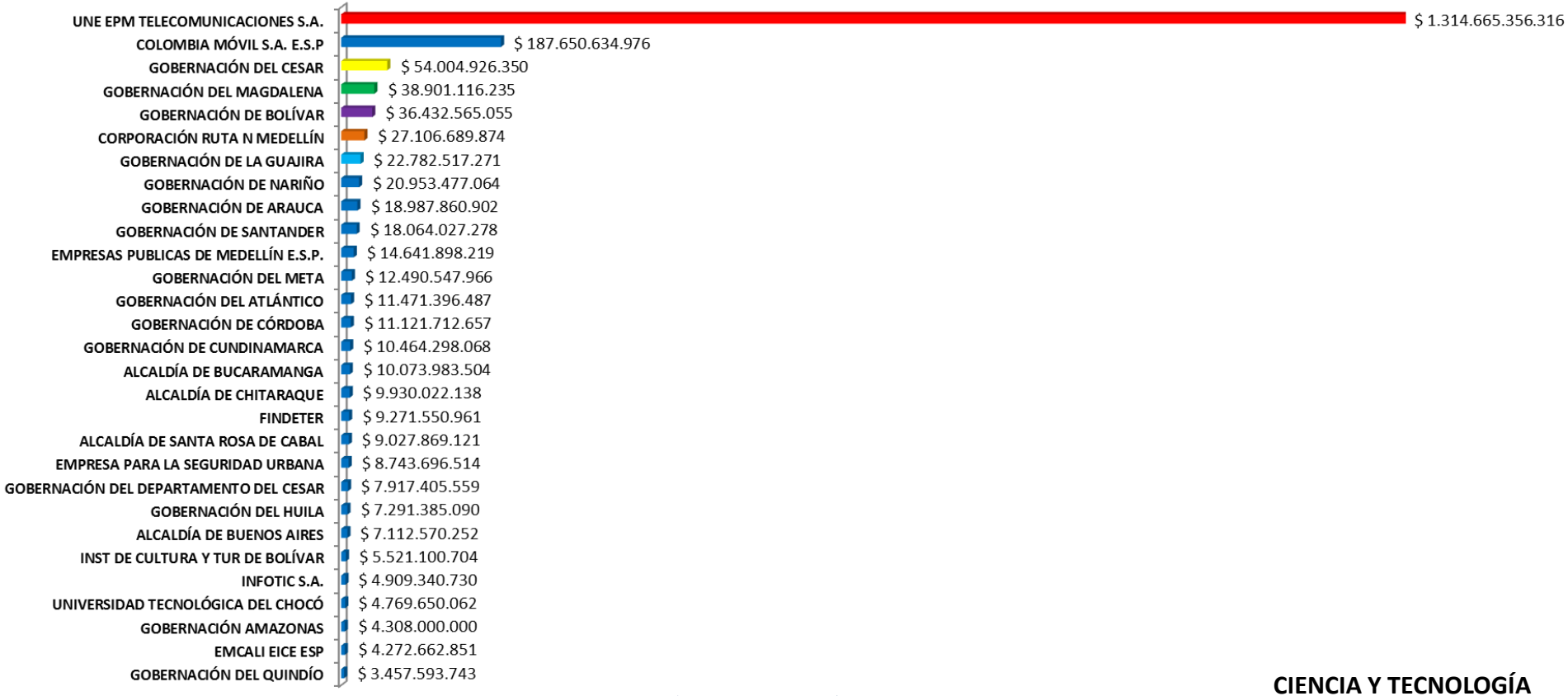

CIENCIA Y TECNOLOGÍA

TOP 30 CONTRATISTAS

- Concentran el 27% ($ 521 mil millones)

#	NOMBRE COMPLETO DEL CONTRATISTA	DEPARTAMENTO	TEMA	VALOR
1	HUAWEI TECNOLOGIES COLOMBIA S.A.S.	ANTIOQUIA	BIENES Y SUMINISTROS	$ 21.985.503.500
	HUAWEI TECNOLOGIES COLOMBIA S.A.S.	CUNDINAMARCA	BIENES Y SUMINISTROS	$ 79.236.563.161
	Total HUAWEI TECNOLOGIES COLOMBIA S.A.S.			**$ 101.222.066.661**
2	UNIÓN TEMPORAL ARENK	CESAR	INFRAESTRUCTURA	$ 50.893.766.911
	Total UNIÓN TEMPORAL ARENK			**$ 50.893.766.911**
3	FUNDACIÓN CENTRO DE ESTUDIOS INTERDICIPLINARIOS BÁSICOS Y APLICADOS (CEIBA)	BOLÍVAR	PROYECTOS E INVERSIÓN	$ 36.370.648.388
	Total FUNDACIÓN CENTRO DE ESTUDIOS INTERDISCIPLINARIOS BÁSICOS Y APLICADOS (CEIBA)			**$ 36.370.648.388**
4	APPLE COLOMBIA SAS	CUNDINAMARCA	BIENES Y SUMINISTROS	$ 33.111.760.000
	Total APPLE COLOMBIA SAS			**$ 33.111.760.000**
5	MOTOROLA MOBILITY LLC	CUNDINAMARCA	BIENES Y SUMINISTROS	$ 28.268.343.200
	Total MOTOROLA MOBILITY LLC			**$ 28.268.343.200**
6	FUNDACIÓN EMPRESARIAL DE NUEVAS TECNOLOGÍAS DE LA INFORMACIÓN DE COLOMBIA - FUNCTICS	MAGDALENA	PROYECTOS E INVERSIÓN	$ 26.656.998.232
	Total FUNDACIÓN EMPRESARIAL DE NUEVAS TECNOLOGÍAS DE LA INFORMACIÓN DE COLOMBIA - FUNCTICS			**$ 26.656.998.232**
7	UNIVERSIDAD DE ANTIOQUIA	ANTIOQUIA	PRESTACIÓN DE SERVICIOS	$ 8.884.304.892
	UNIVERSIDAD DE ANTIOQUIA	ANTIOQUIA	PROYECTOS E INVERSIÓN	$ 16.854.629.639
	Total UNIVERSIDAD DE ANTIOQUIA			**$ 25.738.934.531**
8	SAMSUNG ELECTRÓNICOS	CUNDINAMARCA	BIENES Y SUMINISTROS	$ 23.204.014.315
	Total SAMSUNG ELECTRÓNICOS			**$ 23.204.014.315**
9	ORGANIZACIÓN LATINOAMERICANA PARA EL FOMENTO DE LA INVESTIGACIÓN EN SALUD (OLFIS)	LA GUAJIRA	PROYECTOS E INVERSIÓN	$ 17.584.127.997
	Total ORGANIZACIÓN LATINOAMERICANA PARA EL FOMENTO DE LA INVESTIGACIÓN EN SALUD (OLFIS)			**$ 17.584.127.997**
10	UNIVERSIDAD DE NARIÑO UDENAR	NARIÑO	PROYECTOS E INVERSIÓN	$ 13.732.766.578
	Total UNIVERSIDAD DE NARIÑO UDENAR			**$ 13.732.766.578**

CIENCIA Y TECNOLOGÍA

TOP 30 CONTRATISTAS

#	NOMBRE COMPLETO DEL CONTRATISTA	DEPARTAMENTO	TEMA	VALOR
11	COLOMBIA MÓVIL S.A E.S.P. - OLA	ANTIOQUIA	COMPRAVENTA	$ 21.706.400
	COLOMBIA MÓVIL S.A E.S.P. - OLA	ANTIOQUIA	PRESTACIÓN DE SERVICIOS	$ 10.800.000.000
	COLOMBIA MÓVIL S.A E.S.P. - OLA	ANTIOQUIA	PROYECTOS E INVERSIÓN	$ 1.796.944.471
	Total COLOMBIA MÓVIL S.A E.S.P. - OLA			**$ 12.618.650.871**
12	UNIÓN TEMPORAL EDUCA DIGITAL	SANTANDER	PROYECTOS E INVERSIÓN	$ 11.947.754.609
	Total UNIÓN TEMPORAL EDUCA DIGITAL			**$ 11.947.754.609**
13	UNIÓN TEMPORAL CIUDADELA DEL SABER R/L JHON HENRY QUICENO GONZALEZ	META	PROYECTOS E INVERSIÓN	$ 11.490.051.400
	Total UNIÓN TEMPORAL CIUDADELA DEL SABER R/L JHON HENRY QUICENO GONZALEZ			**$ 11.490.051.400**
14	CONSORCIO CIENCIA & TECNOLOGÍA	ARAUCA	PROYECTOS E INVERSIÓN	$ 10.605.860.902
	Total CONSORCIO CIENCIA & TECNOLOGÍA			**$ 10.605.860.902**
15	NEXPRO INTERNATIONAL LLC	CUNDINAMARCA	BIENES Y SUMINISTROS	$ 9.943.027.140
	Total NEXPRO INTERNATIONAL LLC			**$ 9.943.027.140**
16	CORPORACIÓN AUTÓNOMA REGIONAL DE BOYACÁ CORPOBOYACA	BOYACÁ	PROYECTOS E INVERSIÓN	$ 9.490.000.000
	Total CORPORACIÓN AUTÓNOMA REGIONAL DE BOYACÁ CORPOBOYACA			**$ 9.490.000.000**
17	FUNDACIÓN PARQUE TECNOLÓGICO DE SOFTWARE DE PEREIRA -	RISARALDA	PROYECTOS E INVERSIÓN	$ 9.000.282.153
	Total FUNDACIÓN PARQUE TECNOLÓGICO DE SOFTWARE DE PEREIRA -			**$ 9.000.282.153**
18	ICETEX	ATLÁNTICO	PROYECTOS E INVERSIÓN	$ 8.875.000.000
	Total ICETEX			**$ 8.875.000.000**
19	UNIVERSIDAD DE LA COSTA	MAGDALENA	PROYECTOS E INVERSIÓN	$ 8.805.943.505
	Total UNIVERSIDAD DE LA COSTA			**$ 8.805.943.505**
20	CONSORCIO CULTURAL TICS	ARAUCA	EVENTOS	$ 8.382.000.000
	Total CONSORCIO CULTURAL TICS			**$ 8.382.000.000**

TOP 30 CONTRATISTAS

#	NOMBRE COMPLETO DEL CONTRATISTA	DEPARTAMENTO	TEMA	VALOR
21	CORPOICA Y LA UNIVERSIDAD DE LOS ANDES	NARIÑO	PROYECTOS E INVERSIÓN	$ 6.952.512.486
	CORPOICA Y LA UNIVERSIDAD DE LOS ANDES	VICHADA	PROYECTOS E INVERSIÓN	$ 1.160.010.231
	Total CORPOICA Y LA UNIVERSIDAD DE LOS ANDES			**$ 8.112.522.717**
22	UNIVERSIDAD DEL CAUCA / JUAN DIEGO CASTRILLÓN	CAUCA	PROYECTOS E INVERSIÓN	$ 8.083.789.127
	Total UNIVERSIDAD DEL CAUCA / JUAN DIEGO CASTRILLÓN			**$ 8.083.789.127**
23	SOLUCIONES ACTIVAS S.A	CÓRDOBA	COMPRAS	$ 7.682.329.157
	Total SOLUCIONES ACTIVAS S.A			**$ 7.682.329.157**
24	CITIES LAB	BOLÍVAR	PROYECTOS E INVERSIÓN	$ 7.262.305.035
	Total CITIES LAB			**$ 7.262.305.035**
25	ORACLE COLOMBIA LTDA.	ANTIOQUIA	BIENES Y SUMINISTROS	$ 6.777.119.506
	Total ORACLE COLOMBIA LTDA.			**$ 6.777.119.506**
26	SONY MOBILE COMMUNICATIONS AB	CUNDINAMARCA	BIENES Y SUMINISTROS	$ 6.169.123.200
	Total SONY MOBILE COMMUNICATIONS AB			**$ 6.169.123.200**
27	FUNDACIÓN UNIVERSITARIA DE BOGOTÁ JORGE TADEO LOZANO	BOLÍVAR	PROYECTOS E INVERSIÓN	$ 5.521.100.704
	Total FUNDACIÓN UNIVERSITARIA DE BOGOTÁ JORGE TADEO LOZANO			**$ 5.521.100.704**
28	PC COM S.A.	ANTIOQUIA	PROYECTOS E INVERSIÓN	$ 4.928.000.000
	Total PC COM S.A.			**$ 4.928.000.000**
29	UNIVERSIDAD NACIONAL DE COLOMBIA	CESAR	PROYECTOS E INVERSIÓN	$ 3.391.281.978
	UNIVERSIDAD NACIONAL DE COLOMBIA	LA GUAJIRA	PROYECTOS E INVERSIÓN	$ 1.314.764.274
	Total UNIVERSIDAD NACIONAL DE COLOMBIA			**$ 4.706.046.252**
30	FUNDACIÓN ESI CENTER SINERTIC	CUNDINAMARCA	PROYECTOS E INVERSION	$ 4.600.000.000
	Total FUNDACIÓN ESI CENTER SINERTIC			**$ 4.600.000.000**

TOP 20 CONTRATISTAS REGIÓN CARIBE

- Concentran el 98% ($198 mil millones)

NOMBRE COMPLETO DEL CONTRATISTA	VALOR	%
UNIÓN TEMPORAL ARENK	$ 50.893.766.911	25,3%
FUNDACIÓN CENTRO DE ESTUDIOS INTERDISCIPLINARIOS BÁSICOS Y APLICADOS (CEIBA)	$ 36.370.648.388	18,1%
FUNDACIÓN EMPRESARIAL DE NUEVAS TECNOLOGÍAS DE LA INFORMACIÓN DE COLOMBIA -FUNCTICS	$ 26.656.998.232	13,2%
ORGANIZACIÓN LATINOAMERICANA PARA EL FOMENTO DE LA INVESTIGACIÓN EN SALUD (OLFIS)	$ 17.584.127.997	8,7%
ICETEX	$ 8.875.000.000	4,4%
UNIVERSIDAD DE LA COSTA	$ 8.805.943.505	4,4%
SOLUCIONES ACTIVAS S.A	$ 7.682.329.157	3,8%
CITIES LAB	$ 7.262.305.035	3,6%
FUNDACIÓN UNIVERSITARIA DE BOGOTÁ JORGE TADEO LOZANO	$ 5.521.100.704	2,7%
UNIVERSIDAD NACIONAL DE COLOMBIA	$ 4.706.046.252	2,3%
INSTITUTO PARA EL DESARROLLO DEL CESAR IDECESAR	$ 4.084.535.963	2,0%
ALOE TECHNOLOGY SAS (JUAN CARLOS SIERRA)	$ 3.883.625.000	1,9%
COOPERATIVA DE PROFESIONALES DE COLOMBIA CREER EN LO NUESTRO	$ 3.439.383.500	1,7%
FUNDACIÓN MARÍA EUGENIA FERNÁNDEZ PIÑEROS - MAFERPI	$ 3.438.174.498	1,7%
CONSTRUMARCA LTDA.	$ 3.111.159.439	1,5%
FUNDACIÓN UNIVERSIDAD DEL NORTE	$ 2.009.245.926	1,0%
EMPRESA DE ACUEDUCTO ALCANTARILLADO Y ASEO DE MANAURE E.S.P. EIC	$ 1.545.188.299	0,8%
NATURATEC SOLUCIONES CIENTÍFICAS SAS	$ 1.270.978.128	0,6%
FUNDACIÓN PARA LA INVESTIGACIÓN Y DESARROLLO DEL CARIBE	$ 595.000.000	0,3%
SISTEMAS Y COMPUTADORES S.A.	$ 422.310.189	0,2%

TOP 20 CONTRATISTAS REGIÓN CENTRO ORIENTE

- Concentran el 76% ($54 mil millones)

NOMBRE COMPLETO DEL CONTRATISTA	VALOR	%
UNIÓN TEMPORAL EDUCA DIGITAL	$ 11.947.754.609	16,8%
CORPORACIÓN AUTÓNOMA REGIONAL DE BOYACÁ CORPOBOYACA	$ 9.490.000.000	13,3%
FUNDACIÓN ESI CENTER SINERTIC	$ 4.600.000.000	6,5%
EICON LTDA.	$ 3.043.206.283	4,3%
PONTIFICIA UNIVERSIDAD JAVERIANA	$ 2.948.585.000	4,1%
CONSORCIO LED 15 ND	$ 2.219.419.867	3,1%
UNIÓN TEMPORAL DIGIAULAS S3 ITOTAL	$ 2.062.382.258	2,9%
ACONSUD PROFESIONALES S.A.S.	$ 1.906.500.000	2,7%
CORPORACIÓN MALOKA DE CIENCIA TECNOLOGÍA E INNOVACIÓN	$ 1.809.054.000	2,5%
TIC CONSULTORES SAS	$ 1.782.000.000	2,5%
UNIÓN TEMPORAL ALUMBRADO PUBLICO TRAMO 7 ND	$ 1.635.755.637	2,3%
GLOBAL TECHNOLOGY SERVICES GTS SA	$ 1.558.635.601	2,2%
UNIVERSIDAD DE LOS ANDES	$ 1.499.784.138	2,1%
PROMEDIOS COOPERATIVA MULTIACTIVA DE APORTE Y CRÉDITO	$ 1.348.674.000	1,9%
CONSORCIO ERA 27 ND	$ 1.188.848.729	1,7%
CAJA COLOMBIANA DE SUBSIDIO FAMILIAR - COLSUBSIDIO	$ 1.157.232.316	1,6%
FUNDACIÓN EMPRESARIAL DE NUEVAS TECNOLOGÍAS DE LA INFORMACIÓN DE COLOMBIA FUNTICS	$ 1.107.857.507	1,6%
GRUPO LOS LAGOS SAS	$ 1.067.634.605	1,5%
CORPORACIÓN DE TECNOLOGÍAS AMBIENTALES SOSTENIBLES CTAS	$ 977.555.200	1,4%
TECNOLÓGICAS FITEC ND	$ 699.400.000	1,0%

TOP 20 CONTRATISTAS REGIÓN CENTRO SUR

- Concentran el 98% ($15 mil millones)

NOMBRE COMPLETO DEL CONTRATISTA	VALOR	%
FUNDACIÓN INSTITUTO DE INMUNOLOGÍA DE COLOMBIAFIDIC	$ 4.275.000.000	27,8%
CORPORACIÓN CENTRO DE DESARROLLO TECNOLÓGICO PISCÍCOLA SURCOLOMBIANOACUAPEZ.	$ 2.064.067.946	13,4%
CÁMARA DE COMERCIO DE NEIVA	$ 1.870.900.000	12,2%
CORPORACIÓN CENTRO DE DESARROLLO TECNOLÓGICO DE LAS PASSIFLOREAS DE COLOMBIACEPASS	$ 1.769.618.253	11,5%
FIDUCIARIA BOGOTÁ SA	$ 1.586.798.891	10,3%
FUNDACIÓN PARA EL DESARROLLO ECONÓMICO. SOCIAL Y AMBIENTAL PARA LA AMAZONIA	$ 1.164.700.000	7,6%
SANITAS S.A.S.	$ 720.000.000	4,7%
JHON JAIRO QUINTERO SÁNCHEZ	$ 593.515.000	3,9%
CAMILO ANDRES MORALES PÉREZ	$ 265.846.154	1,7%
CUERPO DE BOMBEROS VOLUNTARIOS DEL ESPINAL	$ 200.000.000	1,3%
FUNDACIÓN SISTEMA INTEGRAL ALFA: S.I.A	$ 137.254.077	0,9%
EDISSON ÁNGEL RAMÓN MOGOLLÓN CORREA	$ 120.000.000	0,8%
HERRAMIENTAS ADMINISTRATIVAS SISTEMATIZADAS LTDA.	$ 61.839.225	0,4%
MARÍA NANCY GARZÓN DE MEZA	$ 61.545.000	0,4%
ARDUKIDS SAS	$ 33.827.600	0,2%
LÓGICA Y SISTEMAS LTDA. RL/ LUZ ANDREA QUIJANO ERAZO	$ 33.470.000	0,2%
TRUJILLO MORALES LUIS CARLOS	$ 33.000.000	0,2%
THOMAS GREG & SONS DE COLOMBIA S.A.	$ 27.333.333	0,2%
GLORIA PATRICIA ARANAGA ROJAS	$ 21.780.000	0,1%
ALBA MARISOL MEJÍA BURBANO	$ 18.000.000	0,1%

TOP 20 CONTRATISTAS REGIÓN EJE CAFETERO

- Concentran el 92 % ($517 mil millones)

NOMBRE COMPLETO DEL CONTRATISTA	VALOR	%
HUAWEI TECNOLOGIES COLOMBIA S.A.S.	$ 101.222.066.661	18,1%
UNIÓN ELÉCTRICA S.A.	$ 49.248.183.204	8,8%
EMERSON ELECTRIC DE COLOMBIA LTDA.	$ 49.017.136.304	8,8%
CONTROLES EMPRESARIALES LTDA.	$ 48.935.485.206	8,8%
TICLINE S.A.S	$ 48.856.496.045	8,7%
FUREL S.A.	$ 48.787.381.237	8,7%
APPLE COLOMBIA SAS	$ 33.111.760.000	5,9%
MOTOROLA MOBILITY LLC	$ 28.268.343.200	5,1%
UNIVERSIDAD DE ANTIOQUIA	$ 25.738.934.531	4,6%
SAMSUNG ELECTRONICS	$ 23.204.014.315	4,2%
COLOMBIA MÓVIL S.A E.S.P. - OLA	$ 12.618.650.871	2,3%
NEXPRO INTERNATIONAL LLC	$ 9.943.027.140	1,8%
FUNDACIÓN PARQUE TECNOLÓGICO DE SOFTWARE DE PEREIRA -	$ 9.000.282.153	1,6%
ORACLE COLOMBIA LTDA.	$ 6.777.119.506	1,2%
SONY MOBILE COMMUNICATIONS AB	$ 6.169.123.200	1,1%
PC COM S.A.	$ 4.928.000.000	0,9%
WHISKEY FILM SAS	$ 4.600.000.000	0,8%
REP GREY WORLDWIDE S.A.S	$ 3.864.000.000	0,7%
AVANTEL S.A.S.	$ 1.939.947.984	0,3%
GEMALTO COLOMBIA S.A.	$ 1.728.039.936	0,3%

TOP 20 CONTRATISTAS REGIÓN LLANOS

- Concentran el 98% ($34 mil millones)

NOMBRE COMPLETO DEL CONTRATISTA	VALOR	%
UNIÓN TEMPORAL CIUDADELA DEL SABER R/L JHON HENRY QUICENO GONZALEZ	$ 11.490.051.400	32,7%
CONSORCIO CIENCIA & TECNOLOGÍA	$ 10.605.860.902	30,1%
CONSORCIO CULTURAL TICS	$ 8.382.000.000	23,8%
CORPOICA Y LA UNIVERSIDAD DE LOS ANDES	$ 1.160.010.231	3,3%
UNIÓN TEMPORAL FORTALECIMIENTO TECNOLÓGICO R/L SANTIAGO ZAPATA MARTÍNEZ	$ 859.999.999	2,4%
EMCOPROTEC S.A E.S P	$ 500.000.000	1,4%
SC PROSOFT SAS	$ 256.935.956	0,7%
DATALINK NETWORKS S.A.S	$ 220.597.200	0,6%
ROYAL TELECOM RT SAS	$ 197.453.000	0,6%
ELKIN JAIR JIMÉNEZ BERMÚDEZ	$ 165.992.640	0,5%
CONSORCIO DOTACIÓN TECNOLÓGICA 2015	$ 158.415.676	0,5%
ALLTEC INGENIERÍA Y TECNOLOGÍA S.A.S R/L JAVIER ROLON COSTERO	$ 109.900.000	0,3%
JULIÁN STITH MELO MANRIQUE	$ 91.880.000	0,3%
SYSMAN SAS	$ 77.000.000	0,2%
CONSTRUCCIONES Y ARQUITECTOS ASOCIADOS S.A.S	$ 69.583.552	0,2%
SANDRA ROMELIA RUIZ	$ 49.915.148	0,1%
FUNDACIÓN MANOS AMIGAS POR CASANARE	$ 47.161.835	0,1%
VELÁSQUEZ CLAROS ANA PAOLA	$ 40.000.000	0,1%
VILLA ESPINOSA MÓNICA MARITZA	$ 31.038.600	0,1%
YUBARNEY VARGAS BARRETO	$ 28.970.200	0,1%

TOP 20 CONTRATISTAS REGIÓN PACÍFICO

- Concentran el 97% ($42 mil millones)

NOMBRE COMPLETO DEL CONTRATISTA	VALOR	%
UNIVERSIDAD DE NARIÑO UDENAR	$ 13.732.766.578	31,8%
UNIVERSIDAD DEL CAUCA / JUAN DIEGO CASTRILLÓN	$ 8.083.789.127	18,7%
CORPOICA Y LA UNIVERSIDAD DE LOS ANDES	$ 6.952.512.486	16,1%
CORPORACIÓN AGRO AMBIENTAL DEL TRÓPICO	$ 3.500.000.000	8,1%
3C60 COMUNICACIÓN INTEGRADA S.A.S	$ 2.320.000.000	5,4%
UNO TEMPORAL GESTIÓN EFICAZ EMCALI	$ 1.952.662.851	4,5%
CÁMARA DE COMERCIO DEL CHOCO/ELSA PASELIA ROSERO DELGADO	$ 1.100.000.000	2,6%
INNOVA CONSULTING GROUP	$ 1.059.930.016	2,5%
FUNDACIÓN UNIVERSIDAD DEL VALLE	$ 963.920.610	2,2%
COMUNICACIONES REDES Y SISTEMAS SAS	$ 914.010.975	2,1%
ORGANIZACIÓN & REPRESENTACIONES DURAN EVENTOS S.A.S	$ 317.423.551	0,7%
ORGANIZACIÓN EMPRESARIAL DIEGO GUARNIZO SAS	$ 242.000.000	0,6%
SUMIMAS SAS	$ 234.200.000	0,5%
ÁLVAREZ SINISTERRA CLAUDIA MARÍA	$ 200.000.000	0,5%
EMPRESA DE RECURSOS TECNOLÓGICOS S.A ESPE.R.T S.S.	$ 185.825.767	0,4%
ÁLVARO HERNÁN CORAL TORRES	$ 80.800.000	0,2%
SPECTRA INGENIERÍA LTDA.	$ 55.193.693	0,1%
TRÓPICO COLOMBIA SAS	$ 52.759.074	0,1%
HERNÁNDEZ ORTEGA JORGE ENRIQUE	$ 44.900.000	0,1%
MICRONET S.A.S	$ 40.174.280	0,1%

Ir a índice contratación por sectores

Anterior

CONTRATACIÓN SECTOR

VIVIENDA

GRUPO GIA

Ir a índice contratación por sectores

Siguiente

PRESUPUESTO

Anterior Siguiente

ORIGEN DE LOS RECURSOS

ORIGEN	VALOR 2014	VALOR 2015	VARIACIÓN % 2014-2015
DEPARTAMENTAL	$ 255.851.440.868	$ 268.558.563.406	5%
MUNICIPAL	$ 184.706.622.080	$ 254.835.369.387	38%
NACIÓN - REGALÍAS	$ 303.933.495.142	$ 15.028.647.759	-95%
NACIÓN	$ 21.615.351.348	$ 118.967.241.435	450%
MIXTO	$ 21.902.774.786	$ 23.278.110.940	6%
NO REPORTÓ	$ 21.579.173.410	$ 21.823.389.211	1%
RECURSOS PROPIOS	$ 460.263.092	$ 1.301.431.445	183%
OTROS		$ 53.310.000	100%
TOTAL	810.049.120.726	703.846.063.583	-13%

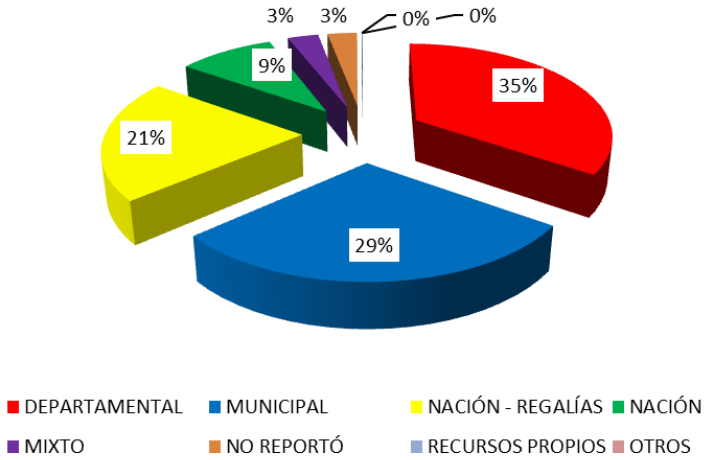

Fuente: Formato 20,1 Auditoria General de la Republica

CÓMO SE CONTRATA

MODALIDAD	VALOR 2014	VALOR 2015	VARIACION % 2014-2015
LICITACIÓN PÚBLICA	$ 249.686.598.305	$ 315.658.932.787	26%
CONTRATACIÓN DIRECTA	$ 231.207.238.214	$ 280.774.139.617	21%
OTROS	$ 111.658.937.412	$ 30.374.072.488	-73%
MÍNIMA CUANTÍA	$ 115.907.057.604	$ 19.394.773.201	-83%
CONCURSO DE MÉRITOS	$ 71.412.701.764	$ 11.531.122.170	-84%
SELECCIÓN ABREVIADA	$ 30.176.587.427	$ 45.395.461.678	50%
NO REPORTÓ		$ 717.561.642	100%
TOTAL	**$ 810.049.120.726**	**$ 703.846.063.583**	**-13%**

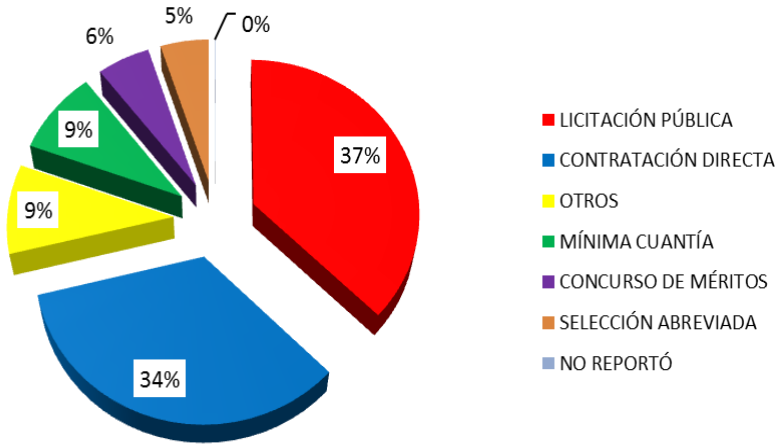

Fuente: Formato 20,1 Auditoria General de la Republica

QUÉ SE CONTRATA

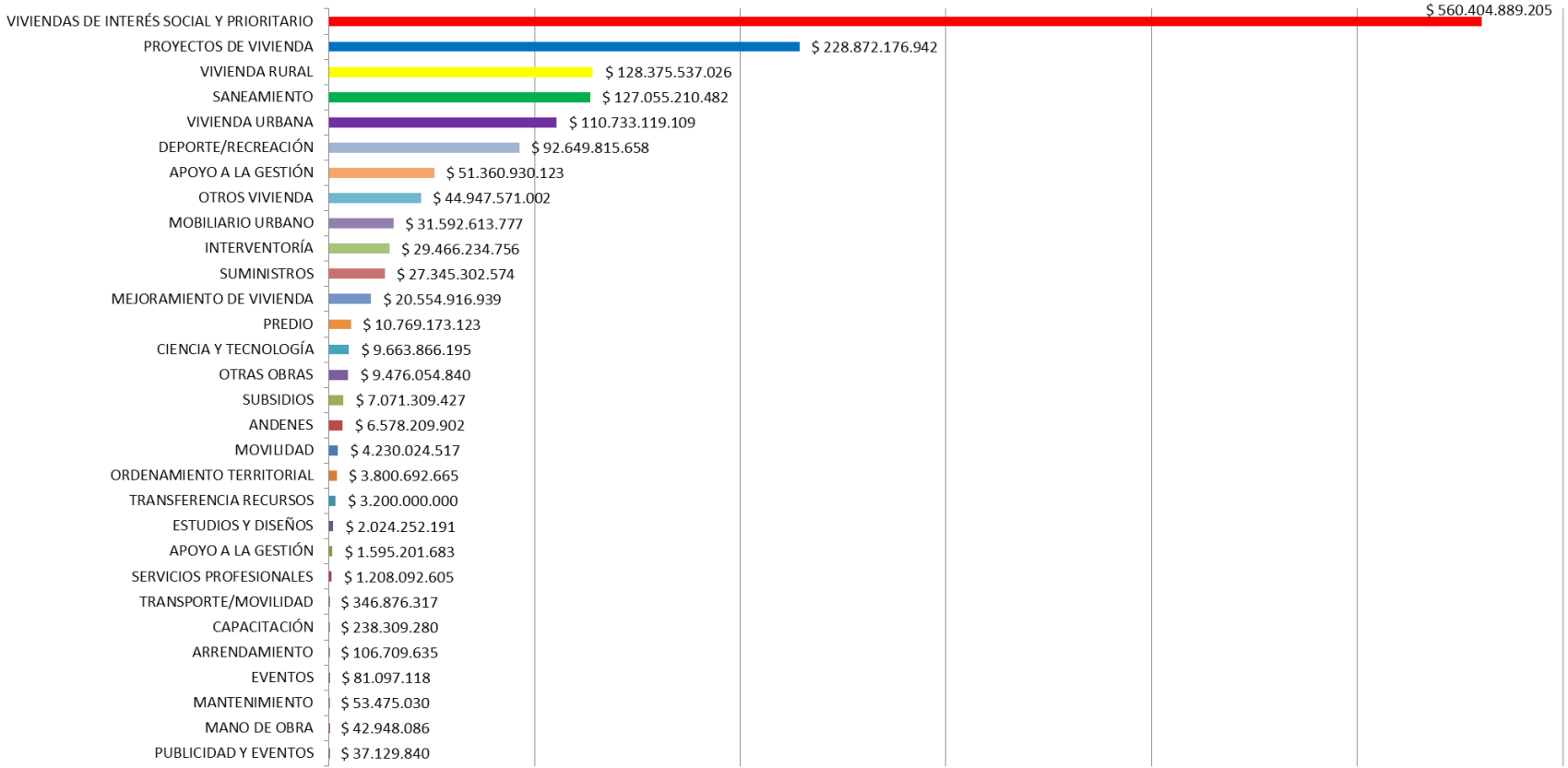

Fuente: Formato 20,1 Auditoria General de la Republica

VIVIENDA

Anterior Siguiente

QUIÉN CONTRATA

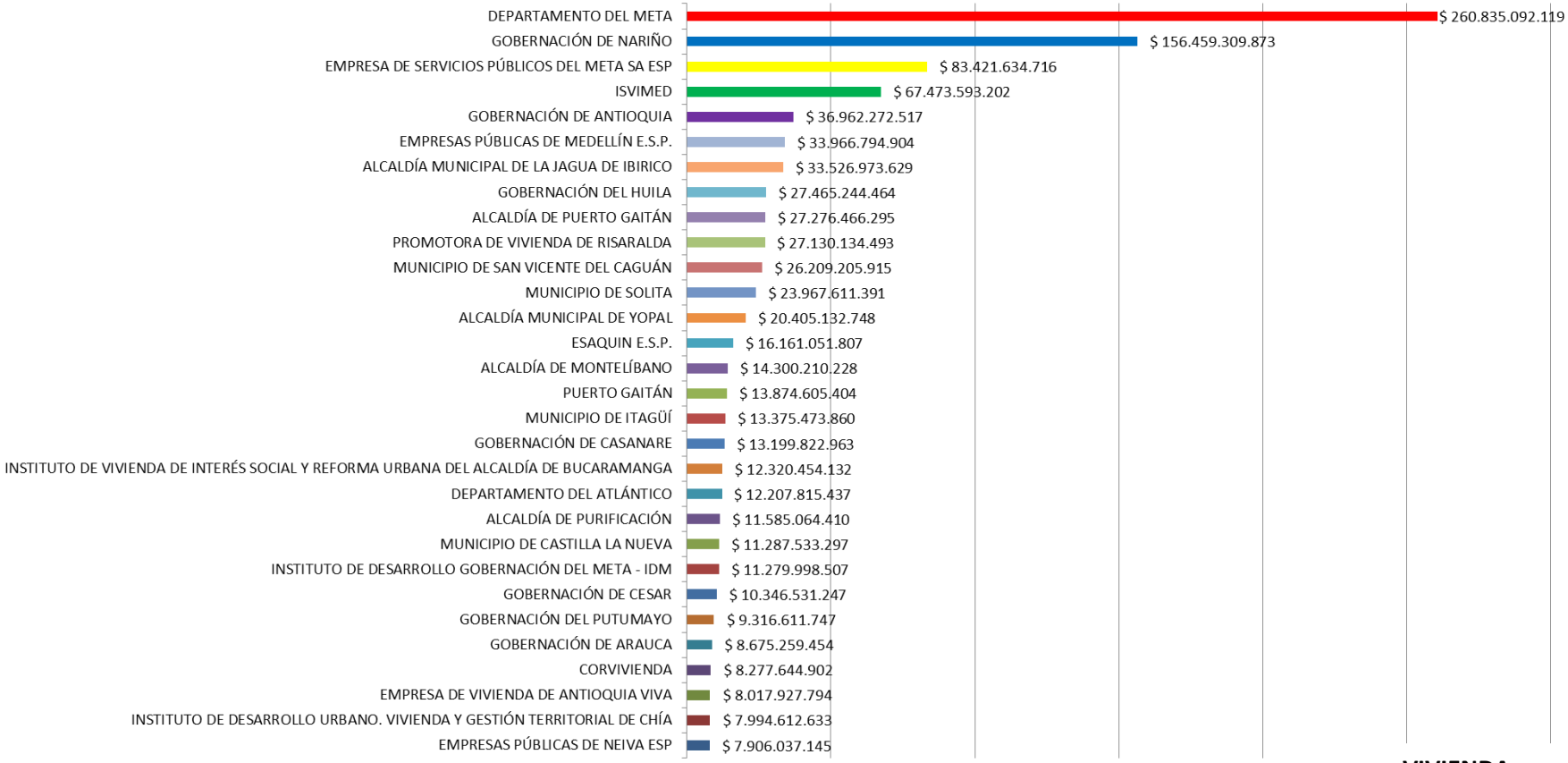

VIVIENDA

Fuente: Formato 20,1 Auditoria General de la Republica

Anterior Siguiente

TOP 30 CONTRATISTAS

Concentran el 30,7% ($465 mil millones).

Pos.	CONTRATISTA	DEPARTAMENTO	TEMA / OBJETO	VALOR CONTRATOS
1	UNIÓN TEMPORAL ONG`S VIVIENDAS PARA EL META	META	VIVIENDAS DE INTERÉS SOCIAL Y PRIORITARIO	$ 61.710.143.390
	Total UNIÓN TEMPORAL ONG`S VIVIENDAS PARA EL META			**$ 61.710.143.390**
2	CONSORCIO VIVIENDA PRIORITARIA	META	VIVIENDAS DE INTERÉS SOCIAL Y PRIORITARIO	$ 38.909.136.834
	Total CONSORCIO VIVIENDA PRIORITARIA			**$ 38.909.136.834**
3	UNIÓN TEMPORAL DISTRITOS GRANADA 2014	META	SANEAMIENTO	$ 30.755.488.181
	Total UNIÓN TEMPORAL DISTRITOS GRANADA 2014			**$ 30.755.488.181**
4	BANCO POPULAR	ANTIOQUIA	PROYECTOS DE VIVIENDA	$ 28.960.728.690
	Total BANCO POPULAR			**$ 28.960.728.690**
5	UNIÓN TEMPORAL LAS MARGARITAS	META	VIVIENDAS DE INTERÉS SOCIAL Y PRIORITARIO	$ 25.977.600.143
	Total UNIÓN TEMPORAL LAS MARGARITAS			**$ 25.977.600.143**
6	FERRETERÍA LA ESCUADRA LTD.	CAQUETÁ	VIVIENDAS DE INTERÉS SOCIAL Y PRIORITARIO	$ 25.952.134.997
	Total FERRETERÍA LA ESCUADRA LTD.			**$ 25.952.134.997**
7	CONSORCIO CONSTRUCASA LA JAGUA	CESAR	VIVIENDAS DE INTERÉS SOCIAL Y PRIORITARIO	$ 24.994.638.986
	Total CONSORCIO CONSTRUCASA LA JAGUA			**$ 24.994.638.986**
8	FUNDACIÓN CENTRO DE ESTUDIOS INTERDISCIPLINARIOS BÁSICOS Y APLICADOS (CEIBA) R/L PABLO NAVAS SANZ DE	NARIÑO	OTROS VIVIENDA	$ 24.533.099.720
	Total FUNDACIÓN CENTRO DE ESTUDIOS INTERDISCIPLINARIOS BÁSICOS Y APLICADOS (CEIBA)			**$ 24.533.099.720**
9	UNIÓN TEMPORAL VIVIENDAS SOLITA	CAQUETÁ	VIVIENDAS DE INTERÉS SOCIAL Y PRIORITARIO	$ 23.967.611.391
	Total UNIÓN TEMPORAL VIVIENDAS SOLITA			**$ 23.967.611.391**
10	MUNICIPIO DE PASTO	NARIÑO	DEPORTE	$ 18.590.349.822
			VIVIENDA RURAL	$ 1.549.720.903
			PROYECTOS DE VIVIENDA	$ 1.343.723.014
			MOBILIARIO URBANO	$ 863.723.014
			VIVIENDA URBANA	$ 35.442.640
			SUBSIDIOS	$ 18.864.000
			APOYO A LA GESTIÓN	$ 18.864.000
			OTROS VIVIENDA	$ -
	Total MUNICIPIO DE PASTO			**$ 22.420.687.393**

Fuente: Formato 20,1 Auditoria General de la Republica

VIVIENDA

TOP 30 CONTRATISTAS

Pos.	CONTRATISTA	DEPARTAMENTO	TEMA / OBJETO	VALOR CONTRATOS
11	UNIÓN TEMPORAL VIVIENDA INTERÉS PRIORITARIO INDÍGENA	META	VIVIENDAS DE INTERÉS SOCIAL Y PRIORITARIO	$ 21.030.958.345
	Total UNIÓN TEMPORAL VIVIENDA INTERÉS PRIORITARIO INDÍGENA DEL META 2015 R/L NÉSTOR WILLIAM BRAVO BERMÚDEZ			**$ 21.030.958.345**
12	CONSORCIO VIVIENDAS FUENTE DE ORO Y CUMARAL R/L	META	VIVIENDAS DE INTERÉS SOCIAL Y PRIORITARIO	$ 18.862.917.545
	Total CONSORCIO VIVIENDAS FUENTE DE ORO Y CUMARAL R/L CAROLINA NARVAEZ ROJAS			**$ 18.862.917.545**
13	MRB INGENIEROS ARQUITECTOS SA R/L MARIO ALFONSO RUBIO	META	VIVIENDAS DE INTERÉS SOCIAL Y PRIORITARIO	$ 16.492.186.351
	Total MRB INGENIEROS ARQUITECTOS SA R/L MARIO ALFONSO RUBIO GOMEZ			**$ 16.492.186.351**
14	MUNICIPIO DE CASTILLA LA NUEVA META R/L EDGAR FERNANDO AMEZQUITA HERRERA	META	VIVIENDAS DE INTERÉS SOCIAL Y PRIORITARIO	$ 14.763.062.687
	Total MUNICIPIO DE CASTILLA LA NUEVA META R/L EDGAR FERNANDO AMEZQUITA HERRERA			**$ 14.763.062.687**
15	CAJA DE COMPENSACIÓN FAMILIAR DE ANTIOQUIA	ANTIOQUIA	PROYECTOS DE VIVIENDA	$ 13.324.050.060
	Total CAJA DE COMPENSACIÓN FAMILIAR DE ANTIOQUIA			**$ 13.324.050.060**
16	INMUNIZADORA SERYE S.A.	ANTIOQUIA	PROYECTOS DE VIVIENDA	$ 13.270.307.000
	Total INMUNIZADORA SERYE S.A.			**$ 13.270.307.000**
17	CONSORCIO ALCANTARILLADO FUENTE DE ORO	META	SANEAMIENTO	$ 13.134.590.039
	Total CONSORCIO ALCANTARILLADO FUENTE DE ORO			**$ 13.134.590.039**
18	UNIÓN TEMPORAL VIVIENDAS DEL META R/L GILBERTO RENGIFO VELEZ	META	VIVIENDAS DE INTERÉS SOCIAL Y PRIORITARIO	$ 13.103.109.485
	Total UNIÓN TEMPORAL VIVIENDAS DEL META R/L GILBERTO RENGIFO VELEZ			**$ 13.103.109.485**
19	UNIÓN TEMPORAL SIERRA NEVADA	META	VIVIENDAS DE INTERÉS SOCIAL Y PRIORITARIO	$ 12.732.560.049
	Total UNIÓN TEMPORAL SIERRA NEVADA			**$ 12.732.560.049**
20	CONSORCIO VIVIENDAS 2014	CÓRDOBA	VIVIENDA URBANA	$ 12.700.210.228
	Total CONSORCIO VIVIENDAS 2014			**$ 12.700.210.228**

Fuente: Formato 20,1 Auditoria General de la Republica

Anterior Siguiente

TOP 30 CONTRATISTAS

Pos.	CONTRATISTA	DEPARTAMENTO	TEMA / OBJETO	VALOR CONTRATOS
21	UNIÓN TEMPORAL LA JULIA 2014	META	VIVIENDA RURAL	$ 11.305.109.630
	Total UNIÓN TEMPORAL LA JULIA 2014			**$ 11.305.109.630**
22	GOBERNACIÓN DEL META	META	VIVIENDAS DE INTERÉS SOCIAL Y PRIORITARIO	$ 11.287.533.297
	Total GOBERNACIÓN DEL META			**$ 11.287.533.297**
23	GOMEZ AYALA DARÍO AUGUSTO	SANTANDER	APOYO A LA GESTIÓN	$ 10.807.500.000
	Total GOMEZ AYALA DARÍO AUGUSTO			**$ 10.807.500.000**
24	COMFACESAR	CESAR	VIVIENDA URBANA	$ 10.346.531.247
	Total COMFACESAR			**$ 10.346.531.247**
25	UNIÓN TEMPORAL VILLA DAVID 2015	CASANARE	VIVIENDAS DE INTERÉS SOCIAL Y PRIORITARIO	$ 10.281.000.000
	Total UNIÓN TEMPORAL VILLA DAVID 2015			**$ 10.281.000.000**
26	UNIÓN TEMPORAL CONSTRUCCIONES 2013	CASANARE	SANEAMIENTO	$ 9.966.679.712
	Total UNIÓN TEMPORAL CONSTRUCCIONES 2013			**$ 9.966.679.712**
27	INMOCENTE S.A.	ANTIOQUIA	PROYECTOS DE VIVIENDA	$ 9.365.784.160
	Total INMOCENTE S.A.			**$ 9.365.784.160**
28	CONSORCIO ALCANTARILLADO GUAMAL 2015	META	SANEAMIENTO	$ 9.362.849.830
	Total CONSORCIO ALCANTARILLADO GUAMAL 2015			**$ 9.362.849.830**
29	KRUZ HERMER GOMEZ GÓMEZ	PUTUMAYO	VIVIENDA RURAL	$ 9.316.611.747
	Total KRUZ HERMER GOMEZ GÓMEZ			**$ 9.316.611.747**
30	JUAN BYRON LONDOÑO GONZALEZ	ANTIOQUIA	PROYECTOS DE VIVIENDA	$ 9.200.305.540
	Total JUAN BYRON LONDOÑO GONZALEZ			**$ 9.200.305.540**

VIVIENDA

TOP 20 CONTRATISTAS REGIÓN CARIBE

Los primeros 20 contratistas concentran en la región el 77,8% del sector ($97 mil millones).

CONTRATISTA	VALOR CONTRATOS	%
CONSORCIO CONSTRUCASA LA JAGUA	$ 24.994.638.986	20,0%
CONSORCIO VIVIENDAS 2014	$ 12.700.210.228	10,2%
COMFACESAR	$ 10.346.531.247	8,3%
UNIÓN TEMPORAL VIVIENDAS LA JAGUA	$ 7.000.000.000	5,6%
ROGELIO BOHÓRQUEZ OSPINA	$ 5.792.066.400	4,6%
UNIÓN TEMPORAL VILLA MANATÍ	$ 4.398.240.000	3,5%
PLATA AVENDAÑO DANIEL EUGENIO / CONSORCIO SIQUEM	$ 4.326.537.661	3,5%
CONSTRUCTORA FG S.A	$ 3.721.650.000	3,0%
PATIÑO BARRERA ÁLVARO DE JESÚS	$ 3.200.000.000	2,6%
CONSORCIO SER SINÚ 2014	$ 2.838.470.321	2,3%
UNIÓN TEMPORAL VÍAS DE CARTAGENA	$ 2.480.944.584	2,0%
FUNDACIÓN MILAGROS	$ 2.363.667.158	1,9%
UNIÓN TEMPORAL CONSTRUHOGAR	$ 1.999.570.903	1,6%
JOSE CARLOS GUERRA FUENTES	$ 1.830.543.740	1,5%
HERNAN ENRIQUE ARZUAGA ARZUAGA	$ 1.704.307.279	1,4%
SANCHEZ MARTÍNEZ JOSE	$ 1.573.770.074	1,3%
GASES DEL CARIBE S.A. E.S.P	$ 1.500.000.000	1,2%
CONSORCIO CONSTRUVIVIENDA	$ 1.500.000.000	1,2%
MUNICIPIO DE MANATÍ	$ 1.500.000.000	1,2%
CERCAR DE LA COSTA LTDA.	$ 1.489.400.120	1,2%

Fuente: Formato 20,1 Auditoria General de la Republica

TOP 20 CONTRATISTAS REGIÓN CENTRO ORIENTE

Concentran en la región el 35,4% ($58 mil millones).

CONTRATISTA	VALOR CONTRATOS	%
GOMEZ AYALA DARÍO AUGUSTO	$ 10.807.500.000	6,6%
MARIA CAROLINA LESMES QUINTANA Y OTROS	$ 7.207.077.150	4,4%
JHON GARCIA VALENCIA	$ 7.000.019.676	4,3%
CESAR ARMANDO BARÓN BARÓN	$ 3.347.485.810	2,0%
INNOVARQ CONDUCCIONES S.A	$ 3.286.337.448	2,0%
CONSORCIO VIVIENDA PÁEZ 2015	$ 2.982.508.482	1,8%
CALING LTDA.	$ 2.579.571.058	1,6%
MUNICIPIO DE PÁEZ	$ 2.178.527.935	1,3%
CONSORCIO PARQUE LOS LIBERTADORES	$ 2.154.108.915	1,3%
EMPRESA MUNICIPAL DE SERVICIOS PÚBLICOS DOMICILIARIOS DE ACUEDUCTO. ALCANTARILLADO Y SANEAMIENTO BÁSICO DE SABANA DE TORRES `ESPUSATO E.S.P.	$ 1.857.879.844	1,1%
CONSORCIO COLECTOR SAMACÁ	$ 1.822.283.505	1,1%
CALING LIMITADA	$ 1.741.423.793	1,1%
UNIÓN TEMPORAL VIVIENDA SOCIAL	$ 1.630.576.722	1,0%
LUIS RAÚL SALAZAR RODRÍGUEZ	$ 1.623.205.933	1,0%
ELKIN FERNANDO CELY CRISTANCHO	$ 1.397.923.019	0,9%
UNIÓN TEMPORAL CIUDADELA NUEVO GIRÓN 2014	$ 1.381.933.790	0,8%
LEIDA YASMIN LOZANO LEÓN	$ 1.356.336.503	0,8%
EMPRESA ASOCIATIVA DE TRABAJO DE BIENES Y SERVICIOS DE SANTANDER SERBISAN	$ 1.340.247.361	0,8%
MUNICIPIO DE CÁQUEZA	$ 1.247.040.000	0,8%
SERVICONSTRUCCIONES G&C SOCIEDAD POR ACCIONES SIMPLIFICADA	$ 1.231.471.920	0,7%

Fuente: Formato 20,1 Auditoria General de la Republica

TOP 20 CONTRATISTAS REGIÓN CENTRO SUR

Concentran el 64,1% ($105 mil millones).

CONTRATISTA	VALOR CONTRATOS	%
FERRETERÍA LA ESCUADRA LTD.	$ 25.952.134.997	15,8%
UNIÓN TEMPORAL VIVIENDAS SOLITA	$ 23.967.611.391	14,6%
KRUZ HERMER GOMEZ GÓMEZ	$ 9.316.611.747	5,7%
CONSORCIO VIS EL PROGRESO 2013	$ 5.833.962.174	3,5%
UNIÓN TEMPORAL PURIFICACIÓN 2015	$ 4.351.681.886	2,6%
SURINCO OBRAS Y SERVICIOS DEL TOLIMA	$ 3.555.059.931	2,2%
FIDUCIARIA BANCOLOMBIA S.A SOCIEDAD FIDUCIARIA	$ 3.200.000.000	1,9%
SECRETARIA DE SALUD DPTAL	$ 3.082.000.000	1,9%
MIGUEL ENRIQUE PUENTES SANCHEZ	$ 2.868.723.859	1,7%
HECTOR JULIO RÍOS JOVEL	$ 2.602.117.896	1,6%
JORGE ENRIQUE CEDIEL TOVAR	$ 2.454.093.540	1,5%
EMPRESAS Públicas DE NEIVA	$ 2.400.242.124	1,5%
MUNICIPIO DE PALERMO ORLANDO POLO PIMENTEL	$ 2.149.265.650	1,3%
OSCAR HERNANDO ANDRADE LARA	$ 2.142.081.928	1,3%
MUNICIPIO DE TIMANÁ	$ 2.089.739.092	1,3%
CONSORCIO CONSTRUCASA	$ 1.984.124.000	1,2%
CONSORCIO JOCA 2015	$ 1.948.283.168	1,2%
MUNICIPIO DE PAICOL NORBERTO PALOMINO RÍOS	$ 1.872.000.000	1,1%
JAMES ANDRADE ZAMBRANO	$ 1.868.996.835	1,1%
MUNICIPIO DE GUADALUPE CHARLES BARRERA ZÚÑIGA	$ 1.830.984.676	1,1%

TOP 20 CONTRATISTAS REGIÓN EJE CAFETERO

Concentran el 47% ($136 mil millones).

CONTRATISTA	VALOR CONTRATOS	%
BANCO POPULAR	$ 28.960.728.690	10,0%
CAJA DE COMPENSACIÓN FAMILIAR DE ANTIOQUIA	$ 13.324.050.060	4,6%
INMUNIZADORA SERYE S.A.	$ 13.270.307.000	4,6%
INMOCENTE S.A.	$ 9.365.784.160	3,2%
JUAN BYRON LONDOÑO GONZALEZ	$ 9.200.305.540	3,2%
WILLIAM ANDRES SALAAR ALZATE	$ 8.785.102.600	3,0%
CONSORCIO OBRAS SOCIALES PARQUES	$ 6.723.912.720	2,3%
EMPRESA DE SERVICIOS PÚBLICOS DE YONDÓ	$ 5.230.513.413	1,8%
FUNDACIÓN SERVICIO DE VIVIENDA POPULAR SERVIVIENDA	$ 4.977.960.004	1,7%
UNIÓN TEMPORAL PROYECTOS INMOBILIARIOS	$ 4.934.432.020	1,7%
ASOCIACIÓN MEDELLÍN	$ 4.291.595.000	1,5%
EMPRESA PARA LA SEGURIDAD URBANA -ESU	$ 3.600.000.000	1,2%
CONSORCIO RISARALDA VIP	$ 3.463.482.087	1,2%
COMERCIALIZADORA DE CEMENTOS Y MATERIALES PARA LA CONSTRUCCIÓN S.A.S	$ 3.317.574.842	1,1%
FONDO DE VIVIENDA DE INTERÉS SOCIAL Y REFORMA URBANA FOVIS	$ 3.200.000.000	1,1%
CORPORACIÓN PLANETA NORTE	$ 2.814.701.156	1,0%
CONSORCIO LA CELIA 2014	$ 2.679.131.698	0,9%
LEONARDO FAVIO CORREA ROLDAN	$ 2.550.914.905	0,9%
CORPORACIÓN DE DESARROLLO, EDUCACIÓN Y VIVIENDA - CODEVI -	$ 2.544.096.200	0,9%
CORPORACIÓN PINCEL	$ 2.494.659.500	0,9%

VIVIENDA

TOP 20 CONTRATISTAS REGIÓN LLANOS

Concentran el 65,2% ($355 mil millones).

CONTRATISTA	VALOR CONTRATOS	%
UNIÓN TEMPORAL ONG`S VIVIENDAS PARA EL META R/L RICARDO GOMEZ BOTERO	$ 61.710.143.390	11,3%
CONSORCIO VIVIENDA PRIORITARIA	$ 38.909.136.834	7,2%
UNIÓN TEMPORAL DISTRITOS GRANADA 2014	$ 30.755.488.181	5,7%
UNIÓN TEMPORAL LAS MARGARITAS	$ 25.977.600.143	4,8%
UNIÓN TEMPORAL VIVIENDA INTERÉS PRIORITARIO INDÍGENA DEL META 2015	$ 21.030.958.345	3,9%
CONSORCIO VIVIENDAS FUENTE DE ORO Y CUMARAL R/L CAROLINA NARVAEZ ROJAS	$ 18.862.917.545	3,5%
MRB INGENIEROS ARQUITECTOS SA R/L MARIO ALFONSO RUBIO GOMEZ	$ 16.492.186.351	3,0%
MUNICIPIO DE CASTILLA LA NUEVA META R/L EDGAR FERNANDO AMEZQUITA HERRERA	$ 14.763.062.687	2,7%
CONSORCIO ALCANTARILLADO FUENTE DE ORO	$ 13.134.590.039	2,4%
UNIÓN TEMPORAL VIVIENDAS DEL META R/L GILBERTO RENGIFO VELEZ	$ 13.103.109.485	2,4%
UNIÓN TEMPORAL SIERRA NEVADA R/L EDGAR ENRIQUE SARMIENTO SABOGAL	$ 12.732.560.049	2,3%
UNIÓN TEMPORAL LA JULIA 2014	$ 11.305.109.630	2,1%
GOBERNACIÓN DEL META	$ 11.287.533.297	2,1%
UNIÓN TEMPORAL VILLA DAVID 2015	$ 10.281.000.000	1,9%
UNIÓN TEMPORAL CONSTRUCCIONES 2013	$ 9.966.679.712	1,8%
CONSORCIO ALCANTARILLADO GUAMAL 2015	$ 9.362.849.830	1,7%
DONACIÓN MUNICIPIO DE SAN MARTIN R/L JHON FRANKY SANCHEZ MUNI	$ 9.020.900.000	1,7%
MUNICIPIO DE RESTREPO	$ 9.020.900.000	1,7%
UNIÓN TEMPORAL TELECOMUNICACIONES DEL META	$ 8.882.438.654	1,6%
UNIÓN TEMPORAL HUSAI R/L CAMILO ANDRES OROSCO SEGUA	$ 8.304.298.746	1,5%

VIVIENDA

TOP 20 CONTRATISTAS REGIÓN PACÍFICO

Concentran el 50,9% ($116 mil millones).

CONTRATISTA	VALOR CONTRATOS	%
FUNDACIÓN CENTRO DE ESTUDIOS INTERDISCIPLINARIOS BÁSICOS Y APLICADOS (CEIBA)	$ 24.533.099.720	10,8%
MUNICIPIO DE PASTO	$ 22.420.687.393	9,9%
UNIVERSIDAD DE NARIÑO UDENAR	$ 8.554.640.186	3,8%
MUNICIPIO DE PUERRES	$ 5.828.235.011	2,6%
MUNICIPIO DEL ROSARIO	$ 5.658.258.342	2,5%
MUNICIPIO DE YACUANQUER	$ 5.560.728.675	2,4%
MUNICIPIO DE BARBACOAS	$ 3.866.171.410	1,7%
LA CORPORACIÓN COLOMBIANA DE INVESTIGACIÓN AGROPECUARIA (CORPOICA) Y LA UNIVERSIDAD DE LOS ANDES	$ 3.816.918.509	1,7%
FUNDACIÓN UN MUNDO SIN FRONTERAS	$ 3.469.281.073	1,5%
MUNICIPIO DEL CHARCO	$ 3.312.411.576	1,5%
MUNICIPIO MOSQUERA	$ 3.276.708.707	1,4%
PASTO DEPORTES	$ 3.088.184.558	1,4%
HAROLD JOSE VACCA MENESES	$ 3.012.457.042	1,3%
ENTRE OBRAS SAS	$ 2.945.010.135	1,3%
ASOCIACIÓN DE CONSEJOS COMUNITARIOS Y ORGANIZACIONES ÉTNICO TERRITORIALES EN NARIÑOASOCOETNAR	$ 2.897.060.100	1,3%
LIGA DE BALONCESTO	$ 2.780.200.000	1,2%
MUNICIPIO DE GUAITARILLA	$ 2.730.043.104	1,2%
MUNICIPIO DE CUMBITARA	$ 2.676.832.209	1,2%
MUNICIPIO EL TABLÓN DE GOMEZ	$ 2.627.671.101	1,2%
MUNICIPIO SANTABÁRBARA DE ISCUANDE	$ 2.583.613.644	1,1%

Ir a índice contratación por sectores

Fuente: Formato 20,1 Auditoria General de la Republica

Anterior

VIVIENDA

CONTRATACIÓN SECTOR

AGRICULTURA

GRUPO GIA

Ir a índice contratación por sectores

Siguiente

PRESUPUESTO

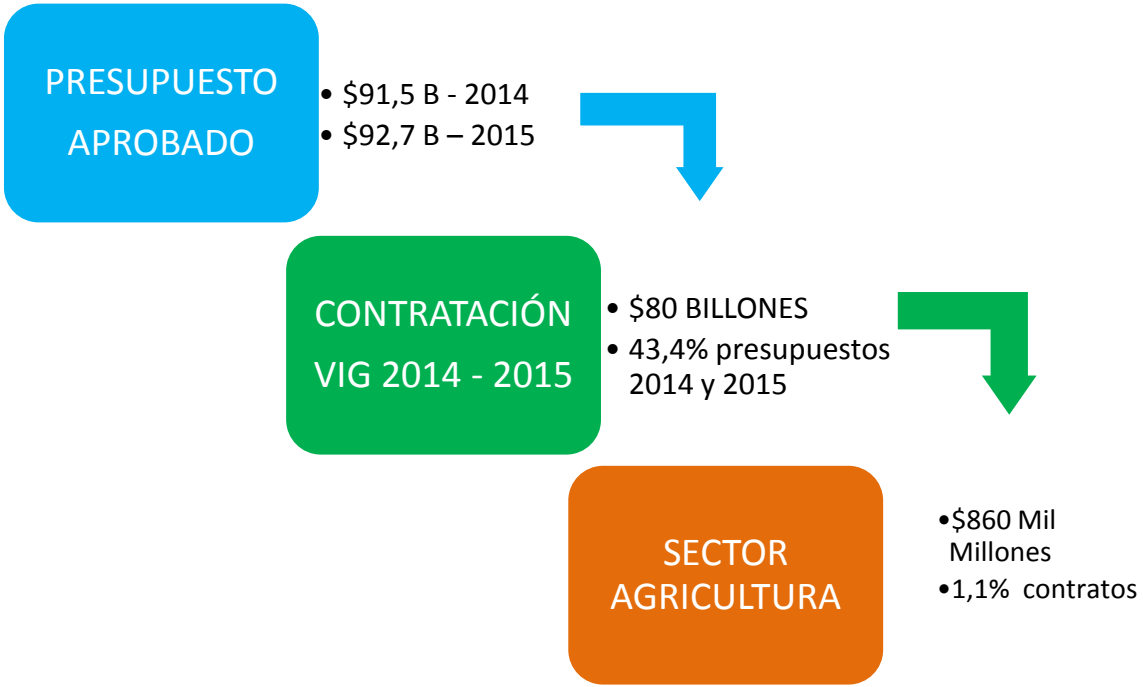

Fuente: Formato 20,1 Auditoria General de la Republica

ORIGEN DE LOS RECURSOS

ORIGEN	VALOR 2014	VALOR 2015	VARIACION % 2014-2015
DEPARTAMENTAL	$ 144.865.896.546	$ 225.909.190.922	56%
MUNICIPAL	$ 65.797.400.527	$ 87.518.099.891	33%
NACIÓN	$ 55.012.780.765	$ 53.517.824.144	-3%
NO REPORTÓ	$ 54.043.887.446	$ 51.150.537.008	-5%
MIXTO		$ 10.295.562.874	100%
NACIONAL - REGALÍAS	$ 108.509.633.058	$ 2.464.518.941	-98%
RECURSOS PROPIOS	$ 528.936.933	$ 338.255.062	-36%
OTROS	$ 456.402.210	$ 16.651.273	-96%
TOTAL GENERAL	**$ 429.214.937.485**	**$ 431.210.640.115**	**0,46%**

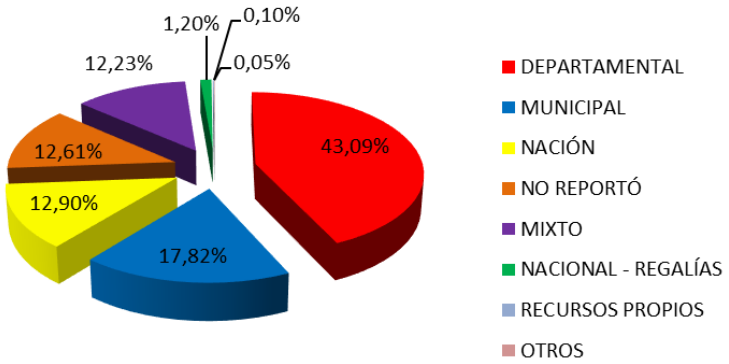

CÓMO SE CONTRATA

MODALIDAD	VALOR 2014	VALOR 2015	VARIACION % 2014-2015
CONTRATACIÓN DIRECTA	$ 227.842.832.045,00	$ 253.599.479.922,00	10%
SELECCIÓN ABREVIADA	$ 51.455.081.425,00	$ 63.655.349.148,00	19%
LICITACIÓN PÚBLICA	$ 55.761.751.483,00	$ 50.035.526.612,00	-11%
OTROS	$ 35.919.199.815,00	$ 42.617.884.862,00	16%
MÍNIMA CUANTIA	$ 10.975.165.569,00	$ 10.930.190.126,00	0%
CONCURSO DE MERITOS	$ 47.153.326.848,00	$ 9.806.546.474,00	-381%
NO REPORTÓ	$ 107.580.300,00	$ 565.662.971,00	81%
TOTAL GENERAL	**$ 429.214.937.485,00**	**$ 431.210.640.115,00**	**0,46%**

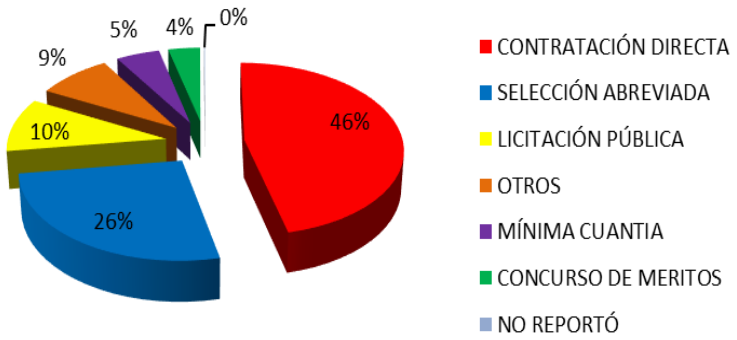

Fuente: Formato 20,1 Auditoria General de la Republica

QUÉ SE CONTRATA

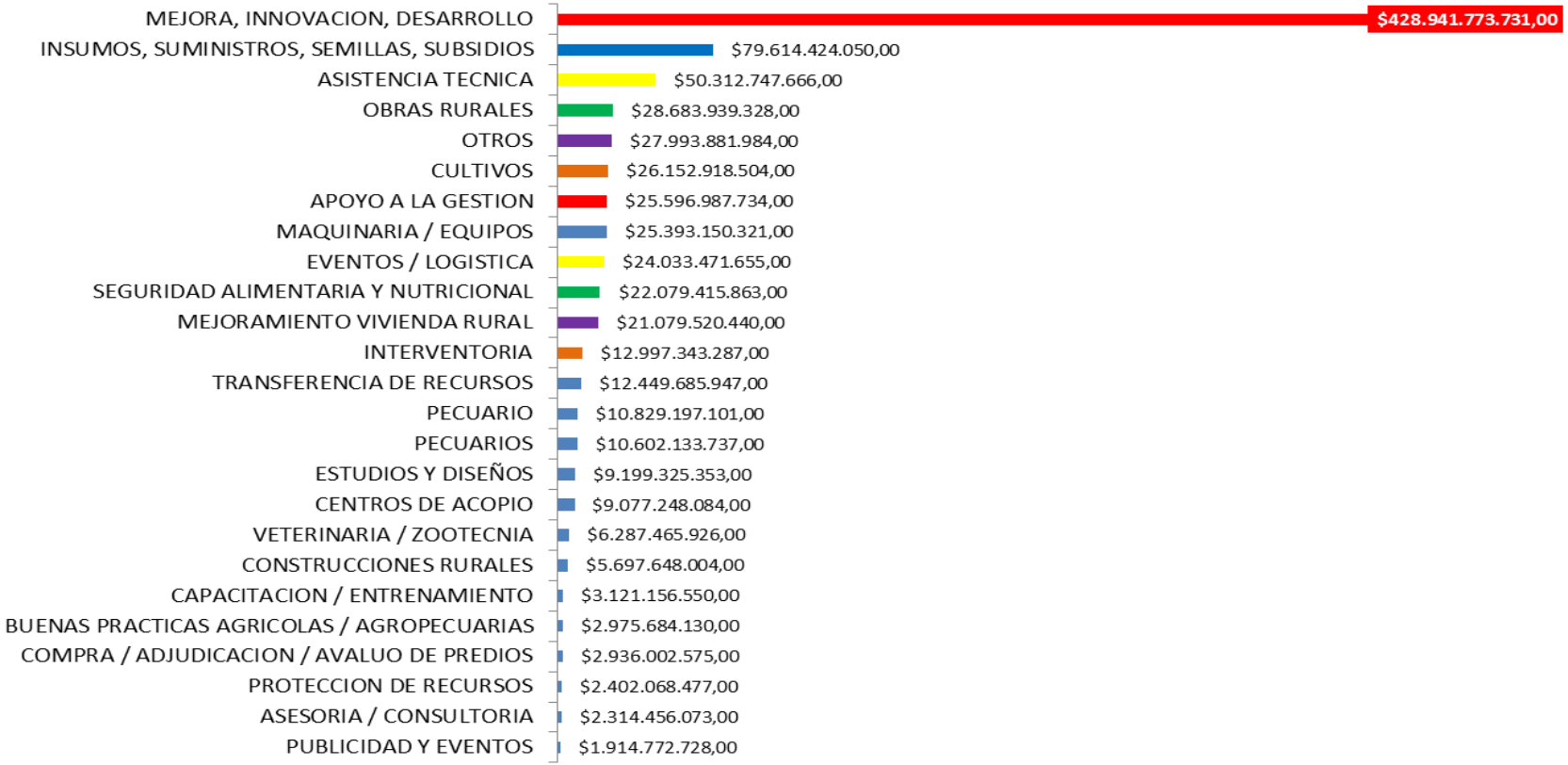

Fuente: Formato 20,1 Auditoria General de la Republica

Anterior Siguiente

QUIÉN CONTRATA

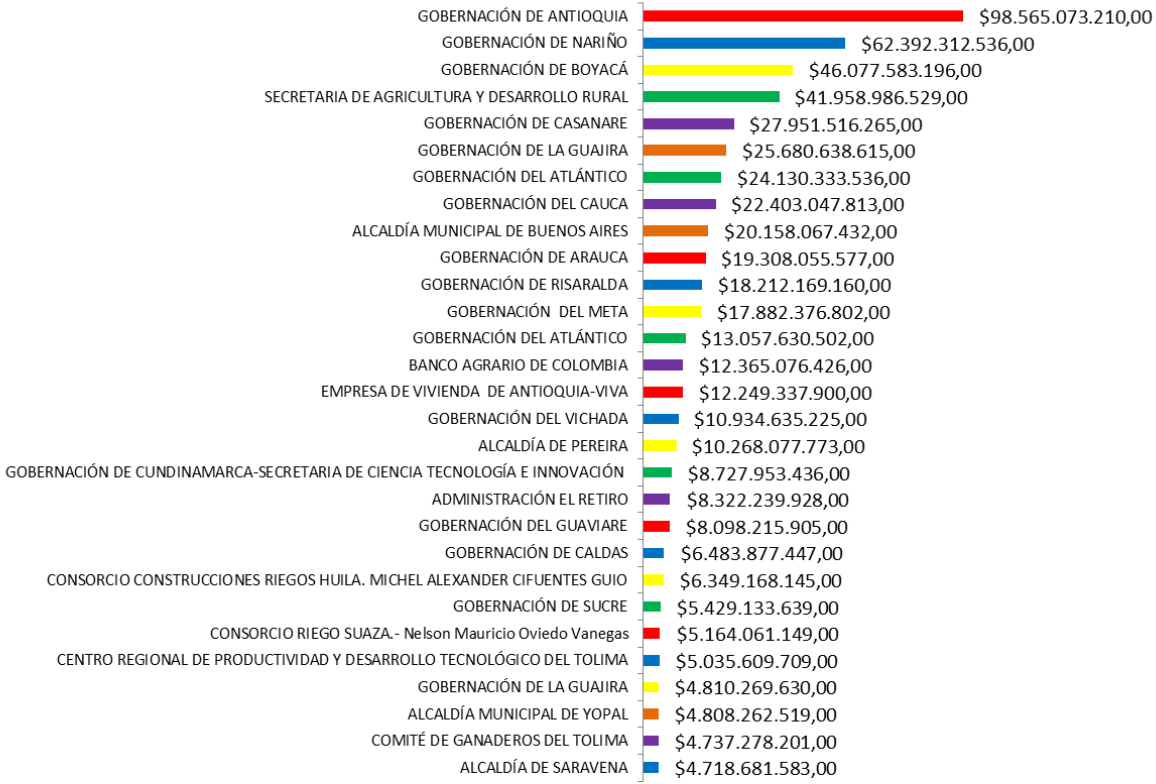

Fuente: Formato 20,1 Auditoria General de la Republica

TOP 30 CONTRATISTAS

Concentra el 34% $ (290.437 millones)

No	CONTRATISTA	TEMA OBJETO	DEPARTAMENTO	VALOR CONTRATO
1	FEDERACIÓN NACIONAL DE CAFETEROS DE COLOMBIA	ARRENDAMIENTO DE BIENES INMUEBLES / EQUIPOS / VEHÍCULOS	ANTIOQUIA	$ 5.704.944
		BUENAS PRACTICAS AGRÍCOLAS / AGROPECUARIAS	CUNDINAMARCA	$ 407.792.542
			QUINDÍO	$ 6.988.000
		NO REPORTÓ	NARIÑO	$ 6.585.469.477
		MEJORA, INNOVACIÓN, DESARROLLO	ANTIOQUIA	$ 10.785.394.727
			BOYACÁ	$ 272.315.560
			CALDAS	$ 1.393.100.640
			CUNDINAMARCA	$ 20.000.000
			HUILA	$ 1.237.441.843
			QUINDÍO	$ 88.202.811
			RISARALDA	$ 1.613.569.791
			SANTANDER	$ 463.170.000
		SEGURIDAD ALIMENTARIA	ANTIOQUIA	$ 157.805.060
		TRANSFERENCIA DE RECURSOS	BOYACÁ	$ 82.400.000
		NO REPORTÓ	NORTE DE SANTANDER	$ 20.150.000
	TOTAL FEDERACIÓN NACIONAL DE CAFETEROS DE COLOMBIA			**$ 23.139.505.395**
2	FEDERACIÓN NACIONAL DE PRODUCTORES DE PANELA FEDEPANELA	CENTROS DE ACOPIO	TOLIMA	$ 1.087.616.000
		NO REPORTÓ	NARIÑO	$ 7.987.371.548
		MEJORA, INNOVACIÓN, DESARROLLO	ANTIOQUIA	$ 3.445.434.768
			CUNDINAMARCA	$ 2.975.500.644
		NO REPORTÓ	CALDAS	$ 20.000.000
	TOTAL FEDERACIÓN NACIONAL DE PRODUCTORES DE PANELA FEDEPANELA			**$ 15.515.922.960**
3	FUNDACIÓN PARA EL DESARROLLO DE ALIANZAS ESTRATEGICAS PRODUCTIVAS Y SOCIALES FUNDALIANZA	MEJORA, INNOVACIÓN, DESARROLLO	ATLÁNTICO	$ 3.979.820.800
		NO REPORTÓ	LA GUAJIRA	$ 11.436.547.320
	TOTAL FUNDACIÓN PARA EL DESARROLLO DE ALIANZAS ESTRATEGICAS PRODUCTIVAS Y SOCIALES FUNDALIANZA			**$ 15.416.368.120**

Fuente: Formato 20,1 Auditoria General de la Republica

TOP 30 CONTRATISTAS

No	CONTRATISTA	TEMA OBJETO	DEPARTAMENTO	VALOR CONTRATO
4	FUNDACIÓN RED COLOMBIA AGROPECUARIA FUNDERAGRO ASOCIACIÓN PRODUCTORES DE CACAO DEL ALCALDÍA DE PAUNA - APROCAMPA	MEJORA, INNOVACIÓN, DESARROLLO	BOYACÁ	$ 15.172.604.740
	TOTAL FUNDACIÓN RED COLOMBIA AGROPECUARIA FUNDERAGRO ASOCIACIÓN PRODUCTORES DE CACAO DEL ALCALDÍA DE PAUNA - APROCAMPA			**$ 15.172.604.740**
5	COOPERATIVA ECOCACAO	NO REPORTÓ	CAUCA	$ 14.606.720.205
	TOTAL COOPERATIVA ECOCACAO			**$ 14.606.720.205**
6	UNIVERSIDAD DE ANTIOQUIA	MEJORA, INNOVACIÓN, DESARROLLO	ANTIOQUIA	$ 10.979.194.499
		TRANSFERENCIA DE RECURSOS	ANTIOQUIA	$ 1.763.014.782
	TOTAL UNIVERSIDAD DE ANTIOQUIA			**$ 12.742.209.281**
7	FUNDACIÓN RED COLOMBIA AGROPECUARIO - FUNREDAGRO	MEJORA, INNOVACIÓN, DESARROLLO	BOYACÁ	$ 12.738.209.000
	TOTAL FUNDACIÓN RED COLOMBIA AGROPECUARIO -			**$ 12.738.209.000**
8	CORPORACIÓN CENTRO NACIONAL DE PRODUCTIVIDAD	GOBERNACIÓN DEL CAUCA	CAUCA	$ 12.300.000.000
	TOTAL CORPORACIÓN CENTRO NACIONAL DE PRODUCTIVIDAD			**$ 12.300.000.000**
9	FONDO ABIERTO SIN PACTO DE PERMANENCIA ALIANZA - FIDEICOMISO VIVA (ALIANZA FIDUCIARIA	MEJORA, INNOVACIÓN, DESARROLLO	ANTIOQUIA	$ 8.525.240.970
		TRANSFERENCIA DE RECURSOS	ANTIOQUIA	$ 3.724.096.930
	TOTAL FONDO ABIERTO SIN PACTO DE PERMANENCIA ALIANZA - FIDEICOMISO VIVA (ALIANZA FIDUCIARIA			**$ 12.249.337.900**
10	CORPORACIÓN AUTÓNOMA REGIONAL DE NARIÑO CORPONARIÑO	NO REPORTÓ	NARIÑO	$ 11.960.367.925
	TOTAL CORPORACIÓN AUTÓNOMA REGIONAL DE NARIÑO CORPONARIÑO			**$ 11.960.367.925**

Fuente: Formato 20,1 Auditoria General de la Republica

Anterior Siguiente

TOP 30 CONTRATISTAS

No	CONTRATISTA	TEMA OBJETO	DEPARTAMENTO	VALOR CONTRATO
11	ASOCIACIÓN HORTIFRUTICULA DE COLOMBIA	APOYO A LA GESTIÓN	CUNDINAMARCA	$ 117.058.168
			RISARALDA	$ 54.000.000
		ASISTENCIA TÉCNICA	CUNDINAMARCA	$ 60.000.000
			RISARALDA	$ 45.000.000
		BUENAS PRACTICAS AGRÍCOLAS / AGROPECUARIAS	ANTIOQUIA	$ 397.372.972
		MEJORA, INNOVACIÓN, DESARROLLO	ANTIOQUIA	$ 4.583.921.768
			CUNDINAMARCA	$ 6.096.250.536
	TOTAL ASOCIACIÓN HORTIFRUTICULA DE COLOMBIA			**$ 11.353.603.444**
12	FUNDACIÓN PARA EL DESARROLLO SOSTENIBLE TERRITORIAL-FUNDESOT	MEJORA, INNOVACIÓN, DESARROLLO	CUNDINAMARCA	$ 10.950.150.000
	TOTAL FUNDACIÓN PARA EL DESARROLLO SOSTENIBLE TERRITORIAL-FUNDESOT			**$ 10.950.150.000**
13	LA CORPORACIÓN COLOMBIANA DE INVESTIGACIÓN AGROPECUARIA (CORPOICA) Y LA UNIVERSIDAD DE LOS ANDES	ESTUDIOS Y DISEÑOS	ANTIOQUIA	$ 3.584.000
		NO REPORTÓ	NARIÑO	$ 10.163.150.962
	TOTAL LA CORPORACIÓN COLOMBIANA DE INVESTIGACIÓN AGROPECUARIA (CORPOICA) Y LA UNIVERSIDAD DE LOS ANDES			**$ 10.166.734.962**
14	FEDERACIÓN COLOMBIANA DE GANADEROS FEDEGAN	MEJORA, INNOVACIÓN, DESARROLLO	LA GUAJIRA	$ 10.151.722.295
	TOTAL FEDERACIÓN COLOMBIANA DE GANADEROS FEDEGAN			**$ 10.151.722.295**
15	ASOCIACIÓN DE PROFESIONALES PARA EL DESARROLLO INTEGRAL DE LA SOCIEDAD SERVICURE	MEJORA, INNOVACIÓN, DESARROLLO	ARAUCA	$ 9.387.469.648
		NO REPORTÓ	ARAUCA	$ 732.456.000
	TOTAL ASOCIACIÓN DE PROFESIONALES PARA EL DESARROLLO INTEGRAL DE LA SOCIEDAD SERVICURE			**$ 10.119.925.648**
16	LIVE SYSTEM TECHNOLOGY	MEJORA, INNOVACIÓN, DESARROLLO	CUNDINAMARCA	$ 8.727.953.436
	TOTAL LIVE SYSTEM TECHNOLOGY			**$ 8.727.953.436**
17	CAJA DE COMPENSACIÓN FAMILIAR COMFENALCO SANTANDER	MEJORAMIENTO VIVIENDA RURAL	BOYACÁ	$ 7.468.885.299
			SANTANDER	$ 1.223.234.000
	TOTAL CAJA DE COMPENSACIÓN FAMILIAR COMFENALCO			**$ 8.692.119.299**
18	ASOCIACIÓN DE CAFICULTORES DE EL RETIRO	MEJORA, INNOVACIÓN, DESARROLLO	ANTIOQUIA	$ 8.314.928.000
	TOTAL ASOCIACIÓN DE CAFICULTORES DE EL RETIRO			**$ 8.314.928.000**

Fuente: Formato 20,1 Auditoria General de la Republica

Anterior Siguiente

TOP 30 CONTRATISTAS

No	CONTRATISTA	TEMA OBJETO	DEPARTAMENTO	VALOR CONTRATO
19	FUNDACIÓN DE EDUCACIÓN E INVESTIGACIÓN PARA LA CONSERVACIÓN DEL MEDIO AMBIENTE `FUNAM`	ASISTENCIA TÉCNICA	CASANARE	$ 49.999.640
		MEJORA, INNOVACIÓN, DESARROLLO	CASANARE	$ 6.356.581.837
	TOTAL FUNDACIÓN DE EDUCACIÓN E INVESTIGACIÓN PARA LA CONSERVACIÓN DEL MEDIO AMBIENTE `FUNAM`			**$ 6.406.581.477**
20	CONSORCIO CONSTRUCCIONES RIEGOS HUILA MICHEL ALEXANDER CIFUENTES GUIO	MEJORA, INNOVACIÓN, DESARROLLO	HUILA	$ 6.349.168.145
	TOTAL CONSORCIO CONSTRUCCIONES RIEGOS HUILA MICHEL ALEXANDER CIFUENTES GUIO			**$ 6.349.168.145**
21	UNIÓN TEMPORAL FOMENTO AGRÍCOLA 2013	INSUMOS, SUMINISTROS, SEMILLAS, SUBSIDIOS	GUAVIARE	$ 6.303.350.000
	TOTAL UNIÓN TEMPORAL FOMENTO AGRÍCOLA 2013			**$ 6.303.350.000**
22	UNIVERSIDAD NACIONAL DE COLOMBIA	CAPACITACIÓN / ENTRENAMIENTO	RISARALDA	$ 13.456.401
		ESTUDIOS Y DISEÑOS	ANTIOQUIA	$ 5.553.000
		INTERVENTORÍA	BOYACÁ	$ 1.086.270.370
		MEJORA, INNOVACIÓN, DESARROLLO	ANTIOQUIA	$ 3.806.726.838
			CUNDINAMARCA	$ 1.123.985.000
		PECUARIOS	ANTIOQUIA	$ 200.000.000
	TOTAL UNIVERSIDAD NACIONAL DE COLOMBIA			**$ 6.235.991.609**
23	CATHOLIC RELIEFSERVICES	NO REPORTÓ	NARIÑO	$ 6.033.478.593
	TOTAL CATHOLIC RELIEFSERVICES			**$ 6.033.478.593**
24	CONSORCIO B2-TAME	CONSTRUCCIONES RURALES	ARAUCA	$ 5.697.648.004
	TOTAL CONSORCIO B2-TAME			**$ 5.697.648.004**
25	CONSORCIO RIEGO SUAZA- Nelson Mauricio Oviedo Vanegas	OBRAS RURALES	HUILA	$ 5.164.061.149
	TOTAL CONSORCIO RIEGO SUAZA- Nelson Mauricio Oviedo			**$ 5.164.061.149**

Fuente: Formato 20,1 Auditoria General de la Republica

TOP 30 CONTRATISTAS

No	CONTRATISTA	TEMA OBJETO	DEPARTAMENTO	VALOR CONTRATO
26	CENTRO REGIONAL DE PRODUCTIVIDAD Y DESARROLLO TECNOLÓGICO DEL TOLIMA	MEJORA, INNOVACIÓN, DESARROLLO	TOLIMA	$ 5.035.609.709
	TOTAL CENTRO REGIONAL DE PRODUCTIVIDAD Y DESARROLLO TECNOLÓGICO DEL TOLIMA			**$ 5.035.609.709**
27	CORPORACIÓN PARA EL DESARROLLO DEL GOBERNACIÓN DEL META CORPOMETA	MEJORA, INNOVACIÓN, DESARROLLO	META	$ 4.857.000.000
	TOTAL CORPORACIÓN PARA EL DESARROLLO DEL GOBERNACIÓN DEL META CORPOMETA			**$ 4.857.000.000**
28	UNIÓN TEMPORAL &QUOT POZOS CASANARE PRODUCTIVA 2015&QUOT	MEJORA, INNOVACIÓN, DESARROLLO	CASANARE	$ 4.748.653.867
	TOTAL UNIÓN TEMPORAL &QUOT POZOS CASANARE PRODUCTIVA 2015&QUOT			**$ 4.748.653.867**
29	COMITÉ DE GANADEROS DEL TOLIMA	MEJORA, INNOVACIÓN, DESARROLLO	TOLIMA	$ 2.033.937.584
		PECUARIO	TOLIMA	$ 1.275.000.000
		SEGURIDAD ALIMENTARIA	TOLIMA	$ 1.428.340.617
	TOTAL COMITÉ DE GANADEROS DEL TOLIMA			**$ 4.737.278.201**
30	WILLIAM ENRIQUE BERDUGO ROSERO	GOBERNACIÓN DEL CAUCA	CAUCA	$ 4.550.000.000
	TOTAL WILLIAM ENRIQUE BERDUGO ROSERO			**$ 4.550.000.000**
	TOTAL TOP 30			$ 290.437.203.364

Fuente: Formato 20,1 Auditoria General de la Republica

TOP 20 CONTRATISTAS REGIÓN CARIBE

Concentran el 62% ($72.1 millones)

NOMBRE CONTRATISTA	VALOR CONTRATO	%
FUNDACIÓN PARA EL DESARROLLO DE ALIANZAS ESTRATEGICAS PRODUCTIVAS Y SOCIALES FUNDALIANZA	$ 15.416.368.120	13%
FEDERACIÓN COLOMBIANA DE GANADEROS FEDEGAN	$ 10.151.722.295	9%
UNIÓN TEMPORAL ACUAPESCA GUAJIRA	$ 4.418.150.000	4%
ASOCIACIÓN PROMOTORA PARA EL DESARROLLO SOCIALECONOMICO Y AMBIENTAL DE LA COSTA CARIBE ASPPROAGROS Y NATURUS FRAGRANCES &FLAVORS SAS	$ 4.242.600.919	4%
COOPERATIVA MULTIACTIVA DE CONSTRUCTORES Y PROVEEDORES DE LA GUAJIRA PROVECOO•	$ 4.149.680.029	4%
DINACOL SA	$ 4.075.776.833	3%
JOSE LUIS RAMÍREZ PÉREZ	$ 2.961.257.551	3%
ASOCIACIÓN AGROPECUARIA INTERNACIONAL AGROIN	$ 2.911.394.000	2%
FONDO PARA EL FINANCIAMIENTO DEL SECTOR AGROPECUARIO	$ 2.700.000.000	2%
FUNDACIÓN PARA EL DESARROLLO DE ALIANZA FUNDALIANZA	$ 2.584.640.000	2%
CONSORCIO CANALIZACIÓN SMV	$ 2.261.256.005	2%
FUNDACIÓN SOLIDARIA SS SOLIDARIDAD Y SUEÑOS	$ 2.201.998.000	2%
ASOCIACIÓN COLOMBIANA DE LAS MICROS, PEQUEÑAS Y MEDIANAS EMPRESAS ACOPIO REGIONAL ATLÁNTICO	$ 2.022.300.000	2%
FUNDACIÓN SOCIAL CRECIENDO	$ 1.841.928.558	2%
CORPORACIÓN DE ASESORES ESPECIALIZADOS DE COLOMBIA	$ 1.830.000.000	2%
CONSORCIO ANBOR	$ 1.629.950.859	1%
ASOCIACIÓN DE GANADEROS DE LA COSTA NORTE ASOGANORTE	$ 1.499.543.360	1%
COA CONSULTORES & OPERADORES AGROINDUSTRIALES EU	$ 1.463.426.342	1%
FUNDACIÓN PARA EL DESARROLLO INTEGRAL DE COLOMBIA "BIOPAZ"	$ 1.389.809.998	1%
FUNDACIÓN NUEVA CIUDAD FNC	$ 1.300.000.000	1%
ASOCIACIÓN COLOMBIANA DE LAS MICROS PEQUEÑAS Y MEDIANAS EMPRESAS ACOPI REGIONAL ATLÁNTICO	$ 1.250.000.000	1%
TOTAL	**$ 72.301.802.869**	**62%**

Fuente: Formato 20,1 Auditoria General de la Republica

AGRICULTURA

TOP 20 CONTRATISTAS REGIÓN CENTRO ORIENTE

Concentran el 52% ($96.230 millones)

NOMBRE CONTRATISTA	VALOR CONTRATO	%
FUNDACIÓN RED COLOMBIA AGROPECUARIA FUNREDAGRO4 ASOCIACIÓN PRODUCTORES DE CACAO DEL ALCALDÍA DE FAUNA - APROCAMPA	$ 15.172.604.740	8%
FUNDACIÓN RED COLOMBIA AGROPECUARIO - FUNDERAGRO	$ 12.738.209.000	7%
FUNDACIÓN PARA EL DESARROLLO SOSTENIBLE TERRITORIAL- FUNDESOT	$ 10.950.150.000	6%
LIVE SYSTEM TECHNOLOGY	$ 8.727.953.436	5%
CAJA DE COMPENSACIÓN FAMILIAR COMFENALCO SANTANDER	$ 8.692.119.299	5%
ASOCIACIÓN HORTIFRUTICULA DE COLOMBIA	$ 6.273.308.704	3%
ALCALDÍA DE MIRAFLOREZ	$ 3.984.328.136	2%
FEDERACIÓN NACIONAL DE PRODUCTORES DE PANELA FEDÉRAMELA	$ 2.975.500.644	2%
UNIVERSIDAD DE CUNDINAMARCA UDEC	$ 2.839.545.522	2%
ALCALDÍA DE CHIPAQUE	$ 2.768.675.326	2%
CONFEDERACIÓN CAUCHERA COLOMBIANA CCC / JUAN CARLOS SILVA FIERRO	$ 2.591.000.000	1%
FUNDACIÓN YARUMO- FUNYARUMO	$ 2.501.334.400	1%
FEDERACIÓN CAUCHERA COLOMBIANA	$ 2.275.734.323	1%
FUNDACIÓN COMUNERA BERTRAND RUSSELL	$ 2.225.339.226	1%
UNIVERSIDAD NACIONAL DE COLOMBIA	$ 2.210.255.370	1%
COOPERATIVA DE TRABAJO ASOCIADO EPSAGRO LOS COMUNEROS CTA	$ 1.732.389.657	1%
INDULUZ LTDA.	$ 1.713.640.946	1%
FEDERACIÓN NACIONAL DE CACAOTEROS- FEDECACAO	$ 1.529.344.311	1%
FUNDACIÓN ESPELETIA	$ 1.476.746.680	1%
CONSORCIO INTERVENCIÓN EDIFICIO LÓPEZ	$ 1.444.999.240	1%
ASOCIACIÓN GREMIAL DE PRODUCTORES DE PALMA AFRICANA DE CAMPODOS	$ 1.407.120.192	1%
TOTAL	**$ 96.230.299.152**	**52%**

Fuente: Formato 20,1 Auditoria General de la Republica

AGRICULTURA

TOP 20 CONTRATISTAS REGIÓN CENTRO SUR

Concentran el 65% ($59,126 millones)

NOMBRE CONTRATISTA	VALOR CONTRATO	%
CONSORCIO CONSTRUCCIONES RIEGOS HUILA MICHEL ALEXANDER CIFUENTES GUIO	$ 6.349.168.145	7%
CONSORCIO RIEGO SUAZA- Nelson Mauricio Oviedo Vanegas	$ 5.164.061.149	6%
CENTRO REGIONAL DE PRODUCTIVIDAD Y DESARROLLO TECNOLÓGICO DEL TOLIMA	$ 5.035.609.709	6%
COMITÉ DE GANADEROS DEL TOLIMA	$ 4.737.278.201	5%
FUNDACIÓN NATIVOS RL/ JAIRO EMILIO RIVERA FLÓREZ	$ 3.955.878.635	4%
FEDERACIÓN NACIONAL DE CAFETEROS DE COLOMBIA-COMITÉ DEPTAL DE CAFETEROS DEL HUILA- JORGE ENRIQUE MONTENEGRO POLANIA	$ 3.330.018.974	4%
UNIVERSIDAD DE TOLIMA	$ 2.994.427.802	3%
COOPERATIVA DEPARTAMENTAL DE CAFICULTORES DE HUILA LTDA CADEFIHUILA	$ 2.985.106.810	3%
GARSSA CONSULTING SASÂ	$ 2.703.172.824	3%
ENTIDAD SIN ANIMO DE LUCRO URBANIZARTE (JOSÉ DIOMEDES MORENO DUARTE)	$ 2.674.000.000	3%
CORPORACIÓN PARA LA PROMOCIÓN DEL DESARROLLO RURAL Y AGROINDUSTRIAL PROHACIENDO	$ 2.440.000.000	3%
FEDERACIÓN NACIONAL DE PRODUCTORES DE PANELA-"FEDEPANELA"- Carelos Fernando Mayorga Morales	$ 2.124.280.962	3%
COMITÉ‰ DE GANADEROS DEL HUILA- Luceni Muñoz Bermeo	$ 2.000.000.000	2%
CONSORCIO DISTRITO EL JUNCAL- CARLOS MANRIQUE SAAVEDRA	$ 1.999.530.400	2%
INGENIERÍA DE RIEGO Y OBRAS CIVILES LTDA MICHEL ALEXANDER CIFUENTES GUIO	$ 1.978.016.357	2%
ACUICA / LUZ NANCY QUINTERO RAMÍREZ	$ 1.919.899.000	2%
JORGE ELIECER SALAS SERRANO	$ 1.544.249.264	2%
CORPORACIÓN CENTRO DE DESARROLLÓ TECNOLÓGICO DE LAS PASSIFLORAS DE COLOMBIA- CEPASS	$ 1.500.000.000	2%
INSTITUTO INTERADMINISTRATIVO PARA LA FINANCIACIÓN Y/O COFINANCIACIÓN DE PROYECTOS PRODUCTIVOS DE DESARROLLO RURAL CON ENFOQUE TERRITORIAL / INCODER	$ 1.256.619.241	1%
FEDERACIÓN NACIONAL DE CAFETEROS DE COLOMBIA	$ 1.237.441.843	1%
CONSORCIO CONSULTORIA2014	$ 1.197.900.000	1%
TOTAL	**$ 59.126.659.316**	**65%**

Fuente: Formato 20,1 Auditoria General de la Republica

TOP 20 CONTRATISTAS REGIÓN EJE CAFETERO

Concentran el 51% ($93.107 millones)

NOMBRE CONTRATISTA	VALOR CONTRATO	%
FEDERACIÓN NACIONAL DE CAFETEROS DE COLOMBIA	$ 14.050.765.973	8%
UNIVERSIDAD DE ANTIOQUIA	$ 12.742.209.281	7%
FONDO ABIERTO SIN PACTO DE PERMANENCIA ALIANZA - FIDEICOMISO VIVA (ALIANZA FIDUCIARIA	$ 12.249.337.900	7%
ASOCIACIÓN DE CAFICULTORES DE EL RETIRO	$ 8.314.928.000	5%
ASOCIACIÓN HORTIFRUTICULA DE COLOMBIA	$ 5.080.294.740	3%
UNIVERSIDAD NACIONAL DE COLOMBIA	$ 4.025.736.239	2%
AGROSUMINISTROS DE COLOMBIA SAS	$ 3.611.579.463	2%
UNIVERSIDAD PONTIFICIA BOLIVARIANA	$ 3.530.252.977	2%
FEDERACIÓN NACIONAL DE PRODUCTORES DE PANELA FEDEPANELA	$ 3.465.434.768	2%
FUNDACIÓN CONSTRUYAMOS COLOMBIA	$ 3.307.125.125	2%
FEDERACIÓN NACIONAL DE CACAOTEROS	$ 2.565.979.121	1%
ALCALDÍA DE LA UNIÓN	$ 2.517.841.240	1%
CORPORACIÓN UNIVERSITARIA SANTA ROSA DE CABAL UNISARC	$ 2.505.824.033	1%
TECHNOFOOD SAS	$ 2.421.885.824	1%
AGROINSUMOS DE COLOMBIA SAS	$ 2.271.047.838	1%
UNIÓN TEMPORAL DIAGRO	$ 2.197.498.791	1%
ALCALDÍA DE SAN ROQUE	$ 2.079.172.488	1%
CORPORACIÓN DE ESTUDIOS, EDUCACIÓN E INVESTIGACIÓN AMBIENTAL "CEAM"	$ 1.624.215.348	1%
OPTIMA INGENIEROS SA	$ 1.559.306.505	1%
SOCIEDAD TELEVISIÓN DE ANTIOQUIA LTDA. - TELEANTIOQUIA	$ 1.500.000.000	1%
VISIÓN NORTE	$ 1.487.221.805	1%
TOTAL	**$ 93.107.657.459**	**51%**

Fuente: Formato 20,1 Auditoria General de la Republica

AGRICULTURA

TOP 20 CONTRATISTAS REGIÓN LLANOS

Concentran el 55% ($72.122 millones)

CONTRATISTA	VALOR CONTRATO	%
ASOCIACIÓN DE PROFESIONALES PARA EL DESARROLLO INTEGRAL DE LA SOCIEDAD	$ 10.119.925.648,00	8%
FUNDACION DE EDUCACION E INVESTIGACION PARA LA CONSERVACION DEL MEDIO AMBIENTE `FUNAM`	$ 6.406.581.477,00	5%
UNION TEMPORAL FOMENTO AGRICOLA 2013	$ 6.303.350.000,00	5%
CORPORACIÓN PARA EL DESARROLLO DEL DEPARTAMENTO DEL META CORPOMETA	$ 4.857.000.000,00	4%
UNION TEMPORAL &QUOT POZOS CASANARE PRODUCTIVA 2015&QUOT	$ 4.748.653.867,00	4%
CONSORCIO SEMILLAS ARAUCA	$ 3.959.640.888,00	3%
ASOCIACIÓN DE MUJERES MADRES CABEZA DE FAMILIA DEL MUNICIPIO DE MITU VAUPES	$ 3.324.997.380,00	3%
MIINISTERIO DE AGRICULTURA Y DESARROLLO RURAL. EL DEPARTAMENTO DEL META Y LA ASOCIACIÓN DE PROFESIONALES . TECNICOS ASOPROTECCO R/L JUAN CARLOS CARDENAS ECHAVARRIA	$ 3.224.717.409,00	2%
FUNDACIÓN EDUCATIVA PARA LA EQUIDAD Y EL DESARROLLO RURAL	$ 2.885.339.132,00	2%
CONSORCIO POZOS CASANARE	$ 2.852.337.280,00	2%
CONSORCIO B2-TAME	$ 2.848.824.002,00	2%
CONSORCIO MEJORAMIENTO GENETICO 2014	$ 2.699.950.000,00	2%
UNION TEMPORAL EMPRADIZANDO SABANAS 2015	$ 2.481.041.200,00	2%
INSTITUTO FINANCIERO DE CASANA	$ 2.428.352.000,00	2%
MOTO MART S.A.	$ 2.428.194.000,00	2%
UNION TEMPORAL ROCHA & EMBRIOVET R/L ALBERTO ROCHA DIAZ	$ 2.280.388.500,00	2%
CONSORCIO CASANARE BIODIVERSA 2014	$ 2.274.847.357,00	2%
FUNDACION SOCIO CULTURAL PARA EL DESARROLLO ECOLOGICO Y LA PROTECCION DEL MEDIO AMBIENTE `FUSDECOL	$ 2.112.635.988,00	2%
FUNDACION PARA EL PROGRESO DE LA ORINOQUIA FUNDEPRO R/L MARTHA MEJIA DE	$ 1.946.059.836,00	1%
ILSE LIZETH LOZANO JIMENEZ	$ 1.939.267.311,00	1%
TOTAL TOP 20	**$ 72.122.103.275,00**	**55%**

Fuente: Formato 20,1 Auditoria General de la Republica

TOP 20 CONTRATISTAS SECTOR PACÍFICO

Concentran el 71% ($102.954 millones)

CONTRATISTA	VALOR CONTRATO	%
COOPERATIVA ECOCACAO	$ 14.606.720.205	10%
CORPORACIÓN CENTRO NACIONAL DE PRODUCTIVIDAD	$ 12.300.000.000	8%
CORPORACIÓN AUTONOMA REGIONAL DE NARIÑO CORPONARIÑO	$ 11.960.367.925	8%
LA CORPORACIÓN COLOMBIANA DE INVESTIGACIÓN AGROPECUARIA (CORPOICA) Y LA UNIVERSIDAD DE LOS ANDES	$ 10.163.150.962	7%
FEDERACION NACIONAL DE PRODUCTORES DE PANELA FEDEPANELA	$ 7.987.371.548	6%
FEDERECION NACIONAL DE CAFETEROS DE COLOMBIA	$ 6.585.469.477	5%
CATHOLIC RELIEFSERVICES	$ 6.033.478.593	4%
WILLIAM ENRIQUE BERDUGO ROSERO	$ 4.550.000.000	3%
ASOCIACIÓN DE CONSEJOS COMUNITARIOS Y ORGNIZACIONES ETNICO TERRITORIALES EN NARIA OASOCOETNAR	$ 4.097.423.510	3%
CORPORACIÓN RED DE CONSEJOS COMUNITARIOS DEL PACIFICO SURRECOMPAS	$ 3.715.722.410	3%
CAJA DE COMPENSACIÓN FAMILIAR DEL CAUCA	$ 3.380.664.832	2%
PARQUE AGROINDUSTRIAL CIENTIFICO Y TECNOLOGICO DEL PACIFICO BIOPACIFICO	$ 2.874.629.600	2%
CORPORACIÓN PARA EL DESARROLLO SOCIAL Y AMBIENTAL / CODESA	$ 2.747.584.000	2%
MULTIAGRO LTDA / RUBEN DARIO ERAZO RODRIGUEZ	$ 2.345.492.298	2%
FUNDACION RECURSO HUMANO POSITIVO	$ 2.065.300.000	1%
C.R.C.	$ 1.800.000.000	1%
ASOCIACIÓN ARTHOFRUTICOLA DE COLOMBIA	$ 1.668.362.945	1%
ASESORIAS Y SERVICIOS DE INGENIERIA	$ 1.601.653.847	1%
CORPORACIÓN DE EVENTOS FERIAS Y ESPECTACULOS DE PALMIRA	$ 1.350.000.000	1%
JUAN CARLOS YACUMAL CIFUENTES	$ 1.121.152.412	1%
TOTAL TOP 20	**$ 102.954.544.564**	**71%**

Ir a índice contratación por sectores

Fuente: Formato 20,1 Auditoria General de la Republica

Anterior

CONTRATACIÓN SECTOR

AMBIENTE

GRUPO GIA

Ir a índice contratación por sectores

Siguiente

PRESUPUESTO

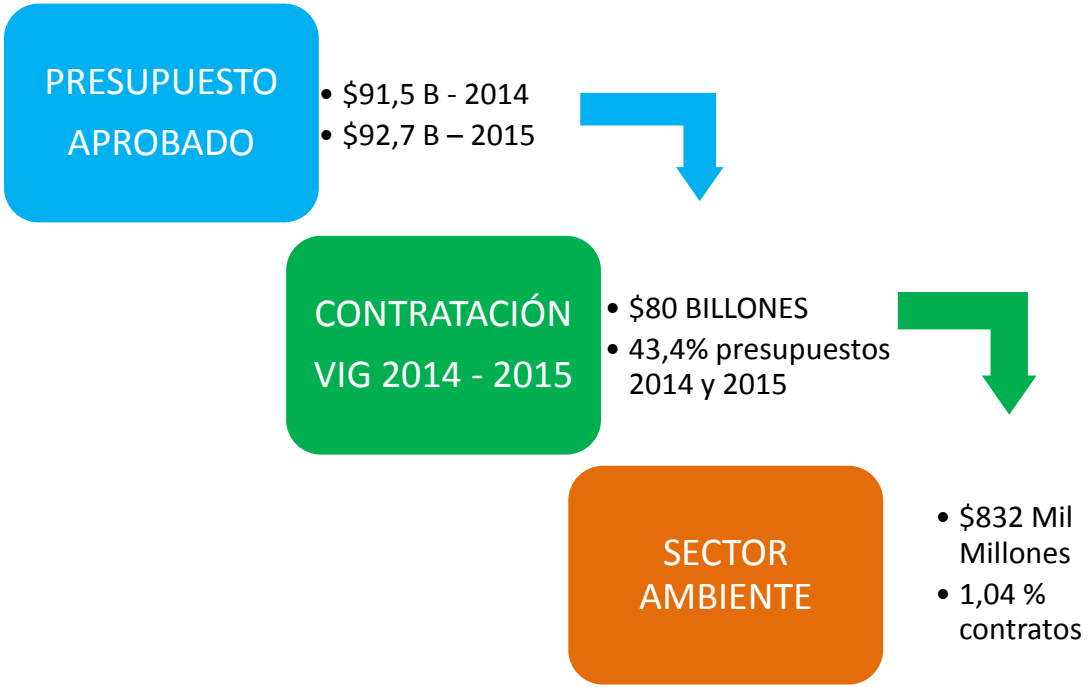

Anterior Siguiente

ORIGEN DE LOS RECURSOS

ORIGEN	VALOR 2014	VALOR 2015	VARIACION %
MUNICIPAL	119.771.816.934	325.572.815.709	172%
DEPARTAMENTAL	40.684.863.759	64.700.526.129	59%
NO REPORTÓ	90.878.468.289	46.711.969.413	-49%
NACIÓN	17.971.753.738	43.952.253.512	145%
NACIONAL - REGALÍAS	71.642.246.490	4.974.542.826	-93%
MIXTO	8.200.000	4.621.978.647	56266%
RECURSOS PROPIOS	329.728.049	935.522.820	184%
TOTAL GENERAL	**341.287.077.259**	**491.469.609.056**	**44%**

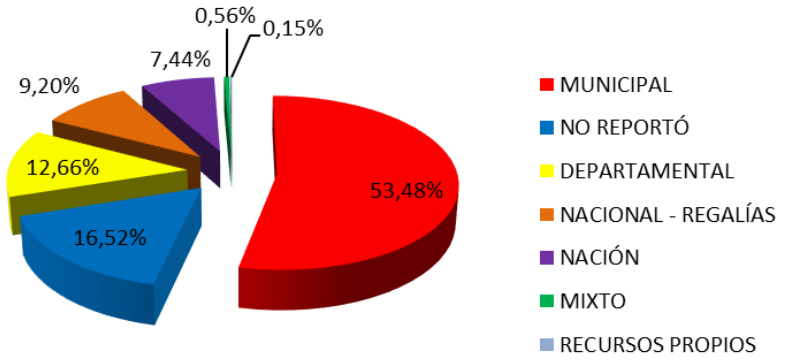

Fuente: Formato 20,1 Auditoria General de la Republica

CÓMO SE CONTRATA

MODALIDAD	VALOR 2014	VALOR 2015	VARIACION % 2014-2015
CONTRATACIÓN DIRECTA	$ 187.268.810.545	$ 188.054.549.303	0,42%
LICITACION PÚBLICA	$ 86.814.322.885	$ 100.533.259.300	15,80%
SELECCION ABREVIADA	$ 28.426.643.994	$ 51.787.781.494	82,18%
NO REPORTÓ	$ 18.666.854.251	$ 34.108.748.015	82,72%
CONCURSO DE MERITOS	$ 10.290.679.765	$ 32.506.453.385	215,88%
MÍNIMA CUANTIA	$ 9.793.571.059	$ 20.690.421.857	111,27%
OTROS	$ 26.194.760	$ 63.788.395.702	243415,86%
TOTAL GENERAL	**$ 341.287.077.259**	**$ 491.469.609.056**	**44%**

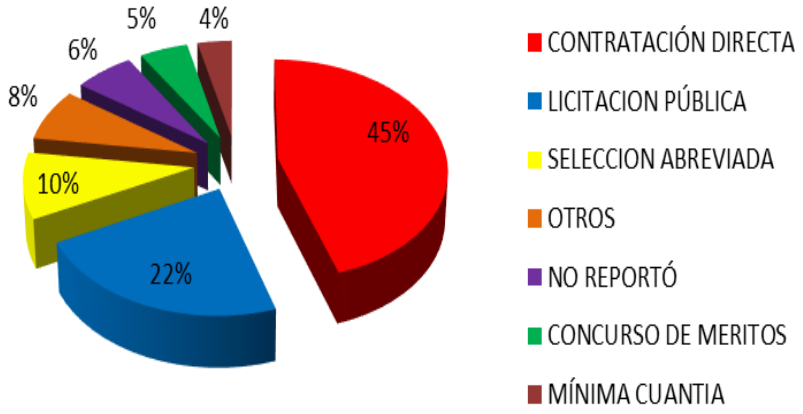

Fuente: Formato 20,1 Auditoria General de la Republica

QUÉ SE CONTRATA

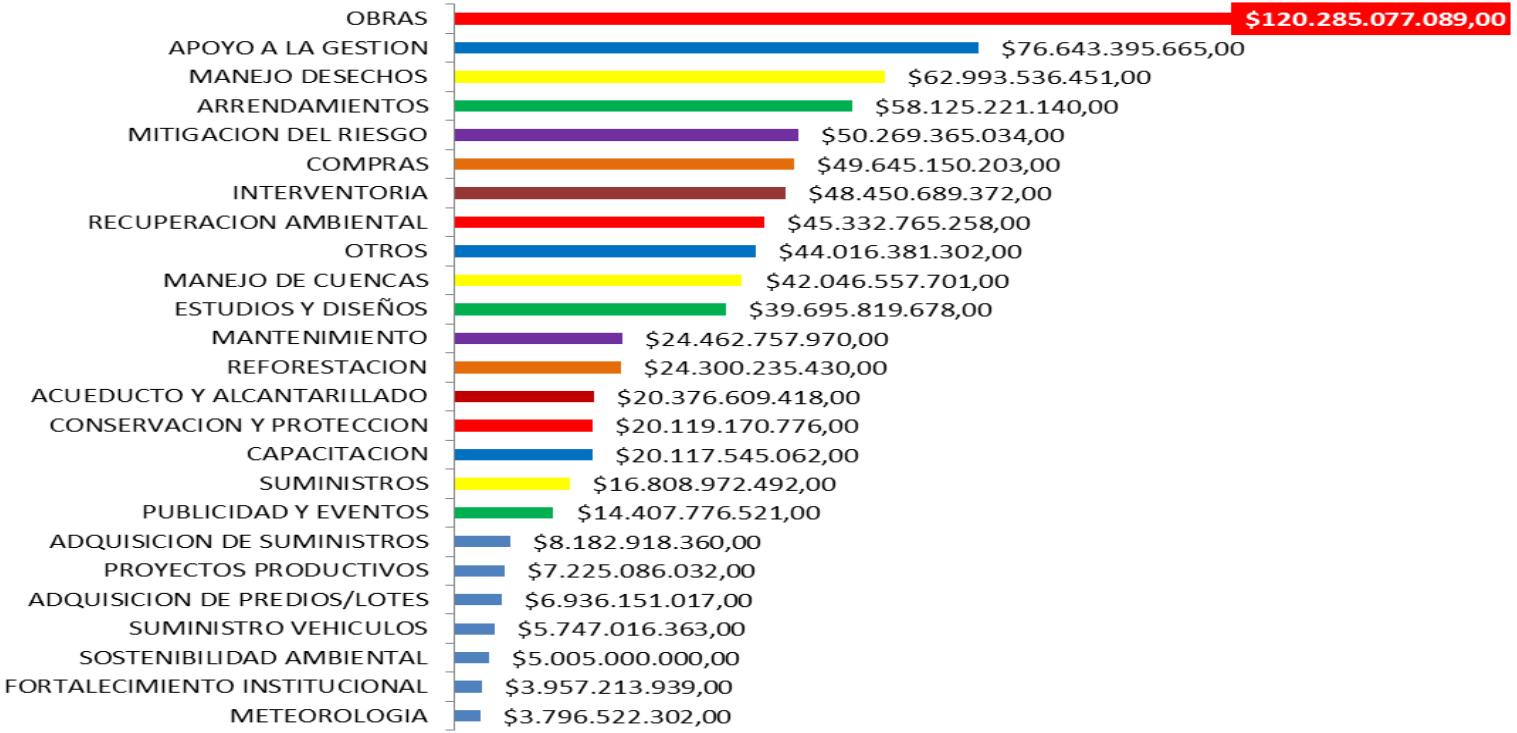

Fuente: Formato 20,1 Auditoria General de la Republica

AMBIENTE

QUIÉN CONTRATA

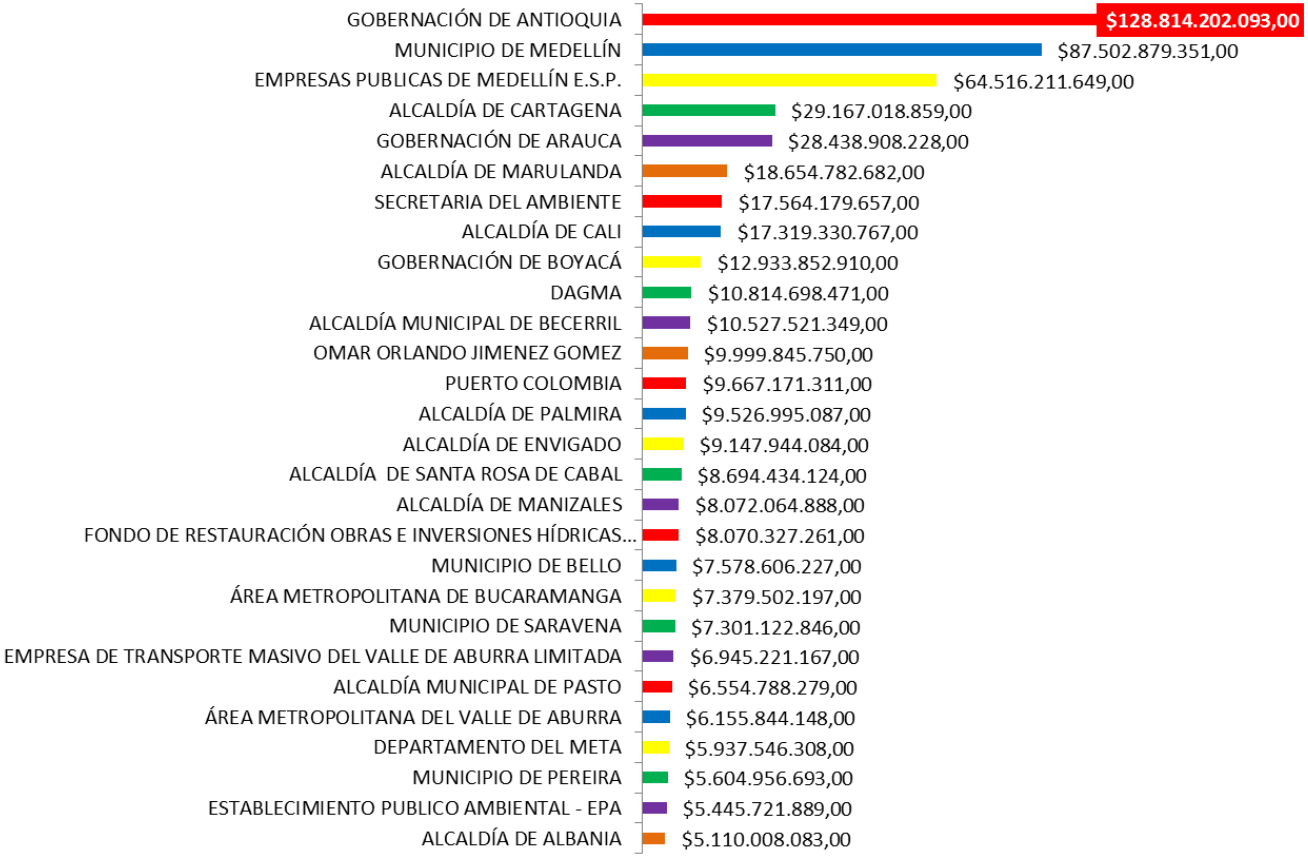

Fuente: Formato 20,1 Auditoria General de la Republica

AMBIENTE

TOP 30 CONTRATISTAS

Concentra el 34% $ (282.036 millones)

No	CONTRATISTA	TEMA OBJETO	DEPARTAMENTO	VALOR CONTRATO
1	RAHS INGENIERÍA SAS	RECUPERACIÓN AMBIENTAL	BOLIVAR	$ 24.296.486.487
	TOTAL RAHS INGENIERÍA SAS			**$ 24.296.486.487**
2	FIDUCIARIA LA PREVISORA SA	ESTUDIOS	ARAUCA	$ 11.725.273.002
		MITIGACIÓN DEL RIESGO	ARAUCA	$ 4.798.960.854
		OBRAS	ARAUCA	$ 4.826.310.082
	TOTAL FIDUCIARIA LA PREVISORA SA			**$ 21.350.543.938**
3	JOSÉ ALDEMAR GARCÍA ROJAS	OBRAS	CALDAS	$ 17.583.928.717
	TOTAL JOSÉ ALDEMAR GARCÍA ROJAS			**$ 17.583.928.717**
4	CORPORACIÓN AUTÓNOMA REGIONAL DE BOYACÁ CORPOBOYACA	ARRENDAMIENTOS	BOYACA	$ 12.860.000.000
		CAPACITACIÓN	BOYACA	$ 4.696.703
		INSTITUCIONAL	BOYACA	$ 1.057.165.038
	TOTAL CORPORACIÓN AUTÓNOMA REGIONAL DE BOYACÁ CORPOBOYACA			**$ 13.921.861.741**
5	CORANTIOQUIA	ADQUISICIÓN DE PREDIOS	ANTIOQUIA	$ 3.691.780.000
		COMPRAS	ANTIOQUIA	$ 2.489.351.751
		CONSERVACIÓN Y PROTECCIÓN	ANTIOQUIA	$ 2.690.222.999
		FORTALECIMIENTO INSTITUCIONAL	ANTIOQUIA	$ 894.082.128
		MANEJO DE CUENCAS	ANTIOQUIA	$ 1.037.187.790
		MITIGACIÓN DEL RIESGO	ANTIOQUIA	$ 1.334.475.389
		OTROS	ANTIOQUIA	$ 758.252.104
		RECUPERACIÓN AMBIENTAL	ANTIOQUIA	$ 649.803.916
	TOTAL CORANTIOQUIA			**$ 13.545.156.077**

Fuente: Formato 20,1 Auditoria General de la Republica

Anterior Siguiente

TOP 30 CONTRATISTAS

No	CONTRATISTA	TEMA OBJETO	DEPARTAMENTO	VALOR CONTRATO
6	COMPASS GROUP SERVICES COLOMBIA SA	SUMINISTRO	ANTIOQUIA	$ 12.668.985.165
	TOTAL COMPASS GROUP SERVICES COLOMBIA SA			**$ 12.668.985.165**
7	CONSORCIO ENERGÉTICOS	INTERVENTORÍA	ANTIOQUIA	$ 12.564.642.629
	TOTAL CONSORCIO ENERGÉTICOS			**$ 12.564.642.629**
8	EMPRESA INMOBILIARIA CUNDINAMARQUESA	COMPRAS	CUNDINAMARCA	$ 11.044.000.000
		ESTUDIOS	CUNDINAMARCA	$ 7.095.510
	TOTAL EMPRESA INMOBILIARIA CUNDINAMARQUESA			**$ 11.051.095.510**
9	OMAR ORLANDO JIMÉNEZ GÓMEZ	MANEJO DESECHOS	PUTUMAYO	$ 9.999.845.750
	TOTAL OMAR ORLANDO JIMÉNEZ GÓMEZ			**$ 9.999.845.750**
10	CONSORCIO PLAYAS DEL COUNTRY	OBRAS	ATLANTICO	$ 9.667.171.311
	TOTAL CONSORCIO PLAYAS DEL COUNTRY			**$ 9.667.171.311**
11	FUNDACIÓN JARDÍN BOTÁNICO JOAQUIN ANTONIO URIBE	APOYO A LA GESTIÓN	ANTIOQUIA	$ 8.853.665.500
		ARRENDAMIENTOS	ANTIOQUIA	$ 49.891.005
		ESTUDIOS	ANTIOQUIA	$ 182.919.197
		MANTENIMIENTO	ANTIOQUIA	$ 6.012.807
		PUBLICIDAD/EVENTOS	ANTIOQUIA	$ 22.000.000
	TOTAL FUNDACIÓN JARDÍN BOTÁNICO JOAQUIN ANTONIO URIBE			**$ 9.114.488.509**

Fuente: Formato 20,1 Auditoria General de la Republica

Anterior Siguiente

TOP 30 CONTRATISTAS

No	CONTRATISTA	TEMA OBJETO	DEPARTAMENTO	VALOR CONTRATO
12	EMPRESAS VARIAS DE MEDELLÍN	MANEJO DESECHOS	ANTIOQUIA	$ 8.229.273.029
	TOTAL EMPRESAS VARIAS DE MEDELLÍN			**$ 8.229.273.029**
13	FUNDACIÓN PARA EL DESARROLLO DEL CAPITAL SOCIAL - FUNDACIÓN KAYROS	REFORESTACIÓN	RISARALDA	$ 8.160.054.124
	TOTAL FUNDACIÓN PARA EL DESARROLLO DEL CAPITAL SOCIAL - FUNDACIÓN KAYROS			**$ 8.160.054.124**
14	UNIVERSIDAD NACIONAL DE COLOMBIA	CAPACITACIÓN	ANTIOQUIA	$ 770.000.000
		ESTUDIOS	ANTIOQUIA	$ 500.000.000
		MANEJO DESECHOS	CUNDINAMARCA	$ 70.067.287
		MANTENIMIENTO	ANTIOQUIA	$ 185.000.000
		METEOROLOGÍA	ANTIOQUIA	$ 3.796.522.302
		MITIGACIÓN DEL RIESGO	ANTIOQUIA	$ 1.399.346.000
		OTROS	ANTIOQUIA	$ 325.000.000
		PUBLICIDAD/EVENTOS	ANTIOQUIA	$ 450.000.000
		RECUPERACIÓN AMBIENTAL	ANTIOQUIA	$ 580.000.000
	TOTAL UNIVERSIDAD NACIONAL DE COLOMBIA			**$ 8.075.935.589**
15	SEGUROS GENERALES SURAMERICANA SA	APOYO A LA GESTIÓN	ANTIOQUIA	$ 7.848.076.900
		OTROS	ANTIOQUIA	$ 84.756.428
	TOTAL SEGUROS GENERALES SURAMERICANA SA			**$ 7.932.833.328**
16	AGM DESARROLLOS SAS Y/O GABRIEL ELÍAS HILSACA ACOSTA	OBRAS	CESAR	$ 7.575.075.804
	TOTAL AGM DESARROLLOS SAS Y/O GABRIEL ELÍAS HILSACA ACOSTA			**$ 7.575.075.804**
17	INGENIERÍA Y CONSTRUCCIONES SAS	MITIGACIÓN DEL RIESGO	ANTIOQUIA	$ 7.387.377.643
	TOTAL INGENIERÍA Y CONSTRUCCIONES SAS			**$ 7.387.377.643**
18	INTEGRAL SA	ESTUDIOS	ANTIOQUIA	$ 7.320.799.194
	TOTAL INTEGRAL SA			**$ 7.320.799.194**

Fuente: Formato 20,1 Auditoria General de la Republica

TOP 30 CONTRATISTAS

No	CONTRATISTA	TEMA OBJETO	DEPARTAMENTO	VALOR CONTRATO
19	UNIVERSIDAD DE ANTIOQUIA	CAPACITACIÓN	ANTIOQUIA	$ 386.181.179
		CONSERVACIÓN Y PROTECCIÓN	ANTIOQUIA	$ 692.870.022
		ESTUDIOS	ANTIOQUIA	$ 1.391.112.736
			SANTANDER	$ 481.843.100
		MANEJO DE CUENCAS	ANTIOQUIA	$ 3.771.731.508
		MITIGACIÓN DEL RIESGO	ANTIOQUIA	$ 505.000.000
	TOTAL UNIVERSIDAD DE ANTIOQUIA			**$ 7.228.738.545**
20	CONSORCIO REFORESTACIÓN 2014	MANEJO DE CUENCAS	ARAUCA	$ 6.993.152.796
	TOTAL CONSORCIO REFORESTACIÓN 2014			**$ 6.993.152.796**
21	CORPORACIÓN PARQUE ARVI	PUBLICIDAD/EVENTOS	ANTIOQUIA	$ 1.103.593.644
		RECUPERACIÓN AMBIENTAL	ANTIOQUIA	$ 847.019.715
		SOSTENIBILIDAD AMBIENTAL	ANTIOQUIA	$ 5.000.000.000
	TOTAL CORPORACIÓN PARQUE ARVI			**$ 6.950.613.359**
22	FUNDACIÓN NACIONAL PARA EL DESARROLLO, EL ARTE Y LA CULTURA FUNARTE	CAPACITACIÓN	ANTIOQUIA	$ 2.255.989.252
		INSTITUCIONAL	ANTIOQUIA	$ 592.000.000
		MANEJO DESECHOS	ANTIOQUIA	$ 300.300.000
		MITIGACIÓN DEL RIESGO	ANTIOQUIA	$ 150.000.000
		PUBLICIDAD/EVENTOS	ANTIOQUIA	$ 3.317.190.000
	TOTAL FUNDACIÓN NACIONAL PARA EL DESARROLLO, EL ARTE Y LA CULTURA FUNARTE			**$ 6.615.479.252**

Fuente: Formato 20,1 Auditoria General de la Republica

AMBIENTE

TOP 30 CONTRATISTAS

No	CONTRATISTA	TEMA OBJETO	DEPARTAMENTO	VALOR CONTRATO
23	CORPORACIÓN VALLECAUCANA DE LAS CUENCAS HODRIGRAFICAS Y CORPOCCUENCAS	ALCALDÍA DE PALMIRA	VALLE	$ 6.525.000.000
	TOTAL CORPORACIÓN VALLECAUCANA DE LAS CUENCAS HODRIGRAFICAS Y CORPOCCUENCAS			**$ 6.525.000.000**
24	ECOLOGY COLOMBIA SAS	MANTENIMIENTO	ANTIOQUIA	$ 6.495.330.162
	TOTAL ECOLOGY COLOMBIA SAS			**$ 6.495.330.162**
25	UNIVERSIDAD EAFIT	MITIGACIÓN DEL RIESGO	ANTIOQUIA	$ 5.806.649.598
	TOTAL UNIVERSIDAD EAFIT			**$ 5.806.649.598**
26	FLINIO ANDRÉS SÁENZ ORTIZ	ACUEDUCTO Y ALCANTARILLADO	LA GUAJIRA	$ 5.110.008.083
	TOTAL FLINIO ANDRÉS SÁENZ ORTIZ			**$ 5.110.008.083**
27	MASBOSQUES	CAPACITACIÓN	ANTIOQUIA	$ 1.110.809.442
		PROYECTOS PRODUCTIVOS	BOYACA	$ 3.951.934.320
	TOTAL MASBOSQUES			**$ 5.062.743.762**
28	A CONSTRUIR SA	CONSERVACIÓN Y PROTECCIÓN	ATLANTICO	$ 4.975.145.659
	TOTAL A CONSTRUIR SA			**$ 4.975.145.659**
29	UNIVERSIDAD SANTO TOMAS	CAPACITACIÓN	ANTIOQUIA	$ 1.842.622.129
		EDUCACIÓN AMBIENTAL	ANTIOQUIA	$ 500.000.000
		PUBLICIDAD/EVENTOS	ANTIOQUIA	$ 600.000.000
		REFORESTACIÓN	ANTIOQUIA	$ 1.985.752.994
	TOTAL UNIVERSIDAD SANTO TOMAS			**$ 4.928.375.123**
30	INMEL INGENIERÍA LTDA.	REFORESTACIÓN	ANTIOQUIA	4900000000
	TOTAL INMEL INGENIERÍA LTDA.			**4900000000**
	TOTAL TOP 30			**$ 282.036.790.884**

Fuente: Formato 20,1 Auditoria General de la Republica

TOP 20 CONTRATISTAS REGIÓN CARIBE

Concentran el 75% ($86.603 millones)

CONTRATISTA	VALOR	%
RAHS INGENIERIA S.A.S	$ 24.296.486.487,00	21%
CONSORCIO PLAYAS DEL COUNTRY	$ 9.667.171.311,00	8%
AGM DESARROLLOS S.A.S Y/O GABRIEL ELIAS HILSACA ACOSTA	$ 7.575.075.804,00	7%
FLINIO ANDRES SAENZ ORTIZ	$ 5.110.008.083,00	4%
A CONSTRUIR S.A	$ 4.975.145.659,00	4%
CONSORCIO OBRAS PARA EL DESARROLLO	$ 3.555.340.077,00	3%
JULIO CESAR RODRIGUEZ ALTAMAR	$ 3.408.002.544,00	3%
CONSORCIO DEL MAR	$ 3.266.523.441,00	3%
EMPRESA DE SERVICIOS PUBLICOS DE EL BANCO MAGDALENA	$ 3.190.049.709,00	3%
CONSORCIO INTERMAGDALENA	$ 2.943.500.000,00	3%
ECO ADMINISTRAR LIMITADA	$ 2.869.263.480,00	2%
ASOCIACIÓN DE MUNICIPIOS DEL ALTO SINU Y SAN JORGE	$ 2.227.290.311,00	2%
CONSORCIO PARQUES DE SOLEDAD 2014	$ 2.015.960.027,00	2%
CONSORCIO GUADUAS GUAJIRA 2014	$ 1.893.131.955,00	2%
FABIAN RUDAS VELASQUEZ	$ 1.821.283.776,00	2%
PAEZ RIVERA FRANQLIN IGNACION	$ 1.724.799.797,00	1%
CONSORCIO AMBIENTAL COVEÃ‘AS 2014	$ 1.719.581.500,00	1%
UNION TEMPORAL BIOTECNOLOGIAS DE COLOMBIA 2015	$ 1.560.000.000,00	1%
CONSORCIO INTERVENTORIA GESTION INTEGRAL TECNOLOGICA	$ 1.541.790.513,00	1%
ASOCIACIÓN POR LOS DERECHOS DE LAS COMUNIDADES NEGRAS DE LA ZONA SUR ORIENTAL Y/O MIG	$ 1.243.501.329,00	1%
TOTAL TOP 20	**$ 86.603.905.803**	**75%**

AMBIENTE

Fuente: Formato 20,1 Auditoria General de la Republica

TOP 20 CONTRATISTAS REGIÓN CENTRO ORIENTE

Concentran el 51% ($65.533 millones)

NOMBRE CONTRATISTA	VALOR CONTRATO	%
CORPORACIÓN AUTÓNOMA REGIONAL DE BOYACÁ CORPOBOYACA	$ 13.921.861.741	11%
EMPRESA INMOBILIARIA CUNDINAMARQUESA	$ 11.051.095.510	9%
UNIÓN TEMPORAL BIOSALUDABLES 2015	$ 4.622.578.323	4%
UNIÓN TEMPORAL PARQUE MOJARRAS 2015	$ 4.507.579.166	3%
MASBOSQUES	$ 3.951.934.320	3%
DISTRIBUIDORA DE MATERIALES INDUSTRIALES DIMAT EU	$ 3.200.770.055	2%
AGUAS DE BARRANCABERMEJA SA ESP	$ 3.169.107.169	2%
JULIÁN ANDRÉS SERRANO GÓMEZ	$ 3.154.000.000	2%
EMPRESAS Públicas DE CUNDINAMARCA SA ESP	$ 2.757.175.503	2%
UNIÓN TEMPORAL CACHIRA SIN HUMO	$ 2.051.928.363	2%
CONSORCIO INTERCAJICA	$ 1.762.089.299	1%
UNIÓN TEMPORAL PUENTE TIRACOZ	$ 1.633.103.978	1%
CONSORCIO SAN ANTONIO PTAR 2014	$ 1.607.046.475	1%
NAVITRANS SAS	$ 1.230.296.000	1%
HERMES AVELLANEDA SANDOVAL	$ 1.098.146.780	1%
CONSORCIO MUROS GACHANCIPA	$ 1.074.773.793	1%
CONSORCIO SANEAMIENTO	$ 980.300.920	1%
RAMONERRE SA	$ 970.456.000	1%
CONSORCIO MACHETA 2014	$ 947.049.646	1%
JAVIER GÓMEZ PARRADO	$ 932.936.259	1%
INGENIEROS CIVILES Y AMBIENTALES ASOCIADOS LIMITADA CASIA LIMITADA	$ 909.717.541	1%
TOTAL	**$ 65.533.946.841**	**51%**

Fuente: Formato 20,1 Auditoria General de la Republica

TOP 20 CONTRATISTAS REGIÓN CENTRO SUR

Concentran el 29% ($31,170 millones)

NOMBRE CONTRATISTA	VALOR CONTRATO	%
OMAR ORLANDO JIMENEZ GÓMEZ	$ 9.999.845.750	8%
CONSORCIO MT NATAGAIMA	$ 2.928.839.412	2%
DÍAZ PLAZAS HUGO FERNELI	$ 2.847.283.353	2%
CONSORCIO MELGARA 2015	$ 2.394.000.320	2%
FUNDACIÓN NATIVOS RL/ JAIRO EMILIO RIVERA FLÓREZ	$ 2.343.509.690	2%
ALPECORP COLOMBIA LTDA.	$ 1.952.905.595	2%
UNIÓN TEMPORAL BOMBEROS TOLIMA 2014	$ 1.758.999.965	1%
LOGÍSTICA EN PROYECTOS INTEGRALES SAS	$ 1.655.797.108	1%
HIDROSUELOS SAS	$ 1.304.948.983	1%
CORPORACIÓN AUTÓNOMA REGIONAL MAGDALENA - CAM	$ 1.264.100.320	1%
BIORGANICOS DEL SUR DEL HUILA SA ESP Y/O JESÚS FELIPE GRATZ GRATZ	$ 1.262.089.000	1%
FUNDACIÓN ECOFOREST RL/ GIOVANNA DEL PILAR ROJAS SÁNCHEZ	$ 1.240.823.342	1%
SERVICIOS TÉCNICOS Y SUMINISTROS SAS	$ 1.142.332.590	1%
CORPORACIÓN AUTÓNOMA DEL TOLIMA CORTOLIMA	$ 1.000.000.000	1%
FUNDACIÓN ECOFOREST	$ 775.986.400	1%
YAHARA MARITZA VIVEROS ORTIZ	$ 702.230.049	1%
CONSORCIO INTER MASELLA	$ 620.362.200	0%
CONSORCIO TRANSPORTE URBANO 2015	$ 543.773.402	0%
FUNDACIÓN PARA EL PROGRESO Y DESARROLLO SOCIAL - FUNDESARROLLO	$ 493.987.440	0%
CUERPO DE BOMBEROS VOLUNTARIOS DEL ALCALDÍA DE CHAPARRAL	$ 474.000.000	0%
SAFETY FIRE GIRARDOT SAS	$ 465.000.000	0%
TOTAL	**$ 37.170.814.919**	**29%**

Fuente: Formato 20,1 Auditoria General de la Republica

TOP 20 CONTRATISTAS REGIÓN EJE CAFETERO

Concentran el 42% ($164,247 millones)

CONTRATISTA	REGION	VALOR
JOSE ALDEMAR GARCIA ROJAS	$ 17.583.928.717,00	4%
CORANTIOQUIA	$ 13.545.156.077,00	3%
COMPASS GROUP SERVICES COLOMBIA S.A	$ 12.668.985.165,00	3%
CONSORCIO ENERGETICOS	$ 12.564.642.629,00	3%
FUNDACION JARDIN BOTANICO JOAQUIN ANTONIO URIBE	$ 9.114.488.509,00	2%
EMPRESAS VARIAS DE MEDELLIN	$ 8.229.273.029,00	2%
FUNDACIÓN PARA EL DESARROLLO DEL CAPITAL SOCIAL - FUNDACIÓN KAYROS	$ 8.160.054.124,00	2%
UNIVERSIDAD NACIONAL DE COLOMBIA	$ 8.005.868.302,00	2%
SEGUROS GENERALES SURAMERICANA SA	$ 7.848.076.900,00	2%
INGENIERIA Y CONSTRUCCIONES S.A.S.	$ 7.387.377.643,00	2%
INTEGRAL S.A.	$ 7.320.799.194,00	2%
CORPORACIÓN PARQUE ARVI	$ 6.950.613.359,00	2%
UNIVERSIDAD DE ANTIOQUIA	$ 6.746.895.445,00	2%
FUNDACION NACIONAL PARA EL DESARROLLO, EL ARTE Y LA CULTURA FUNARTE	$ 6.615.479.252,00	2%
ECOLOGY COLOMBIA S.A.S	$ 6.495.330.162,00	2%
UNIVERSIDAD EAFIT	$ 5.806.649.598,00	1%
UNIVERSIDAD SANTO TOMAS	$ 4.928.375.123,00	1%
INMEL INGENIERIA LTDA	$ 4.900.000.000,00	1%
MUNICIPIO DE RIONEGRO	$ 4.700.001.994,00	1%
CORPORACIÓN PARA EL DESARROLLO SOSTENIBLE DE URABA CORPOURABA	$ 4.675.151.515,00	1%
TOTAL TOP 20	**$ 164.247.146.737,00**	**42%**

Fuente: Formato 20,1 Auditoria General de la Republica

TOP 20 CONTRATISTAS REGIÓN LLANOS

Concentran el 62% ($39,075 millones)

CONTRATISTA	REGION	VALOR
FIDUCIARIA LA PREVISORA S.A.	$ 10.675.271.969,00	17%
CONSORCIO REFORESTACIÓNN 2014	$ 6.993.152.796,00	11%
JACINTO AL FONSO MALAGON SIERRA	$ 2.109.747.831,00	3%
CORPORACIÓN PARA EL DESARROLLO DEL DEPARTAMENTO DEL META CORPOMETA	$ 1.939.000.000,00	3%
CONSORCIO CREO PRADERAS	$ 1.845.268.000,00	3%
UNION TEMPORAL PAUTO SLP 2015	$ 1.688.479.080,00	3%
UNION TEMPORAL REDES DEL UPIA	$ 1.664.107.874,00	3%
ALCALDÍA DE FORTUL	$ 1.570.565.739,00	2%
CORPORINOQUIA GOBERNACION DE CASANARE	$ 1.341.000.000,00	2%
ALCALDÍA DE VILLANUEVA SANTANDER	$ 1.213.629.344,00	2%
SERVICIOS Y SUMINISTROS ANDA SAS/R/L LUIS IDOLFO PADILLAS LOPEZ	$ 1.114.996.368,00	2%
ALCALDÍA DE TAME	$ 999.971.546,00	2%
CORPORACIÓN PARA EL FOMENTO SOCIAL DE COLOMBIA COFESCO R/L JAVIER GARZON SALAZAR	$ 989.724.000,00	2%
JAIME NORBERTO TORRES BRAVO	$ 900.000.000,00	1%
SERVIMACONS SAS. R/L LUIS MIGUEL ANGEL RAMIREZ	$ 800.000.000,00	1%
JOSE ADENIS GOMEZ SARMIENTO	$ 790.909.000,00	1%
AUTOSUPERIOR S.A.S.	$ 641.429.630,00	1%
CONSORCIO INTERSUNCE	$ 633.740.445,00	1%
CUERPO DE BOMBEROS VOLUNTARIOS ACACIAS META	$ 600.000.000,00	1%
ALPECORP COLOMBIA LTDA	$ 564.844.919,00	1%
TOTAL TOP 20	**$ 39.075.838.541,00**	**62%**

Fuente: Formato 20,1 Auditoria General de la Republica

TOP 20 CONTRATISTAS REGIÓN PACÍFICO

Concentran el 66% ($40.023 millones)

CONTRATISTA	REGION	VALOR
CORPORACIÓN VALLECAUCANA DE LAS CUENCAS HODRIGRAFICAS Y CORPOCCUENCAS	$ 6.525.000.000,00	11%
EMCALI E.I.C.E. E.S.P.	$ 4.683.440.000,00	8%
CONSORCIO NUEVO MILENIO	$ 3.733.226.204,00	6%
TEMPORAL PASCUAL ANDAGOYA	$ 2.933.091.980,00	5%
BENEMERITO CUERPO DE BOMBEROS VOLUNTARIOS DE PALMIRA	$ 2.830.315.007,00	5%
CONSORCIO ECOLOGICO	$ 2.789.790.749,00	5%
CONSORCIO MULTIVEDERAL SB	$ 2.323.988.997,00	4%
EMSIRVA ESP EN LIQUIDACION	$ 1.519.548.709,00	3%
CONSORCIO ECOGAIA 22	$ 1.328.215.099,00	2%
CONSORCIO PAISAJES CALI	$ 1.306.579.275,00	2%
HENRY ARCE ARAGÃ“N	$ 1.273.979.438,00	2%
CONSORCIO CANAL CAUQUITA 2014	$ 1.232.482.305,00	2%
SANCHEZ HERNANDEZ ROBERTO	$ 1.200.123.970,00	2%
ZULMA PATRICIA GUERRERO MELO	$ 1.115.491.073,00	2%
CONSORCIO EDT LA 50 2014	$ 980.423.967,00	2%
CONSORCIO PARQUES 2015	$ 958.332.311,00	2%
CONSORCIO PYP CALI	$ 943.366.843,00	2%
CONSORCIO ESCOMBRERA 2015	$ 865.326.250,00	1%
CONSORCIO OBRAS NARIÃ‘O	$ 751.250.435,00	1%
CONSORCIO ZONA VERDE	$ 729.310.470,00	1%
TOTAL TOP 20	**$ 40.023.283.082,00**	**66%**

Ir a índice contratación por sectores

Fuente: Formato 20,1 Auditoria General de la Republica

Anterior

AMBIENTE

CONTRATACIÓN SECTOR

CULTURA, RECREACIÓN Y DEPORTE

GRUPO GIA

Ir a índice contratación por sectores

Siguiente

PRESUPUESTO

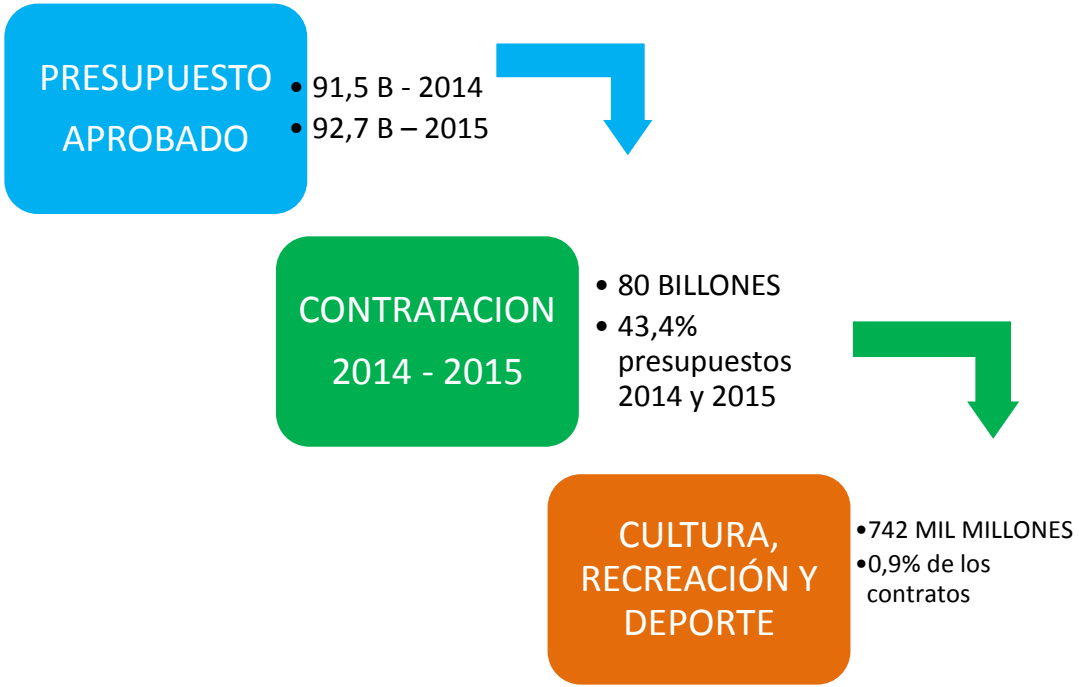

ORIGEN DE LOS RECURSOS

ORIGEN	VALOR 2014	VALOR 2015	VARIACIÓN % 2014-2015
MUNICIPAL	$ 63.586.199.674	$ 227.505.873.067	258%
NACIÓN - REGALÍAS	$ 153.556.273.643	$ 22.001.601.934	-86%
NO REPORTÓ	$ 100.596.709.937	$ 19.304.241.546	-81%
DEPARTAMENTAL	$ 23.342.116.152	$ 73.501.821.229	215%
NACIÓN	$ 4.613.961.529	$ 39.938.074.334	766%
MIXTO	$ 64.368.287	$ 11.818.929.461	18261%
RECURSOS PROPIOS	$ 971.588.626	$ 1.118.451.605	15%
OTROS		$ 484.915.250	100%
TOTAL	**346.731.217.848**	**395.673.908.426**	**14%**

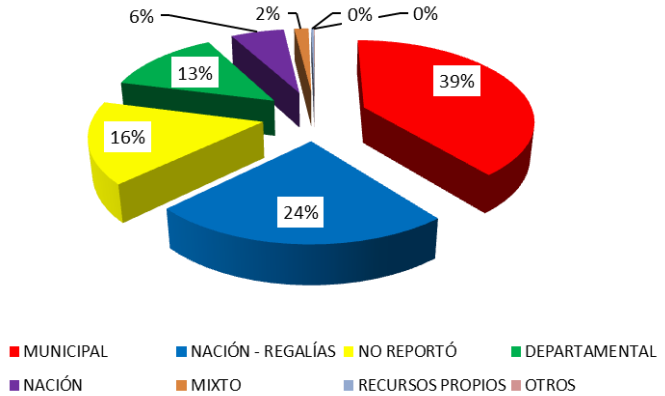

Fuente: Formato 20,1 Auditoria General de la Republica

CÓMO SE CONTRATA

MODALIDAD	VALOR 2014	VALOR 2015	VARIACION % 2014-2015
CONTRATACIÓN DIRECTA	$ 147.713.420.805	$ 197.006.434.486	33%
LICITACION PÚBLICA	$ 86.019.909.029	$ 109.510.336.636	27%
CONCURSO DE MÉRITOS	$ 55.809.853.118	$ 18.820.356.164	-66%
SELECCIÓN ABREVIADA	$ 21.903.986.134	$ 41.563.062.745	100%
MÍNIMA CUANTÍA	$ 11.623.591.766	$ 25.386.298.174	118%
NO REPORTÓ	$ 23.660.456.996	$ 3.387.420.221	100%
TOTAL	**$ 346.731.217.848**	**$ 395.673.908.426**	**14%**

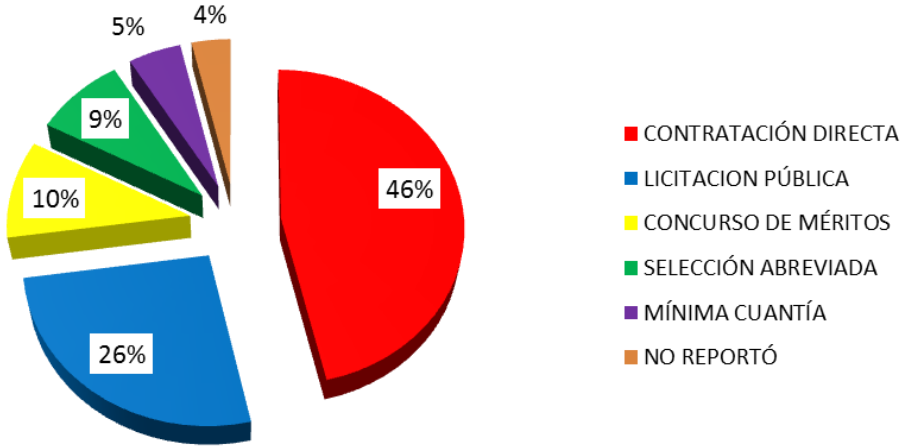

Fuente: Formato 20,1 Auditoria General de la Republica

QUÉ SE CONTRATA

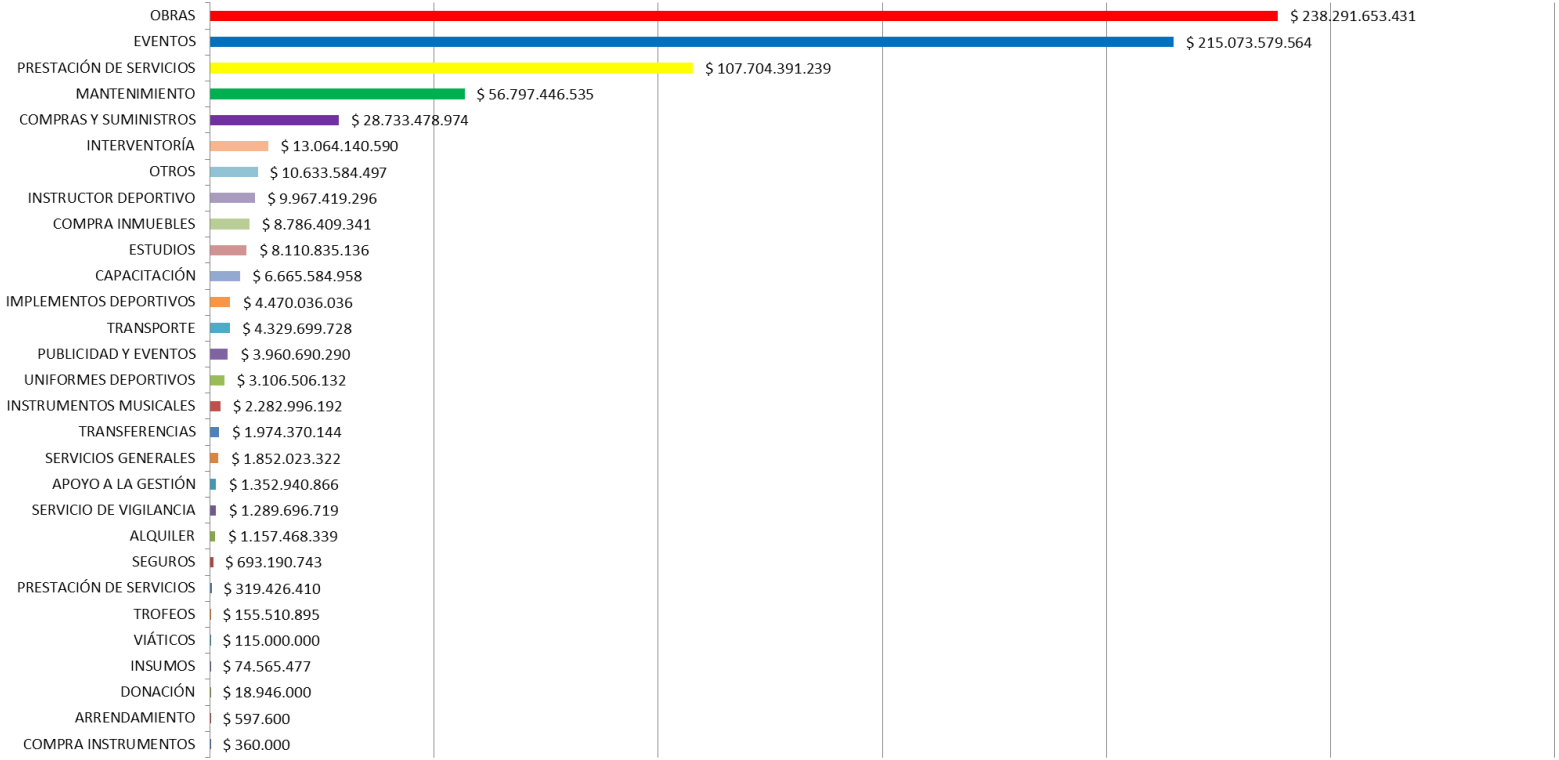

Fuente: Formato 20,1 Auditoria General de la Republica

QUIÉN CONTRATA

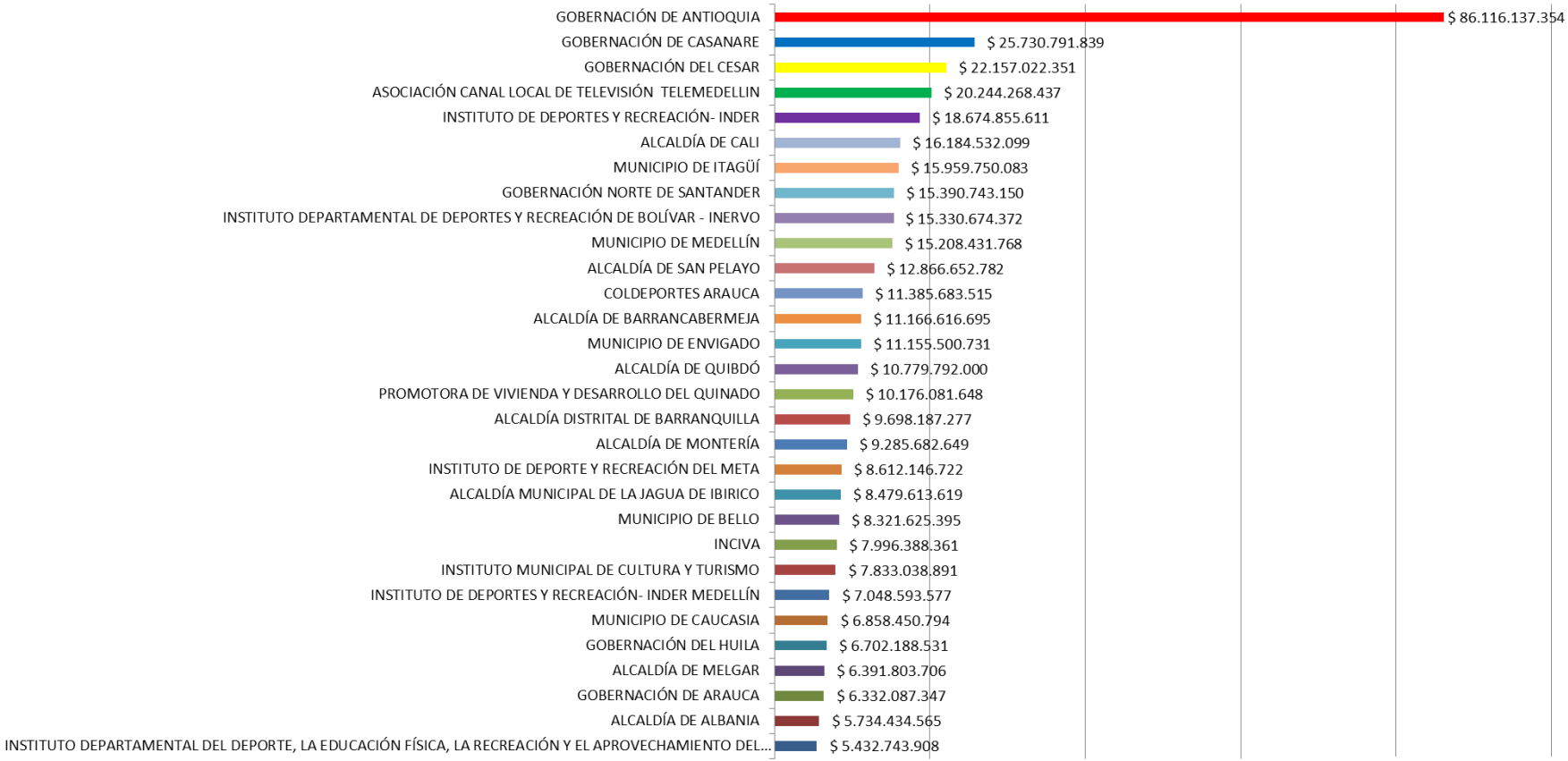

Fuente: Formato 20,1 Auditoria General de la Republica

Anterior Siguiente

CULTURA, RECREACIÓN Y DEPORTE

TOP 30 CONTRATISTAS

Concentran el 34,5% ($257 mil millones).

Pos.	CONTRATISTA	DEPARTAMENTO	TEMA / OBJETO	VALOR CONTRATOS
1	LÓPEZ BARRETO KELYS YOHANA	ANTIOQUIA	EVENTOS	$ 39.999.999.991
	Total LÓPEZ BARRETO KELYS YOHANA			**$ 39.999.999.991**
2	CONSORCIO PARQUE DE LAS AGUAS	CASANARE	OBRAS	$ 18.501.526.188
	Total CONSORCIO PARQUE DE LAS AGUAS			**$ 18.501.526.188**
3	ASOCIACIÓN DE LIGAS DEPORTIVAS DE ANTIOQUIA FEDELIA[illegible]	ANTIOQUIA	EVENTOS	$ 15.328.820.883
			MANTENIMIENTO	$ 1.985.697.957
			PRESTACIÓN DE SERVICIOS	$ 130.286.804
	Total ASOCIACIÓN DE LIGAS DEPORTIVAS DE ANTIOQUIA FEDELIA[illegible]			**$ 17.444.805.644**
4	CORPORACIÓN MUSEO DE ARTE MODERNO	ANTIOQUIA	PRESTACIÓN DE SERVICIOS	$ 12.000.000.000
			EVENTOS	$ 20.000.000
	Total CORPORACIÓN MUSEO DE ARTE MODERNO			**$ 12.020.000.000**
5	UNIÓN TEMPORAL PARQUES BOLÍVAR	BOLÍVAR	OBRAS	$ 11.998.603.755
	Total UNIÓN TEMPORAL PARQUES BOLÍVAR			**$ 11.998.603.755**
6	UNIÓN TEMPORAL COMPLEJO CULTURAL SAN PELAYO	CÓRDOBA	OBRAS	$ 11.913.567.391
	Total UNIÓN TEMPORAL COMPLEJO CULTURAL SAN PELAYO			**$ 11.913.567.391**
7	INSTITUTO DE DEPORTES RECREACIÓN Y EL APROVECHAMIENTO DEL TIEMPO LIBRE "INDER ENVIGADO"	ANTIOQUIA	EVENTOS	$ 11.001.725.628
	Total INSTITUTO DE DEPORTES RECREACIÓN Y EL APROVECHAMIENTO DEL TIEMPO LIBRE "INDER ENVIGADO"			**$ 11.001.725.628**
8	FUNDACIÓN ANDINA GLOBAL	ARAUCA	OBRAS	$ 10.994.316.731
	Total FUNDACIÓN ANDINA GLOBAL			**$ 10.994.316.731**
9	UNIÓN TEMPORAL Fútbol PARA TODOS	SANTANDER	MANTENIMIENTO	$ 10.417.197.600
	Total UNIÓN TEMPORAL Fútbol PARA TODOS			**$ 10.417.197.600**
10	A CONSTRUIR S.A	ATLÁNTICO	OBRAS	$ 9.698.187.277
	Total A CONSTRUIR S.A			**$ 9.698.187.277**

TOP 30 CONTRATISTAS

Pos.	CONTRATISTA	DEPARTAMENTO	TEMA / OBJETO	VALOR CONTRATOS
11	UNIÓN TEMPORAL GRADERÍAS VALLESTER 2015	NORTE DE SANTANDER	OBRAS	$ 9.009.049.560
	Total UNIÓN TEMPORAL GRADERÍAS VALLESTER 2015			**$ 9.009.049.560**
12	CAICEDO | GARZÓN MÓNICA CECILIA	VALLE	PRESTACIÓN DE SERVICIOS	$ 7.600.000.000
	Total CAICEDO | GARZÓN MÓNICA CECILIA			**$ 7.600.000.000**
13	CORVEZ INGENIERÍA Y SERVICIOS DE COLOMBIA LTDA.	CHOCO	ESTUDIOS	$ 7.379.792.000
	Total CORVEZ INGENIERÍA Y SERVICIOS DE COLOMBIA LTDA.			**$ 7.379.792.000**
14	UNIÓN TEMPORAL ESCENARIOS DEPORTIVOS	CESAR	OBRAS	$ 6.536.413.619
	Total UNIÓN TEMPORAL ESCENARIOS DEPORTIVOS			**$ 6.536.413.619**
15	CONSORCIO PARQUE RONDA DEL SINÚ	CÓRDOBA	OBRAS	$ 6.500.000.000
	Total CONSORCIO PARQUE RONDA DEL SINÚ			**$ 6.500.000.000**
16	P&M CONSTRUCTORA SAS Y/O RONALD ALBERTO HERNÁNDEZ MERLANO	TOLIMA	OBRAS	$ 6.391.803.706
	Total P&M CONSTRUCTORA SAS Y/O RONALD ALBERTO HERNÁNDEZ MERLANO			**$ 6.391.803.706**
17	UNIÓN TEMPORAL BIBLIOTECA MUNICIPAL 2015	ANTIOQUIA	OBRAS	$ 6.378.374.934
	Total UNIÓN TEMPORAL BIBLIOTECA MUNICIPAL 2015			**$ 6.378.374.934**
18	CORPORACIÓN DE EVENTOS FERIAS Y ESPECTÁCULOS DE CALI - CORFECALI	VALLE	OTROS	$ 5.424.008.508
	Total CORPORACIÓN DE EVENTOS FERIAS Y ESPECTÁCULOS DE CALI - CORFECALI			**$ 5.424.008.508**
19	CORPORACIÓN DE EVENTOS FERIAS Y ESPECTÁCULOS - CORFECALI	VALLE	EVENTOS	$ 4.917.000.000
	Total CORPORACIÓN DE EVENTOS FERIAS Y ESPECTÁCULOS -			**$ 4.917.000.000**
20	UNIÓN TEMPORAL SM&E	QUINDÍO	MANTENIMIENTO	$ 4.231.908.880
	Total UNIÓN TEMPORAL SM&E			**$ 4.231.908.880**

TOP 30 CONTRATISTAS

Pos.	CONTRATISTA	DEPARTAMENTO	TEMA / OBJETO	VALOR CONTRATOS
21	ALMACÉN EL DEPORTISTA S.A.S	META	COMPRAS	$ 4.099.652.400
	Total ALMACÉN EL DEPORTISTA S.A.S			**$ 4.099.652.400**
22	CORPORACIÓN POR LA SALUD Y EL DEPORTE	ANTIOQUIA	EVENTOS	$ 4.001.000.000
	Total CORPORACIÓN POR LA SALUD Y EL DEPORTE			**$ 4.001.000.000**
23	UNIÓN TEMPORAL PARQUES DEL CESAR	CESAR	OBRAS	$ 3.966.020.396
	Total UNIÓN TEMPORAL PARQUES DEL CESAR			**$ 3.966.020.396**
24	CONSORCIO ARCHIVOS INSTITUCIONALES	CASANARE	OBRAS	$ 3.936.988.438
	Total CONSORCIO ARCHIVOS INSTITUCIONALES			**$ 3.936.988.438**
25	UNIÓN TEMPORAL PARQUE ESTADIO	CESAR	OBRAS	$ 3.818.371.335
	Total UNIÓN TEMPORAL PARQUE ESTADIO			**$ 3.818.371.335**
26	PUPO GARCIA JUAN IGNACIO	CÓRDOBA	OBRAS	$ 3.795.615.493
	Total PUPO GARCIA JUAN IGNACIO			**$ 3.795.615.493**
27	CONSORCIO POLIDEPORTIVOS	CESAR	MANTENIMIENTO	$ 2.764.073.591
			OBRAS	$ 990.746.954
	Total CONSORCIO POLIDEPORTIVOS			**$ 3.754.820.545**
28	CONSORCIO CANCHA CHAPINERO 2015	NORTE DE SANTANDER	OBRAS	$ 3.738.317.758
	Total CONSORCIO CANCHA CHAPINERO 2015			**$ 3.738.317.758**
29	UNIÓN TEMPORAL SAN ROQUE 2014	CESAR	OBRAS	$ 3.625.542.477
	Total UNIÓN TEMPORAL SAN ROQUE 2014			**$ 3.625.542.477**
30	MAZO PINO MARTIN ALONZO	CHOCO	COMPRA INMUEBLES	$ 3.400.000.000
	Total MAZO PINO MARTIN ALONZO			**$ 3.400.000.000**

TOP 20 CONTRATISTAS REGIÓN CARIBE

Concentran el 73,5% ($89 mil millones).

CONTRATISTA	VALOR CONTRATOS	%
UNIÓN TEMPORAL PARQUES BOLÍVAR	$ 11.998.603.755	9,9%
UNIÓN TEMPORAL COMPLEJO CULTURAL SAN PELAYO	$ 11.913.567.391	9,8%
A CONSTRUIR S.A	$ 9.698.187.277	8,0%
UNIÓN TEMPORAL ESCENARIOS DEPORTIVOS	$ 6.536.413.619	5,4%
CONSORCIO PARQUE RONDA DEL SINÚ	$ 6.500.000.000	5,3%
UNIÓN TEMPORAL PARQUES DEL CESAR	$ 3.966.020.396	3,3%
UNIÓN TEMPORAL PARQUE ESTADIO	$ 3.818.371.335	3,1%
PUPO GARCIA JUAN IGNACIO	$ 3.795.615.493	3,1%
CONSORCIO POLIDEPORTIVOS	$ 3.754.820.545	3,1%
UNIÓN TEMPORAL SAN ROQUE 2014	$ 3.625.542.477	3,0%
CONSORCIO PISTA 2014	$ 3.332.070.617	2,7%
UNIÓN TEMPORAL PARQUE ALBANIA	$ 3.144.729.939	2,6%
UNIÓN TEMPORAL PARQUE EL CAFÉ	$ 2.871.148.444	2,4%
CONSORCIO PARQUE CANTACLARO 2015	$ 2.785.682.649	2,3%
VIDAL COTES ARQUITECTOS INGENIEROS S.A.S.	$ 2.466.110.338	2,0%
CONSTRUARQUING Y/O ÁLVARO BUSTAMANTE FACUNDO	$ 2.340.800.000	1,9%
CONSORCIO INTERESTADIO VALLEDUPAR	$ 2.300.332.670	1,9%
CONSORCIO PARQUE MARENCO	$ 1.820.786.484	1,5%
AGM DESARROLLOS SAS	$ 1.372.274.978	1,1%
ASOCIACIÓN CULTURAL Y RECREATIVA DE LA JAGUA DE IBIRICO	$ 1.347.200.000	1,1%

TOP 20 CONTRATISTAS REGIÓN CENTRO ORIENTE

Concentran el 37,1% ($45 mil millones).

CONTRATISTA	VALOR CONTRATOS	%
UNIÓN TEMPORAL FÚTBOL PARA TODOS	$ 10.417.197.600	8,7%
UNIÓN TEMPORAL GRADERÍAS VALLESTER 2015	$ 9.009.049.560	7,5%
CONSORCIO CANCHA CHAPINERO 2015	$ 3.738.317.758	3,1%
UNIÓN TEMPORAL PARQUES	$ 2.456.441.834	2,0%
ELKIN FERNANDO CELY CRISTANCHO	$ 1.899.515.601	1,6%
AMERICANA DE SERVICIOS LTDA.	$ 1.806.759.639	1,5%
GIOVANNI RAMIRO PÉREZ CHARRIS Y/O PARQUES Y DIDÁCTICOS EL EDUCADOR	$ 1.796.546.926	1,5%
CONSORCIO REFUERZO	$ 1.672.100.850	1,4%
CONSORCIO PATINODROMO TIBÚ	$ 1.573.997.284	1,3%
UNIÓN TEMPORAL LA PRIMAVERA CAMILO ANDRES RAMIREZ NUMA	$ 1.536.577.987	1,3%
COLTECH SAS	$ 1.255.651.519	1,0%
CORPORACIÓN RHAPSODIA	$ 1.000.000.000	0,8%
INSTITUTO DE DEPORTES, RECREACIÓN, CULTURA Y TURISMO	$ 960.552.097	0,8%
COOPERATIVA NACIONAL PARA LA ADMINISTRACIÓN GESTIÓN Y DESARROLLO DE ENTIDADES TERRITORIALES LTDA. "CONGETER LTDA."	$ 878.256.250	0,7%
CORPORACIÓN CULTURAL BIBLIOTECA Pública JULIO PÉREZ FERRERO	$ 807.893.493	0,7%
FUNDACIÓN DESARROLLO INTEGRAL FDI	$ 782.400.000	0,7%
ASOCIACIÓN CULTURAL INCUBACIÓN TEATRO	$ 770.500.000	0,6%
UNIÓN TEMPORAL CONSTRUCTORES 2015.	$ 756.866.680	0,6%
CONSORCIO INTERVENTORÍA ESCENARIOS	$ 749.419.095	0,6%
CONSORCIO GIMNASIOS Y PARQUES RIONEGRO	$ 726.298.607	0,6%

TOP 20 CONTRATISTAS REGIÓN CENTRO SUR

Concentran el 62,2% ($26 mil millones).

CONTRATISTA	VALOR CONTRATOS	%
P&M CONSTRUCTORA SAS	$ 6.391.803.706	15,5%
FONDO MIXTO DE CULTURA Y TURISMO DEL HUILA	$ 3.003.448.168	7,3%
CONSORCIO SANJUANERO 2015	$ 2.757.788.987	6,7%
STARENWEB S.A.S	$ 2.005.599.800	4,8%
UNIÓN TERMORAL CANCHA SINTÉTICA 2015	$ 1.655.465.865	4,0%
FONDO MIXTO DE CULTURA Y TURISMO	$ 1.385.520.000	3,3%
VILLALÓN ENTRETENIMIENTO SAS	$ 1.231.877.080	3,0%
CAJA DE COMPENSACIÓN FAMILIAR COMFATOLIMA	$ 1.193.348.200	2,9%
FUNDACIÓN SOCIAL ULTRAHUILCA FUNDATRAUHUILCA"	$ 936.058.920	2,3%
MONTENEGRO MARTÍNEZ ÁLVARO MILTON	$ 931.704.000	2,3%
CARLOS EDUARDO CABRERA ESCOBAR	$ 653.960.317	1,6%
FUNDACIÓN PRESERVAR COLOMBIA	$ 509.000.000	1,2%
MUNICIPIO DE PAICOL	$ 435.754.664	1,1%
MUNICIPIO DE RIVERA	$ 418.802.410	1,0%
FONDO MIXTO DE CULTURA Y TURISMO DEL HUILA FOMCULTURA€•	$ 395.700.000	1,0%
CONSORCIO PANAMÁ	$ 388.824.421	0,9%
UNIÓN TEMPORAL REY DE REYES ORT	$ 384.122.000	0,9%
CONSORCIO DIVINO NIÑO 2014	$ 355.129.465	0,9%
FONDO MIXTO DE CULTURA Y TURISMO DEL HUILA "FOMCULTURA".	$ 351.000.000	0,8%
FUNDACIÓN CONSTRUYENDO SENTIDO SOCIAL EN COLOMBIA	$ 345.001.260	0,8%

TOP 20 CONTRATISTAS REGIÓN EJE CAFETERO

Concentran el 45,6% ($122 mil millones).

CONTRATISTA	VALOR CONTRATOS	%
LÓPEZ BARRETO KELYS YOHANA	$ 39.999.999.991	14,9%
ASOCIACIÓN DE LIGAS DEPORTIVAS DE ANTIOQUIA FEDELIAN	$ 17.444.805.644	6,5%
CORPORACIÓN MUSEO DE ARTE MODERNO	$ 12.020.000.000	4,5%
INSTITUTO DE DEPORTES RECREACIÓN Y EL APROVECHAMIENTO DEL TIEMPO LIBRE "INDER ENVIGADO"	$ 11.001.725.628	4,1%
UNIÓN TEMPORAL BIBLIOTECA MUNICIPAL 2015	$ 6.378.374.934	2,4%
UNIÓN TEMPORAL SM&E	$ 4.231.908.880	1,6%
CORPORACIÓN POR LA SALUD Y EL DEPORTE	$ 4.001.000.000	1,5%
UNIDOS POR EL DESARROLLO DE TURBO 2014	$ 3.140.851.275	1,2%
INSTITUTO DE CULTURA Y TURISMO DE MANIZALES	$ 3.009.367.760	1,1%
UNIÓN TEMPORAL FORTALEZA	$ 2.813.100.078	1,1%
INVERSIONES TAPIAS RESTREPO S.A.S	$ 2.588.534.334	1,0%
CONSORCIO CALARCÁ	$ 2.018.135.673	0,8%
JUNDEPORTES COPACABANA	$ 1.943.057.637	0,7%
COOPERATIVA DE TRABAJO ASOCIADO ZONAS VERDES DE ANTIOQUIA	$ 1.752.436.961	0,7%
DEPARTAMENTO DE RISARALDA	$ 1.735.016.271	0,6%
FUNDACIÓN NACIONAL PARA EL DESARROLLO, EL ARTE Y LA CULTURA FUNARTE	$ 1.716.986.143	0,6%
INSTITUTO PARA EL DEPORTE Y LA RECREACIÓN INDESA - SABANETA	$ 1.600.000.000	0,6%
CONCRE CIVIL SAS	$ 1.576.516.135	0,6%
CONSTRUCTORA DICOCIVIL S.A.S	$ 1.542.940.408	0,6%
PRODUCTOS MAMA PAISA SA	$ 1.527.236.605	0,6%

TOP 20 CONTRATISTAS REGIÓN LLANOS

Concentran el 65,9% ($64 mil millones).

CONTRATISTA	VALOR CONTRATOS	%
CONSORCIO PARQUE DE LAS AGUAS	$ 18.501.526.188	19,0%
FUNDACIÓN ANDINA GLOBAL	$ 10.994.316.731	11,3%
ALMACÉN EL DEPORTISTA S.A.S	$ 4.099.652.400	4,2%
CONSORCIO ARCHIVOS INSTITUCIONALES	$ 3.936.988.438	4,1%
CONSORCIO PARQUE ECOTURÍSTICO 2015	$ 2.582.013.128	2,7%
CONSORCIO PARQUESITOS DEL LLANO	$ 2.123.904.525	2,2%
CONSORCIO ALAMEDA	$ 2.074.153.588	2,1%
CORPORACIÓN CULTURAL CABALGANDO	$ 2.054.393.536	2,1%
COMITÉ OLÍMPICO COLOMBIANO	$ 1.927.933.645	2,0%
UNIÓN TEMPORAL PARQUE ATLÁNTICO 2016	$ 1.760.722.544	1,8%
CONSEJO NACIONAL DE ARTES Y OFICIOS CONAF RL NELSON FERNANDO GOMEZ FERNANDEZ	$ 1.756.472.934	1,8%
EUREKA INGENIERÍA OBRA Y CONSULTORÍA SAS	$ 1.723.840.958	1,8%
HECTOR JULIO PEDRAZA SANCHEZ	$ 1.628.566.926	1,7%
CONSORCIO VILLA OLÍMPICA COROZAL 2014 R/L LUIS HERNESTO DIAZ LEÓN	$ 1.465.681.743	1,5%
UNIÓN TEMPORAL CENTRO DE EVENTOS 2014	$ 1.453.131.281	1,5%
CORPORACIÓN SOCIAL CULTURAL Y DEPORTIVA DE LA ORINOQUIA ?CORSOCULDEORINOQUIA	$ 1.351.566.046	1,4%
CORPORACIÓN CORCULDER META	$ 1.326.745.000	1,4%
CONSORCIO CUBIERTAS YOPAL 2014	$ 1.213.405.143	1,2%
UNIÓN TEMPORAL BIOSALUDABLES TAME	$ 1.058.146.957	1,1%
CONSORCIO SIETE DE AGOSTO	$ 1.004.887.326	1,0%

TOP 20 CONTRATISTAS REGIÓN PACÍFICO

Concentran el 50,2% ($47 mil millones).

CONTRATISTA	VALOR CONTRATOS	%
CAICEDO | GARZÓN MÓNICA CECILIA	$ 7.600.000.000	8,1%
CORVEZ INGENIERÍA Y SERVICIOS DE COLOMBIA LTDA.	$ 7.379.792.000	7,8%
CORPORACIÓN DE EVENTOS FERIAS Y ESPECTÁCULOS DE CALI - CORFECALI	$ 5.424.008.508	5,7%
CORPORACIÓN DE EVENTOS FERIAS Y ESPECTÁCULOS - CORFECALI	$ 4.917.000.000	5,2%
MAZO PINO MARTIN ALONZO	$ 3.400.000.000	3,6%
BELLAS ARTES	$ 2.457.258.118	2,6%
CONSORCIO SAN MARCOS / FELIPE ILLERA CAMARGO	$ 2.266.562.602	2,4%
ENRIQUE LOURIDO CAICEDO	$ 1.454.824.440	1,5%
CONSORCIO COLBOT	$ 1.261.175.469	1,3%
LOZANO PEREA GUILLERMO	$ 1.223.027.005	1,3%
INZA POLIDEPORTIVOS 2014	$ 1.198.443.493	1,3%
SINDICATO DE TRABAJADORES DE SERVICIOS VARIOS	$ 1.163.652.750	1,2%
INST POPULAR DE CULTURA IPC	$ 1.089.885.596	1,2%
ALEXIS DELGADO ROMERO	$ 1.057.477.007	1,1%
CONSORCIO ESTADIO DAGUA 2015	$ 1.050.803.738	1,1%
FUNDACIÓN PROMUISCA NACIONAL DE GINEBRA FUNMUSICA	$ 952.380.952	1,0%
FONDO MIXTO PARA PROMOCIÓN DEL DEPORTE	$ 920.924.935	1,0%
CONSORCIO COLISEO EL PLACER	$ 910.254.795	1,0%
PINO HENAO FREDY	$ 815.692.456	0,9%
TECH PLUS SUPPLIES COLOMBIA SAS	$ 811.300.572	0,9%

Ir a índice contratación por sectores

Anterior

CONTRATACIÓN SECTOR

PUBLICIDAD Y EVENTOS

GRUPO GIA

Ir a índice contratación por sectores

Siguiente

PRESUPUESTO

ORIGEN DE LOS RECURSOS

ORIGEN	VALOR 2014	VALOR 2015	VARIACION % 2014-2015
MUNICIPAL	176.465.206.611	188.067.068.219	7%
DEPARTAMENTAL	52.155.814.466	46.031.807.047	-12%
NO REPORTÓ	68.860.385.793	38.581.658.620	-44%
NACIÓN	21.346.636.525	13.797.469.106	-35%
MIXTO	76.667.402	7.844.494.871	10132%
RECURSOS PROPIOS	11.767.804.927	1.230.929.849	-90%
NACIONAL - REGALÍAS	2.758.000	64.844.999	2251%
OTROS		25.894.478	100%
TOTAL GENERAL	**330.675.273.724**	**295.644.167.189**	**-11%**

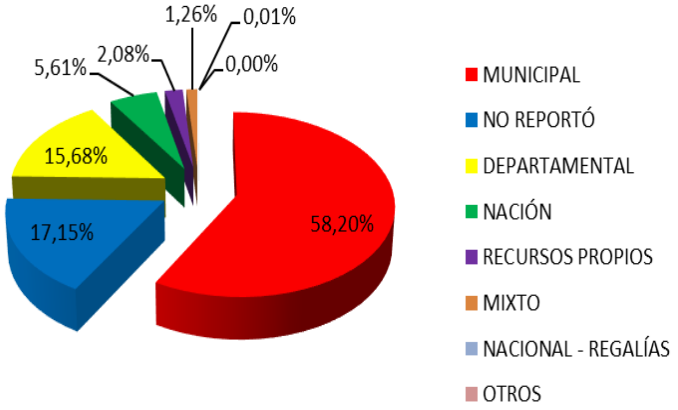

Fuente: Formato 20,1 Auditoria General de la Republica

CÓMO SE CONTRATA

MODALIDAD	VALOR 2014	VALOR 2015	VARIACION % 2014-2015
CONTRATACIÓN DIRECTA	$ 186.050.325.563	$ 200.598.317.265	8%
NO REPORTÓ	$ 68.380.028.645	$ 35.076.906.313	-49%
LICITACION PÚBLICA	$ 33.440.368.033	$ 31.122.932.611	-7%
SELECCION ABREVIADA	$ 24.381.898.085	$ 13.804.413.971	-43%
MÍNIMA CUANTIA	$ 17.986.822.038	$ 10.843.156.586	-40%
OTROS	$ 40.020.000	$ 2.458.004.441	6042%
CONCURSO DE MERITOS	$ 395.811.360	$ 1.740.436.002	340%
TOTAL GENERAL	**$ 330.675.273.724**	**$ 295.644.167.189**	**-11%**

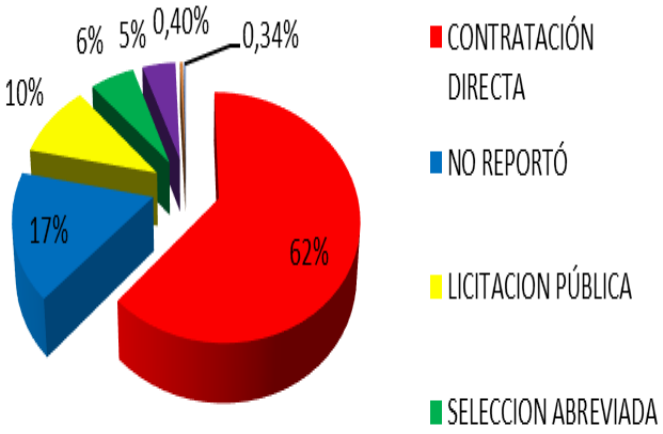

Fuente: Formato 20,1 Auditoria General de la Republica

QUÉ SE CONTRATA

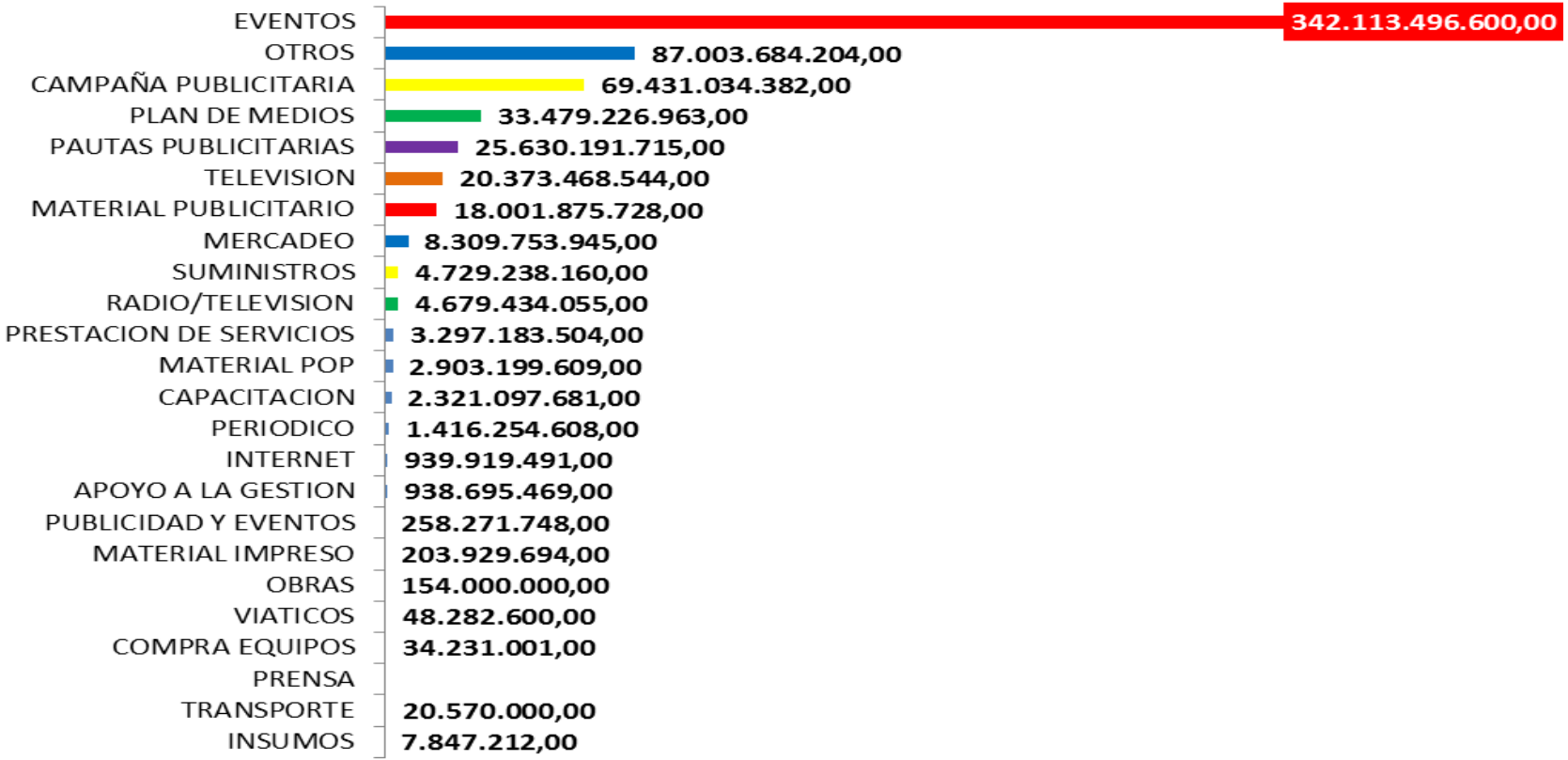

Fuente: Formato 20,1 Auditoria General de la Republica

Anterior Siguiente

PUBLICIDAD Y EVENTOS

QUIÉN CONTRATA

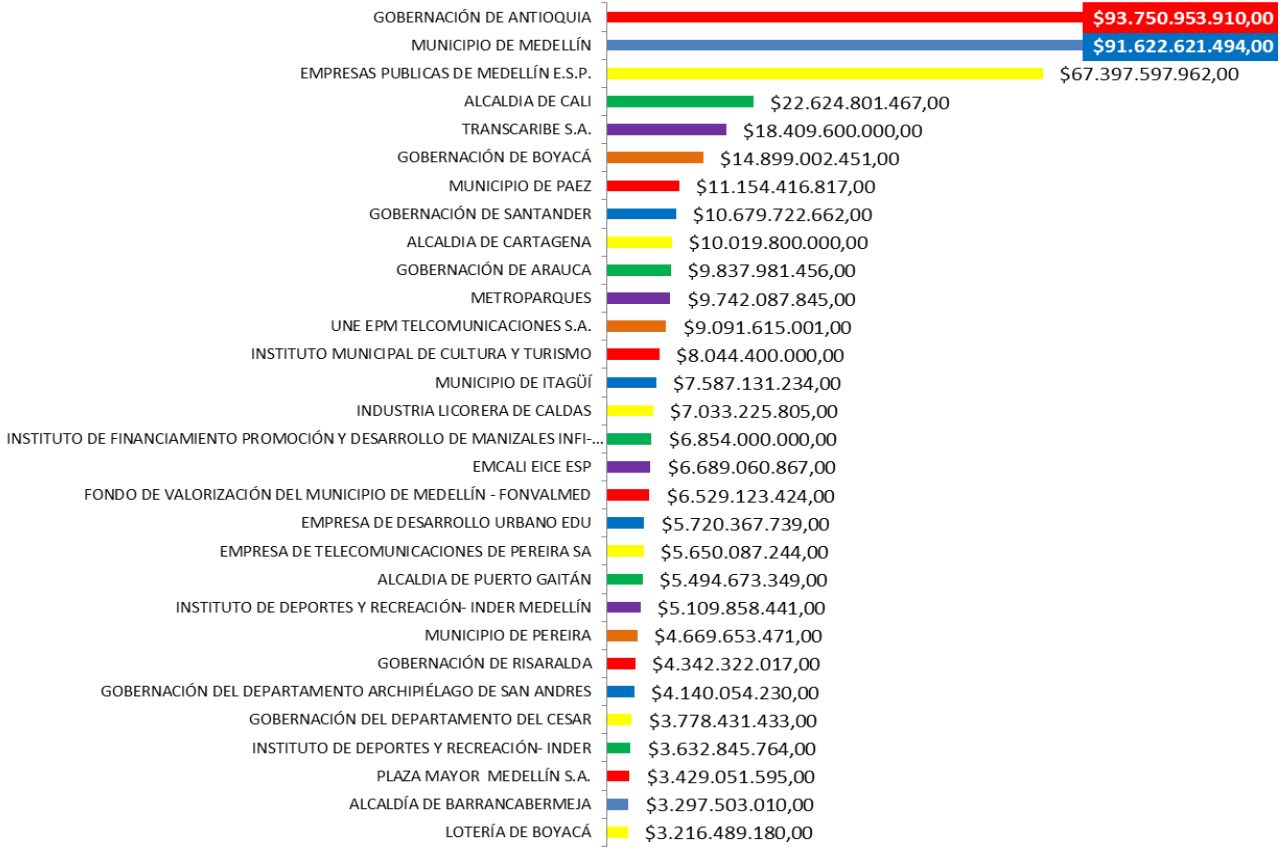

Fuente: Formato 20,1 Auditoria General de la Republica

Anterior Siguiente

PUBLICIDAD Y EVENTOS

TOP 30 CONTRATISTAS

Concentra el 41% $ (256.099 millones)

No	CONTRATISTA	TEMA OBJETO	DEPARTAMENTO	VALOR CONTRATO
1	METROPARQUES	EVENTOS	ANTIOQUIA	$ 5.332.276.271
		OTROS	ANTIOQUIA	$ 15.784.215.211
	TOTAL METROPARQUES			**$ 21.116.491.482**
2	LUIS CARLOS PÉREZ CARMONA	PLAN DE MEDIOS	BOLIVAR	$ 18.409.600.000
	TOTAL LUIS CARLOS PÉREZ CARMONA			**$ 18.409.600.000**
3	PLAZA MAYOR MEDELLÍN CONVENCIONES Y EXPOSICIONES SA	CAMPAÑAS PUBLICITARIAS	ANTIOQUIA	$ 1.740.000
		EVENTOS	ANTIOQUIA	$ 17.190.194.886
		MERCADEO	ANTIOQUIA	$ 1.037.620.523
		OTROS	ANTIOQUIA	$ 118.000.000
	TOTAL PLAZA MAYOR MEDELLÍN CONVENCIONES Y EXPOSICIONES SA			**$ 18.347.555.409**
4	DDB WORLDWIDE COLOMBIA SA	CAMPAÑAS PUBLICITARIAS	ANTIOQUIA	$ 12.261.257.463
		EVENTOS	ANTIOQUIA	$ 5.220.000.000
		INTERNET	ANTIOQUIA	$ 15.000.000
	TOTAL DDB WORLDWIDE COLOMBIA SA			**$ 17.496.257.463**
5	CORPORACIÓN DE EVENTOS FERIAS Y ESPECTÁCULOS - CORFECALI	EVENTOS	VALLE	$ 17.413.648.417
	TOTAL CORPORACIÓN DE EVENTOS FERIAS Y ESPECTÁCULOS - CORFECALI			**$ 17.413.648.417**

Fuente: Formato 20,1 Auditoria General de la Republica

TOP 30 CONTRATISTAS

No	CONTRATISTA	TEMA OBJETO	DEPARTAMENTO	VALOR CONTRATO
6	ASOCIACIÓN CANAL LOCAL DE TELEVISIÓN DE MEDELLÍN TELE MEDELLÍN	CAMPAÑAS PUBLICITARIAS	ANTIOQUIA	$ 1.406.453.161
		EVENTOS	ANTIOQUIA	$ 7.111.947.737
		INTERNET	ANTIOQUIA	$ 255.965.438
		OTROS	ANTIOQUIA	$ 5.916.152.733
		PLAN DE MEDIOS	ANTIOQUIA	$ 1.500.000.000
		RADIO/TELEVISION	ANTIOQUIA	$ 50.362.854
		TELEVISION	ANTIOQUIA	$ 172.261.132
	TOTAL ASOCIACIÓN CANAL LOCAL DE TELEVISIÓN DE MEDELLÍN TELE MEDELLÍN			**$ 16.413.143.055**
7	SOCIEDAD TELEVISIÓN DE ANTIOQUIA LTDA. - TELE ANTIOQUÍA	CAMPAÑAS PUBLICITARIAS	ANTIOQUIA	$ 983.720.000
		EVENTOS	ANTIOQUIA	$ 184.848.000
		MATERIAL PUBLICITARIO	ANTIOQUIA	$ 1.062.469.129
		OTROS	ANTIOQUIA	$ 758.722.880
		PAUTAS PUBLICITARIAS	ANTIOQUIA	$ 4.580.690.049
		TELEVISION	ANTIOQUIA	$ 8.165.847.500
	TOTAL SOCIEDAD TELEVISIÓN DE ANTIOQUIA LTDA. - TELE ANTIOQUÍA			**$ 15.736.297.558**
8	FONDO MIXTO PARA LA PROMOCIÓN DE LA CULTURA Y LAS ARTES DE BOYACÁ	CAMPAÑAS PUBLICITARIAS	BOYACA	$ 491.338.558
		CAPACITACION	BOYACA	$ 80.000.000
		EVENTOS	BOYACA	$ 13.862.192.008
	TOTAL FONDO MIXTO PARA LA PROMOCIÓN DE LA CULTURA Y LAS ARTES DE BOYACÁ			**$ 14.433.530.566**
9	EMTELCO SA	OTROS	ANTIOQUIA	$ 7.549.603.794
			RISARALDA	$ 5.018.411.038
	TOTAL EMTELCO SA			**$ 12.568.014.832**

Fuente: Formato 20,1 Auditoria General de la Republica

TOP 30 CONTRATISTAS

No	CONTRATISTA	TEMA OBJETO	DEPARTAMENTO	VALOR CONTRATO
10	MCCANN-ERICKSON CORPORACIÓN SA	CAMPAÑAS PUBLICITARIAS	ANTIOQUIA	$ 12.249.999.999
	TOTAL MCCANN-ERICKSON CORPORACIÓN SA			**$ 12.249.999.999**
11	FUNDACIÓN SEMBRANDO FUTURO	EVENTOS	BOYACA	$ 11.135.416.817
	TOTAL FUNDACIÓN SEMBRANDO FUTURO			**$ 11.135.416.817**
12	LIGA DE TRIATLON DE BOLÍVAR	EVENTOS	BOLIVAR	$ 10.000.000.000
	TOTAL LIGA DE TRIATLON DE BOLÍVAR			**$ 10.000.000.000**
13	ALCALDÍA DE MANIZALES	EVENTOS	CALDAS	$ 6.750.000.000
	TOTAL ALCALDÍA DE MANIZALES			**$ 6.750.000.000**
14	SOLUGISTIK SAS	EVENTOS	ANTIOQUIA	$ 6.652.861.848
	TOTAL SOLUGISTIK SAS			**$ 6.652.861.848**
15	CORPORACIÓN PARA LA EDUCACIÓN AMBIENTAL Y EL DESARROLLO COMUNITAR	EVENTOS	ANTIOQUIA	$ 6.034.586.369
	TOTAL CORPORACIÓN PARA LA EDUCACIÓN AMBIENTAL Y EL DESARROLLO COMUNITARIO KABABI			**$ 6.034.586.369**

Fuente: Formato 20,1 Auditoria General de la Republica

TOP 30 CONTRATISTAS

No	CONTRATISTA	TEMA OBJETO	DEPARTAMENTO	VALOR CONTRATO
16	RADIO CADENA NACIONAL SA RCN	CAMPAÑAS PUBLICITARIAS	ANTIOQUIA	$ 1.523.615.088
			BOYACA	$ 5.800.000
			CUNDINAMARCA	$ 69.600.000
			RISARALDA	$ 38.000.000
			SANTANDER	$ 5.000.000
		PAUTAS PUBLICITARIAS	NARIÑO	$ 1.450.000
		PAUTAS PUBLICITARIAS	CAUCA	$ 1.509.000
		EVENTOS	ANTIOQUIA	$ 16.729.500
			BOYACA	$ 7.800.000
			NORTE DE SANTANDER	$ 1.200.000
			SANTANDER	$ 26.400.000
		PAUTAS PUBLICITARIAS	CAUCA	$ 1.200.000.000
		PAUTAS PUBLICITARIAS	NARIÑO	$ 6.300.000
		PAUTAS PUBLICITARIAS	CAUCA	$ 4.950.250
		MATERIAL PUBLICITARIO	ANTIOQUIA	$ 113.267.652
			CALDAS	$ 1.000.000
			CUNDINAMARCA	$ 70.600.000
			SANTANDER	$ 1.988.800
		OTROS	BOYACA	$ 26.399.328
		PAUTAS PUBLICITARIAS	ANTIOQUIA	$ 1.758.997.805
			BOYACA	$ 22.964.800
			CALDAS	$ 8.450.002
			CUNDINAMARCA	$ 67.280.000
			RISARALDA	$ 34.800.000
			SANTANDER	$ 257.500.000
			TOLIMA	$ 3.113.000
		PAUTAS PUBLICITARIAS	CAUCA	$ 1.650.000
		PLAN DE MEDIOS	RISARALDA	$ 20.000.000
		RADIO	ANTIOQUIA	$ 53.769.424
			BOLIVAR	$ 2.761.728
			BOYACA	$ 52.059.180
			CUNDINAMARCA	$ 3.688.800
			QUINDIO	$ 20.000.000
			RISARALDA	$ 57.831.034
			SANTANDER	$ 7.000.000
			TOLIMA	$ 13.000.000
		PAUTAS PUBLICITARIAS	NARIÑO	$ 3.709.000
		PAUTAS PUBLICITARIAS	VALLE	$ 2.538.000
	TOTAL RADIO CADENA NACIONAL SA RCN			$ 5.512.722.391

Fuente: Formato 20,1 Auditoria General de la Republica

TOP 30 CONTRATISTAS

No	CONTRATISTA	TEMA OBJETO	DEPARTAMENTO	VALOR CONTRATO
17	FUNDACIÓN FERIA BONITA	EVENTOS	SANTANDER	$ 5.500.000.000
	TOTAL FUNDACIÓN FERIA BONITA			**$ 5.500.000.000**
18	CONSORCIO DH 2013	EVENTOS	ARAUCA	$ 5.488.999.687
	TOTAL CONSORCIO DH 2013			**$ 5.488.999.687**
19	4E SAS	CAMPAÑAS PUBLICITARIAS	ANTIOQUIA	$ 1.821.200
		EVENTOS	ANTIOQUIA	$ 4.508.597.096
		MATERIAL POP	ANTIOQUIA	$ 155.208.000
		SUMINISTROS	ANTIOQUIA	$ 400.000.000
	TOTAL 4E SAS			**$ 5.065.626.296**
20	UNIÓN TEMPORAL CADENA COURRIER - CALL CENTER FONVALMED 2013	TELEVISION	ANTIOQUIA	$ 4.920.008.758
	TOTAL UNIÓN TEMPORAL CADENA COURRIER - CALL CENTER FONVALMED 2013			**$ 4.920.008.758**
21	COOPERATIVA MULTIACTIVA DE CICLISMO COOMULCICLO	OTROS	ANTIOQUIA	$ 4.841.200.000
	TOTAL COOPERATIVA MULTIACTIVA DE CICLISMO COOMULCICLO			**$ 4.841.200.000**
22	HEWLETT PACKARD COLOMBIA LTDA.	OTROS	ANTIOQUIA	$ 4.832.189.506
	TOTAL HEWLETT PACKARD COLOMBIA LTDA.			**$ 4.832.189.506**

Fuente: Formato 20,1 Auditoria General de la Republica

TOP 30 CONTRATISTAS

No	CONTRATISTA	TEMA OBJETO	DEPARTAMENTO	VALOR CONTRATO
23	CARACOL SA	CAMPAÑAS PUBLICITARIAS	ANTIOQUIA	$ 45.298.371
		CAMPAÑAS PUBLICITARIAS	ANTIOQUIA	$ 533.639.558
			RISARALDA	$ 10.000.000
		EVENTOS	BOYACA	$ 753.600
		PAUTAS PUBLICITARIAS	CAUCA	$ 10.400.000
		PAUTAS PUBLICITARIAS	NARIÑO	$ 800.000
		MATERIAL PUBLICITARIO	ANTIOQUIA	$ 8.615.341
		OTROS	RISARALDA	$ 10.000.000
			TOLIMA	$ 2.100.000
		PAUTAS PUBLICITARIAS	ANTIOQUIA	$ 3.283.458.014
			BOYACA	$ 2.000.000
			CALDAS	$ 873.167
			CUNDINAMARCA	$ 205.389.427
			SANTANDER	$ 106.000.000
		PLAN DE MEDIOS	RISARALDA	$ 10.000.000
		RADIO	ANTIOQUIA	$ 12.910.362
			BOLIVAR	$ 1.724.398
			BOYACA	$ 10.323.300
			HUILA	$ 2.103.200
			RISARALDA	$ 74.914.234
			SANTANDER	$ 18.429.180
			TOLIMA	$ 912.000
	TOTAL CARACOL SA			**$ 4.350.644.152**

Fuente: Formato 20,1 Auditoria General de la Republica

TOP 30 CONTRATISTAS

No	CONTRATISTA	TEMA OBJETO	DEPARTAMENTO	VALOR CONTRATO
24	MEDIAEDGE S A S	EVENTOS	VALLE	$ 4.232.140.904
	TOTAL MEDIAEDGE S A S			**$ 4.232.140.904**
25	GRUPO ELECTROCIVIL SA	OTROS	ANTIOQUIA	$ 4.127.770.228
	TOTAL GRUPO ELECTROCIVIL SA			**$ 4.127.770.228**
26	FUNDACIÓN MEDELLÍN CONVENTION & VISITORS BUREAU	EVENTOS	ANTIOQUIA	$ 643.756.819
		OTROS	ANTIOQUIA	$ 3.298.288.392
	TOTAL FUNDACIÓN MEDELLÍN CONVENTION & VISITORS BUREAU			**$ 3.942.045.211**
27	CYAN EVENTOS Y LOGÍSTICA SAS	EVENTOS	ANTIOQUIA	$ 3.784.871.516
	TOTAL CYAN EVENTOS Y LOGÍSTICA SAS			**$ 3.784.871.516**
28	EVENTOS PERFECTOS SAS	EVENTOS	ANTIOQUIA	$ 3.752.294.379
	TOTAL EVENTOS PERFECTOS SAS			**$ 3.752.294.379**
29	HANGAR MUSICAL SAS	EVENTOS	ANTIOQUIA	$ 3.397.570.279
	TOTAL HANGAR MUSICAL SAS			**$ 3.397.570.279**
30	CLUB ESCUELA DE CICLISMO ORGULLO PAISA	CAMPAÑAS PUBLICITARIAS	ANTIOQUIA	$ 350.000.000
		EVENTOS	ANTIOQUIA	$ 2.630.000.000
		MATERIAL PUBLICITARIO	ANTIOQUIA	$ 350.000.000
	TOTAL CLUB ESCUELA DE CICLISMO ORGULLO PAISA			**$ 3.330.000.000**
	TOTAL TOP 30			**$ 256.099.189.564**

Fuente: Formato 20,1 Auditoria General de la Republica

TOP 20 CONTRATISTAS REGIÓN CARIBE

Concentran el 95% ($40,138 millones)

CONTRATISTA	VALOR CONTRATO	%
LUIS CARLOS PEREZ CARMONA	$ 18.409.600.000	44%
LIGA DE TRIATLON DE BOLIVAR	$ 10.000.000.000	24%
JAIRO BELLO OSORIO	$ 2.498.484.390	6%
CONSORCIO INTERVENTORIA INTEGRAL EDUCATIVA	$ 1.710.436.002	4%
CENTRO DE DESARROLLO TECNOLOGICO DEL CESAR CDT CESAR	$ 1.525.900.945	4%
DEFENSORIA DEL PUEBLO	$ 1.200.000.000	3%
CAMARA DE COMERCIO DE LA GUAJIRA	$ 1.103.573.260	3%
PAPELERIA E INSUMOS UNIVERSAL/MYRIAM SANCHEZ	$ 1.051.931.636	2%
FUNDACION CREAR UN NUEVO MANANA	$ 798.957.800	2%
SUMINISTRO Y DOTACION COLOMBIA S.A. S Y D COLOMBIA S.A.	$ 500.000.000	1%
GUAJIRA TELEVISION SAS	$ 320.000.000	1%
NOVA CREATIVIDAD Y ESTRATEGIA LTDA	$ 199.902.684	0%
LOPEZ CARDONA LUZ ELENA	$ 149.628.000	0%
FUNDACION EBONY	$ 135.100.000	0%
ASOCIACIÓN CULTURAL Y RECREATIVA DE LA JAGUA DE IBIRICO	$ 120.004.000	0%
GEMA TOURS S.A.	$ 104.414.027	0%
SOCIEDAD DE TELEVISION DE LAS ISLAS LTDA, TELEISLAS	$ 90.000.000	0%
LINK COMUNICACIONESY ASESORIAS S.A.S R/L CARLOS DAVID DURANGO PEÑA	$ 74.963.525	0%
TELEISLAS	$ 73.926.336	0%
CLUB DEPORTIVO DE DISCAPACITADOS FISICOS- BLUE DEEP	$ 72.000.000	0%
TOTAL TOP 20	**$ 40.138.822.605**	**95%**

Fuente: Formato 20,1 Auditoria General de la Republica

TOP 20 CONTRATISTAS REGIÓN CENTRO ORIENTE

Concentran el 43% ($52.870 millones)

NOMBRE CONTRATISTA	VALOR CONTRATO	%
FONDO MIXTO PARA LA PROMOCIÓN DE LA CULTURA Y LAS ARTES DE BOYACÁ	$ 14.433.530.566	12%
FUNDACIÓN SEMBRANDO FUTURO	$ 11.135.416.817	9%
FUNDACIÓN FERIA BONITA	$ 5.500.000.000	4%
STAGE EVENTOS Y PRODUCCIONES SAS	$ 2.508.791.200	2%
MELO MALDONADO SAMUEL	$ 2.020.000.000	2%
CANAL REGIONAL DE TELEVISIÓN TEVEANDINA LTDA	$ 1.897.600.000	2%
FUNDACIÓN LATINOAMERICANA DE LA CULTURA Y EL FOLCLOR FUNLACULTUR	$ 1.682.873.207	1%
UNIÓN TEMPORAL BUSINESS ENTRETENIMIENTO	$ 1.518.582.556	1%
FONDO DE DESARROLLO DE PROYECTOS DE CUNDINAMARCA-FONDECUN	$ 1.317.000.000	1%
WINMEDIA LTDA	$ 1.208.257.217	1%
INSTITUTO MUNICIPAL DE TURISMO CULTURA Y FOMENTO DE GIRARDOT	$ 1.166.000.000	1%
FUNDACIÓN PARA EL DESARROLLO PRODUCTIVO Y SOSTENIBLE DE LAS REGION	$ 1.026.268.720	1%
CORPORACIÓN RHAPSODIA	$ 1.000.000.000	1%
UNIÓN TEMPORAL ALIMENTOS EPROALCO ND	$ 990.935.844	1%
CORPORACIÓN EDUCATIVA SOCIAL Y DE COMUNICACIONES PRENSA LIBRE	$ 890.000.000	1%
INSTITUTO FINANCIERO PARA EL DESARROLLO DE SANTANDER	$ 872.197.190	1%
CORPORACIÓN FESTIVAL DE CUENTEROS	$ 808.000.000	1%
ASOCIACIÓN DE FERIAS EXPOSICIONES Y EVENTOS DE NILO `EXPONILO`	$ 768.317.920	1%
CASA DE LA CULTURA PIEDRA DEL SOL DE FLORIDABLANCA	$ 741.000.000	1%
LA FUNDACIÓN DE APOYO MUSICAL DE COLOMBIA `FAMUDCOL`	$ 715.558.543	1%
UNIÓN TEMPORAL PRODUCTORES AUDIOVISUALES	$ 670.000.002	1%
TOTAL	**$ 52.870.329.782**	**43%**

Fuente: Formato 20,1 Auditoria General de la Republica

TOP 20 CONTRATISTAS REGIÓN CENTRO SUR

Concentran el 67% ($3,712 millones)

CONTRATISTA	VALOR CONTRATO	%
ASOCIACIÓN BRISAS DEL SUMAPAZ	$ 2.573.004.118	47%
JHONNY JULIAN ANDRADE	$ 120.000.000	2%
FONDO MIXTO DE CULTURA Y TURISMO DEL HUILA	$ 108.949.778	2%
JAN JESUS CORDOBA	$ 98.100.000	2%
AGENCIA DE MEDIOS DEL SUR S.A.S.	$ 97.970.714	2%
FUNDACION ECOLOGICA Y SOCIAL LA ESPERANZA	$ 70.040.000	2%
JOSE MANUEL DUSSAN CARDOZO	$ 68.722.000	1%
VICTOR MANUEL TOVAR GUZMAN	$ 67.805.000	1%
FUNDACIÓN TIERRA PROMETIDA FUNTIEPRO	$ 60.000.000	1%
ONCODIAGNOSTICO S.A.S.	$ 53.968.000	1%
LA CORPORACIÓN HUELLAS DE AMOR PARA TU VIDA	$ 48.000.000	1%
FUNDACION FUNAMI	$ 46.197.000	1%
FLOREZ RODRIGUEZ KEYNER RAY	$ 45.200.000	1%
JORGE ENRIQUE TORRES GARCIA	$ 41.260.000	1%
CORPORACIÓN CENTRO PROVINCIAL DE GESTION AGROEMPRESARIAL DE LOS PUERTO "CPGA PUERTOS" RL/ LUIS ALBERTO ERAZO VALLEJO	$ 40.000.000	1%
HUMBERTO LIEVANO FIESCO	$ 36.000.000	1%
CORPORACIÓN DE FIESTAS TRADICIONALES Y EVENTOS ESPECIALES DEL MUNICIPIO DE LA PLATA "CORFIEVENTOS".	$ 35.000.000	1%
ASOCIACIÓN ATHENEA	$ 34.870.000	1%
CARLOS ALBERTO DIAZ GARAVITO	$ 33.920.000	1%
SANDRA BENITEZ BARRERA	$ 33.733.332	1%
TOTAL TOP 20	**$ 3.712.739.942**	**67%**

Fuente: Formato 20,1 Auditoria General de la Republica

TOP 20 CONTRATISTAS REGIÓN LLANOS

Concentran el 85% ($19,358 millones)

CONTRATISTA	VALOR CONTRATO	
CONSORCIO DH 2013	$ 5.488.999.687,00	24%
CONSORCIO PARAISO NATURAL	$ 2.639.569.930,00	12%
CARDONA VALENCIA JOHN FREDDY	$ 1.830.710.545,00	8%
MARTHA DEL PILAR PEÑA QUIMBAYA	$ 1.674.666.719,00	7%
BOTHIA MANOSALVA JOHN JAIRO	$ 1.674.666.719,00	7%
LA ORGANIZACION ONG ASEIWA. R/L: DIANA CATALINA ORALES VARGAS.	$ 1.282.263.180,00	6%
ILUMINACION JAIME DUSSAN SAS	$ 1.235.876.000,00	5%
ALGARRA PRODUCCIONES SAS	$ 743.100.000,00	3%
CORPORACIÓN CULTURAL CABALGANDO	$ 514.000.000,00	2%
CORPORACIÓN SOCIAL LLANERA CORSOLLA	$ 447.000.000,00	2%
THE MASTER MUSIC S.A.S	$ 434.495.000,00	2%
COMITE REGIONAL DE GANADEROS DE TAME	$ 385.648.331,00	2%
COOPERATIVA DE TRABAJO ASOCIADO CONSULTORIA EMPRESARIAL Y DESARROLLO ASOCIADO CEDA R/L JORGE SEIR BOTERO DUQUE	$ 214.899.200,00	1%
CORPORACIÓN CULTURAL DEPORTIVA Y FOLCLORICA CORCEDEF	$ 163.818.231,00	1%
CORPORACIÓN CULTURAL DANZA Y ARTE DANZAT	$ 132.154.000,00	1%
MARKETING VALLAS SAS. R/L FREDY ALBERTO HERNANDEZ CORTES	$ 119.466.000,00	1%
CONSORCIO PREVENCION	$ 100.000.000,00	0%
CORPORACIÓN CULTURAL Y DEPORTIVA DEL META COLCULDER	$ 98.000.000,00	0%
FUNDACION SOCIAL PARA EL DESARROLLO DEL DEPORTE. LA RECREACION. LA EDUCACION. LA SALUD Y LA GESTION EMPRESARIAL `FUNDEC SPORTS`	$ 95.843.810,00	0%
LUIS JOSE NARVAEZ GARCIA	$ 83.450.400,00	0%
TOTAL TOP 20	**$ 19.358.627.752,00**	**85%**

Fuente: Formato 20,1 Auditoria General de la Republica

TOP 20 CONTRATISTAS REGIÓN PACÍFICO

Concentran el 83% ($35,809 millones)

NOMBRE CONTRATISTA	VALOR CONTRATO	%
CORPORACIÓN DE EVENTOS FERIAS Y ESPECTÁCULOS - CORFECALI	$ 17.413.648.417	40%
MEDIAEDGE S A S	$ 4.232.140.904	10%
UNIVERSAL MCCANN SERVICIOS DE MEDIOS LIMITADA	$ 2.991.718.552	7%
UNIVERSAL MCCAN SERVICIOS MEDIOS LTDA.	$ 2.136.500.000	5%
FUNDACIÓN MOCE COLOMBIA	$ 1.450.000.000	3%
RADIO CADENA NACIONAL SA RCN	$ 1.222.106.250	3%
CORPORACIÓN DE EVENTOS FERIAS Y ESPECTÁCULOS DE CALI	$ 1.160.000.000	3%
INGENIERÍA EN SISTEMA DE BOMBEO ISB SAS	$ 1.156.350.847	3%
HOSPITAL DEPARTAMENTAL PSIQUIÁTRICO	$ 1.045.977.800	2%
ASOCIACIÓN DEPORTIVO PASTO	$ 1.000.000.000	2%
UNIÓN TEMPORAL EL PROGRESO NARIÑO	$ 566.627.460	1%
JAIME ANTONIO ESPAÑA BRAVO	$ 200.000.000	1%
CAJA DE COMPENSACIÓN FAMILIAR DEL VALLE DEL CAUCA - COMFENALCO VALLE DE LAGENTE	$ 200.000.000	0%
AG PRODUCCIONES ARTÍSTICAS SAS	$ 190.540.000	0%
CORPOMARIMBA	$ 145.000.000	0%
FUNDACIÓN IMPACTO SOCIAL	$ 124.900.000	0%
BRAVO CAICEDO DIEGO RICARDO	$ 123.630.000	0%
VILLAMARAN ALFREDO	$ 120.000.000	0%
LUIS MARINO MOSQUERA LOZANO	$ 118.000.000	0%
FUNDACIÓN PARA LA ATENCIÓN INTEGRAL Y EL DESARROLLO HUMANO	$ 111.703.771	0%
CORPORACIÓN DE EVENTOS FERIAS Y ESPECTÁCULOS DE PALMIRA - C	$ 101.000.000	0%
TOTAL	**$ 35.809.844.001**	**83%**

Fuente: Formato 20,1 Auditoria General de la Republica

PUBLICIDAD Y EVENTOS

TOP 20 CONTRATISTAS REGIÓN EJE CAFETERO

Concentran el 47% ($179,664 millones)

NOMBRE CONTRATISTA	VALOR CONTRATO	%
METROPARQUES	$ 21.116.491.482	5%
PLAZA MAYOR MEDELLÍN CONVENCIONES Y EXPOSICIONES SA	$ 18.347.555.409	5%
DDB WORLDWIDE COLOMBIA SA	$ 17.496.257.463	5%
ASOCIACIÓN CANAL LOCAL DE TELEVISIÓN DE MEDELLÍN TELE MEDELLÍN	$ 16.413.143.055	4%
SOCIEDAD TELEVISIÓN DE ANTIOQUIA LTDA. - TELE ANTIOQUIA	$ 15.736.297.558	4%
EMTELCO SA	$ 12.568.014.832	3%
MCCANN-ERICKSON CORPORACIÓN SA	$ 12.249.999.999	3%
ALCALDÍA DE MANIZALES	$ 6.750.000.000	2%
SOLUGISTIK SAS	$ 6.652.861.848	2%
CORPORACIÓN PARA LA EDUCACIÓN AMBIENTAL Y EL DESARROLLO COMUNITARIO KABABI	$ 6.034.586.369	2%
4E SAS	$ 5.065.626.296	1%
UNIÓN TEMPORAL CADENA COURRIER - CALL CENTER FONVALMED 2013	$ 4.920.008.758	1%
COOPERATIVA MULTIACTIVA DE CICLISMO COOMULCICLO	$ 4.841.200.000	1%
HEWLETT PACKARD COLOMBIA LTDA	$ 4.832.189.506	1%
GRUPO ELECTROCIVIL SA	$ 4.127.770.228	1%
CARACOL SA	$ 3.989.709.047	1%
FUNDACIÓN MEDELLÍN CONVENCIÓN & VISITORS BUREAU	$ 3.942.045.211	1%
CYAN EVENTOS Y LOGÍSTICA SAS	$ 3.784.871.516	1%
EVENTOS PERFECTOS SAS	$ 3.752.294.379	1%
RADIO CADENA NACIONAL SA RCN	$ 3.646.460.505	1%
HANGAR MUSICAL SAS	$ 3.397.570.279	1%
TOTAL	**$ 179.664.953.740**	**47%**

Ir a índice contratación por sectores

Fuente: Formato 20,1 Auditoria General de la Republica

Anterior

PUBLICIDAD Y EVENTOS

CONTRATACIÓN SECTOR

GESTIÓN PÚBLICA

GRUPO GIA

Ir a índice contratación por sectores

Siguiente

PRESUPUESTO

ORIGEN DE LOS RECURSOS

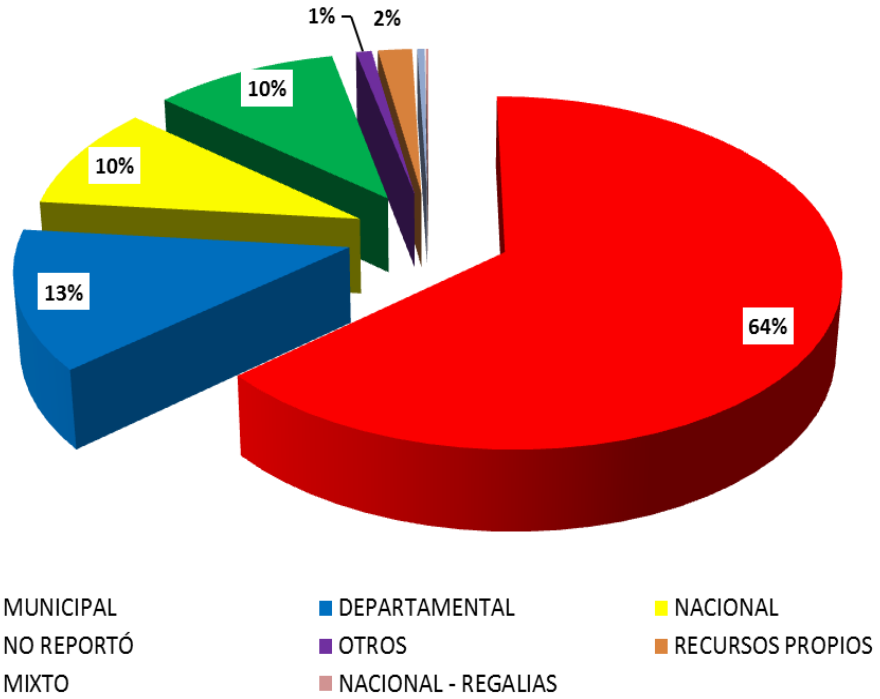

ORIGEN	2014	2015	VARIACIÓN %
MUNICIPAL	$ 710.646.662.511	$ 1.055.255.581.383	48%
DEPARTAMENTAL	$ 71.754.499.928	$ 289.118.426.922	303%
NACIONAL	$ 86.104.310.098	$ 183.611.547.237	113%
NO REPORTÓ	$ 212.619.784.054	$ 73.492.302.187	-65%
OTROS	$ 1.566.830.709	$ 22.554.000.082	1339%
RECURSOS PROPIOS	$ 30.467.705.683	$ 22.307.813.652	-27%
MIXTO	$ 86.398.945	$ 11.190.581.315	12852%
NACIONAL - REGALÍAS	$ 1.342.417.562	$ 2.756.827.938	105%
TOTAL	**$ 1.114.588.609.490**	**$ 1.660.287.080.716**	**49%**

CÓMO SE CONTRATA

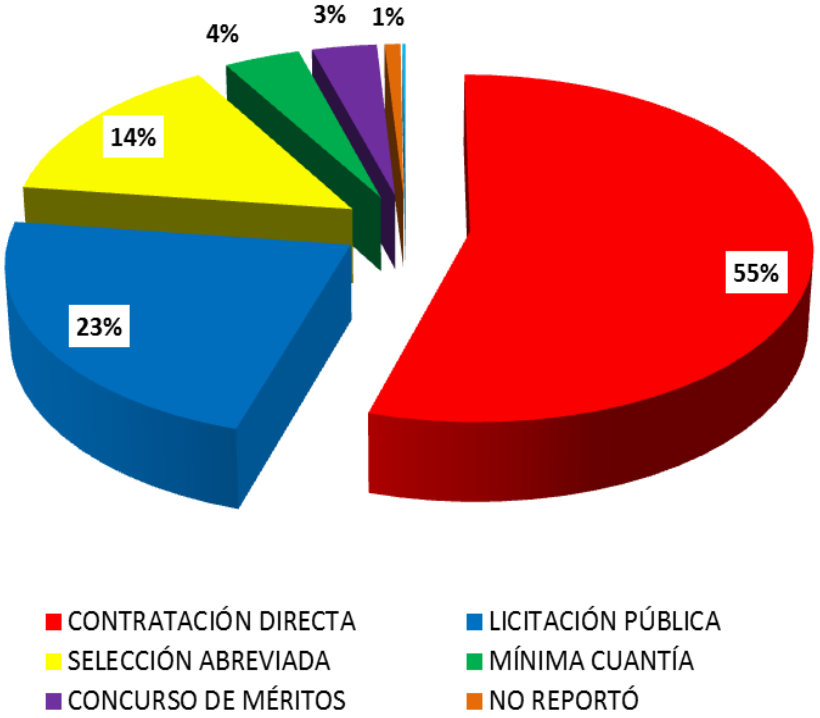

MODALIDAD	2014	2015	VARIACIÓN
CONTRATACIÓN DIRECTA	$ 660.798.754.811	$ 855.735.105.413	30%
LICITACIÓN PÚBLICA	$ 278.701.709.320	$ 344.755.419.174	24%
SELECCIÓN ABREVIADA	$ 87.822.245.682	$ 312.885.504.748	256%
MÍNIMA CUANTÍA	$ 57.738.047.744	$ 53.870.448.756	-7%
CONCURSO DE MÉRITOS	$ 24.030.512.579	$ 70.872.950.586	195%
NO REPORTÓ	$ 1.230.237.752	$ 21.960.652.039	1685%
OTROS	$ 4.267.101.602	$ 207.000.000	-95%
TOTAL	**$ 1.114.588.609.490**	**$ 1.660.287.080.716**	**49%**

QUÉ SE CONTRATA

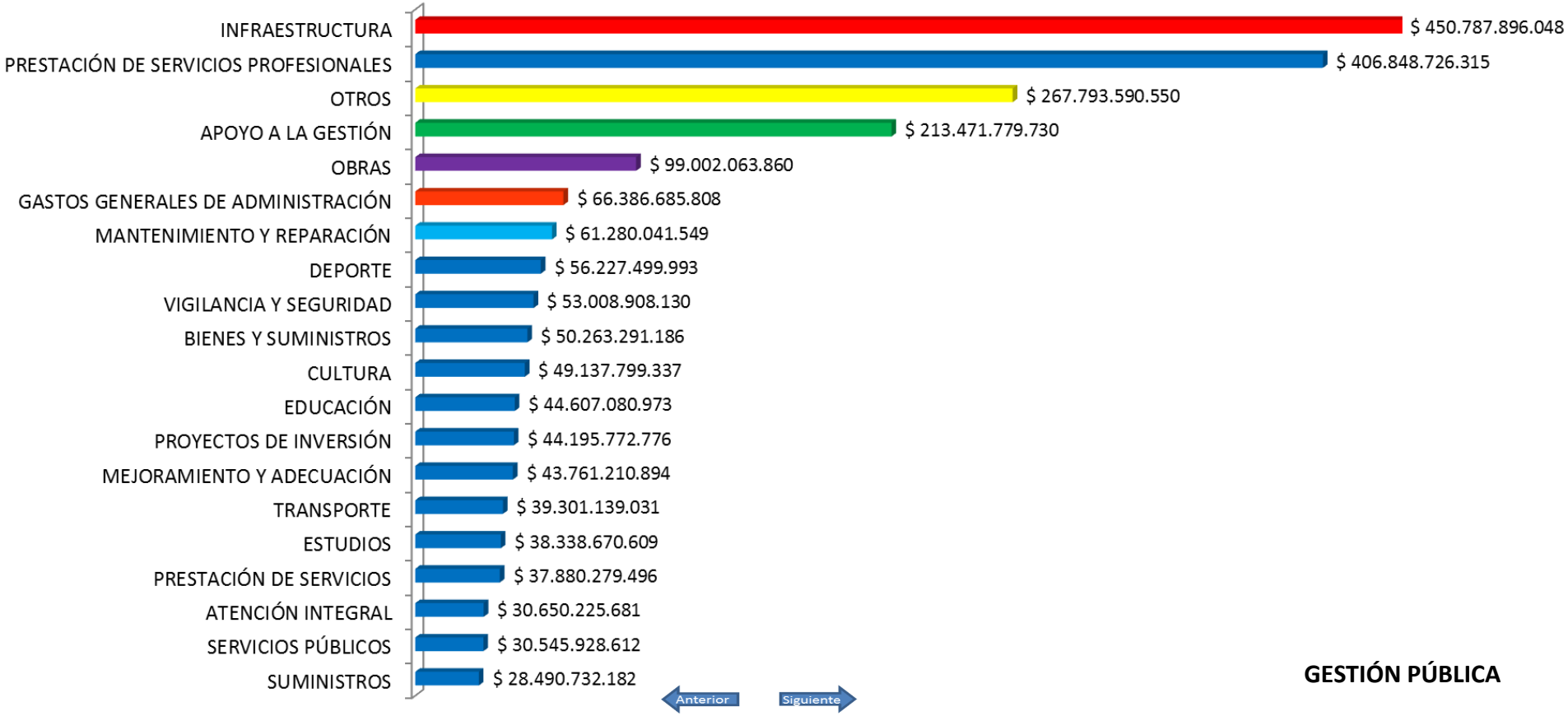

QUIÉN CONTRATA

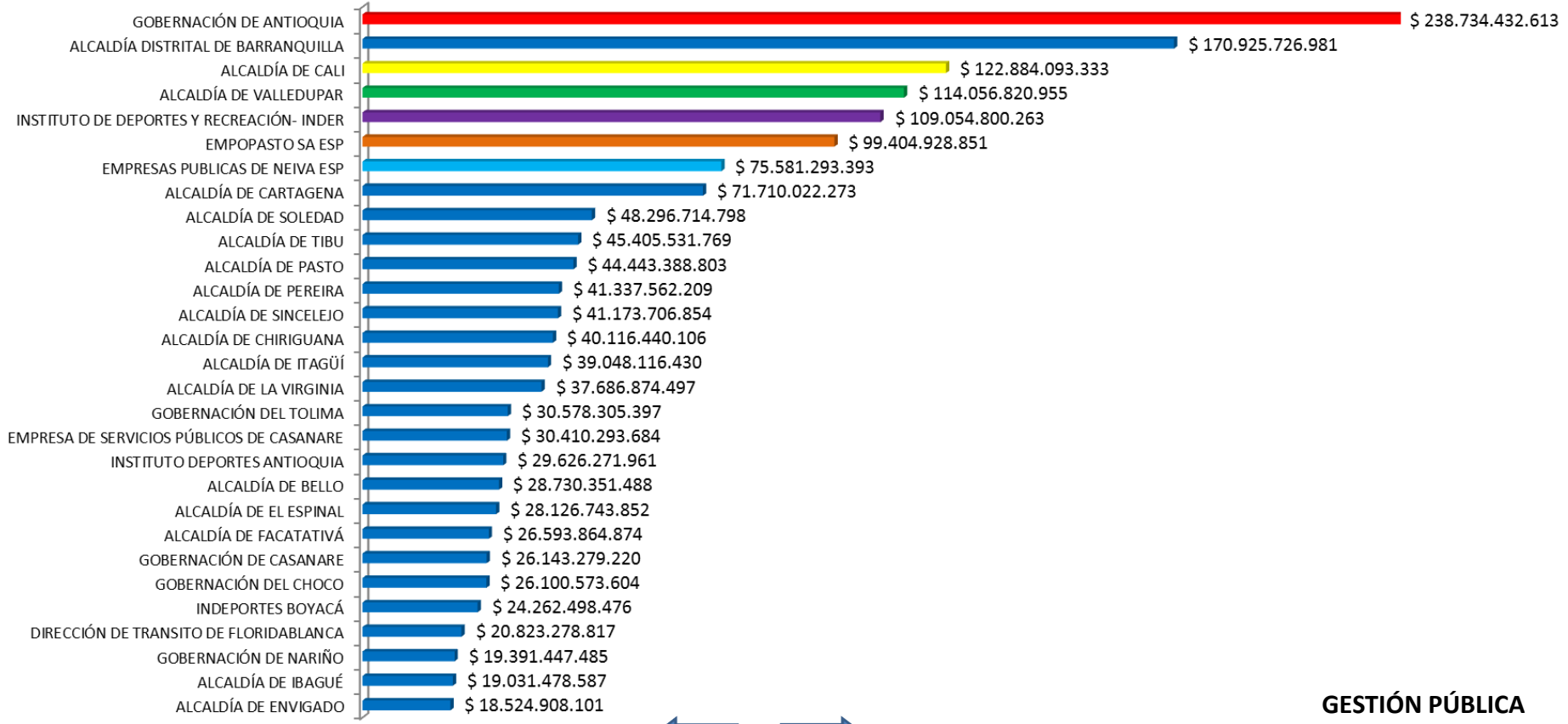

GESTIÓN PÚBLICA

TOP 30 CONTRATISTAS

- Concentran el 19% ($533 mil millones)

#	NOMBRE COMPLETO DEL CONTRATISTA	DEPARTAMENTO	TEMA	VALOR
1	SEGURIDAD Y SERVICIOS SEÑALIZACIÓN S.A.	SUCRE	OTROS	$ 39.980.632.764
	Total SEGURIDAD Y SERVICIOS SEÑALIZACIÓN S.A.			**$ 39.980.632.764**
2	BENEMÉRITO CUERPO DE BOMBEROS VOLUNTARIOS DE CALI	BOLÍVAR	OTROS	$ 999.120.000
	BENEMÉRITO CUERPO DE BOMBEROS VOLUNTARIOS DE CALI	VALLE	INFRAESTRUCTURA	$ 22.019.414.006
	BENEMÉRITO CUERPO DE BOMBEROS VOLUNTARIOS DE CALI	VALLE	MANTENIMIENTO Y REPARACIÓN	$ 14.870.000.000
	BENEMÉRITO CUERPO DE BOMBEROS VOLUNTARIOS DE CALI	VALLE	ATENCIÓN INTEGRAL	$ 500.000.000
	Total BENEMÉRITO CUERPO DE BOMBEROS VOLUNTARIOS DE CALI			**$ 38.388.534.006**
3	EMCALI E.I.C.E. E.S.P.	VALLE	SERVICIOS PÚBLICOS	$ 24.815.326.270
	EMCALI E.I.C.E. E.S.P.	VALLE	PRESTACIÓN DE SERVICIOS PROFESIONALES	$ 12.710.135.354
	Total EMCALI E.I.C.E. E.S.P.			**$ 37.525.461.624**
4	PROYECTAMOS TERRITORIO S.A.S	RISARALDA	ESTUDIOS	$ 37.021.244.600
	PROYECTAMOS TERRITORIO S.A.S	RISARALDA	APOYO A LA GESTIÓN	$ 6.000.000
	PROYECTAMOS TERRITORIO S.A.S	VALLE	CONSULTORÍA	$ 6.600.000
	Total PROYECTAMOS TERRITORIO S.A.S			**$ 37.033.844.600**
5	CONSORCIO VÍAS DEL SUR ETAPAS III, IV Y V.	ATLÁNTICO	OBRAS	$ 33.351.117.128
	Total CONSORCIO VÍAS DEL SUR ETAPAS III, IV Y V.			**$ 33.351.117.128**
6	A CONSTRUIR S.A	ATLÁNTICO	INFRAESTRUCTURA	$ 14.826.934.118
	A CONSTRUIR S.A	CESAR	INFRAESTRUCTURA	$ 11.573.664.735
	Total A CONSTRUIR S.A			**$ 26.400.598.853**
7	JHON JAIRO RENDÓN OSPINA	ANTIOQUIA	INFRAESTRUCTURA	$ 25.560.241.423
	Total JHON JAIRO RENDÓN OSPINA			**$ 25.560.241.423**
8	EMPRESA AGUAS DEL CHOCO S.A E.S.P	CHOCÓ	EDUCACIÓN	$ 21.901.331.826
	Total EMPRESA AGUAS DEL CHOCO S.A E.S.P			**$ 21.901.331.826**
9	UNIÓN TEMPORAL TACARIMENA 2015	CASANARE	OBRAS	$ 10.313.000.000
	UNIÓN TEMPORAL TACARIMENA 2015	CASANARE	INFRAESTRUCTURA	$ 10.312.893.517
	Total UNIÓN TEMPORAL TACARIMENA 2015			**$ 20.625.893.517**
10	HUGO FERNELI DÍAZ PLAZAS	HUILA	INFRAESTRUCTURA	$ 19.614.235.888
	Total HUGO FERNELI DÍAZ PLAZAS			**$ 19.614.235.888**

TOP 30 CONTRATISTAS

#	NOMBRE COMPLETO DEL CONTRATISTA	DEPARTAMENTO	TEMA	VALOR
11	CONSORCIO ANDALUCÍA	HUILA	INFRAESTRUCTURA	$ 18.958.320.450
	Total CONSORCIO ANDALUCÍA			**$ 18.958.320.450**
12	ALCALDÍA MUNICIPAL DE IBAGUÉ	TOLIMA	INFRAESTRUCTURA	$ 13.468.144.881
	ALCALDÍA MUNICIPAL DE IBAGUÉ	TOLIMA	DEPORTE	$ 2.914.475.934
	Total ALCALDÍA MUNICIPAL DE IBAGUÉ			**$ 16.382.620.815**
13	PAULA CRISTINA HENAO VALENCIA	ANTIOQUIA	APOYO A LA GESTIÓN	$ 15.454.000.000
	Total PAULA CRISTINA HENAO VALENCIA			**$ 15.454.000.000**
14	UNIÓN TEMPORAL CANCHAS & PARQUES 2	ATLÁNTICO	OTROS	$ 14.995.071.221
	Total UNIÓN TEMPORAL CANCHAS & PARQUES 2			**$ 14.995.071.221**
15	UNIÓN TEMPORAL PARQUES VALLEDUPAR	CESAR	INFRAESTRUCTURA	$ 14.799.692.634
	Total UNIÓN TEMPORAL PARQUES VALLEDUPAR			**$ 14.799.692.634**
16	ÁREA METROPOLITANA DE CÚCUTA	NORTE DE SANTANDER	PROYECTOS DE INVERSIÓN	$ 12.964.726.996
	Total ÁREA METROPOLITANA DE CÚCUTA			**$ 12.964.726.996**
17	CONSORCIO VÍAS VALLEDUPAR DARLO JOSÉ PEINADO	CESAR	INFRAESTRUCTURA	$ 12.779.379.938
	Total CONSORCIO VÍAS VALLEDUPAR DARLO JOSÉ PEINADO			**$ 12.779.379.938**
18	CORPORACIÓN ACCIÓN POR EL ATLÁNTICO ACTUAR FAMIEMPRESAS	ATLÁNTICO	ATENCIÓN INTEGRAL	$ 12.700.000.000
	Total CORPORACIÓN ACCIÓN POR EL ATLÁNTICO ACTUAR FAMIEMPRESAS			**$ 12.700.000.000**
19	LUIS EGIMIO BARÓN VARGAS	TOLIMA	MEJORAMIENTO Y ADECUACIÓN	$ 12.343.041.441
	LUIS EGIMIO BARÓN VARGAS	TOLIMA	INFRAESTRUCTURA	$ 280.373.832
	Total LUIS EGIMIO BARÓN VARGAS			**$ 12.623.415.273**
20	UNIÓN TEMPORAL SAN PEDRO BUENAVISTA 2015	SUCRE	INFRAESTRUCTURA	$ 11.659.674.625
	Total UNIÓN TEMPORAL SAN PEDRO BUENAVISTA 2015			**$ 11.659.674.625**

TOP 30 CONTRATISTAS

#	NOMBRE COMPLETO DEL CONTRATISTA	DEPARTAMENTO	TEMA	VALOR
21	SEGURIDAD DEL SUR LTDA.	NARIÑO		$ 11.635.709.951
	Total SEGURIDAD DEL SUR LTDA.			**$ 11.635.709.951**
22	CONSORCIO ECOVIAS	NORTE DE SANTANDER	INFRAESTRUCTURA	$ 5.607.484.000
	CONSORCIO ECOVIAS	NORTE DE SANTANDER	OBRAS	$ 5.607.483.999
	Total CONSORCIO ECOVIAS			**$ 11.214.967.999**
23	BANCO DE OCCIDENTE S.A.	NARIÑO	PRESTACIÓN DE SERVICIOS PROFESIONALES	$ 10.000.000.000
	Total BANCO DE OCCIDENTE S.A.			**$ 10.000.000.000**
24	HERNÁNDEZ ABRIL INÉS ESTELA	SANTANDER		$ 9.996.000.000
	Total HERNÁNDEZ ABRIL INÉS ESTELA			**$ 9.996.000.000**
25	MUNICIPIO DE PEREIRA CENTRO DE REEDUCACIÓN DEL MENOR INFRACTOR CRÉEME	RISARALDA	INFRAESTRUCTURA	$ 9.000.000.000
	MUNICIPIO DE PEREIRA CENTRO DE REEDUCACIÓN DEL MENOR INFRACTOR CRÉEME	RISARALDA	EVENTOS	$ 450.000.000
	MUNICIPIO DE PEREIRA CENTRO DE REEDUCACIÓN DEL MENOR INFRACTOR CRÉEME	RISARALDA	SOCIAL	$ 135.000.000
	Total MUNICIPIO DE PEREIRA CENTRO DE REEDUCACIÓN DEL MENOR INFRACTOR CRÉEME			**$ 9.585.000.000**
26	PAZ ROSALES FAUSTINO OLEGARIO	NARIÑO	APOYO A LA GESTIÓN	$ 9.424.867.235
	PAZ ROSALES FAUSTINO OLEGARIO	NARIÑO	PRESTACIÓN DE SERVICIOS PROFESIONALES	$ 4.816.000
	Total PAZ ROSALES FAUSTINO OLEGARIO			**$ 9.429.683.235**
27	MUÑOZ LOPERA LIBARDO HERNÁN	NARIÑO	APOYO A LA GESTIÓN	$ 9.424.867.235
	MUÑOZ LOPERA LIBARDO HERNÁN	NARIÑO	PRESTACIÓN DE SERVICIOS PROFESIONALES	$ 4.816.000
	Total MUÃ‘OZ LOPERA LIBARDO HERNÁN			**$ 9.429.683.235**
28	PIANDOY JOJOA OSCAR ALEXANDER	NARIÑO	PRESTACIÓN DE SERVICIOS PROFESIONALES	$ 9.424.867.235
	PIANDOY JOJOA OSCAR ALEXANDER	NARIÑO	APOYO A LA GESTIÓN	$ 688.000
	Total PIANDOY JOJOA OSCAR ALEXANDER			**$ 9.425.555.235**
29	MERCHANCANO MONTAÑO RICARDO ANDRES	NARIÑO	PRESTACIÓN DE SERVICIOS PROFESIONALES	$ 9.424.867.235
	MERCHANCANO MONTAÑO RICARDO ANDRES	NARIÑO	APOYO A LA GESTIÓN	$ 688.000
	Total MERCHANCANO MONTAÑO RICARDO ANDRES			**$ 9.425.555.235**
30	MOLINA SANTACRUZ JHON JAIRO	NARIÑO	PRESTACIÓN DE SERVICIOS PROFESIONALES	$ 9.424.867.235
	MOLINA SANTACRUZ JHON JAIRO	NARIÑO	APOYO A LA GESTIÓN	$ 688.000
	Total MOLINA SANTACRUZ JHON JAIRO			**$ 9.425.555.235**

TOP 20 CONTRATISTAS REGIÓN CARIBE

- Concentran el 38% ($252 mil millones)

NOMBRE COMPLETO DEL CONTRATISTA	VALOR	%
SEGURIDAD Y SERVICIOS SEÑALIZACIÓN S.A.	$ 39.980.632.764	6,0%
CONSORCIO VÍAS DEL SUR ETAPAS III, IV Y V.	$ 33.351.117.128	5,0%
A CONSTRUIR S.A	$ 26.400.598.853	4,0%
UNIÓN TEMPORAL CANCHAS & PARQUES 2	$ 14.995.071.221	2,3%
UNIÓN TEMPORAL PARQUES VALLEDUPAR	$ 14.799.692.634	2,2%
CONSORCIO VÍAS VALLEDUPAR DARLO JOSÉ PEINADO	$ 12.779.379.938	1,9%
CORPORACIÓN ACCIÓN POR EL ATLÁNTICO ACTUAR FAMIEMPRESAS	$ 12.700.000.000	1,9%
UNIÓN TEMPORAL SAN PEDRO BUENAVISTA 2015	$ 11.659.674.625	1,8%
CENTRO DE EVENTOS Y EXPOSICIONES DEL CARIBE CEEC S.A.S	$ 9.300.000.000	1,4%
UNIÓN TEMPORAL PARQUE BICENTENARIO	$ 9.284.592.437	1,4%
RIPEL PROVEEDURÍA Y CONSTRUCCIONES SAS	$ 8.959.855.000	1,4%
CONSORCIO TRANSFORMANDO VALLEDUPAR - FERNANDO OCHOA RODRIGUEZ	$ 8.546.998.120	1,3%
PEDRO MULETT MOGOLLÓN	$ 7.731.085.852	1,2%
CAMILO ERNESTO JÁCOME NAVARRO	$ 6.839.850.264	1,0%
MARLENE ESTHER VÁSQUEZ GUERRERO	$ 6.410.617.724	1,0%
CUERPO DE BOMBEROS VOLUNTARIOS DE VALLEDUPAR	$ 6.192.390.539	0,9%
SOCIETY PROTECTION TECHNICS COLOMBIA LTDA.	$ 6.169.335.082	0,9%
FUNDACIÓN SELSEH	$ 6.048.947.375	0,9%
RESGUARDO INDÍGENA ARHUACO DE LA SIERRA NEVADA	$ 5.221.863.702	0,8%
ROLLAN PINEDO DAZA (GASES DE LA GUAJIRA S.A E.S.P)	$ 4.889.423.237	0,7%

TOP 20 CONTRATISTAS REGIÓN CENTRO ORIENTE

- Concentran el 16% ($86 mil millones)

NOMBRE COMPLETO DEL CONTRATISTA	VALOR	%
ÁREA METROPOLITANA DE CÚCUTA	$ 12.964.726.996	2,4%
CONSORCIO ECOVIAS	$ 11.214.967.999	2,1%
HERNÁNDEZ ABRIL INÉS ESTELA	$ 9.996.000.000	1,8%
AGM DESARROLLOS S.S.A	$ 6.447.691.233	1,2%
CONSORCIO AMBIENTE SANO	$ 6.395.400.000	1,2%
UNIÓN TEMPORAL SEGURIDAD BOYACÁ	$ 5.539.720.469	1,0%
SURTIFRUVER DE LA SABANA LTDA.	$ 3.028.598.400	0,6%
LIGA DE CICLISMO DE BOYACÁ	$ 2.962.087.574	0,5%
FUNDACIÓN REVIVIR	$ 2.913.890.778	0,5%
CUERPO DE BOMBEROS VOLUNTARIOS DE FLORIDABLANCA	$ 2.750.000.000	0,5%
EMPRESA INMOBILIARIA CUNDINAMARQUESA	$ 2.605.153.715	0,5%
UNIÓN TEMPORAL SUNAP	$ 2.584.918.223	0,5%
UNIÓN TEMPORAL BOYACÁ DEPORTIVA	$ 2.561.881.570	0,5%
FREDY SAÚL GRIMALDOS MURALLAS	$ 2.479.177.580	0,5%
FUNDAMICOL	$ 2.368.289.872	0,4%
UNIÓN TEMPORAL URBANISMO DEL SUR	$ 2.108.644.462	0,4%
RICARDO CASTIBLANCO BONILLA	$ 2.087.923.890	0,4%
ALCOMAX	$ 2.074.080.000	0,4%
DESERAL S.A.S	$ 2.066.428.000	0,4%
FUNDACIÓN TEJIENDO FUTURO	$ 1.802.677.751	0,3%

TOP 20 CONTRATISTAS REGIÓN CENTRO SUR

- Concentran el 47% ($122 mil millones)

NOMBRE COMPLETO DEL CONTRATISTA	VALOR	%
HUGO FERNELI DÍAZ PLAZAS	$ 19.614.235.888	7,5%
CONSORCIO ANDALUCIA	$ 18.958.320.450	7,2%
ALCALDÍA MUNICIPAL DE IBAGUÉ	$ 16.382.620.815	6,3%
LUIS EGIMIO BARÓN VARGAS	$ 12.623.415.273	4,8%
CONSORCIO LA MAGDALENA 2015	$ 6.261.064.729	2,4%
CONSORCIO PARQUE DEL ESPINAL	$ 5.800.000.000	2,2%
STAFF MISIÓN TEMPORAL LTDA.	$ 4.391.427.430	1,7%
QUÍMICA INTEGRADA S.A. - QUINSA S.A.	$ 4.141.632.982	1,6%
EDGAR LUNA ÁLVAREZ	$ 3.772.378.324	1,4%
BBVA ASSET MANAGEMENT SA SOCIEDAD FIDUCIARIA	$ 3.384.405.096	1,3%
RAFAEL TIERRADENTRO HORTUA	$ 3.108.720.000	1,2%
AITOR MIRENA DE LARRAURI ECHEVARRÍA	$ 3.002.987.256	1,1%
M & O SEGURIDAD LTDA.	$ 2.949.141.330	1,1%
NELSON ARIEL RUGE AGUILERA	$ 2.846.191.406	1,1%
ROCIÓ DEL PILAR RAMÍREZ POVEDA	$ 2.729.172.929	1,0%
WILLIAM LIZARDO GÓMEZ OSORIO	$ 2.719.176.021	1,0%
CONSORCIO INTERVENTORÍA AEROPUERTOS	$ 2.575.524.000	1,0%
JORGE ENRIQUE CEDIEL TOVAR	$ 2.454.093.540	0,9%
TRANSPORTE EMPRESARIAL ESCOLAR. CARGA Y TURIAMO SASO	$ 2.452.645.898	0,9%
EMPRESAS PÚBLICAS DE NEIVA	$ 2.400.000.000	0,9%

TOP 20 CONTRATISTAS REGIÓN EJE CAFETERO

- Concentran el 24% ($179 mil millones)

NOMBRE COMPLETO DEL CONTRATISTA	VALOR	%
PROYECTAMOS TERRITORIO S.A.S	$ 37.027.244.600	5,0%
JHON JAIRO RENDÓN OSPINA	$ 25.560.241.423	3,5%
PAULA CRISTINA HENAO VALENCIA	$ 15.454.000.000	2,1%
CENTRO DE REEDUCACIÓN DEL MENOR INFRACTOR CRÉEME	$ 9.585.000.000	1,3%
ASOCIACIÓN DE LIGAS DEPORTIVAS DE ANTIOQUIA FEDELION	$ 8.586.675.896	1,2%
BANCO BILBAO VIZCAYA ARGENTARIA COLOMBIA S.A	$ 8.500.000.000	1,2%
GREGORIO ALEXIS POSADA GARCÉS	$ 7.687.036.527	1,0%
EMPRESA PARA LA SEGURIDAD URBANA -ESU	$ 7.613.858.737	1,0%
UNIVERSIDAD DE ANTIOQUIA	$ 7.275.635.372	1,0%
COLEGIO MAYOR DE ANTIOQUIA	$ 6.917.833.936	0,9%
MCCANN ERICKSON CORPORATION S.A	$ 6.446.021.927	0,9%
METROPARQUES	$ 6.321.404.931	0,9%
SOCIEDAD TELEVISIÓN DE ANTIOQUIA LTDA. - TELEANTIOQUIA	$ 6.084.489.072	0,8%
FREDY HUMBERTO LOAIZA	$ 4.458.411.875	0,6%
GUSTAVO ADOLFO CARMONA ALARCÓN	$ 4.214.901.195	0,6%
INSTITUTO PARA EL DESARROLLO DE ANTIOQUIA -IDEA-	$ 3.872.436.600	0,5%
JAIRO CANO Y ASOCIADOS S.A.S.	$ 3.595.998.400	0,5%
SEGURIDAD NACIONAL LTDA.	$ 3.573.465.722	0,5%
SISTEMAS Y COMPUTADORES S.A.	$ 3.500.000.000	0,5%
MARKETING DE IDEAS SAS	$ 3.499.482.967	0,5%

TOP 20 CONTRATISTAS REGIÓN LLANOS

- Concentran el 55% ($138 mil millones)

NOMBRE COMPLETO DEL CONTRATISTA	VALOR	%
UNIÓN TEMPORAL TACARIMENA 2015	$ 20.625.893.517	14,9%
INGENIEROS CIVILES CONSTRUCTORES ICICO S A S ICICO S A S	$ 5.990.948.492	4,3%
CONSORCIO ESTRUCTURAS MILITARES R/L DIEGO FERNANDO MEDINA GUERRERO	$ 4.997.000.000	3,6%
UNIÓN TEMPORAL AGUA POTABLE 2014	$ 4.764.000.000	3,5%
CONSORCIO VÍAS MANI 2015	$ 4.719.982.683	3,4%
SECURITY VIDEO EQUIPMENT S.A.S	$ 4.704.658.793	3,4%
VHZ INGENIERÍA SAS SOCIEDAD POR ACCIONES SIMPLIFICADA	$ 4.665.943.876	3,4%
UNIÓN TEMPORAL 8VA DIVISION CASANARE	$ 4.199.964.611	3,0%
EMPRESA DE ACUEDUCTO Y ALCANTARILLADO DE YOPAL E.I.C.E E.S.P	$ 2.654.610.877	1,9%
CONSORCIO ALCANTARILLADO 2015	$ 2.589.196.670	1,9%
FONDO FINANCIERO DE PROYECTOS DE DESARROLLO - FONADE -	$ 2.113.717.821	1,5%
CONSORCIO CONCAS 2014	$ 2.063.138.728	1,5%
RICARDO ANTONIO MEJÍA OSORIO	$ 2.033.145.324	1,5%
UNIÓN TEMPORAL CASANARE 2015	$ 2.013.520.702	1,5%
M & M GROUP S.A.	$ 1.937.948.672	1,4%
LA PREVISORA S.ACOMPDE SEGUROS	$ 1.814.352.529	1,3%
HUGO ENRIQUE BERNAL LÓPEZ	$ 1.661.718.448	1,2%
ALMACÉN MOTOCROS DEL ORIENTE LIMITADA	$ 1.491.404.103	1,1%
UNIÓN TEMPORAL LA PREVISORA S A LIBERTY SEGUROS S A	$ 1.272.116.000	0,9%
CONSORCIO VEHICULOS GOBERNACION 2015	$ 1.074.600.000	0,8%

TOP 20 CONTRATISTAS REGIÓN PACÍFICO

- Concentran el 53% ($229 mil millones)

NOMBRE COMPLETO DEL CONTRATISTA	VALOR	%
EMCALI E.I.C.E. E.S.P.	$ 37.525.461.624	8,8%
BENEMÉRITO CUERPO DE BOMBEROS VOLUNTARIOS DE CALI	$ 37.389.414.006	8,7%
EMPRESA AGUAS DEL CHOCO S.A ESP	$ 21.901.331.826	5,1%
SEGURIDAD DEL SUR LTDA.	$ 11.635.709.951	2,7%
BANCO DE OCCIDENTE S.A.	$ 10.000.000.000	2,3%
PAZ ROSALES FAUSTINO OLEGARIO	$ 9.429.683.235	2,2%
MUÑOZ LOPERA LIBARDO HERNÁN	$ 9.429.683.235	2,2%
PIANDOY JOJOA OSCAR ALEXANDER	$ 9.425.555.235	2,2%
MERCHANCANO MONTAÑO RICARDO ANDRES	$ 9.425.555.235	2,2%
MEDINA DÍAZ DIEGO EDISON	$ 9.425.555.235	2,2%
MOLINA SANTACRUZ JHON JAIRO	$ 9.425.555.235	2,2%
JOJOA ORTEGA HENRY ORLANDO	$ 9.425.555.235	2,2%
GLOBOLLANTAS LTDA.	$ 8.312.660.000	1,9%
AGUAS DEL CHOCO S.AE.S.P	$ 8.161.136.060	1,9%
SEGURIDAD ATLAS LTDA.	$ 6.546.131.750	1,5%
EMPRESAS SANITARIAS DE PASTO EMPOPASTO	$ 5.386.868.825	1,3%
LA PREVISORA S.A. COMP. DE SEGUROS	$ 4.759.101.681	1,1%
BANCOLOMBIA S.A	$ 4.350.000.000	1,0%
DISTRIBUCIONES Y TECNOLOGÍAS SM S.A.S.	$ 3.997.660.378	0,9%
RAÚL ORTIZ MUÑOZ	$ 3.700.000.000	0,9%

Ir a Menú principal

Ir a índice contratación por sectores

Anterior

3. CONTRATACIÓN REGIONAL

TOP REGIONES TOTALES
CONTRATANTES
CONTRATISTAS

Ir a Menú principal

Siguiente

TOP CONTRATANTES NACIONAL

Pos.	REGION	NOMBRE DE CONTRATANTE	VALOR
1	EJE CAFETERO	GOBERNACIÓN DE ANTIOQUIA	$ 6.226.830.076.857
2	EJE CAFETERO	EMPRESAS PUBLICAS DE MEDELLÍN E.S.P.	$ 3.705.750.990.953
3	EJE CAFETERO	ALCALDÍA DE MEDELLÍN	$ 3.259.584.373.625
4	EJE CAFETERO	UNE EPM TELECOMUNICACIONES S.A.	$ 1.985.957.480.864
5	LLANOS	GOBERNACIÓN DE CASANARE	$ 1.568.419.662.314
6	CENTRO ORIENTE	GOBERNACIÓN DE BOYACÁ	$ 1.387.161.555.992
7	CENTRO ORIENTE	GOBERNACIÓN DE SANTANDER	$ 1.016.488.466.982
8	PACIFICO	ALCALDÍA DE CALI	$ 977.429.320.081
9	EJE CAFETERO	EMPRESA DE TRANSPORTE MASIVO DEL VALLE DE ABURRA LIMITADA	$ 910.481.664.782
10	LLANOS	DEPARTAMENTO DEL META	$ 900.706.176.534
11	EJE CAFETERO	CENTRALES ELÉCTRICAS DEL NORTE DE SANTANDER SA ESP	$ 841.328.610.901
12	CARIBE	ALCALDÍA DE CARTAGENA	$ 785.869.220.847
13	PACIFICO	GOBERNACIÓN DE NARIÑO	$ 776.149.013.474
14	LLANOS	GOBERNACIÓN DE ARAUCA	$ 696.196.494.726
15	CARIBE	GOBERNACIÓN DEL CESAR	$ 648.921.446.205
16	CENTRO SUR	GOBERNACIÓN DEL HUILA	$ 648.760.552.194
17	CARIBE	GOBERNACIÓN DEL ATLÁNTICO	$ 618.795.568.390
18	CARIBE	GOBERNACIÓN DE LA GUAJIRA	$ 607.742.241.428
19	LLANOS	INSTITUTO DE DESARROLLO DEL META	$ 594.881.764.709
20	EJE CAFETERO	ALCALDÍA DE PEREIRA	$ 510.640.623.751
21	CARIBE	ALCALDÍA DISTRITAL DE BARRANQUILLA	$ 506.715.016.661
22	CENTRO SUR	GOBERNACIÓN DEL TOLIMA	$ 485.066.318.602
23	CENTRO ORIENTE	GOBERNACIÓN NORTE DE SANTANDER	$ 451.361.208.266
24	PACIFICO	GOBERNACIÓN DEL CAUCA	$ 439.382.284.127
25	CARIBE	GOBERNACIÓN DE BOLÍVAR	$ 416.377.233.892
26	PACIFICO	EMCALI EICE ESP	$ 415.265.895.475
27	CENTRO ORIENTE	GOBERNACIÓN DE CUNDINAMARCA	$ 411.666.840.713
28	EJE CAFETERO	DEPARTAMENTO DE RISARALDA	$ 410.164.936.042
29	CARIBE	ALCALDÍA DE MONTERÍA	$ 355.458.781.332
30	LLANOS	ALCALDÍA DE VILLAVICENCIO	$ 354.407.296.093

Fuente: Formato 20,1 Auditoria General de la Republica

TOP CONTRATANTES PACÍFICO

Pos.	NOMBRE DE CONTRATANTE	VALOR
1	ALCALDÍA DE CALI	$ 977.429.320.081
2	GOBERNACIÓN DE NARIÑO	$ 776.149.013.474
3	GOBERNACIÓN DEL CAUCA	$ 439.382.284.127
4	EMCALI EICE ESP	$ 415.265.895.475
5	ALCALDÍA DE PALMIRA	$ 206.743.983.531
6	GOBERNACIÓN DEL VALLE DEL CAUCA	$ 171.164.120.197
7	HOSPITAL UNIVERSITARIO SAN JOSE DE POPAYÁN E.S.E.	$ 160.620.428.808
8	ALCALDÍA DE PASTO	$ 153.826.908.597
9	ALCALDÍA DE YUMBO	$ 125.152.389.008
10	METRO CALI SA	$ 118.414.317.016
11	EMPOPASTO SA ESP	$ 118.128.267.182
12	ALCALDÍA DE TUMACO	$ 109.500.982.486
13	ALCALDÍA DE BUENOS AIRES	$ 102.786.507.230
14	ALCALDÍA DE POPAYÁN	$ 102.342.444.405
15	INDUSTRIA DE LICORES DEL VALLE	$ 100.181.485.371
16	INSTITUTO DEPARTAMENTAL DE SALUD DE NARIÑO	$ 87.958.385.023
17	ALCALDÍA DE QUIBDÓ	$ 84.638.215.233
18	HOSPITAL EVARISTO GARCIA HUV	$ 77.526.882.648
19	EMPRESA OFICIAL DE SERVICIOS PÚBLICOS DE YUMBO ESPY S.A ESP	$ 76.862.839.312
20	GOBERNACIÓN DEL CHOCÓ	$ 66.663.960.421
21	ALCALDÍA DISTRITAL DE BUENAVENTURA	$ 66.464.340.188
22	HOSPITAL UNIVERSITARIO DEPATAMENTAL DE NARIÑO E.S.E	$ 63.951.013.993
23	ALCADIA DE TULUÁ	$ 60.296.370.012
24	RED DE SALUD DEL ORIENTE	$ 59.276.800.766
25	HOSPITAL SUSANA LOPEZ DE VALENCIA EMPRESA SOCIAL DEL ESTADO	$ 56.847.727.446
26	INDUSTRIA LICORERA DEL CAUCA	$ 49.616.997.530
27	HOSPITAL FRANCISCO DE PAULA SANTANDER E.S.E.	$ 44.857.285.914
28	CORFECALI	$ 42.501.910.014
29	ALCALDÍA DE SAN PABLO	$ 41.631.544.806
30	SECRETARÍA DE INFRAESTRUCTURA Y VALORIZACIÓN	$ 40.851.984.900
	TOTAL	$ 4.997.034.605.194

Fuente: Formato 20,1 Auditoria General de la Republica

TOP CONTRATANTES LLANOS

Pos.	NOMBRE DE CONTRATANTE	VALOR
1	GOBERNACIÓN DE CASANARE	$ 1.568.419.662.314
2	DEPARTAMENTO DEL META	$ 900.706.176.534
3	GOBERNACIÓN DE ARAUCA	$ 696.196.494.726
4	INSTITUTO DE DESARROLLO DEL META	$ 594.881.764.709
5	ALCALDÍA DE VILLAVICENCIO	$ 354.407.296.093
6	GOBERNACIÓN DEL VICHADA	$ 339.656.268.312
7	ALCALDÍA DE PUERTO GAITÁN	$ 333.086.777.515
8	AGENCIA PARA LA INFRAESTRUCTURA DEL META	$ 309.916.667.912
9	EMPRESA DE SERVICIOS PÚBLICOS DEL META SA ESP	$ 291.509.903.268
10	ALCALDÍA DE ARAUCA	$ 205.928.194.896
11	ALCALDÍA DE YOPAL	$ 191.030.259.322
12	ALCALDÍA DE TAURAMENA	$ 181.760.620.944
13	DEPARTAMENTO DEL GUAINÍA	$ 164.784.118.962
14	UNIDAD ADMINISTRATIVA ESPECIAL DE SALUD DE ARAUCA	$ 152.806.331.059
15	INSTITUTO DE DESARROLLO GOBERNACIÓN DEL META - IDM	$ 143.014.170.437
16	EMPRESA DE ENERGÍA DE CASANARE SA ESP	$ 140.448.725.749
17	ALCALDÍA DE ACACIAS	$ 135.993.176.106
18	EMPRESA DEPARTAMENTAL DE SERVICIOS PÚBLICOS DE CASANARE	$ 134.525.465.552
19	HOSPITAL DE YOPAL ESE	$ 131.923.212.703
20	ALCALDÍA DE CASTILLA LA NUEVA	$ 127.379.414.128
21	GOBERNACIÓN DEL GUAVIARE	$ 126.323.531.110
22	ALCALDÍA DE ARAUQUITA	$ 110.820.336.179
23	EMPRESA DE SERVICIOS PÚBLICOS DE AGUAZUL ESPA S.A E.S.P	$ 98.352.280.831
24	CAPRESOCA EPS	$ 84.387.534.843
25	ALCALDÍA DE SARAVENA	$ 84.088.049.436
26	EMPRESA DE ENERGÍA DE ARAUCA ENELAR E.S.P.	$ 83.164.414.600
27	ALCALDÍA DE TAME	$ 71.239.785.663
28	HOSPITAL DEPARTAMENTAL DE VILLAVICENCIO ESE	$ 70.259.861.669
29	EMPRESA DE ACUEDUCTO ALCANTARILLADO Y ASEO DE YOPAL	$ 67.714.993.528
30	ESE DEPARTAMENTAL DEL META SOLUCIÓN SALUD	$ 67.385.079.586
	TOTAL	$ 7.962.110.568.686

Fuente: Formato 20,1 Auditoria General de la Republica

TOP CONTRATANTES CARIBE

#	CONTRATANTE	VALOR
1	ALCALDÍA DE CARTAGENA	$ 785.869.220.847
2	GOBERNACIÓN DEL CESAR	$ 648.921.446.205
3	GOBERNACIÓN DEL ATLÁNTICO	$ 618.795.568.390
4	GOBERNACIÓN DE LA GUAJIRA	$ 607.742.241.428
5	ALCALDÍA DISTRITAL DE BARRANQUILLA	$ 506.715.016.661
6	GOBERNACIÓN DE BOLÍVAR	$ 416.377.233.892
7	ALCALDÍA DE MONTERÍA	$ 355.458.781.332
8	ALCALDÍA MUNICIPAL DE LA JAGUA DE IBÉRICO	$ 298.546.568.240
9	GOBERNACIÓN DE CÓRDOBA	$ 239.377.710.346
10	ALCALDÍA DE RIOHACHA	$ 227.506.143.901
11	GOBERNACIÓN DE SUCRE	$ 217.893.487.162
12	ALCALDÍA DE VALLEDUPAR	$ 185.229.239.594
13	ALCALDÍA DE SANTA MARTA	$ 148.962.752.651
14	ALCALDÍA DE SINCELEJO	$ 148.741.784.330
15	GOBERNACIÓN DEL MAGDALENA	$ 134.362.040.767
16	ALCALDÍA DE ALBANIA	$ 129.734.548.935
17	ALCALDÍA DE MONTELÍBANO	$ 112.519.365.564
18	ALCALDÍA DE URIBÍA	$ 109.375.784.438
19	HOSPITAL UNIVERSITARIO CARI ESE	$ 108.324.207.232
20	ALCALDÍA DE BECERRIL	$ 95.126.605.459
21	ALCALDÍA DE MAICAO	$ 92.606.319.380
22	HOSPITAL ROSARIO PUMAREJO DE LÓPEZ	$ 92.033.477.512
23	ESE CARTAGENA DE INDIAS	$ 84.655.175.813
24	ALCALDÍA DE SAN MARTIN	$ 80.846.195.469
25	EMDUPAR SA ESP	$ 78.353.880.691
26	ALCALDÍA DE MANAURE	$ 78.268.567.498
27	ALCALDÍA DE SOLEDAD	$ 77.792.560.746
28	ALCALDÍA DE SANTA CRUZ DE LORICA	$ 77.229.153.313
29	GOBERNACIÓN DE SAN ANDRES	$ 75.625.811.752
30	UNIVERSIDAD DE LA GUAJIRA	$ 72.927.957.350
TOTAL		$ 6.905.918.846.898

Fuente: Formato 20,1 Auditoria General de la Republica

TOP CONTRATANTES CENTRO ORIENTE

#	CONTRATANTE	VALOR
1	GOBERNACIÓN DE BOYACÁ	$ 1.387.161.555.992
2	GOBERNACIÓN DE SANTANDER	$ 1.016.488.466.982
3	GOBERNACIÓN NORTE DE SANTANDER	$ 451.361.208.266
4	GOBERNACIÓN DE CUNDINAMARCA	$ 411.666.840.713
5	ALCALDÍA SAN JOSÉ DE CÚCUTA	$ 276.617.045.847
6	ALCALDÍA DE BARRANCABERMEJA	$ 246.201.584.082
7	ALCALDÍA DE SOACHA	$ 237.482.246.061
8	INSTITUTO DE INFRAESTRUCTURA Y CONCESIONES DE CUNDINAMARCA ICCU	$ 219.211.953.189
9	ALCALDÍA DE BARRANCABERMEJA	$ 217.065.921.408
10	E.S.E. HOSPITAL UNIVERSITARIO DE LA SAMARITANA	$ 208.988.791.715
11	EPSS CONVIDA	$ 207.048.934.749
12	ALCALDÍA DE BUCARAMANGA	$ 153.898.782.533
13	ESE HOSPITAL SAN RAFAEL DE TUNJA	$ 139.875.999.045
14	UNIVERSIDAD INDUSTRIAL DE SANTANDER	$ 127.778.310.646
15	ESE HOSPITAL UNIVERSITARIO DE SANTANDER	$ 117.446.282.853
16	ESE HOSPITAL UNIVERSITARIO ERASMO MEOZ	$ 109.417.378.501
17	ALCALDÍA DE FUNZA	$ 92.502.670.674
18	ALCALDÍA DE CAJICÁ	$ 86.826.593.940
19	ALCALDÍA DE TUNJA	$ 83.572.381.752
20	ALCALDÍA DE PUERTO BOYACÁ	$ 81.571.449.474
21	ALCALDÍA DE MOSQUERA	$ 78.482.318.108
22	ALCALDÍA DE COTA	$ 78.127.753.759
23	FONDO DE DESARROLLO DE PROYECTOS DE CUNDINAMARCA - FONDECUN	$ 75.517.561.134
24	INSTITUTO PARA EL FOMENTO DEL DEPORTE DE BARRANCABERMEJA	$ 72.991.278.505
25	ALCALDÍA MUNICIPAL DE GACHANTIVA	$ 70.346.236.735
26	ALCALDÍA DE DUITAMA	$ 68.922.296.944
27	ALCALDÍA DE CHITARAQUE	$ 67.573.678.455
28	ALCALDÍA DE SOGAMOSO	$ 63.214.522.269
29	ALCALDÍA DE PIEDECUESTA	$ 63.146.077.984
30	INSTITUTO DEPARTAMENTAL DE SALUD DE NORTE DE SANTANDER	$ 62.353.820.905
	TOTAL	$ 6.572.859.943.220

Fuente: Formato 20,1 Auditoria General de la Republica

Anterior Siguiente

TOP CONTRATANTES CENTRO SUR

NO.	SUJETO VIGILADO	VALOR CONTRATOS
1	GOBERNACIÓN DEL HUILA	$ 648.760.552.194
2	GOBERNACIÓN DEL TOLIMA	$ 485.066.318.602
3	MUNICIPIO DE NEIVA	$ 218.954.766.623
4	GOBERNACIÓN DEL PUTUMAYO	$ 218.340.671.245
5	ALCALDÍA DE IBAGUÉ	$ 210.247.503.085
6	GOBERNACIÓN AMAZONAS	$ 142.735.448.620
7	IMDRI	$ 142.246.526.527
8	EMPRESAS PUBLICAS DE NEIVA ESP	$ 127.873.266.829
9	GOBERNACIÓN DEL CAQUETÁ•	$ 126.044.430.804
10	HOSPITAL UNIVERSITARIO HERNANDO MONCALEANO PERDOMO	$ 96.734.749.599
11	ALCALDÍA MUNICIPAL PUERTO CAICEDO	$ 95.948.256.551
12	ALCALDÍA DE MELGAR	$ 86.458.604.216
13	ALCALDÍA DE AIPE	$ 80.243.212.102
14	MUNICIPIO DE PITALITO	$ 79.061.140.836
15	HOSPITAL FEDERICO LLERAS ACOSTA ESE DE IBAGUÉ TOLIMA	$ 71.854.398.845
16	ESE CARMEN EMILIA OSPINA	$ 57.093.564.841
17	MUNICIPIO DE PUERTO ASÍS	$ 56.046.176.290
18	ESE HOSPITAL DEPARTAMENTAL SAN VICENTE DE PAUL DE GARZÓN	$ 55.305.060.324
19	MUNICIPIO DE SOLITA	$ 50.224.327.494
20	ALCALDÍA DE PURIFICACIÓN	$ 48.594.799.799
21	MUNICIPIO DE FLORENCIA	$ 46.304.556.752
22	ALCALDÍA DE EL ESPINAL	$ 46.231.278.988
23	AGUAS DEL HUILA S.A ESP	$ 46.017.546.972
24	EMPRESA SOCIAL DEL ESTADO HOSPITAL MARIA INMACULADA	$ 45.191.896.203
25	SETP TRANSFEDERAL S.A.S	$ 43.659.595.874
26	ALCALDIA PUERTO GUZMAN	$ 43.082.966.349
27	UNIVERSIDAD DEL TOLIMA	$ 42.491.197.677
28	ALCALDÍA DE VALLE DE SAN JUAN	$ 41.828.684.977
29	HOSPITAL JOSE MARIA HERNANDEZ	$ 38.979.727.360
30	ALCALDÍA DE CHAPARRAL	$ 38.732.622.675
	TOTALES	$ 3.530.353.849.253

Fuente: Formato 20,1 Auditoria General de la Republica

TOP CONTRATANTES EJE CAFETERO

NO.	SUJETO VIGILADO	VALOR CONTRATOS
1	GOBERNACIÓN DE ANTIOQUIA	$ 6.226.830.076.857
2	EMPRESAS PUBLICAS DE MEDELLÍN E.S.P.	$ 3.705.750.990.953
3	MUNICIPIO DE MEDELLÍN	$ 3.259.584.373.625
4	UNE EPM TELECOMUNICACIONES S.A.	$ 1.985.957.480.864
5	EMPRESA DE TRANSPORTE MASIVO DEL VALLE DE ABURRA LIMITADA	$ 910.481.664.782
6	CENTRALES ELÉCTRICAS DEL NORTE DE SANTANDER SA ESP EMPRESA DE SERV	$ 841.328.610.901
7	MUNICIPIO DE PEREIRA	$ 510.640.623.751
8	DEPARTAMENTO DE RISARALDA	$ 410.164.936.042
9	HOSPITAL GENERAL DE MEDELLÍN	$ 298.073.209.016
10	EMPRESA PARA LA SEGURIDAD URBANA	$ 258.179.824.849
11	ELECTRIFICADORA DE SANTANDER S.A.ESP	$ 214.000.569.267
12	INSTITUTO DE DEPORTES Y RECREACIÓN- INDER	$ 209.474.788.068
13	EMPRESA DE DESARROLLO URBANO EDU	$ 195.081.955.110
14	EMPRESAS VARIAS DE MEDELLÍN S.A. E.S.P.	$ 194.344.151.867
15	COLOMBIA MÓVIL S.A. E.S.P	$ 188.334.158.008
16	INSTITUCIÓN UNIVERSITARIA PASCUAL BRAVO	$ 188.105.009.067
17	METROSALUD	$ 183.693.065.277
18	GOBERNACIÓN DEL QUINDÍO	$ 183.689.613.377
19	ALCALDIA DE MANIZALES	$ 145.883.427.943
20	GOBERNACIÓN DE CALDAS	$ 144.344.002.378
21	MUNICIPIO DE ENVIGADO	$ 138.073.384.185
22	CENTRAL HIDROELÉCTRICA DE CALDAS S.A E.S.P	$ 135.376.989.707
23	INSTITUCIÓN UNIVERSITARIA COLEGIO MAYOR DE ANTIOQUIA	$ 120.911.387.010
24	ALCALDÍA MUNICIPAL DE DOSQUEBRADAS	$ 119.699.207.842
25	MUNICIPIO DE BELLO	$ 117.032.909.740
26	MUNICIPIO DE ITAGÜÍ	$ 106.044.318.479
27	INDUSTRIA LICORERA DE CALDAS	$ 104.124.392.178
28	ISVIMED	$ 101.299.294.173
29	AGUAS DE URABA S.A. E.S.P	$ 99.616.979.024
30	INSTITUTO PARA EL DESARROLLO DE ANTIOQUIA -IDEA-	$ 95.936.837.366
	TOTALES	**$ 21.392.058.231.706**

Fuente: Formato 20,1 Auditoria General de la Republica

TOP CONTRATISTAS NACIONAL

#	NOMBRE COMPLETO DEL CONTRATISTA	REGIÓN	VALOR
1	CONSORCIO ANTIOQUIA AL MAR	EJE CAFETERO	$ 1.045.793.749.953
	Total CONSORCIO ANTIOQUIA AL MAR		**$ 1.045.793.749.953**
2	EMPRESAS PUBLICAS DE MEDELLÍN	EJE CAFETERO	$ 668.734.966.923
		CENTRO ORIENTE	$ 936.368.142
	Total EMPRESAS PUBLICAS DE MEDELLÍN		**$ 669.671.335.065**
3	EMGESA S.A. E.S.P.	EJE CAFETERO	$ 495.050.753.197
	Total EMGESA S.A. E.S.P.		**$ 495.050.753.197**
4	EMPRESA DE TELECOMUNICACIONES DE BOGOTÁ SA ESP	EJE CAFETERO	$ 469.382.415.541
		CENTRO SUR	$ 5.279.355.120
		CENTRO ORIENTE	$ 4.114.465.477
		PACIFICO	$ 2.208.494.640
		LLANOS	$ 1.075.631.977
	Total EMPRESA DE TELECOMUNICACIONES DE BOGOTÁ SA ESP		**$ 482.060.362.755**
5	AGRUPACIÓN GUINOVART OBRAS Y SERVIC	EJE CAFETERO	$ 286.846.725.146
	Total AGRUPACIÓN GUINOVART OBRAS Y SERVIC		**$ 286.846.725.146**
6	UNIVERSIDAD DE ANTIOQUIA	EJE CAFETERO	$ 244.885.467.499
		LLANOS	$ 1.863.470.000
		CENTRO ORIENTE	$ 906.537.335
		CENTRO SUR	$ 50.989.022
		PACIFICO	$ 41.807.400
	Total UNIVERSIDAD DE ANTIOQUIA		**$ 247.748.271.256**
7	CONSORCIO VÍAS Y EQUIPOS 2016	CENTRO ORIENTE	$ 191.035.159.830
	Total CONSORCIO VÍAS Y EQUIPOS 2016		**$ 191.035.159.830**
8	CONSORCIO CONECTIVIDAD VIAL SAN GIL	CENTRO ORIENTE	$ 185.046.480.906
	Total CONSORCIO CONECTIVIDAD VIAL SAN GIL		**$ 185.046.480.906**
9	EMPRESA PARA LA SEGURIDAD URBANA -ESU	EJE CAFETERO	$ 173.442.939.634
		CENTRO SUR	$ 767.938.024
		CARIBE	$ 91.939.435
	Total EMPRESA PARA LA SEGURIDAD URBANA -ESU		**$ 174.302.817.093**
10	METRO DE MEDELLÍN LTDA.	EJE CAFETERO	$ 172.497.690.347
	Total METRO DE MEDELLÍN LTDA.		**$ 172.497.690.347**

Fuente: Formato 20,1 Auditoria General de la Republica

TOP CONTRATISTAS NACIONAL

#	NOMBRE COMPLETO DEL CONTRATISTA	REGIÓN	VALOR
11	CONSORCIO MUISCA SOGAMOSO	CENTRO ORIENTE	$ 167.760.000.000
	Total CONSORCIO MUISCA SOGAMOSO		**$ 167.760.000.000**
12	ISAGEN S.A. E.S.P.	EJE CAFETERO	$ 154.485.433.758
		LLANOS	$ 5.175.000.000
	Total ISAGEN S.A. E.S.P.		**$ 159.660.433.758**
13	UNIDOS POR SANTANDER S.A.S.	CENTRO ORIENTE	$ 146.507.480.470
	Total UNIDOS POR SANTANDER S.A.S.		**$ 146.507.480.470**
14	CAF -CONSTRUCCIONES Y AUXILIARES DE	EJE CAFETERO	$ 143.965.981.964
	Total CAF -CONSTRUCCIONES Y AUXILIARES DE		**$ 143.965.981.964**
15	AGUAS DEL HUILA SA ESP	CENTRO SUR	$ 139.355.604.617
	Total AGUAS DEL HUILA SA ESP		**$ 139.355.604.617**
16	UNIÓN TEMPORAL MMT CASANARE	LLANOS	$ 128.502.000.000
	Total UNIÓN TEMPORAL MMT CASANARE		**$ 128.502.000.000**
17	COOPERATIVA COLANTA LTDA	EJE CAFETERO	$ 128.310.490.255
	Total COOPERATIVA COLANTA LTDA		**$ 128.310.490.255**
18	EMPRESA DE VIVIENDA DE ANTIOQUIA VIVA	EJE CAFETERO	$ 114.964.425.138
	Total EMPRESA DE VIVIENDA DE ANTIOQUIA VIVA		**$ 114.964.425.138**
19	UNE EPM TELECOMUNICACIONES S.A.	EJE CAFETERO	$ 102.589.736.938
		CARIBE	$ 5.763.243.246
		CENTRO ORIENTE	$ 3.279.388.483
		CENTRO SUR	$ 1.306.411.919
		PACIFICO	$ 1.190.406.931
	Total UNE EPM TELECOMUNICACIONES S.A.		**$ 114.129.187.517**
20	FUREL S.A.	EJE CAFETERO	$ 112.755.523.810
		CENTRO SUR	$ 710.600.000
	Total FUREL S.A.		**$ 113.466.123.810**

Fuente: Formato 20,1 Auditoria General de la Republica

TOP CONTRATISTAS NACIONAL

#	NOMBRE COMPLETO DEL CONTRATISTA	REGIÓN	VALOR
21	CONSORCIO VIAL PUERTA DEL SOL	CENTRO ORIENTE	$ 112.358.375.673
	Total CONSORCIO VIAL PUERTA DEL SOL		**$ 112.358.375.673**
22	INSTITUTO PARA EL DESARROLLO DE ANTIOQUIA -IDEA-	EJE CAFETERO	$ 102.488.037.703
	Total INSTITUTO PARA EL DESARROLLO DE ANTIOQUIA -IDEA-		**$ 102.488.037.703**
23	HUAWEI TECNOLOGIES COLOMBIA S.A.S.	EJE CAFETERO	$ 101.980.397.997
	Total HUAWEI TECNOLOGIES COLOMBIA S.A.S.		**$ 101.980.397.997**
24	INSTITUCIÓN UNIVERSITARIA PASCUAL B	EJE CAFETERO	$ 100.557.281.141
	Total INSTITUCIÓN UNIVERSITARIA PASCUAL B		**$ 100.557.281.141**
25	MAQUINARIA INGENIERÍA CONSTRUCCIÓN Y OBRAS S.A.S. MIKO S.A.S	LLANOS	$ 98.740.000.000
	Total MAQUINARIA INGENIERÍA CONSTRUCCIÓN Y OBRAS S.A.S. MIKO S.A.S		**$ 98.740.000.000**
26	UNIÓN ELÉCTRICA S.A.	EJE CAFETERO	$ 96.135.985.280
		CENTRO ORIENTE	$ 949.000.000
		PACIFICO	$ 614.546.437
	Total UNIÓN ELÉCTRICA S.A.		**$ 97.699.531.717**
27	METROSALUD	EJE CAFETERO	$ 95.278.576.142
	Total METROSALUD		**$ 95.278.576.142**
28	CONTROLES EMPRESARIALES LTDA	EJE CAFETERO	$ 85.683.708.043
		CENTRO ORIENTE	$ 3.884.685.026
		PACIFICO	$ 936.862.098
		CARIBE	$ 622.318.535
		CENTRO SUR	$ 574.590.073
	Total CONTROLES EMPRESARIALES LTDA		**$ 91.702.163.775**
29	AES CHIVOR & CIA S.C.A	EJE CAFETERO	$ 72.623.766.028
		LLANOS	$ 14.064.000.000
	Total AES CHIVOR & CIA S.C.A		**$ 86.687.766.028**
30	CONSORCIO EL TIGRE	LLANOS	$ 83.979.508.170
	Total CONSORCIO EL TIGRE		**$ 83.979.508.170**

Fuente: Formato 20,1 Auditoria General de la Republica

TOP CONTRATISTAS PACÍFICO

Pos.	NOMBRE DE CONTRATISTA	VALOR
1	CONSTRUCCIONES RUBAU SA SUCURSAL COLOMBIA	$ 69.157.325.526
2	CONSEJO REGIONAL INDÍGENA DEL CAUCA CRIC	$ 64.576.835.650
3	CONSORCIO MECO SAINC TERMINAL CALIMA	$ 59.043.091.984
4	EMCALI E.I.C.E. E.S.P.	$ 44.181.387.523
5	ASOCIACION GREMIAL ESPECIALIZADA EN SALUD DEL OCCIDENTE	$ 41.996.665.728
6	INDUSTRIA LICORERA DE CALDAS	$ 40.211.031.348
7	EMPRESA DYNAMIK SAS	$ 39.766.604.706
8	CRISTALERÍA PELDAR S.A.	$ 39.371.676.616
9	BENEMERITO CUERPO DE BOMBEROS VOLUNTARIOS DE CALI	$ 38.750.137.400
10	UNIVERSIDAD DE NARIÑO UDENAR	$ 37.705.856.153
11	CORPORACIÓN DE EVENTOS FERIAS Y ESPECTÁCULOS - CORFECALI	$ 35.723.274.509
12	ASOCIACIÓN DE CABILDOS DEL NORTE DEL CAUCA IPS ACIN	$ 35.177.209.300
13	INGENIERÍA DE VÍAS S.A.	$ 34.041.192.906
14	CONSORCIO VÍAS JUNÍN	$ 32.225.798.574
15	INGENIERÍA DE VÍAS SA/ PEDRO CONTECHA CARRILLO	$ 32.086.197.048
16	SINDICATO DE TRABAJADORES DE LA SALUD DEL CAUCA SINTRASALUD CAUCA	$ 31.717.800.509
17	SINDICATO DE TRABAJADORES OFICIALES EMPLEADOS PÚBLICOS Y SERVIDORES DE LA SALUD SINTRAOEMPUH SAN JOSE	$ 31.036.522.871
18	ALLIANZ SEGUROS S.A.	$ 30.034.690.496
19	CONALVIAS CONSTRUCCIONES S.A.S	$ 29.021.085.458
20	SINDICATO ASOCIACIÓN DE SERVIDORES DEL SECTOR SALUD ASSS	$ 27.818.255.527
21	CONSORCIO VÍAS PEZI 2015	$ 26.745.525.438
22	ALCALDÍA DE PASTO	$ 25.692.551.393
23	CONSORCIO CORREDOR URBANO MÍO	$ 25.286.385.025
24	CONSORCIO PARQUE RIO CALI II	$ 25.225.169.528
25	FUNDACIÓN CENTRO DE ESTUDIOS INTERDISCIPLINARIOS BÁSICOS Y	$ 24.533.099.720
26	CONSORCIO CALI 2014	$ 22.162.482.771
27	EMPRESA AGUAS DEL CHOCO S.A ESP	$ 21.901.331.826
28	UNIÓN TEMPORAL HIDRÁULICA 2014	$ 21.580.036.604
29	CONSORCIO REGIONAL LA ESPERANZA	$ 21.034.374.839
30	CORPORACIÓN COLOMBIANA DE INVESTIGACIÓN AGROPECUARIA (CORPOICA) Y LA UNIVERSIDAD DE LOS ANDES	$ 20.932.581.957
	TOTAL	$ 1.028.736.178.933

Anterior Siguiente

TOP CONTRATISTAS LLANOS

#	NOMBRE DEL CONTRATISTA	VALOR
1	UNIÓN TEMPORAL MMT CASANARE	$ 128.502.000.000
2	MAQUINARIA INGENIERÍA CONSTRUCCIÓN Y OBRAS S.A.S. MIKO S.A.S	$ 98.740.000.000
3	CONSORCIO EL TIGRE	$ 83.979.508.170
4	CONSORCIO CENTRAL MT	$ 67.383.000.000
5	CONSORCIO LEJANÍAS 2016	$ 61.944.176.960
6	UNIÓN TEMPORAL ONG`S VIVIENDAS PARA EL META R/L RICARDO GOMEZ BOTERO	$ 61.710.143.390
7	CONSORCIO VÍA MAPIRIPAN	$ 58.469.995.081
8	CONSORCIO VIAL INGESPART	$ 56.784.575.115
9	CAMEL INGENIERÍA Y SERVICIOS LTDA.	$ 54.299.584.444
10	CONSORCIO VÍAS URBANAS GRANADA	$ 51.591.666.127
11	CONSORCIO PUENTE ARIARI IC	$ 51.105.963.549
12	UNIÓN TEMPORAL CONSTRUCCIONES 2013	$ 49.658.152.979
13	CONSORCIO CONSTRUVIAL VIAL ARAUCA	$ 48.170.537.232
14	CONSTRUCCIONES JAR S.A.S R/L IAN NEIRA CASTELLANOS	$ 48.012.491.673
15	CONSORCIO INFRAESTRUCTURA VIAL DEL META	$ 46.857.766.484
16	ADIEL CALDERÓN VACA	$ 45.899.251.501
17	CONSORCIO VIVIENDA PRIORITARIA	$ 38.909.136.834
18	GLOBAL ENVIRONMENT AND HEALTH SOLUTIONS DE COLOMBIA	$ 37.772.663.035
19	UNIÓN TEMPORAL VÍA MATEPANTANO	$ 37.615.000.000
20	CONSORCIO PARQUE DE LAS AGUAS	$ 37.003.526.188
21	HOSPITAL DE YOPAL	$ 36.350.000.000
22	UNIÓN TEMPORAL EL VERDE	$ 35.298.374.660
23	TRANSPORTANDO NUESTRO FUTURO 2015	$ 35.294.072.706
24	CONSORCIO VÍA PUENTE ARIMENA	$ 35.188.992.612
25	CONSORCIO GRAMALOTE CONTRAFUERTE FA LTDA	$ 33.508.713.109
26	CONSORCIO OBRAS HIDRÁULICAS DEL META	$ 33.394.702.723
27	UNIÓN TEMPORAL 8K	$ 33.299.613.690
28	UNIÓN TEMPORAL DISTRITOS GRANADA 2014	$ 30.755.488.181
29	UNIÓN TEMPORAL TROCHA 7	$ 29.339.599.722
30	UNIÓN TEMPORAL VIAS SABANALARGA 2014	$ 29.106.388.039

TOP CONTRATISTAS CARIBE

#	NOMBRE DEL CONTRATISTA	VALOR
1	A CONSTRUIR S.A	$ 74.168.962.096
2	ASOCIACIÓN DE MANIPULADORES DE ALIMENTOS DEL CESAR ASOALIMENTARSE (IVIS ROSADO)	$ 63.889.557.007
3	ASOCIACIÓN DE MUNICIPIOS DEL ALTO SINÚ Y SAN JORGE	$ 53.468.516.330
4	UNIÓN TEMPORAL ARENK	$ 50.893.766.911
5	UNIÓN TEMPORAL AQUA DE COLOMBIA 2015	$ 49.700.000.000
6	UNIÓN TEMPORAL CDI ATLÁNTICO	$ 48.194.594.375
7	UNIÓN TEMPORAL CDI21	$ 46.560.021.607
8	SUMINISTROS Y DOTACIONES COLOMBIA S.A.	$ 44.313.338.456
9	CONSORCIO VIAL SALAMINA	$ 42.055.685.417
10	CONSORCIO PAVIMENTOS DE CÓRDOBA 2014	$ 40.760.159.350
11	SEGURIDAD Y SERVICIOS SEÑALIZACION S.A.	$ 39.980.632.764
12	CONSORCIO NUTRIENDO ESCOLARES DE LA GUAJIRA (MARIA ANGÉLICA ARAUJO NOGUERA)	$ 37.910.480.000
13	ADMINISTRACIÓN DEL SERVICIO EDUCATIVO OFICIAL PARA LA POBLACIÓN INDÍGENA	$ 37.617.348.364
14	UNIÓN TEMPORAL MONTES DE MARIA	$ 37.360.660.017
15	FUNDACIÓN CENTRO DE ESTUDIOS INTERDISCIPLINARIOS BÁSICOS Y APLICADOS (CEIBA)	$ 36.370.648.388
16	DIÓCESIS DE RIOHACHA	$ 36.007.443.128
17	CONSORCIO INSTITUCIONES EDUCATIVAS 2014	$ 35.633.804.421
18	EMPRESA DE ACUEDUCTO ALCANTARILLADO Y ASEO DE MANAURE E.S.P. EIC	$ 35.392.471.562
19	COLOMBIANA DE TEMPORALES S.A. COLTEMPORA S.A.	$ 35.376.763.211
20	HOSPITAL UNIVERSITARIO CARI EMPRESA SOCIAL DEL ESTADO	$ 34.713.157.904
21	EL CONSORCIO DE ALIMENTACIÓN ESCOLAR A SALVO 2015	$ 34.290.210.000
22	CONSORCIO VÍAS DEL SUR ETAPAS III, IV Y V.	$ 33.351.117.128
23	CONSORCIO GPM CONSTRUCCIONES & GRUPO CAPÍTOL	$ 33.345.174.267
24	UNIÓN TEMPORAL PALACIO CARTAGENA	$ 32.577.914.948
25	SURTIDORA DE GAS DEL CARIBE S.A SURTIGAS	$ 32.164.887.378
26	UNIÓN TEMPORAL SUNAIN SUCHIRUA WAKUAIPA	$ 31.226.414.986
27	VALORES Y CONTRATOS VALORCON S.A.	$ 30.918.908.066
28	UNIÓN TEMPORAL PAVIMENTOS	$ 30.910.700.193
29	CONSORCIO SISTEMAS ESTRATÉGICOS DE TRANSPORTE	$ 29.658.380.876
30	CONSORCIO ALIMENTAMOS CARTAGENA 2015	$ 29.616.129.902

Anterior Siguiente

TOP CONTRATISTAS CENTRO SUR

NO.	CONTRATISTA	VALOR
1	AGUAS DEL HUILA SA ESP	$ 139.355.604.617
2	UNIÓN TEMPORAL PARQUE DEPORTIVO IBAGUÉ 2015	$ 73.539.221.032
3	INGENIERÍA DE VÍAS S.A.	$ 48.436.024.960
4	EMPRESAS PÚBLICAS DE NEIVA	$ 40.942.130.832
5	CONSORCIO ESCENARIOS UNIDAD DEPORTIVA 2015	$ 37.299.884.006
6	COOPERATIVA MULTIACTIVA SUR COLOMBIANA DE INVERSIONES LTDA LUISA FERNANDA FLOREZ RINCO	$ 34.778.899.820
7	P&M CONSTRUCTORA SAS Y/O RONALD ALBERTO HERNÁNDEZ MERLANO	$ 34.655.891.823
8	UNIÓN TEMPORAL INTERCAMBIADOR NEIVA	$ 32.609.377.440
9	MUNICIPIO DE NEIVA Y EL SISTEMA ESTRATÉGICO DE TRANSPORTE PUBLICO DE NEIVA S.A.S. SETP TRANSFEDERAL S.A.S.	$ 32.400.000.000
10	HUGO FERNELI DIAZ PLAZAS	$ 29.607.879.770
11	CONSORCIO TEQUENDAMA	$ 29.396.369.424
12	CONSORCIO VIAL DEL HUILA	$ 26.145.931.284
13	FERRETERÍA LA ESCUADRA LTD	$ 25.952.134.997
14	CONSORCIO AMAZONAS	$ 25.158.007.095
15	UNIÓN TEMPORAL VIVIENDAS SOLITA	$ 23.967.611.391
16	CONSORCIO NUTRICIÓN HUILA	$ 23.602.778.703
17	EQUIPOS Y LABORATORIO DE COLOMBIA SAS	$ 23.247.799.458
18	LUIS EGIMIO BARÓN VARGAS	$ 21.353.789.939
19	ALCALDÍA MUNICIPAL DE IBAGUÉ	$ 21.098.988.067
20	CONSORCIO ESTADIO 2014	$ 19.999.862.500
21	SAVITRASALUDVIDA Y TRABAJO SINDICATO DE GREMIO.	$ 19.734.810.763
22	CONSORCIO ANDALUCÍA	$ 18.958.320.450
23	ASFALTEMOS S.A.S	$ 18.317.391.519
24	UNIÓN TEMPORAL VÍAS RURALES CAQUETÁ 2014/ ROGER ALEXIS JIMEZ	$ 17.977.946.626
25	CONSORCIO CIRCUITO TURÍSTICO DEL SUR	$ 17.751.331.212
26	EMPRESAS PÚBLICAS DE AIPE E.P.A. S.A. E.S.P.	$ 16.757.346.878
27	CONSORCIO VÍAS CASTILLA COYAIMA	$ 16.370.014.305
28	MUNICIPIO DE ACEVEDO	$ 16.336.977.406
29	ESE HOSPITAL MARÍA INMACULADA / JHON ERNESTO GALVIS	$ 16.079.107.926
30	GRUPO EMPRESARIAL LIBANO S.A.S.	$ 15.891.286.333
	TOTALES	$ 917.722.720.576

Fuente: Formato 20,1 Auditoria General de la Republica

TOP CONTRATISTAS EJE CAFETERO

#	NOMBRE DEL CONTRATISTA	VALOR
1	CONSORCIO ANTIOQUIA AL MAR	$ 1.045.793.749.953
2	EMPRESAS PUBLICAS DE MEDELLÍN	$ 668.734.966.923
3	EMGESA S.A. E.S.P.	$ 495.050.753.197
4	EMPRESA DE TELECOMUNICACIONES DE BOGOTÁ SA ESP	$ 469.382.415.541
5	AGRUPACIÓN GUINOVART OBRAS Y SERVIC	$ 286.846.725.146
6	UNIVERSIDAD DE ANTIOQUIA	$ 244.885.467.499
7	EMPRESA PARA LA SEGURIDAD URBANA -ESU	$ 173.442.939.634
8	METRO DE MEDELLÍN LTDA.	$ 172.497.690.347
9	ISAGEN S.A. E.S.P.	$ 154.485.433.758
10	CAF -CONSTRUCCIONES Y AUXILIARES DE	$ 143.965.981.964
11	COOPERATIVA COLANTA LTDA.	$ 128.310.490.255
12	EMPRESA DE VIVIENDA DE ANTIOQUIA VIVA	$ 114.964.425.138
13	FUREL S.A.	$ 112.755.523.810
14	UNE EPM TELECOMUNICACIONES S.A.	$ 102.589.736.938
15	INSTITUTO PARA EL DESARROLLO DE ANTIOQUIA -IDEA-	$ 102.488.037.703
16	HUAWEI TECNOLOGIES COLOMBIA S.A.S.	$ 101.980.397.997
17	INSTITUCIÓN UNIVERSITARIA PASCUAL B	$ 100.557.281.141
18	UNIÓN ELÉCTRICA S.A.	$ 96.135.985.280
19	METROSALUD	$ 95.278.576.142
20	CONTROLES EMPRESARIALES LTDA.	$ 85.683.708.043
21	EMPRESA DE DESARROLLO URBANO EDU	$ 82.276.545.888
22	POMAGALSKI S.A.S	$ 73.955.280.000
23	COOPERATIVA DE HOSPITALES DE ANTIOQUIA COHAN	$ 72.695.727.809
24	EMTELCO S.A.	$ 72.652.402.153
25	AES CHIVOR & CIA S.C.A	$ 72.623.766.028
26	AGENCIA DE EDUCACIÓN SUPERIOR	$ 71.160.565.434
27	RENTING COLOMBIA S.A	$ 69.019.789.497
28	COMERCIALIZADORA S Y E Y CIA S A	$ 66.597.100.650
29	ECOPETROL S.A.	$ 62.836.964.165
30	FITCH RATINGS COLOMBIA S.A.	$ 62.546.124.019

Fuente: Formato 20,1 Auditoria General de la Republica

TOP CONTRATISTAS CENTRO ORIENTE

#	CONTRATISTA	VALOR
1	CONSORCIO VÍAS Y EQUIPOS 2016	$ 191.035.159.830
2	CONSORCIO CONECTIVIDAD VIAL SAN GIL	$ 185.046.480.906
3	CONSORCIO MUISCA SOGAMOSO	$ 167.760.000.000
4	UNIDOS POR SANTANDER S.A.S.	$ 146.507.480.470
5	CONSORCIO VIAL PUERTA DEL SOL	$ 112.358.375.673
6	CONSORCIO MUISCA DUITAMA	$ 72.833.232.892
7	CONSORCIO VÍAS Y EQUIPOS 2017	$ 66.768.112.157
8	CORPORACIÓN SOCIAL Y EDUCATIVA PAZ Y FUTURO	$ 63.051.626.016
9	FUNDACIÓN PARA EL DESARROLLO SOCIAL (FUPADESO)	$ 59.809.252.776
10	CONSORCIO PAVIMENTAR - KIVU	$ 54.122.996.988
11	CONSORCIO CB-2014	$ 48.705.129.175
12	CAJA DE COMPENSACIÓN FAMILIAR CAFAM EPS	$ 47.807.932.274
13	CONSORCIO VELEÑO	$ 47.219.828.184
14	CONSORCIO CIUDADELA ATALAYA	$ 46.647.119.512
15	UNIÓN TEMPORAL INTERCAMBIADOR 15 ND	$ 45.317.679.805
16	JUEGOS Y APUESTAS LA PERLA	$ 44.086.184.254
17	LABORAMOS S.A.S	$ 42.956.055.986
18	COOPERATIVA DE TRABAJO ASOCIADO MEDICA ESPECIALIZADA MEGACCOP	$ 41.800.000.000
19	EPS CONVIDA	$ 38.300.229.120
20	CONSORCIO NUEVO TERMINAL	$ 37.845.096.193
21	CONSORCIO VÍAS Y EQUIPOS 2015	$ 36.364.356.680
22	FUNDACIÓN VIVE COLOMBIA	$ 32.400.469.384
23	FONDO MIXTO PARA LA PROMOCIÓN DE LA CULTURA Y LAS ARTES DE BOYACÁ •	$ 31.738.927.550
24	UNIÓN TEMPORAL QUEBRADA LA AROMA	$ 31.011.880.886
25	UNIÓN TEMPORAL AULAS PARA EL ZULIA 2015	$ 30.708.219.040
26	HOSPITAL UNIVERSITARIO DE LA SAMARITANA ESE	$ 29.969.066.907
27	JACCOR S.A.S	$ 29.594.050.828
28	EMPRESA SOCIAL DEL ESTADO HOSPITAL SAN ANTONIO DE SOATA	$ 29.238.764.651
29	ARQUITECTURA Y CONCRETO S.A.S	$ 28.644.079.978
30	CONSORCIO GM	$ 28.449.324.321
TOTAL		$ 1.868.097.112.436

Ir a Menú principal

Anterior

4. MALLAS EMPRESARIALES

Ir a Menú principal

Siguiente

INTRODUCCIÓN

Entre 2014 y 2016 en el nivel territorial se contrataron a través de Uniones Temporales y Consorcios $20 billones, correspondientes al 21%.

- $8,1 billones contratados por posibles mallas empresariales.
- 78 mallas empresariales en todos los sectores.
- 1.100 consorcios y uniones temporales.
- Más de 3.100 socios.
- 10 mallas en alimentación escolar ($418 mil millones).
- 8 mallas relacionadas con el sector salud. ($122 mil millones).
- 2 mallas en temas de seguridad / vigilancia. ($28 mil millones).
- La malla más importante concentra el 80% de estos contratos ($6,3 billones).

Departamentos con mayor cantidad de mallas: Cesar, Bolívar, Casanare, La Guajira, Huila y Cundinamarca.
Departamentos con mayores recursos en mallas: Meta, Antioquia, Casanare, Santander, Cesar y Córdoba.

MALLAS EN 2016

La contratación a través de mallas empresariales disminuyó considerablemente en el año 2016.

Esto se explica debido a que entre 2014 y 2015 la contratación con Uniones Temporales y Consorcios representó el 24% del total contratado. Mientras que en 2016 sólo es del 8%.

De la contratación con uniones y temporales entre 2014 y 2015 el 37% se realizó con mallas empresariales, mientras que en el 2016 esta representa un 2%.

MALLAS EN 2016

Se detectaron 28 mallas empresariales en este año las cuales contratan $242 mil millones, repartidas así:

- 11 de estas mallas se relacionan directamente con la malla más grande encontrada en 2014 y 2015
- 7 mallas se relacionan con otras mallas identificadas en el mismo periodo.
- 10 mallas son nuevas.

Detectadas en primer semestre 2016

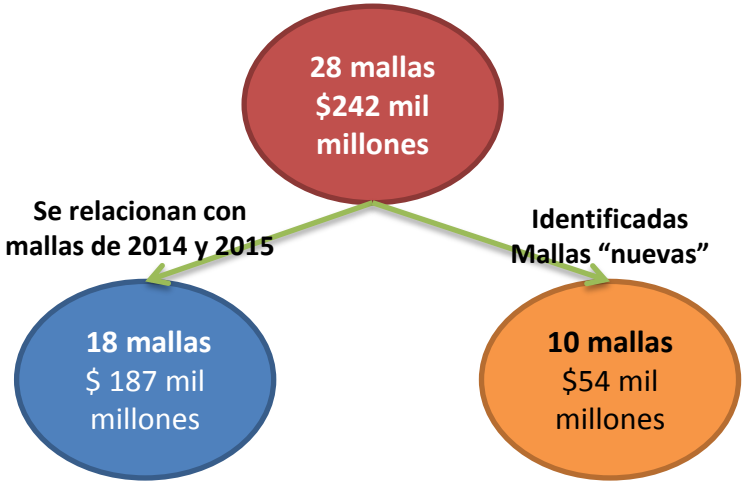

MALLAS “NUEVAS”

MALLA	DEPARTAMENTO	SECTOR	VALOR
1	Valle del Cauca	Gestión Pública	8.049.699.002
	Valle del Cauca	Educación	3.361.975.112
	Bogotá D.C.	Agricultura	6.826.573.898
	Cundinamarca	Fortalecimiento Institucional	2.234.182.541
2	Santander	Educación	9.769.714.829
3	Antioquia	Gestión Pública	8.962.391.808
4	Boyacá	Salud y Protección Social	4.149.080.067
5	Valle del Cauca	Educación	4.065.266.100
6	Tolima	Infraestructura Vial	2.243.205.236
7	Valle del Cauca	Salud y Protección Social	1.500.000.000
	Valle del Cauca	Deporte y Recreación	425.176.877
8	Casanare	Seguros	872.761.503
	Cundinamarca	Seguros	429.999.965
9	Sucre	Ayuda Humanitaria	904.167.108
10	Huila	Educación	492.924.600
Total general			54.287.118.646

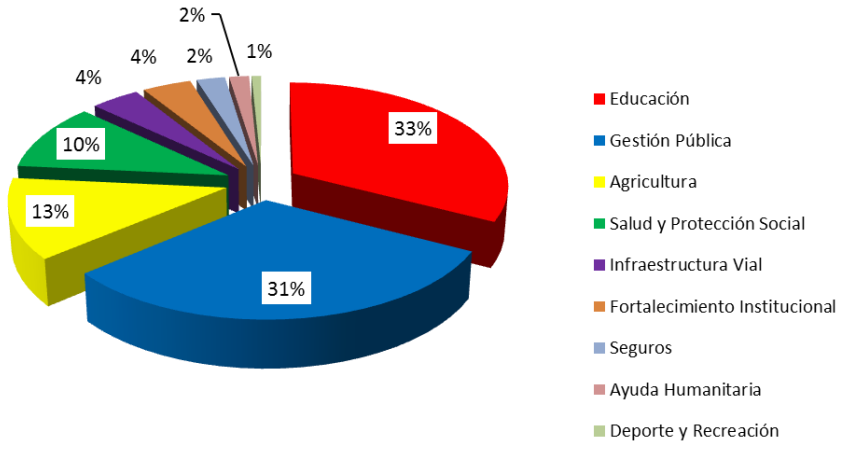

De las 10 mallas nuevas, se destaca:

- Una de vigilancia por $20.472 millones en Valle, Cundinamarca y Bogotá. (malla 1)
- Una de Seguros $1.300 millones en Casanare y Cundinamarca.
- Dos mallas en Salud por $5.600 millones, gran parte en Boyacá.

MALLA CASTILLO BAUTE-VERGARA-ORDOSGOITIA-ROJAS-VALDERRAMA-SOLARTE-OLT (5)

Total contratación: $6,3 billones

Total Consorcio y Uniones Temporales: 801
Total Socios: 1059

Sectores:

INFRAESTRUCTURA = $ 4,1 Billones
TRANSPORTE = $986,5 Mil millones
EDUCACIÓN/ALIMENTACIÓN = $252,7 Mil millones
OTROS= $240,2 Mil millones
VIVIENDA = $196,2 Mil millones
AGUA Y SANEAMINETO = $144 Mil millones
GESTIÓN PÚBLICA = $113,9 Mil millones
CIENCIA Y TENCNOLOGÍA = $50,9 Mil millones
SOCIAL = $47,4 Mil millones
CULTURA, RECREACIÓN Y DEPORT = $33,1 Mil millones
SALUD = $19,2 Mil millones
AMBIENTE = $18,1 Mil millones
MINAS Y ENERGÍA = $16,4 Mil millones
SERVICIOS PÚBLICOS = $9,4 Mil millones
AGROPECUARIO = $8,2 Mil millones
DEFENSA Y SEGURIDAD = $949 millones

Departamentos:

META
ANTIOQUIA
CASANARE
SANTANDER
CÓRDOBA
CESAR
ARAUCA
VALLE DEL CAUCA
ATLÁNTICO
BOLIVAR
NORTE DE SANTANDER
SUCRE
CUNDINAMARCA
LA GUAJIRA
MAGDALENA
NARIÑO
GUAINÍA
BOYACÁ
HUILA
RISARALDA
VAUPÉS
GUAVIARE
TOLIMA
VICHADA
CAQUETA
QUINDÍO
CALDAS
CAUCA
AMAZONAS

CONSORCIOS Y UT.

1/4

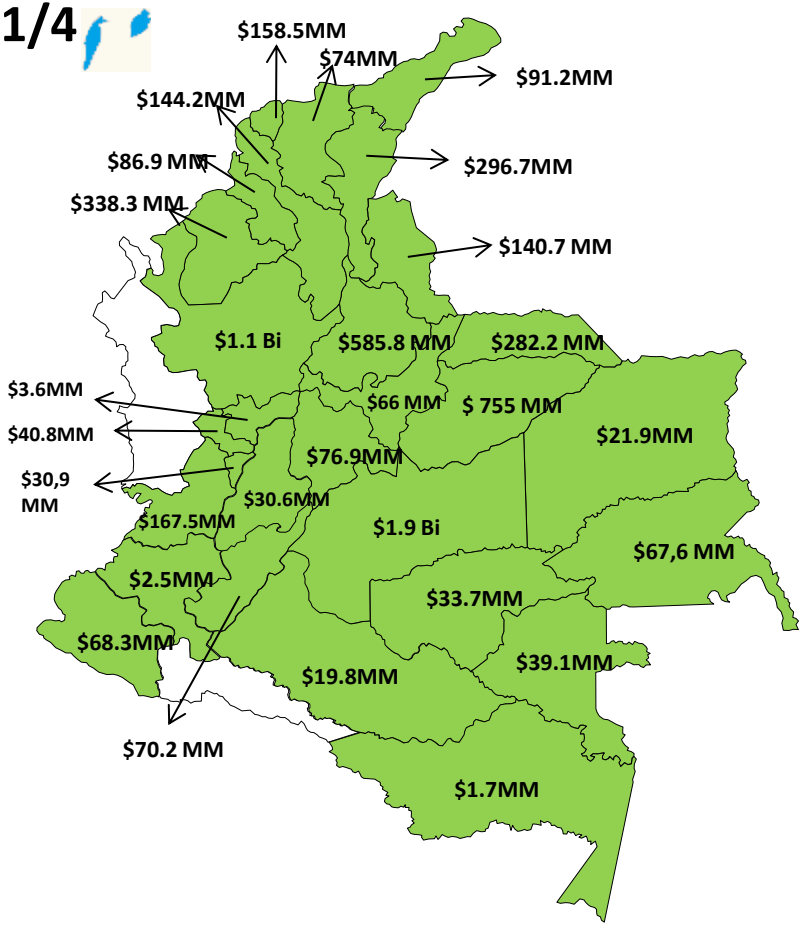

*CIFRAS EN MILES DE MILLONES

C. ANTIOQUIA AL MAR $1 Billón
C. CONECTIVIDAD VIAL SAN GIL $185 MM
UT. MMT CASANARE $128,5 MM
C. VIAL PUERTA DEL SOL $112,4 MM
C. CENTRAL MT $67,4 MM
C. VIA MAPIRIPAN $64,5 MM
C. LEJANIAS 2016 $61,9 MM
UT. ONG`S VIVIENDAS PARA EL META $61,7 MM
C. VIAS URBANAS GRANADA $51,6 MM
UT. ARENK $50,9 MM
C. VELEÑO $47,2 MM
UT. CDI21 $46,6 MM
C. OBRAS HIDRAULICAS DEL META $46,1 MM
UT. INTERCAMBIADOR 15 ND $45,3 MM
C. VIVIENDA PRIORITARIA $45 MM
C. VIAL SALAMINA $42,1 MM
C. EL TIGRE $42 MM
C. PAVIMENTOS DE CORDOBA 2014 $40,8 MM
C. VIAL INGESPART $37,8 MM
UT. EL VERDE $35,3 MM
C. VIA PUENTE ARIMENA $35,2 MM
C. VIAS DEL SUR ETAPAS III, IV Y V. $33,4 MM
C. GPM CONSTRUCCIONES & GRUPO CAPITOL $33,3 MM
UT. PALACIO CARTAGENA $32,6 MM
C. VIAS JUNIN $32,2 MM
UT. DISTRITOS GRANADA 2014 $30,8 MM
UT. AULAS PARA EL ZULIA 2015 $30,4 MM
UT. VIAS SABANALARGA 2014 $29,1 MM
UT. PEREIRA MODERNA 2015 $27,9 MM
C. HOSPITAL DE SIMITI $27,2 MM
UT. BARCELONA $26,3 MM
UT. LAS MARGARITAS $26 MM
C. CORREDOR URBANO MIO $25,3 MM
C. PARQUE RIO CALI II $25,2 MM
C. CONSTRUCASA LA JAGUA $25 MM
UT. REPOSICION S & C ND $22,7 MM
UT. HIDRAULICA 2014 $21,6 MM
UT. TRINIDAD $21,2 MM
UT. VIVIENDA INTERES PRIORITARIO INDIGENA DEL META 2015 $21 MM
C. ESTADIO 2014 $20 MM
UT. EDUCACION INDIGENA 2014 $19,6 MM
C. REGIONAL LA ESPERANZA $19,5 MM
C. EMBALSE PUERTO MALLARINO 2014 $19,1 MM
C. A.O. $19 MM
C. VIVIENDAS FUENTE DE ORO Y CUMARAL $18,9 MM
C. PARQUE DE LAS AGUAS $18,5 MM
C. EL PALMAR $18,5 MM
UT. VIAS DEL NORTE $18,5 MM
C. CONEXIONES 2014 $18,4 MM
UT. VIAS URBANAS YOPAL $18,3 MM
C. CENTRAL DE ABASTO $18,3 MM
UT. VIAS RURALES CAQUETÁ 2014 $18 MM
C. PROYECTOS URBANISTICOS $18 MM
CONSORIO CONSTRUCTORA CUCUTA $17,6 MM
C. VIAS URBANAS $16,7 MM
C. MATAPALO $16,6 MM
C. DESARROLLO VIAL ARAUCA $16,4 MM
C. PRIAR $16,2 MM
C. COMPLEJO DEPORTIVO $16,2 MM
C. AREA METROPOLITANA $16,1 MM
UT. PRESENTADO $15,9 MM
C. CENTRO HISTORICO $15,7 MM
C. HND $15,6 MM
C. ALOJAMIENTOS $15,4 MM
C. CONCRETOS CUMARAL $15,2 MM
UT. ZABDI $15 MM
UT. RED 40 $15 MM
UT. 15K $15 MM
UT. CANCHAS & PARQUES 2 $15 MM
UT. TELECOMUNICACIONES DEL META $14,9 MM
UT. SAN MARCOS $14,9 MM
C. ACUEDUCTO BARBACOAS $14,8 MM
UT. INSUMOS ASA ND $14,8 MM
C. LA UNION 2014 $14,8 MM
C. MID PUENTES $14,5 MM
C. SANTANDER $14,4 MM
UT. PP2014 $14,4 MM
UT. PUENTE LA INDIA $14,2 MM
C. VILLA OLÍMPICA 2015 $14 MM
C. COMEDORES 2015 $13,8 MM
UT. MITIGACION RIO VIEJO $13,7 MM
UT. CIELOS LIBRES DE ACACIAS $13,3 MM
C. VIAS URBANAS AZ $13,3 MM
C. VIAS URBANAS MACARENA $13,3 MM
C. PAVIMENTAR $13,2 MM
C. ALCANTARILLADO FUENTE DE ORO $13,1 MM
C. PAVIMENTOS URBANOS 2014 $13,1 MM
UT. GAS PIEDEMONTE $13,1 MM
C. VIA LA ESMERALDA $13 MM
C. SAN FRANCISCO $13 MM
C. CALLE 18 $13 MM
UT. VIAS DE SUCRE $13 MM
C. VIAS VALLEDUPAR DARLO JOSE PEINADO $12,8 MM
UT. SIERRA NEVADA $12,7 MM
C. MENGA 2015 $12,5 MM
C. VIA GAITAN GUADALUPE $12,5 MM
UT. VAUPES FASE III $12,4 MM
C. MANTENIMIENTO VIAL ICOM $12 MM
UT. CONSTRUCCIONES 2013 $12 MM
C. VILLA DE GRANADA $12 MM
C. VIAS DE SUCRE $12 MM
UT. COMPLEJO CULTURAL SAN PELAYO $11,9 MM
C. TROCHA 52014 $11,8 MM
C. SAN JUAN BOSCO $11,4 MM
UT. PAVIMENTO YOPAL 5 $11,4 MM
UT. LA JAGUA 2014 $11,4 MM
C. ALTAMIRA $11,4 MM
UT. LA JULIA 2014 $11,3 MM
C. ESCUELAS RURALES $11,3 MM
C. ALIANZA VIAL PAZ $11,2 MM
C. RECINTO FERIAL NEIVA $11,2 MM
UT. PTAR PUEBLO VIEJO $11,1 MM
C. PAVIMENTO SIGLO XXI $11 MM
C. CAM1 $10,9 MM
UT. VAUPÉS ETAPA 1 $10,6 MM
C. COG $10,6 MM
C. COLISEO DEPORTIVO 2015 $10,6 MM
C. ZONAS EDUCATIVAS 2015 $10,4 MM
UT. FÚTBOL PARA TODOS $10,4 MM
UT. TACARIMENA 2015 $10,3 MM
UT. VILLA DAVID 2015 $10,3 MM
UT. POLIDEPORTIVOS DEL META 2015 $10,2 MM
UT. PUENTE TILLAVA 2014 $10,2 MM
C. HB 2015 $10,2 MM
C. ELECTRICAS R.C.P $10,1 MM
C. VIAL DE CARTAGENA $10,1 MM
C. POPULAR $10 MM
C. VIA CHIMICHAGUA 2014 $10 MM
UT. OBRAS Y VIAS PALMIRA $9,9 MM
C. AGUAS DE ACACIAS $9,9 MM
C. CONSTRUCTORES REGIONALES 2014 $9,9 MM
UT. SEIS VIAS $9,9 MM
C. PLAYAS DEL COUNTRY $9,7 MM
C. PROSPERIDAD $9,6 MM
C. VIAS RURALES SAHAGUN $9,6 MM
C. VIAS SECUNDARIAS Y TERCIARIAS 2014 $9,5 MM
UT. VIA URBANA VILLANUEVA $9,5 MM
UT. PARQUE BICENTENARIO $9,3 MM
C. PAVIMENTOS PROYECTAR $9,2 MM
UT. SAN MARTIN 2014 $9,2 MM
UT. ACACIAS 2014 $9,2 MM
UT. CRISTALINA $9,2 MM
UT. COMUNA 8 $9,1 MM
C. VIAMA 2014 $8,9 MM
C. SUPERACION POBREZA EXTREMA $8,9 MM
UT. RAMAC ND $8,8 MM
C. IMPLEMENTOS PEDAGOGICOS 2013 $8,8 MM
C. CONSTRUCCIONES EDUCATIVAS $8,7 MM
UT. HOSPITAL COPEY $8,7 MM
C. VIAL SUGAMOXI 2015 $8,7 MM
UT. TRAINCO $8,6 MM
C. VIAL BGP $8,6 MM
C. TRANSFORMANDO VALLEDUPAR $8,5 MM
C. ACUEDUCTOS VEREDALES $8,5 MM
UT. HUSAI $8,3 MM
C. MEJORAMIENTO URBANO $8 MM
UT. MEGAGUAJIRA 2015 $7,9 MM
C. PARQUES SANTA MARTA $7,9 MM
UT. POLIDEPORTIVOS $7,9 MM
UT. SUNCE-TAURAMENA $7,8 MM
UT. SAN LUIS 2014 $7,8 MM
C. PAVIMENTAR 2015 $7,8 MM
UT. CDI - 21 $7,8 MM
C. ALIANZA $7,8 MM
C. MANTENIMIENTO INSTITUCIONES EDUCATIVAS $7,8 MM
UT. VIA YOPAL - LA UNION 2015 $7,7 MM
C. PUENTES PEATONALES 2014 $7,7 MM
UT. VIAS TAMARA $7,7 MM
C. ESTABILIZACIONES DEL META $7,6 MM
C. PAVIMENTO CARTAGENA $7,6 MM
C. URBANISMO GUAINIA $7,6 MM
UT. ESTRUCTURA EDUCATIVA $7,5 MM
C. VIA SAN AGUSTIN $7,5 MM
C. ACUEDUCTO SM $7,5 MM
C. ALIANZA VIAL BARRANCA $7,4 MM
UT. VIA LAGUNA COLORADA $7,4 MM
C. CENTRO DE ACOPIO $7,4 MM
C. GUSTAVO JIMENEZ $7,4 MM
C. VEREDA EL CENTRO $7,3 MM
UT. MEJORAMIENTO VIAL $7,3 MM
C. OBRAS SOCIALES HUILA $7,3 MM
C. VIAL PALMIRA $7,2 MM
C. ABREGO 2014 $7,2 MM
C. VIAL CANDELARIA $7,1 MM
C. EJE AMBIENTAL 2014 $7,1 MM
C. MORALES Y CANTAGALLO $7,1 MM
UT. LA VEGA $7,1 MM
UT. VIVIENDAS LA JAGUA $7 MM
UT. VÍAS URBANAS 2014 $6,9 MM
UT. CERES GUAINIA $6,9 MM
C. ALCANTARILLADO PUENTE ARIMENA $6,9 MM
C. CONTRUCCIONES AGUAZUL 2015 $6,9 MM
C. CALI AMBIENTAL $6,9 MM
C. SAN SALVADOR $6,8 MM
C. VIAS Y PARQUES FUENTE DE ORO $6,8 MM
UT. PARQUES SANTANDER $6,8 MM
UT. RIOHACHA 2014 $6,7 MM
UT. INFRAESTRUCTURA RECREATIVA $6,7 MM
C. OBRAS SOCIALES PARQUES $6,7 MM
C. CRAVO NORTE 2015 $6,7 MM
C. POLIDEPORTIVOS $6,6 MM
UT. CANEY MEDIO 2015 $6,6 MM
UT. ZONA INDUSTRIAL TAURAMENA 2014 $6,5 MM
C. PAVIMENTO TIERRALTA 2014 $6,5 MM
C. GRANDES VÍAS DE RISARALDA $6,5 MM
C. CAMILO TORRES $6,5 MM
C. PARQUE RONDA DEL SINÚ $6,5 MM
C. CANAL LETICIA $6,5 MM
UT. INTERREDES $6,5 MM
UT. VIAS URBANAS FASE II $6,4 MM

CONSORCIOS Y UT.
2/4

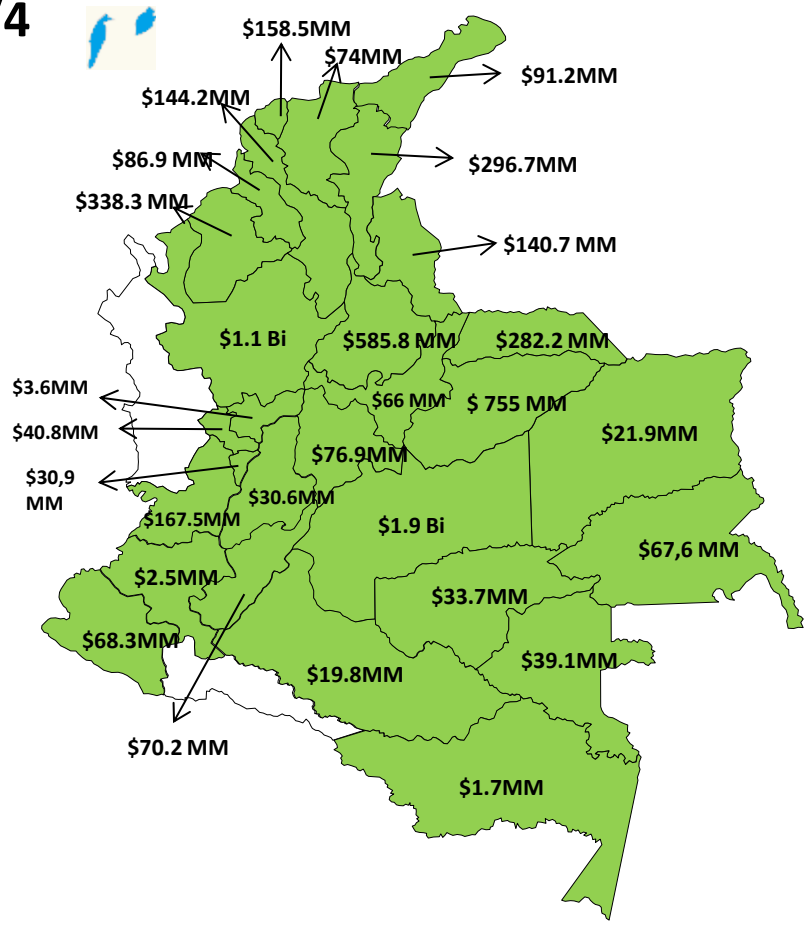

*CIFRAS EN MILES DE MILLONES

UT. LA FLORESTA $6,4 MM
C. LABORATORIO 2014 $6,4 MM
C. VIVIENDAS 2014 $6,4 MM
C. COLINA REAL $6,3 MM
C. MERCAORIENTE 2014 $6,2 MM
UT. PORVENIR 2015 $6,2 MM
C. OCOA 2014 $6,2 MM
C. EL LIRIO $6,2 MM
UT. INFRAESTRUCTURA Y TECNOLOGIA $6,2 MM
C. TULIO BAUTISTA 2105 $6,2 MM
UT. RESTAURANTES ESCOLARES 2015 $6,2 MM
C. CLB TOLIMA 2014 $6,1 MM
C. LA LORENA $6,1 MM
C. H2O LA JAGUA 2015 $6,1 MM
C. INGENIERIA APK $6 MM
UT. ALCANTARILLADO SAN MIGUEL LL SECTOR $6 MM
UT. LAS PALOMAS 2013 $5,9 MM
C. CHAPARRALCASCAJAL $5,9 MM
C. VIAL DEL ORIENTE $5,9 MM
C. DESARROLLO PRODUCTIVO 2015 $5,9 MM
UT. RED VIAL QUINDIO 1164-2013 $5,9 MM
UT. POZOS YOPAL $5,7 MM
C. CAM $5,7 MM
UT. PAR VIAL TAURAMENA. $5,7 MM
C. URBANISMO RIOHACHA $5,6 MM
UT. MALLA VIAL $5,6 MM
C. RED TERCIARIA $5,6 MM
C. COTIAGRO $5,6 MM
C. ICICOMEYAN $5,6 MM
C. METRICA SCHOOLS $5,5 MM
C. VIAL SANTA FE $5,5 MM
UT. OBRAS COMUNITARIAS $5,5 MM
C. DIQUE RIO GUATIQUIA $5,5 MM
UT. OBRAS DEL META $5,5 MM
C. COMPLEJO TENISTICO $5,5 MM
C. MUELLE CHIMICHAGUA $5,4 MM
C. CONSTRUCCIONES FAO $5,4 MM
C. EL SOL $5,4 MM
UT. SEDE BASICA PRIMARIA FUNZA 2014 $5,3 MM
UT. VIAS PORVENIR $5,3 MM
UT. VIA LAESTRELLA 2015 $5,3 MM
UT. GESTION ACACIAS $5,2 MM
C. VIAS DEL TOLIMA. $5,2 MM
UT. META BILINGÜE $5,2 MM
UT. PUENTE GOMEZ $5,1 MM
C. VIAS SECTOR 5 $5 MM
C. CONEXIÓN VERDE $5 MM
UT. CANAL $5 MM
C. AULAS DE SUCRE 2014 $5 MM
UT. CONSTRUCCION VICTIMAS $5 MM
C. INTERLEJANIAS 2016 $5 MM
C. TURISTICO DE LA GUAJIRA $4,9 MM
C. PANAMA 2014 $4,9 MM
C. CDI JARDINES $4,8 MM
UT. ALCANTARILLADOS 2014 $4,8 MM
C. VIAS CRAVO $4,8 MM
UT. PAVIMENTACION URBANA MONTERREY $4,8 MM
UT. SAN JUAN 2014 $4,8 MM
C. CONSTRUCTORES DEL SAN JORGE $4,7 MM
UT. PAVIMENTO CONEJO COMUNA 5 $4,7 MM
C. PROYECTOS DE INNOVACION Y CONTENIDOS DIGITALES DE AIPE-PRICA $4,7 MM
C. VIAS 2015 $4,6 MM
UT. BIOSALUDABLES 2015 $4,6 MM
C. LA PEDRERA $4,6 MM
C. 3D $4,5 MM
C. CONSTRUSOCIAL AMABLE 06 $4,5 MM
C. CENTRO INTEGRAL $4,5 MM
UT. PARQUE MOJARRAS 2015 $4,5 MM
C. LAS ACACIAS $4,5 MM
UT. LABATECA $4,5 MM
C. VIAS TERCIARIAS $4,5 MM
C. LAC GALAN SAN AGUSTIN 2014 $4,5 MM
C. PAVIMENTOS BARRANCAS $4,5 MM
UT. AGUALASAL-PUERTO LEÓN $4,5 MM
C. PAVIMIENTO LA JAGUA $4,4 MM
UT. INDERGUANIA $4,4 MM
UT. VILLA MANATI $4,4 MM
UT. QUINDIO $4,4 MM
UT. ESPACIO URBANO $4,4 MM
C. ALFA 2015 $4,4 MM
C. HOGAR ADULTO MAYHOR $4,4 MM
UT. VÍAS DE CARTAGENA $4,3 MM
UT. GUACAVIA 2014 $4,3 MM
C. SIQUEM $4,3 MM
C. VIAS RURALES 2015 $4,3 MM
C. PUENTE GUACACALLO 2015 $4,3 MM
C. PUENTE PERRO DE AGUA $4,3 MM
UT. NORMALES BILINGUES $4,3 MM
C. EDUCAR 2015 $4,2 MM
C. ARCHIVOS INSTITUCIONALES $4,2 MM
C. AGUASCLARAS $4,2 MM
C. INTERVENTORIAS VIALES 2015 $4,2 MM
C. CONCORDIA 2014 $4,2 MM
UT. ESTADIOS DE CÓRDOBA 2015 $4,2 MM
C. CENTRO DE VIDA $4,2 MM
UT. VIAS DEL ROSARIO $4,2 MM
C. TRAMPOLIN 2015 $4,2 MM
C. EDUCATIVO 2015 $4,1 MM
UT. VIAS SECTOR 2 $4,1 MM
C. SAN JUAN GUAMAL $4,1 MM
C. CAMEL LA NIATA - MATA DE LIMON $4,1 MM
UT. SOLUCIONES SANITARIAS UT $4 MM
C. SEGURIDAD Y PAZ CUBARRAL DORADO 2015 $4 MM
UT. U.M DEL META $4 MM
C. INTERCONEXION RURAL $4 MM
UT. VIA GUAMAL 2015 $4 MM
UT. OPTIMIZACION PTAP VALLEDUPAR $3,9 MM
UT. VIAS COMUNA CINCO $3,9 MM
C. PORE 2016 $3,9 MM
C. UNIDADES SANITARIAS 2015 $3,8 MM
C. VIACOL $3,8 MM
C. CDI EL RECUERDO $3,8 MM
C. CERETÉ 20-15 $3,8 MM
C. CABUYARE 2015 $3,7 MM
UT. CESPA YOPAL $3,7 MM
C. ESCENARIOS TRINIDAD 2015 $3,7 MM
C. CENTRO ENCUESTRE $3,7 MM
UT. LA PALMA MONTERÍA 2015 $3,7 MM
UT. AMBIENTES ESCOLARES $3,7 MM
UT. REDES ELECTRICAS SANTANDER $3,6 MM
UT. SAN MIGUEL 018 $3,6 MM
UT. SAN ROQUE 2014 $3,6 MM
C. PAVIPLUVIAL $3,6 MM
UT. CARIBABARE $3,6 MM
C. LECHOS 2015 $3,6 MM
C. CALDAS $3,6 MM
C. PLUVIAL LOS ANGELES $3,6 MM
C. MONUMENTOS $3,6 MM
C. ANILLO VIAL EL MOLINO $3,6 MM
C. MANTENIMIENTO VIAL DEL LLANO $3,6 MM
C. AULAS INTEGRALES $3,5 MM
UNIOMN MERCAPLAZA LORICA $3,5 MM
C. RINCON DEL SOLDADO $3,4 MM
UT. EMBELLECIMIENTO Y AMOBLAMIENTO URBANO CUBARA BOYACA $3,4 MM
UT. SAN CARLOS PIEDECUESTA $3,4 MM
UT. VIAS URBANAS S6 $3,4 MM
UT. TALAIGUA 2013 $3,4 MM
UT. CRSMACONDO $3,3 MM
UT. ELECTRIFICACION TIPA 2015 $3,3 MM
C. URBANIZACIÓN MANDALA $3,3 MM
C. RONDA MARGEN IZQUIERDA $3,3 MM
UT. PARQUE DEL LLANO 2014 $3,3 MM
C. SANTA FE 2014 $3,3 MM
C. CDI $3,3 MM
C. REHABILITACION ALCANTARILLADO 2014 $3,3 MM
C. ACUACESAR $3,3 MM
C. BOMBONERA $3,3 MM
UT. CONCRETOS $3,2 MM
C. VIAL GUAMAL 2015 $3,2 MM
UT. ESCENARIOS DEPORTIVOS $3,2 MM
C. PARQUE JLA2014 $3,2 MM
C. CALLE 22 $3,2 MM
UT. INSOCAPITOL $3,2 MM
UT. HOGARES 2015 $3,2 MM
C. BOSCONIA 2014 $3,2 MM
UT. CASAS DEL ORIENTE $3,1 MM
C. VIAS PEDRO DAZA $3,1 MM
UT. PUENTE CARRERA 17 $3,1 MM
UT. VIA LA UNION $3,1 MM
C. ALIANZA VIAL SAN RAFAEL $3,1 MM
UT. EMISARIOS FINALES $3,1 MM
UT. PARQUES DE CABUYARO $3 MM
C. PARQUES RECREATIVOS $3 MM
C. AARENOSA $3 MM
C. EDIFICACIONES DE LA COSTA $3 MM
UT. HUELLA URBANA $3 MM
C. AGUAS CLARAS $3 MM
UT. ASFALTOS DEL META $3 MM
UT. LA CONQUISTA $3 MM
C. RED UNIDOS 2015 $3 MM
C. SAN CARLOS $3 MM
C. MATIYURE 2015 $3 MM
UT. SAN LORENZO 2014 $3 MM
UT. JCFJ 2013 ATACO PLANADAS $3 MM
UT. SAN CARLOS 2015 $3 MM
UT. CUNCIA & MESETAS $2,9 MM
UT. PARQUES GAITAN 2015 $2,9 MM
C. CONSTRUCCIONES DEPORTIVAS 2014 $2,9 MM
C. HIDRAULICO DEL CESAR $2,9 MM
C. VIAL LA PAZ $2,9 MM
UT. AGUAZUL MANI $2,9 MM
UT. URBANISMO 40 $2,9 MM
C. VIAL MOCARI $2,9 MM
UT. PARQUE EL CAFE $2,9 MM
C. ASISTENCIA AGROPECUARIA $2,9 MM
UT. ESTADIO VILLA ZAPATA $2,9 MM
C. POZOS CASANARE $2,9 MM
C. B2-TAME $2,8 MM
UT. PAVIMENTO ANTONIA SANTOS $2,8 MM
C. TUCUY $2,8 MM
C. BMJ 2014 $2,8 MM
UT. PARQUES TIERRALTA 2014 $2,8 MM
UT. VIAS COMUNA 3 $2,8 MM
UT. VIAS COMUNAS 1 2 Y 5 2015 $2,8 MM
UT. MALOKAS 2015 $2,8 MM
UT. CDI TOLIMA $2,8 MM
C. VIA SAN MARTIN 2015 $2,8 MM
C. BOMBEROS GAITAN 2015 $2,8 MM
C. PARQUE CANTACLARO 2015 $2,8 MM
C. GUARATARA 2015 $2,8 MM
C. TARAIRA 2015 $2,8 MM
UT. OSORIO GALAN $2,8 MM
C.AM&ASOCIADOS $2,8 MM
C. NUTRIENDO A MONTERIA $2,7 MM
UT. PTAP CAPRICHO $2,7 MM
C. CONSTRUCCIONES 2014 $2,7 MM
C. ACUABOLIVAR $2,7 MM
UT. VIAS SAN MIGUEL 2014 $2,7 MM
C. PLANEVIAS 2014 $2,7 MM
C. VIA SAN JUAN $2,7 MM

CONSORCIOS Y UT.

3/4

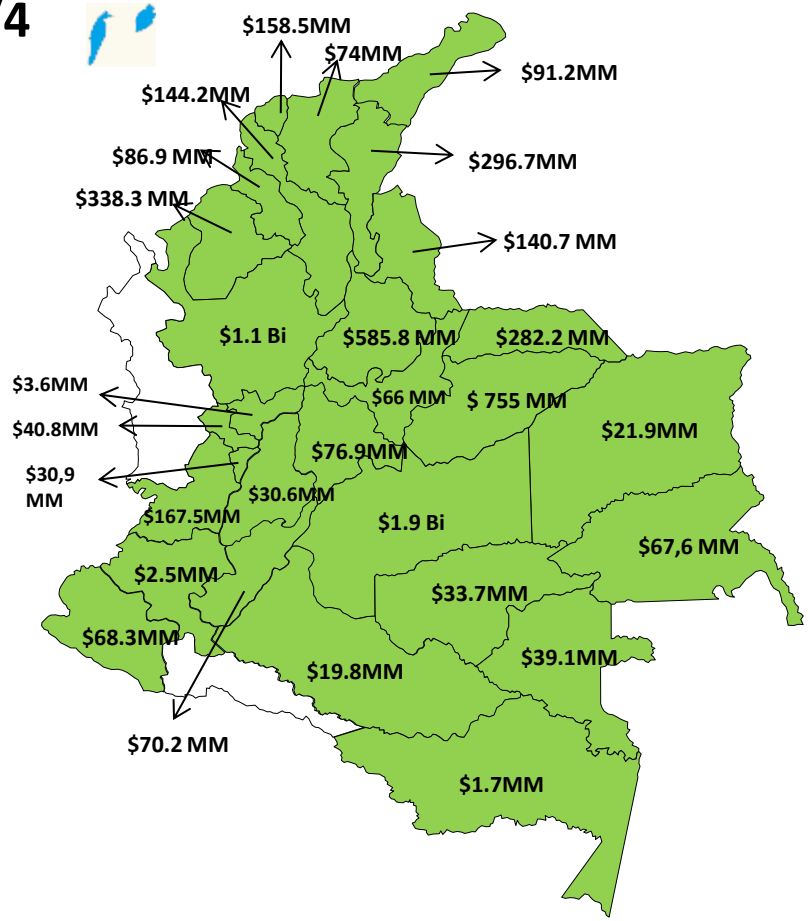

*CIFRAS EN MILES DE MILLONES

UT. ARCHIVO 2015 $2,7 MM
C. PARQUE CENTRAL 2015 $2,7 MM
C. IGV- DELATOUR $2,7 MM
C. ALCANTARILLADO JYH CLEMENCIA 2014 $2,7 MM
C. SAN ANTONIO $2,6 MM
UT. VÍAS 2015 $2,6 MM
C. CONTRITURADOS $2,6 MM
UT. ANDENES AGUAZUL $2,6 MM
C. PAVIMENTO ZONA CÉNTRICA $2,6 MM
C. INTERVENTORIA CARMEN MACAYEPO $2,6 MM
C. INTERVENTORIA LA QUINCE ND $2,6 MM
C. VILLA MARGARITA 2015 $2,6 MM
C. VIAL TOCANCIPA JOSE GIRALDO BOHORQUEZ SANTANA $2,6 MM
C. MURUJUY $2,6 MM
C. VIAS PARA EL DESARROLLO $2,6 MM
UT. DOCENTES META BILINGÜE $2,6 MM
C. MI COMIDITA $2,6 MM
UT. PAVIMENTO SANTA BARBARA $2,6 MM
UT. DEPORTIVO GUAINIA $2,6 MM
UT. ANCIANATO CABUYARO 2014 $2,5 MM
C. TRUJILLO $2,5 MM
C. CENTRO VIDA $2,5 MM
C. PARQUE DEL AGUA $2,5 MM
UT. CIUDAD FUTURA $2,5 MM
UT. PAMPLONA-ALISAL $2,5 MM
C. PAVIMENTO LA COQUERA 2015 $2,5 MM
C. ECOBULEVAR MONTERÍA $2,5 MM
C. PARQUE PLANAS $2,5 MM
C. PAVIMENTO CALLE 41 $2,5 MM
C. CONSTRUVIAS 2015 $2,5 MM
C. PISTA PALMIRA $2,5 MM
UT. CONSTRUEDGO ND $2,5 MM
C. AGUAS DE LA SIERRA $2,5 MM
UT. EMPRADIZANDO SABANAS 2015 $2,5 MM
UT. ENTRE RIOS 2014 $2,5 MM
UT. ESDEP 2015 $2,5 MM
C. CONSTRUCCIONES INFRAESTRUCTURA 2014 $2,5 MM
C. EDUCACION INNOVADORA $2,5 MM
UT. POLIDEPORTIVOS META 2014 $2,4 MM
C. PAVIMENTOS LA CAMPIÑA $2,4 MM
UT. PAVIMENTO RIGIDO SECTOR 9 ARAUCA $2,4 MM
C. DESARROLLO RURAL GUAMAL $2,4 MM
UT. INSTITUCION EDUCATIVA CDE 2014 $2,4 MM
UT. NUEVA SEDE GOBERNACION DEL META $2,4 MM
C. VIA LOS POCITOS $2,4 MM
C. PIEDEMONTE $2,4 MM
C. DRAGADO CAÑO PLATO $2,4 MM
UT. VIA CHARTA $2,4 MM
C. B & B $2,3 MM
C. URBANISMO $2,3 MM
C. CONSTRUVIAS BETULIA $2,3 MM
C. ENTRADA MANAURE $2,3 MM
UT. GRANADA 2015 $2,3 MM
UT. CIUDADELA PTO LLERAS 2014 $2,3 MM
C. META $2,3 MM
UT. UNIVERSAL FUNZA $2,3 MM
UT. ELECTROGAS 2015 $2,3 MM
UT. PAVIMENTO RIGIDO SECTOR 11 ARAUCA $2,3 MM
C. PAVIMENTOS DEL SAN JORGE 2014 $2,3 MM
C. HYR $2,3 MM
UT. ELECTRIFICACIONES RURALES VISTA HERMOSA $2,3 MM
C. INTERESTADIO VALLEDUPAR $2,3 MM
UT. VIA RURAL LAS NUBES $2,3 MM
C. PUENTES PAILITAS $2,3 MM
C. VIAL EL PERONILLO 2014 $2,2 MM
C. EL GUAMO 2015 $2,2 MM
C. VIA SAN PEDRO $2,2 MM
C. PAVIMENTOS COTORRA $2,2 MM
UT. MANTENIMIENTO VIAS BARBOSA $2,2 MM
UT. CUBIERTAS 2015 $2,2 MM
C. ALBANIA $2,2 MM
UT. H Y C $2,2 MM
C. MEGAOBRA COVEÑAS $2,2 MM
C. PARQUE LOS LIBERTADORES $2,2 MM
C. PLAZA $2,1 MM
C. ARAUCA VIAL URBANA $2,1 MM
UT. CONSTRUCCIÓN AULAS CASD $2,1 MM
C. 2015 CHICHIME $2,1 MM
C. SAN JOSE $2,1 MM
C. PALACIO PAZ 2015 $2,1 MM
C. CDI $2,1 MM
C. SAN ANTONIO I $2,1 MM
C. MURILLO $2,1 MM
C. PALERMO DINAMARCA $2,1 MM
C. VIAS VILLA LUZ $2,1 MM
C. RURAL VIAS 2015 $2,1 MM
C. VIAL SAN LUIS $2 MM
C. CANAL MOCARI $2 MM
C. IVG INGENIEROS $2 MM
C. VILLANUEVA $2 MM
UT. CDI MINITAS 2014 $2 MM
C. ESTRUCTURA DEPORTIVA $2 MM
C. PARQUES DE SOLEDAD 2014 $2 MM
C. CASIKON PALMAS $2 MM
UT. NUEVA ESPERANZA $2 MM
UT. PARQUE SAN PEDRO $2 MM
UT. AULA MAGNA $2 MM
C. INTECOL $2 MM
UT. PLUVIAL BOCAS $2 MM
UT. ONCE DE NOVIEMBRE DE 216 $2 MM
UT. SISTEMA VIAL MOSQUERA 2014 $2 MM
C. SANTANDER PRIMARIA 2015 $2 MM
UT. CONSTRUHOGAR $2 MM
C. AULAS SAN ANTERO 2016 $2 MM
C. VIAS TIERRALTA $2 MM
C. VIAL TUNJA 016 $2 MM
C. MALECON PUERTO $2 MM
C. GEMINIS $2 MM
UT. PAVIMENTAR OROCUÉ $2 MM
UT. VIAS DE LA COMUNA 6 $2 MM
C. JERUSALEN REP. LEGAL ANDRES ENRIQUE VALENZUELA $2 MM
UT. SAN NICOLAS $1,9 MM
C. VIAL-ROVINCO $1,9 MM
C. SAN SEBASTIAN $1,9 MM
UT. PAVIMENTO PARAISO 2015 $1,9 MM
C. AULAS BELEN $1,9 MM
C. BOYACA $1,9 MM
C. SAN FERNANDO REY $1,9 MM
UT. SAMUCO 2015 $1,9 MM
C. CENTRAL DE GASES H.S.V $1,9 MM
UT. CARACOL 2015 $1,9 MM
C. CONSTRU-HUELLA HATONUEVO $1,9 MM
UT. VIA 2015 $1,9 MM

UT. VISION TERRITORIAL CASANARE 2015 $1,9 MM
C. LAGUNITAS $1,9 MM
C. PAVIMENTOS 2015 $1,9 MM
C. RESTAURACION LA JAGUA 2015 $1,9 MM
C. GUADUAS GUAJIRA 2014 $1,9 MM
UT. CENTENARIO $1,9 MM
C. PLAZA SAN JOSE $1,9 MM
UT. CONCRETOS2 $1,9 MM
C. CENTRO DE ACOPIO LEBRIJA 2014 $1,9 MM
C. AGUAS $1,9 MM
UT. SOLUCIONES INTERPLUVIAL 2014 $1,9 MM
C. JES 2015 $1,9 MM
C. INTERVENCION 2014 $1,9 MM
C. AULAS EDUCATIVAS $1,9 MM
UT. COLEGIOS 2014 ND $1,9 MM
UT. VIAS MONTELIBANO 2014 $1,9 MM
C. ASOINCE (ASOCIACION DE AMBIENTALES Y SANITARIOS DE COLOMBIA $1,9 MM
C. ACUEDUCTO PEDRAZA $1,9 MM
C. SANTA CLARA DE ASIS $1,9 MM
UNION TEMPÑORAL VIAS 2015 CAMILO ANDRES RAMIREZ NUMA $1,9 MM
C. PARQUE LAS BANDERAS 2014 $1,9 MM
UT. VIDA $1,9 MM
C. VIA EL DIAMANTE $1,8 MM
C. MEGACOLEGIOS 2015 $1,8 MM
UT. CONSTRUIR CUBIERTAS 2015 $1,8 MM
UT. ADECUACIONES PUERTO LLERAS $1,8 MM
UT. ELECTRICAS TAURAMENA 2015 $1,8 MM
C. COLECTOR SAMACA $1,8 MM
C. PARQUE MARENCO $1,8 MM
UT. VIAS SANTANDER $1,8 MM
UT. CAC $1,8 MM
UT. COLISEO BARRANCABERMEJA $1,8 MM
C. PINTO $1,8 MM
UT. TONCHALA $1,8 MM
C. CAJICA $1,8 MM
C. VIAL PINTO 2014 $1,8 MM
C. TRANSPORTE VICHADA 2015 $1,8 MM
UT. MEYAN INGETECN PALENQUE $1,8 MM
UT. RADIOTERAPIA HOSPITAL $1,8 MM
C. OBRAS SOCIALES ANTIOQUIA $1,8 MM
C. SAN DIEGO 2014 $1,8 MM
UT. SOLUCIONES CIVILES $1,8 MM
UT. EXZON GAS $1,8 MM
UT. CONSTRUMAC $1,8 MM
UT. PARQUES Y GIMNASIOS BOYACA $1,8 MM
C. INTERCAJICA $1,8 MM
C. POLIDEPORTIVOS EL RETORNO 2014 $1,8 MM
C. CORREDORES VIALES $1,8 MM
C. PARQUE VILLAMALIA GAITÁN $1,7 MM
C. LA SABANA $1,7 MM
C. VIAL EL PUENTE $1,7 MM
C. ALIMENTACIÓN ESCOLAR 2014 $1,7 MM
UT. AGUAS LA ESTRELLA $1,7 MM
C. SAN PABLO $1,7 MM
C. EMERGENCIAS 2014 $1,7 MM
C. LA GRANJA $1,7 MM
C. MEGAPARQUES $1,7 MM
C. REDES CIENAGA DE ORO SIGLO XXI $1,7 MM
C. H&C 2014 $1,7 MM
C. PAVIMENTOS FORTUL 2014 $1,7 MM
UT. PARQUES $1,7 MM
UT. BACHEO $1,7 MM
C. ESTACIÓN $1,7 MM
UT. GIMNASIOS BUCARAMANGA 2014 $1,7 MM
C. MOTTA CASTRO $1,7 MM
C. GAVIONES 2015 $1,7 MM
UT. PAUTO SLP 2015 $1,7 MM
C. CAMSICA $1,7 MM
C. SAN JUAN APOSTOL $1,7 MM
UT. AGUAS LA CHINA $1,7 MM
UT. P&P $1,7 MM
UT. VIVIENDA DIGNA $1,7 MM
C. CONVIVENCIA FORTUL $1,7 MM
UT. REDES DEL UPIA $1,7 MM
UT. OXCIGAS 2015 $1,7 MM
C. NUEVO HORIZONTE YUMBO $1,7 MM
C. GGM $1,7 MM
C. CHICAROS $1,7 MM
C. RESTREPO 2014 $1,6 MM
C. JG - VC $1,6 MM
C. VIAS 2014 $1,6 MM
C. COLECTOR TRAMO III $1,6 MM
C. PORVENIR $1,6 MM
UT. PAVIMENTOS $1,6 MM
UT. PLUVIAL 20 DE JULIO $1,6 MM
UT. PAVIMENTOS SECTORES 1 Y 10 $1,6 MM
C. INTERVENTORIAS DEL META $1,6 MM

CONSORCIOS Y UT.

4/4

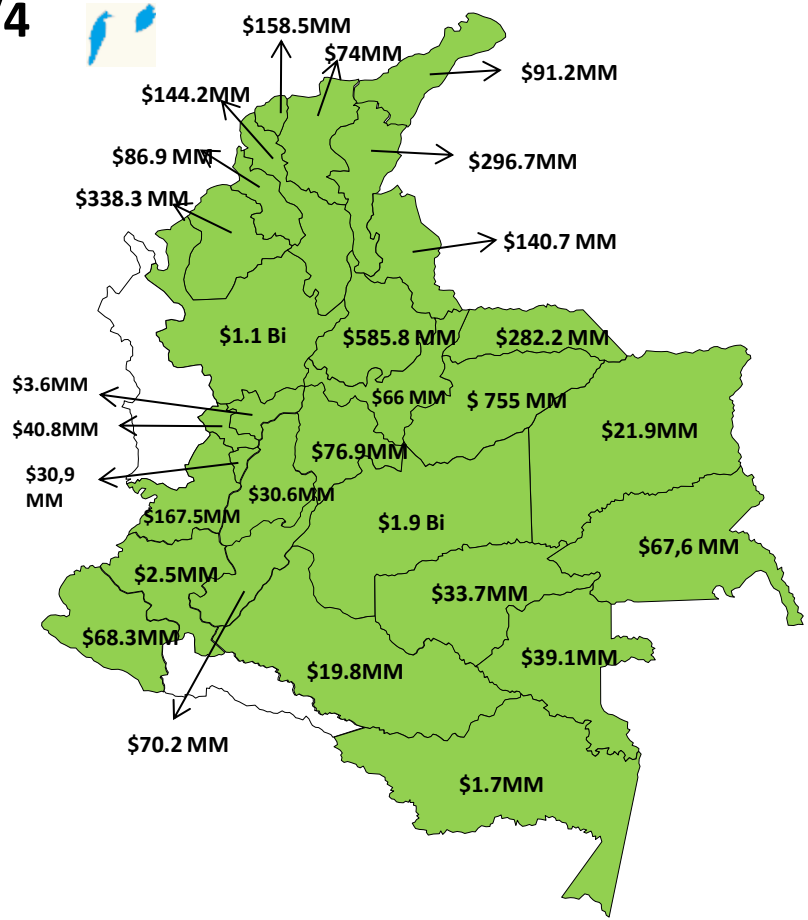

*CIFRAS EN MILES DE MILLONES

UT. MARAZUL GUAINIA $1,6 MM
C. VC $1,6 MM
C. ARAUCA 2014 $1,6 MM
C. CIVILES SAN MARTIN $1,6 MM
UT. LA PRADERA $1,6 MM
UT. AR & EL $1,6 MM
C. PAVIMENTO ESCOLAR 2015, $1,6 MM
C. PANORAMA $1,6 MM
UT. VISTAHERMOSA $1,6 MM
UT. CALLE 27 $1,6 MM
UT. GALLINAZO $1,5 MM
C. SANTIAGO 2014 $1,5 MM
UT. LA PRIMAVEA CAMILO ANDRES RAMIREZ NUMA $1,5 MM
C. ALCANTARILLADO BARRIOS TAME $1,5 MM
C. ADMNISTRATIVO $1,5 MM
C. CANCHA TUCURINCA $1,5 MM
UT. ESPACIO URBANO 2014 $1,5 MM
C. COLECTOR GARAGOA $1,5 MM
UT. P & P $1,5 MM
C. GIMNASIOS LÚDICOS VALLE $1,5 MM
UT. CDI MAIZARO $1,5 MM
C. REHABILITACION VIAS 2015 $1,5 MM
C. VIAS ALBANIA $1,5 MM
C. GHC NW $1,5 MM
UT. BIOPARQUE CRISTALINA $1,5 MM
UT. VALLESTER $1,5 MM
UT. REMODELACION 2013 $1,5 MM
UT. PTAP URBANA TAURAMENA 2015 $1,5 MM
UT. CIENCIA Y TECNOLOGIA DEL META $1,5 MM
C. ALGODONAL 2014 $1,5 MM
C. COTIAGRO / RL. ANDRES ENRIQUE VALENZUELA CORTES $1,5 MM
C. POLIDEPORTIVO VILLAS DE GRANADA $1,5 MM
C. EL SIFÓN 2014 $1,5 MM
C. CIUDAD ARKALA $1,5 MM
UT. ACOMETIDAS YOPAL 2014 $1,4 MM
C. INTERMETA 2014 $1,4 MM
UT. PM INDIGENAS $1,4 MM
UT. HMG $1,4 MM
C. SOLUCIONES VIALES $1,4 MM
UT. JOSE MARIA CORDOBA 2014 $1,4 MM
C. BARAJAS $1,4 MM
C. PAVIMENTO CIENAGA 2015 $1,4 MM
C. VIA RURAL 2015 $1,4 MM
UT. LIBERTADORES 2014 $1,4 MM
UT. ETANIM $1,4 MM
C. PAVIMNETO VIAS URBANAS SP $1,4 MM
UT. VÍAS TAURAMENA $1,4 MM
UT. ALCANTARILLADO SENDEROS DEL ORIENTE $1,4 MM
C. EDUCACION 2014 $1,4 MM
C. EDARFRIS ND $1,4 MM
C. TOGUI 2014 $1,4 MM
C. REHABILITACION 2014006 $1,4 MM
UT. PLUVIAL 2015 $1,4 MM
C. VIAL A&O 01 2015 $1,4 MM
C. PLUVIAL VIOLETAS $1,4 MM
UT. LA CUMBRE $1,4 MM
C. PGE Y/O JOSE GULLERMO NARVAEZ CAMPO $1,4 MM
C. EL CRISTO $1,4 MM
C. HUELLAS $1,3 MM
C. PLACA HUELLA PROYECTAR $1,3 MM
C. K8 $1,3 MM
UT. APN $1,3 MM
UT. BARUC $1,3 MM
C. LAGUNA DE OXIDACIÓN LA LOMA $1,3 MM
UT. CDI CHAMEZA $1,3 MM
C. POLIDEPORTIVOS GUAMAL 2014 $1,3 MM
C. VIAS RIO FRIO EL PUYO $1,3 MM
C. CANCHAS SAN ROQUE Y EL BONGO $1,3 MM
UT. PARQUE TÁMARA $1,3 MM
UT. CDI BIBLIOTECA ALBANIA $1,3 MM
C. SEGURIDAD BOLIVAR $1,3 MM
C. VIAL TAMALAMEQUE $1,3 MM
C. VIAL EL RETEN $1,3 MM
C. SG-01 $1,3 MM
C. POLIDEPORTIVO SAN LORENZO $1,3 MM
C. CHIMICHAGUA O LIBARDO JOSE CUELLO $1,2 MM
C. PAVIMENTO 2014 Y/O JAIME PUERTA ATEHORTUA $1,2 MM
C. EL MILAGRO $1,2 MM
C. MC URBANO $1,2 MM
UT. ESCENARIOS DEPORTIVOS 2014 $1,2 MM
C. PAVIMENTO PASO 2014 $1,2 MM
C. PAVIMENTO CARRERA 15 $1,2 MM
C. PARQUE P-5 $1,2 MM
C. DEPORTE LIBRE $1,2 MM
C. VIAS CUCUTA 2014 $1,2 MM
C. INFRAESTRUCTURA GUAINIA $1,2 MM
C. VIA LOS REMEDIOS $1,2 MM
C. COLOSO VIAL 2014 $1,2 MM
UT. ACUEDUCTO CERRITO 2014 $1,2 MM
C. VIAS RURALES $1,2 MM
C. MYP POPULAR $1,2 MM
C. CANALIZACIÓN 2014 $1,2 MM
C. PAEZ BACHE $1,2 MM
C. SECTOR CEIBA $1,2 MM
C. DOBLE CALZADA 2015 $1,2 MM
UT. INFRAESTRUCTURA DEPORTIVA META 2014 $1,2 MM
C. PUENTE DISPENSERA $1,2 MM
C. CDI CIENAGA DE ORO $1,2 MM
UT. CANDELARIA $1,2 MM
C. PCH 2014 $1,2 MM
UT. CENTRO DE VICTIMAS 2015 $1,2 MM
C. LA CALLEJUELA 2015 $1,1 MM
C. SAN RAFAEL $1,1 MM
UT. PARQUE LINEAL $1,1 MM
C. AULAS 2014 $1,1 MM
UT. VIAL BARBOSA 2014 $1,1 MM
C. INTERCOMEDORES 2015 $1,1 MM
C. LA GULF 2015 $1,1 MM
C. VIAS SAN GIL 2015 $1,1 MM
UT. PARQUE BIOSALUDABLE $1,1 MM
UT. OBRAS MUTIS 2015 $1,1 MM
UT. T&G INTERVENTORIA $1,1 MM
C. RP PALMAS DEL SOCORRO $1,1 MM
C. AWALIBA $1,1 MM
UT. ADECUACIONES CAM 2015 $1 MM
C. PAVIMENTOS LORICA $1 MM
UT. POLITECNICO $1 MM
C. LA ESPERANZA 2015 $1 MM
C. VIAS 2014 $1 MM
C. FORTUL URBANA 2015 $1 MM
UT. OBRAS PARA EL PROGRESO $1 MM
UT. ALTO COROZAL $1 MM
C. LA VILLA $1 MM
C. VIAS SAN SEBASTIAN $1 MM
UT. COLISEO FORTUL 2014 $1 MM
C. AGUA POTABLE $1 MM
UT. CEMENTERIO $1 MM
UT. INTERVIA PORE $1 MM
C. HOSPITAL YOPAL 2014 $1 MM
C. TC $1 MM
UT. PARQUES DEL META $1 MM
C. RED VIAL 2015 $1 MM
C. RTV $1 MM
C. CUMARIBO $0,9 MM
C. INTERMETA 2015 $0,9 MM
C. VIAS SOLANO 2013. $0,9 MM
UT. HJ 2014 $0,9 MM
C. CIC COROZAL 2015 $0,9 MM
UT. SINTETICA AGUAZUL $0,9 MM
C. JJ 2014 $0.9 MM
C. COLISEO MOGOTES 2015 $0,9 MM
C. DEPORTES BARRANCAS 2014 $0,9 MM
C. VIAS PALO DE AGUA $0,9 MM
UT. I.S.M $0,8 MM
C. LA BENDICION $0,2 MM
UT. D&J AMERICAS 2014 $0,2 MM
C. VIAS ARAUQUITA $0,1 MM
C. SUAREZ MORALES CAUCA $0 MM

C. GESTIÓN ARCHIVISTICA 2016 $1,4 MM
C. VIAS 2300 SCA $2,4 MM
UT. BOYACA 2016 $2 MM
UT. COMPLEJO DEPORTIVO $3,7 MM
UT. MATERNO INFANTIL 2016 $0,6 MM
UT. SUMINISTRO BIOMEDICOS 2016 $5 MM
C. ESTADIO 2014 $7,2 MM
C. SAN FRANCISCO $16,2 MM
C. BATAJ $28 MM
C. EDUVIAS DEL META $6,1 MM
C. INTERPARQUE MEMORIA 2016 $0,8 MM
C. INTERURBANO 2015 $0,6 MM
C. INTERVIAL DINAMARCA $0,8 MM
C. VIAL 2016 $0,5 MM
C. VÍAS URBANAS ACACÍAS. $15,7 MM
UNIÓN TEMPORAL VÍAS GAITÁN $0,4 MM
C. CALLE 50 $10,3 MM
C. EL SILENCIO 2016 $0,9 MM
C. INTERVENTORIA CALLE 50 $0,8 MM
C. PORTAL GIRON $1 MM
C. CCTV PALMIRA 2016. $0,5 MM
C. CDI 2016 $2,6 MM
C. GROUPFER $5,8 MM

2016

SOCIOS

1/5

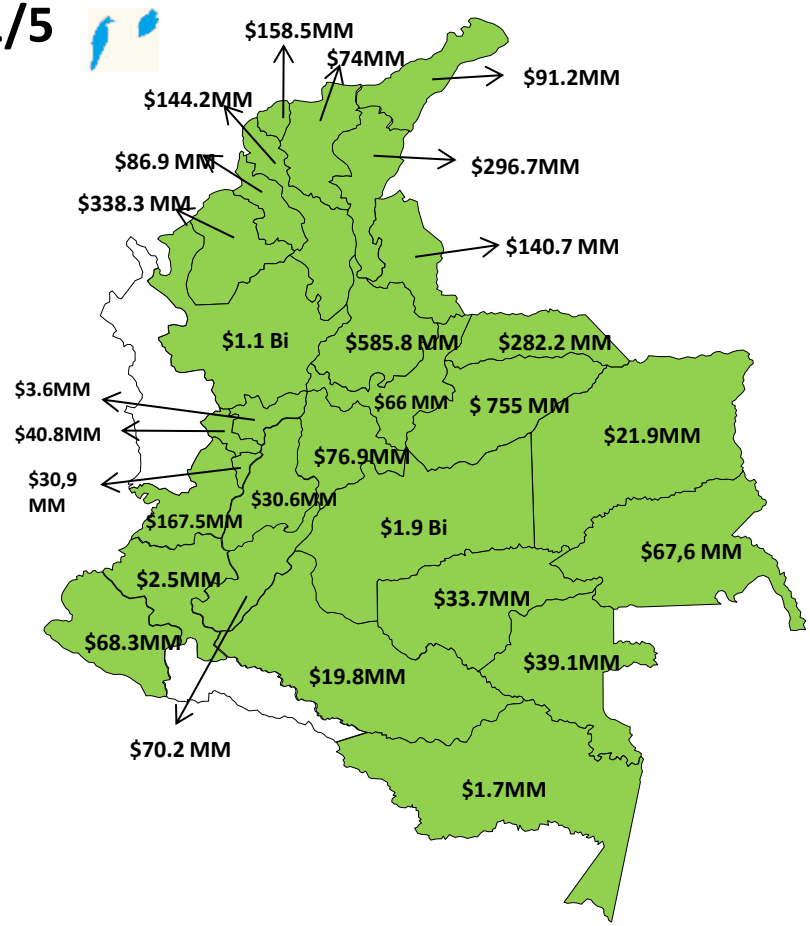

*CIFRAS EN MILES DE MILLONES

OBRAS MAQUINARIAS Y EQUIPOS TRES A SAS # Veces 28
INVERSIONES GRANDES VIAS E INGENIERIA # Veces 18
MC CONSTRUCCIONES LTDA # Veces 17
CONSULTORES INGENIEROS Y ARQUITECTOS Y ARQUITECTOS LTDA.
COINAR LTDA. # Veces 16
ROJAS PARDO EDUARDO ANDRES # Veces 14
CONSTRUSAR INGENIERIA LTDA # Veces 14
LEONARDO JAIL DAVID ORDOSGOITIA # Veces 13
MEYAN S.A # Veces 12
HECTOR JULIO PEDRAZA SANCHEZ # Veces 12
R3 CONSTRUCCIONES Y CONSULTORES SAS # Veces 11
SANTANDER ELIECER MAFIOLY CANTILLO # Veces 11
INGENIEROS CIVILES CONSTRUCCIONES ICICO SAS # Veces 11
TRANSPORTES ALQUILERES SUMINISTROS Y OBRAS CIVILES - TASOC EU # Veces 10
CARLOS MANUEL VERGARA BARVO # Veces 10
BARRETO BAQUERO OSCAR VICENTE # Veces 10
MIGUEL ANGEL GALARZA GARCIA # Veces 10
MOISÉ MAURICIO MORENO DÍAZ # Veces 10
CAMILO ANDRES OROZCO SEGUA # Veces 10
MAQUINARIA INGENIERIA CONSTRUCCION Y OBRAS - MIKO S.A.S # Veces 10
COOPERATIVA NACIONAL PARA LA ADMINISTRACION GESTION Y DESARROLLO DE ENTIDADES TERRITORIALES LTDA CONGETER LTDA # Veces 10
CONSTRUCCIONES Y ARQUITECTOS ASOCIADOS
S.A.S.- INGENIERIA E&R S.A.S # Veces 9
LUIS EDUARDO SEPULVEDA ESCOBAR # Veces 9
PEDRO RAMON LAZA BULA # Veces 9
OMAR GOMEZ CARREÑO # Veces 9
JOSE GUILLERMO GALAN GOMEZ # Veces 9
CONSTRUCTORA VALDERRAMA LTDA # Veces 9
CONSTRUCTORA PROYECTOS ESPECIALES DE INGENIERIA S.A.S
CONSTRUCTORA PREINGS # Veces 8
JAIME CARDONA SOTO # Veces 8
INGENIAL CONSTRUCCIONES LIMITADA # Veces 8
OLT LOGISTICS S.A.S # Veces 8
CLARA ALICIA RODRIGUEZ GUERRERO # Veces 8
TRAING TRABAJOS DE INGENIERIA S.A.S. # Veces 8
MANUEL ALBERTO MARTINEZ RODRIGUEZ # Veces 8
EDGAR ENRIQUE SARMIENTO SABOGAL # Veces 8
CONSTRUSOCIAL S.A.S # Veces 7
EMIRO CARLOS BARGUIL CUBILLOS # Veces 7
CORPORACION CORPOSOL DE ORIENTE # Veces 7
ROGER ANTONIO ALVAREZ SOLANO # Veces 7
JORGE ALBERTO RAMIREZ ESPINOSA # Veces 7
TECNICAS Y CONSTRUCCIONES CIVILES S.A # Veces 7
CARLOS ENRIQUE PRIETO INOCENCIO # Veces 7
GRUPO EMPRESARIAL CAPITOL # Veces 7
BERMUDEZ DIAZ JUAN DE DIOS # Veces 7
GERMAN VILLANUEVA # Veces 7
MIGUEL CAMILO CASTILLO BAUTE # Veces 7
AE INGENIEROS CIVILES SAS # Veces 6
IKON GROUP # Veces 6
DONADO ARCE & CIA SAS # Veces 6

SOLARTE NACIONAL DE CONSTRUCCIONES SAS SONACOL SA # Veces 6
EDUARDO ALFREDO GHISAYS VITOLA # Veces 6
SONIA CONSTANZA CRISTANCHO MEDINA # Veces 6
COINSAC J&Y LTDA # Veces 6
PEDRO ANTONIO ZARATE CARRERO # Veces 6
ALIANZA AGREGADOS SAS # Veces 6
PEDRAZA INGENIERIA SAS # Veces 6
INCONSVITOP LIMITADA # Veces 6
JARLINSON HURTADO SALAS # Veces 6
CRUZ ROMERO LUIS # Veces 6

GRANADOS ABAUNZA PABLO ALBERTO # Veces 6
ANDRES GILBERTO PEREZ PARRA # Veces 6
JAIME CESAR GONZALEZ PULIDO # Veces 6
ALEXI BRAVO ATAYA # Veces 6
JMS CONSTRUCTORES SAS # Veces 6
CONSTRUCTORA ESPARTA LTDA # Veces 6
HUMBERTO CARLOS PEREZ RIOS # Veces 6
CONSTRUMARCA LTDA # Veces 6
JOSE GUILLERMO CASTRO GAMEZ # Veces 6
INPROAV SAS # Veces 6
GERMAN ANDRES GARCIA CASTILLO # Veces 6
CUESTA BOTIVA YOLANDA JEANETH # Veces 5
ARDILA TORRES ROGELIO # Veces 5
GERARDO RAMON ARARAT COLMENARES # Veces 5
PRIAR PROYECTO INGENIERIA Y ARQUITECTURA SAS # Veces 5
LUIS DANIEL LOZANO BUSTILLO # Veces 5
PROYECTOS Y GESTIÓN DEL DESARROLLO # Veces 5
ALVARO ANDRES PACHECO MUÑOZ # Veces 5
JULIAN ANDRES SERRANO GOMEZ # Veces 5
CONSTRUCTORA BRIMOS LTDA # Veces 5
MEDIDAS ELECTRICAS INGENIERIA LTDA # Veces 5
DANIEL ARTURO SANCHEZ GUTIERREZ # Veces 5
VALCO CONSTRUCTORES LTDA # Veces 5
B&C DISEÑOS Y CONSTRUCCIONES LTDA # Veces 5
NELSON LIBARDO BENITEZ CASTIBLANCO # Veces 5
DISCEP S.A.S # Veces 5
S&CONAL S.A.S # Veces 5
JUAN FERNANDO REUTO # Veces 5
NICAL INGENIERIA SAS # Veces 5
HOLBIN GERMAN BEDOYA VEGA # Veces 5
VICTOR JULIO AGUDELO SANTANDER # Veces 5
BAQUERO GARCIA LEONARDO JAVIER # Veces 5
GUSTAVO ADOLFO RAMIREZ MENDOZA # Veces 5
BERAH CONSTRUCCIONES S.A.S # Veces 5
GONZALEZ ROA JENNY # Veces 5
DP INGENIEROS S.A.S # Veces 5
JHONNY ALEXANDER TRIANA RODRIGUEZ # Veces 5
CONCITOP - CONSTRUCCIONES CIVILES Y TOPOGRAFIA SAS # Veces 5
FERNANDO JOSE CASTRO SPADAFFORA # Veces 5
ASOCIACIÓN DE MUNICIPIOS DE LA SUBREGIÓN DE LA CIÉNAGA GRANDE DE SANTA MARTA - ASOCIENAGA # Veces 5
GRUPO EMPRESARIAL PIONIO SAS # Veces 5
CONSTRUCCIONES Y OBRAS DE INGENIERIA S.A.S # Veces 5
FRANCISCO RAMÓN RIOS DANIES # Veces 5
CONSTRUCIV LTDA # Veces 5
JESUS ENRIQUE VARGAS RODRIGUEZ # Veces 5
LEONARDO CORREA GUERRERO # Veces 5
FUNDACIÓN PARA EL PROGRESO INTEGRAL COMUNITARIO FUNDACOM # Veces 5
NISI CONSTRUCCIONES LTDA # Veces 5
JOSE LIBARDO HOLGUIN DIAZ # Veces 4
ASOCIACIÓN DE MUNICIPIOS DEL ALTO SINÚ Y SAN JORGE TVP MUNICIPIOS # Veces 4
AZUL URBANO LTDA # Veces 4
PONCE BERNAL CONSTRUCCIONES SAS # Veces 4
INGENIERIA H Y MC LTDA # Veces 4
LA MACUIRA INVERSIONES Y CONSTRUCCIONES S.A # Veces 4
DISEÑO Y CONSTRUCCIONES DEL LLANO SAS # Veces 4
LOPECA LTDA # Veces 4
ÁNGEL ROA HERNÁNDEZ # Veces 4
VICTOR HUGO HERNANDEZ SOTO # Veces 4
COMSA COLOMBIA S.A.S # Veces 4
RAMIREZ & ASOCIADOS INGENIERIA SA # Veces 4
ENRIQUE LOURIDO CAICEDO # Veces 4
MCD INGENIERIA Y CONSTRUCCIONES S.A.S. # Veces 4

CFD INGENIERIA SAS # Veces 4
L A CONSTRUCTORES SAS # Veces 4
CONSTRUCCIONES ARQUITECTONICAS Y OBRAS CIVILES SAS/ARQUICIVILE S SA # Veces 4
LIBARDO JOSE CUELLO HERRERA # Veces 4
CARLOS AUGUSTO DAZA ORREGO # Veces 4
OSCAR MAURICIO ROJAS CAMARGO # Veces 4
CONSTRUCCIONES CONSULTORIAS E INTERVENTORIAS DE OBRAS CIVILES - COINOBRAS # Veces 4
MIC3 S.A.S # Veces 4
CESAR IVAN GIL SILVA # Veces 4
PAVIGAS SAS # Veces 4
ERNESTO CAÑON BOGOYA # Veces 4
EDGARDO NAVARRO VIVES # Veces 4
INGENIERIA PROPECTIVA SAS # Veces 4
SEVING S.A # Veces 4
JORGE EDUARDO BORGOGNO ARANGO # Veces 4
PAVIMENTOS, CONSTRUCCIONES E INVERSIONES PAVICON SAS # Veces 4
DIEGO RAFAEL BOON DIAZ # Veces 4
HECTOR FERNANDO GARCIA SARAY # Veces 4
ABA INGENIEROS CIVILES SAS # Veces 4
INVERSIONES KAMBIAR SAS # Veces 4

CONING - CONSTRUCCION Y OBRAS DE INGENIERIA CIVIL SAS # Veces 4
INGENIO CONSTRUCCIONES S.A.S # Veces 4
DISEMCO INGENIEROS ASOCIADOS DE COLOMBIA S.A.S # Veces 4
GUILLERMO ALFONSO LEGUIZAMON TEJEIRO # Veces 4
CUELLAR VALENCIA CIA LTDA # Veces 4
JAIME PUERTA ATEHORTUA # Veces 4
CURVA CONSTRUCCION URBANISMO VIAS & ARQUITECTURA LTDA
CURVA LTDA # Veces 4
GUILLERMO ARIAS CHAUR # Veces 4
DICON INGENIERIA E INVERSIONES – DICON LTDA. # Veces 4
INGENIERIA VIAS Y CONSTRUCCIONES LTDA # Veces 4
CABRERA DUSSAN EDUARDO # Veces 4
JOSE OSWALDO RINCON RAMIREZ # Veces 4
CORPORACION SOCIAL Y EDUCATIVA SIGLO XXI # Veces 4
INMAQ LIMITADA # Veces 4
ANDREA CATALINA ROA HERNANDEZ # Veces 4
INGECON S.A # Veces 4
PAVIMENTOS ANDINOS S.A # Veces 4
INVERSORA MANARE LTDA # Veces 4
FUNDACIÓN PRESENTE Y FUTURO # Veces 4
FENIBAL ANDRES ZULUAGA QUINTERO # Veces 3
JAIME CARMONA SOTO # Veces 3
EDGAR LEONARDO GOMEZ RONCANCIO # Veces 3
JAVIER EDUARDO CASTRO GARCIA # Veces 3
CONSTRUCTORES LADICOR LTDA # Veces 3
ALBEIRO DE JESÚS LOZANO ARTEAGA # Veces 3
YESID MANUEL MAJANA ACOSTA # Veces 3
INVERSIONES PICO E.U # Veces 3
M&M INGENIERIA Y CONSTRUCCIONES S.A.S. # Veces 3
ELECTROMONTAJE LIMITADA # Veces 3
R & C INGENIEROS SAS # Veces 3
DANIEL ARTURO VANEGAS VELASQUEZ # Veces 3
MAURICIO ANDRES GARNICA USECHE # Veces 3
DARY YAMILE JIMENEZ CASTAÑEDA # Veces 3
JULIO JAVIER PALOMINO CASTILLO # Veces 3
JAIME PARRA P Y CIA LTDA # Veces 3
PROFINCO LTDA # Veces 3
JIM INGENIEROS # Veces 3
MOPEN S.A.S # Veces 3
DAVID LEONARDO ANDRES RODRIGUEZ BERMUDEZ # Veces 3
REYNALDO YALÍ DÍAS CONSTRUCCIONES S.A.S # Veces 3
CONSTRUCTORA YPF S.A.S # Veces 3
NARVAEZ ROJAS JORGE ENRIQUE # Veces 3
CONSTRUCTORA MATICCES P& B LTDA # Veces 3
VG CONSTRUCTORES SAS # Veces 3
CACR INGENIERIA Y CONSTRUCCIONES SAS # Veces 3
OAC INGENIERIA SAS # Veces 3
CONSTRUCTORA FG S A # Veces 3
PARCO LTDA # Veces 3
ISAIAS VARGAS GONZALEZ # Veces 3
OBRAS Y TERRENOS S.A.S # Veces 3

SOCIOS
2/5

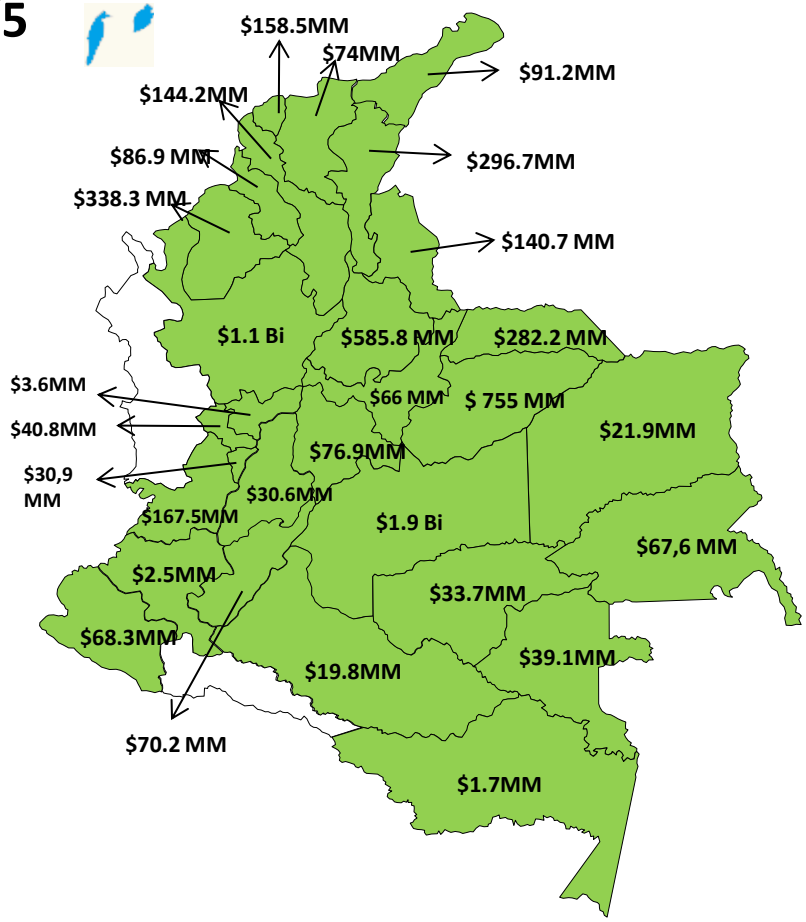

*CIFRAS EN MILES DE MILLONES

JAIRO EFRAIN CERÓN MARTINEZ # Veces 3
PIASING LTDA # Veces 3
JESUS MARIA MARIN ALVAREZ # Veces 3
OLT CONSTRUCTORES S.A.S # Veces 3
JOHANY ALBERTO RAMIREZ OTERO # Veces 3
PROINARK PROYECTOS DE INGENIERIA S A SIGLA PROINARK S A # Veces 3
HUMBERTO BOTERO ECHEVERRY # Veces 3
OMAR ENRIQUE PAREDES CARRERO # Veces 3
BARRERA REYES OSCAR LEONEL # Veces 3
RENE LOPEZ ROA # Veces 3
CONSTRUCTORA INSUR LTDA # Veces 3
ORLANDO FABIO CASTILLO BERMEJO # Veces 3
CORPORACION PARA EL DESARROLLO DE PROYECTOS URBANOS - PROURBANOS # Veces 3
SERRANO GOMEZ CONSTRUCCIONES LTDA # Veces 3
DUZAING CONSTRUCCIONES SAS # Veces 3
ORTIZ JAIMES NESTOR # Veces 3
CONSTRUCTORA ROJAS & RIVERA S.A.S. # Veces 3
M.H CONSULTING S.A.S. # Veces 3
BRACOL GROUP SAS # Veces 3
OSCAR CORRALES VILLEGAS # Veces 3
CARLOS ALFONSO COTES MORALES # Veces 3
WILLIAM CARDONA OLMOS # Veces 3
CARLOS URIEL NIETO # Veces 3
OSCAR EDUARDO HERNANDEZ GAVIRIA # Veces 3
FERRESUMINISTROS AL & CA S.A.S. # Veces 3
PAVSAN S.A.S. # Veces 3
INGECONSULTAR LTDA # Veces 3
FRANCISCO SOLANO BERARDINELLI # Veces 3
GERMAN ALBERTO BERBESI BARROSO # Veces 3
INGENIEROS CONTRATISTAS DE COLOMBIA S.A.S. # Veces 3
GERMAN DURAN ANTOLINEZ # Veces 3
H & VARGAS INGENIEROS LTDA. # Veces 3
INGENIERIA MODERNA DE LA CONSTRUCCION # Veces 3
HECTOR TIBERIO VALENCIA SANCHEZ # Veces 3
GILBERTO ALVARADO GALINDO # Veces 3
INSUAGROS LTDA. # Veces 3
INGENIERIA TERRITORIAL SAS # Veces 3
HELMAN ENRIQUE PONCE REMOLINA # Veces 3

INGENIERIA TOPOGRAFIA Y ARQUITECTURA INGTOPARQLTDA # Veces 3
FREDY HERNAN PEREZ # Veces 3
GLOBAL SERVICIOS INTEGRALES SAS # Veces 3
HERRERA BONILLA JHON BENJAMIN # Veces 3
INGENIERIA Y ARQUITECTURA ASOCIADA S.AS. INGEAS & HNO S.A.S # Veces 3
FERNANDO ANTONIO GONZALEZ PACHECO # Veces 3
ELEZAR DURAN GONZALEZ # Veces 3
HIDELBRANDO DIAZ MOLANO # Veces 3
CONSTRUVAUPES S.A.S. # Veces 3
FLORES SIERRA DAVID ASHBELL # Veces 3
CILAS S.A.S. # Veces 3
EXCAVACIONES JOBEPA S.L SUCURSAL EN COLOMBIA # Veces 3
COINOC LTDA # Veces 3
FERNANDO ALONSO ROJAS RINCON # Veces 3
EDGAR ENRIQUE MUÑOZ CABRERA # Veces 3
HUGO ALFREDO POSSO PRADO # Veces 3
ASMI CONSTRUCTORES S.A.S # Veces 3
IVONNE MARITZA PUERTA ORTIZ # Veces 3
CONENERGIA LTDA - CONCRETOS Y ENERGIA # Veces 3
HUGO YUNIOR VERGARA SOTELO # Veces 3
ALFREDO ANTONIO CABARCAS BUELVAS # Veces 3
FUNDACION METODOS # Veces 3
CONSORCIO CONSTRUCTORA CUCUTA S.A # Veces 3
GAL CONSTRUCCIONES S.A.S. # Veces 3
ASSIGNIA INFRAESTRUCTURA S.A SUCURSAL COLOMBIA # Veces 3
HARVEY EUSTAQUIO GUERRERO EU # Veces 3
AVANZAR INGENIERIA Y ARQUITECTURA S.A.S # Veces 3

HUMBERTO JIMENEZ GIL # Veces 3
CONSTRUCCIONES INTEGRALES DEL CASANARE CIC # Veces 3
JORGE DUVAN GARCIA MARIN # Veces 3
AVILA FONSECA VICTOR MANUEL # Veces 3
GEINCIVILES SAS # Veces 3
CONSTRUCCIONES, SUMINISTROS Y SALUD LTDA - SUMINISTRO C.&S LTDA # Veces 3
GONZALEZ ORTIZ LUIS EDUARDO # Veces 3
CONSTRUCIVIL INGENIERIA SAS # Veces 3
JUAN CARLOS NAVARRO PERICO # Veces 3
ALONSO DE JESUS RINCON MORA # Veces 3
INNOVA I+D S.A.S # Veces 3
CONSTRUCTORA EMINDUMAR S.A. # Veces 3
INGECOL S.A. # Veces 3
CONSTRUCTORA RIAR S.A.S # Veces 3
INTES S.A.S # Veces 3
PACANO S.A.S # Veces 3
ARLEY SANCHEZ GOMEZ # Veces 2
DECAR GABRIEL SOLANO SOLANO # Veces 2
GERMAN ALFREDO ORTIZ CALA # Veces 2
ARQUITECTOS INGENIERO CAÑON ABRIL CONSTRUCCIONES SAS # Veces 2
CONSTRUCTORA INGENIEROS CMM SAS # Veces 2
GRACOL INVERSIONES Y CONSTRUCCIONES SAS # Veces 2
AVELLA NOSSA ANDRES HERNAN # Veces 2
GLOBAL SERVICIOS Y REPRESENTACIONES GSR LTDA # Veces 2
JUAN CARLOS DE LOS RIOS PINEDA # Veces 2
GRANCOLOMBIANA DE SERVICIOS LTDA # Veces 2
CHRISTIAN PAUL PUPO NADER # Veces 2
FERRY SERVICES LTDA # Veces 2
BENJUMEA GARZON OSCAR WILMER # Veces 2
FIDEL OVIEDO MACEA # Veces 2
EDGAR ENRIQUE SARMIENTO # Veces 2
GILBERTO JOSÉ ACUÑA REYES # Veces 2
JACOME MANOSALVA NIXON HELI # Veces 2
INGENIERIA CONSTRUCCIONES , DEMOLICIONES Y EQUIPOS SAS # Veces 2
INGELMEC DEL META S.A.S. # Veces 2
ELESCO S.A.S./ALDEMAR ENRIQUE VILLALBA BARRIOS # Veces 2
COMPAÑÍA DE ASESORÍAS Y CONSTRUCCIÓN S.A.S. CASCO S.A.S. # Veces 2
INGENIERIA DE PROYECTOS S.A.S. # Veces 2
AGROAMBIENTE LTDA # Veces 2
JOSE VICTOR DELATOUR FONSECA # Veces 2
CONSTRUCTORES INGENIEROS Y ARQUITECTOS CASTELBLANCO
CONSTRUCTORA INARCAS SAS # Veces 2
INGENIERIA EQUIPOS Y CONSTRUCCION SAS
INENCO S.A.S # Veces 2
ALVARO HERNAN HORMAZA SARRIA # Veces 2
EQUIPOS CONSTRUCCIONES Y OBRAS S. A. ECOBRAS S. A. # Veces 2
DUVANA SAS # Veces 2
FUSION CONSTRUCCIONES SAS # Veces 2
JUAN SEBASTIAN MORALES CARDONA # Veces 2
GERMAN JAVIER DIAZ GUTIERREZ # Veces 2
J.B.C. CONSTRUCTORES LTDA # Veces 2
FAGAR SERVICIOS 97 SL SUCURSAL COLOMBIA # Veces 2
JUAN BEDOYA OSPINA E HIJOS & CIA S.C. # Veces 2
JAIRO MENDEZ GARCIA # Veces 2
JUAN CARLOS NIETO BOGOTÁ # Veces 2
GUSTAVO ADOLFO CLAVIJO BAQUERO # Veces 2
ANA ELVIA CARRANZA ACOSTA # Veces 2
JESUS ALBERTO VIDAL BURBANO # Veces 2
CONSTRUCCIÓN MAR AZUL S.AS # Veces 2
INGENIERIA SIMULTANEA S.A.S. # Veces 2
CONSTRUCCIONES CF SAS # Veces 2
JHON GERMAN ESQUIVEL # Veces 2
ARQUITECTURA E INGENIERIA SAS # Veces 2
GALO MAURICIO LAFAURE CHADID # Veces 2
CONSTRUCTORA Y SUMINISTROS MEDINA & MADERO SAS # Veces 2
INARCCOL SAS # Veces 2
CONSTRUCTORES & CONSULTORES SEMAING SAS # Veces 2
GYMCOL S.A.S # Veces 2
CONSTRUCCIONES SANTO TORIBIO SAS # Veces 2
JORGE ARTURO ARBELAEZ ROJAS # Veces 2

CONSTRUROJAS SAS # Veces 2
GARCIA VEGA GELBER AUGUSTO # Veces 2
AMADO ORTIZ ORTIZ # Veces 2
JORGE ELIECER BALLEN PALACIO # Veces 2
APOLINAR FRANCO # Veces 2
HABITAT CONSTRUCCIONES Y CONSULTORIAS SAS # Veces 2
COMANCO S.A. # Veces 2
JOSE ADONAY ALVAREZ ROJAS # Veces 2
COMPAÑÍA DE TRABAJOS DE INGENIERIA S.A.S. –"COTRAING SAS" # Veces 2
INGENIERIA, CONSTRUCCIONES Y EQUIPOS INCOE SAS # Veces 2
JOSE FRANCISCO HERNANDEZ # Veces 2
JOSÉ GUILLERMO NARVÁEZ CAMPO # Veces 2
JOSE GUILLERMO GALAN GOMEZ EU # Veces 2
INGENIEROS CONTRATISTAS DE COLOMBIA LTDA INGECOL LTDA # Veces 2
EXPERCON SAS # Veces 2
FREDY AUGUSTO CASTAÑEDA LUGO # Veces 2
FRONT OFFICE ENGLISH SAS # Veces 2
HAROLD FREDY MARTINEZ SANCHEZ # Veces 2
INDUSTRIAS DEL PACIFICO SAS # Veces 2
JAIME VARGAS GALINDO # Veces 2
INFRAESTRUCTURA CAR Y CIA SAS # Veces 2

INGENIEROS TECNICO CONSTRUCTORES COLOMBIANOS LTDA # Veces 2
JUAN CARLOS RIOS URUETA # Veces 2
GESTION Y OBRAS S.A.S # Veces 2
ANDRES ENRIQUE VALENZUELA CORTES # Veces 2
GARNICA INGENIEROS SAS # Veces 2
ARQUITECTURA E INGENIERIA DE COLOMBIA SAS - AINCOL S.A.S # Veces 2
FERNANDO JOSE HERAZO GONZALEZ # Veces 2
CRUZ RUIZ LUIS ALEJANDRO # Veces 2
INGESTRUC CONSULTORES LTDA # Veces 2
CIMELEC INGENIEROS S.A.S # Veces 2
JAVIER JOSE DOMINGUEZ VERGARA # Veces 2
ALDO GUTIERREZ FRANCO # Veces 2
INGITEC S.A.S # Veces 2
CABRERA JARAMILLO RAFAEL EDUARDO # Veces 2
JESUS ANTONIO GARCIA PARRADO # Veces 2
CODIFA S.A.S. # Veces 2
FERNANDO JIMENEZ ROA # Veces 2
DARIO ALFONSO BRITO FERNANDEZ # Veces 2
IDESTRA S.A. # Veces 2
DIEGO HERNANDO DIAZ CASTELBLANCO # Veces 2
GERARDO ANDRÉS MONTALVO MESA # Veces 2
CENTRAL DE CONSTRUCCIONES CC SAS # Veces 2
JHON YASHIM ALEXANDER FALLA MUNAR # Veces 2
ALTERNATIVAS URBANAS CONSTRUCTORA SAS # Veces 2
ELSA TORRES ARENALES # Veces 2
CONSTRUCCIONES Y PAVIMENTOS LTDA # Veces 2
INACON LTDA # Veces 2
CONSTRUCCIONES Y SERVICIOS ATLAS S.A.S. # Veces 2
HECTOR ORLANDO ALARCON GONZALEZ # Veces 2
CAMEL INGENIERIA Y SERVICIOS LTDA # Veces 2
JOAQUIN EDUARDO GOMEZ MOLANO # Veces 2
AGREGADOS VIAS E INGENIERIA SAS # Veces 2
JORGE IVAN MORA RESTREPO # Veces 2
ADONIS VLADIMIR BERNAL CARDOZO # Veces 2
JORDAN INDUSTRIAS DE COLOMBIA S.A. # Veces 2
CONSTRUCOL-CONSTRUCTORA COLOMBIANA SAS # Veces 2
FRANCO CONSTRUCCIONES E INGENIERIA S.A.S # Veces 2
ALBERTO JOSE DAZA LEMUS # Veces 2
ALDEMAR ALVAREZ SALINAS # Veces 2
JAIRO ENRIQUE VIVEROS CHAVEZ # Veces 2
CELY SOTO JOSE ANDRES # Veces 2
JORGE DAVID BITAR ALVAREZ # Veces 2
CONURMA INGENIEROS CONSULTORES SL # Veces 2
HENRY DUARTE HERNANDEZ # Veces 2
CONYCA SOLUCIONES SAS # Veces 2
JUAN CAMILO SILVA RODRIGUEZ # Veces 2
BRITTO CONSTRUCCIONES S.A.S (BRICO S.A.S) # Veces 2
HERMANOS MARTINEZ SANCHEZ CONSTRUCTORES S.A.S # Veces 2
COPRESERVICIOS LTDA # Veces 2
JORGE ELIECER PUENTES PUENTES # Veces 2
EDUAR HERNAN SANCHEZ GARCIA # Veces 2
HERNANDO OCHOA CORREDOR # Veces 2
COMPAÑÍA DE INGENIERÍA Y ARQUITECTURA COLOMBIANA S.A.S - COINGARCO S.AS. # Veces 2
JORGE LUIS FLOREZ TARAZONA # Veces 2
ITACA INGENIERIA INTEGRAL S.A.S. # Veces 2
MAGUT CONSTRUCCIONES S.A.S # Veces 2
XIE SA # Veces 2

SOCIOS

3/

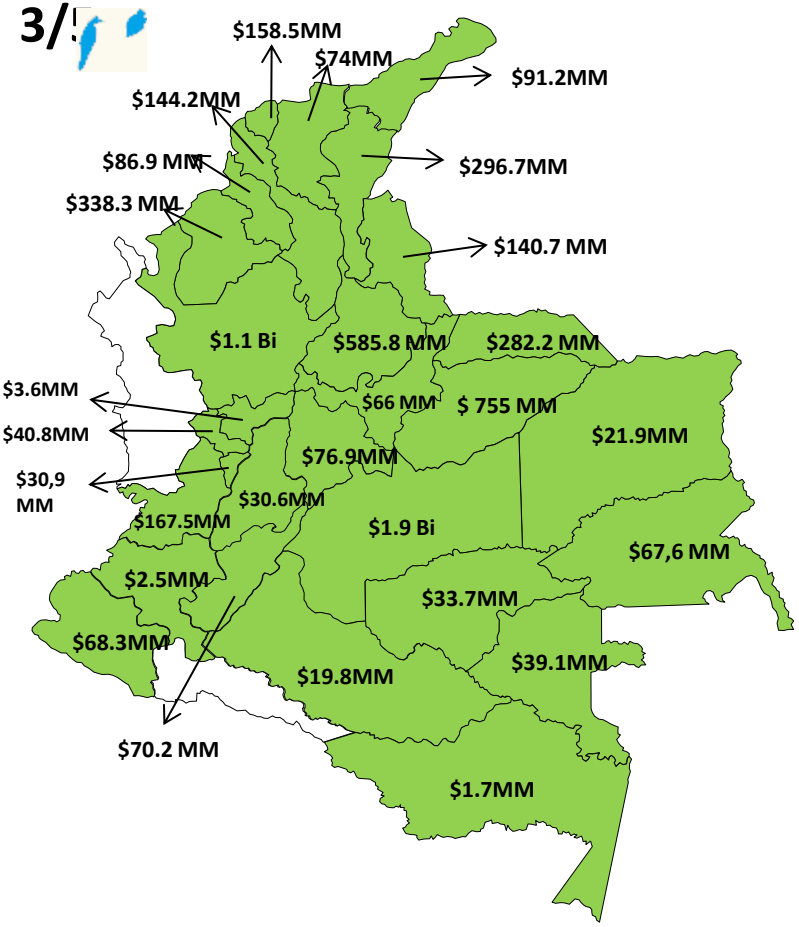

*CIFRAS EN MILES DE MILLONES

PSI OBRAS Y SERVICIOS SAS # Veces 2
LEANDRO MORALES PARRADO # Veces 2
RIBAYCO SAS # Veces 2
LUIS EDUARDO ROJAS BOTIA # Veces 2
TECNICONSULTA S.A # Veces 2
PEREZ INGENIERIA Y CONSTRUCCIONES SAS # Veces 2
MAQUICONSTRUCCIONES LIMITADA # Veces 2
OBRAS DE INGENIERIA ARQUITECTURA & CONSULTORIAS S.A.S # Veces 2
MORA PADILLA FARID DEL CRISTO # Veces 2
LUIS EDUARDO PINO HUMANEZ # Veces 2
WILFRIDO CUELLAR LOPEZ # Veces 2
YUSIF HABIB MUSTAFA # Veces 2
OSCAR ANDRES GOMEZ GALVIS # Veces 2
NEW GAS AND OIL S.A. # Veces 2
ROJAS PALMA JOSE GREGORIO # Veces 2
PEVICON EU # Veces 2
MULTIMAQ # Veces 2
MARIO ALBERTO VALDERRAMA MALAGÓN # Veces 2
SOLUCIONES DE INFRAESTRUCTURA Y LOGISTIC SAS # Veces 2
PROYECTISTAS DE COLOMBIA SAS # Veces 2
MULTISERVICIOS ASOCIADOS LTDA # Veces 2
JUAN JOSE MONTAGUT PRADO # Veces 2
JUAN DAVID MINDIOLA ACOSTA # Veces 2
RAFAEL EDUARDO MONTES NAVAS # Veces 2
OSCAR GERARDO BARRERA GONZALEZ # Veces 2
YEBRAIL JAIRO PERALTA NOVOA # Veces 2
MANUEL GUILLERMO CAMACHO # Veces 2
RIVEROS AFRICANO JHON ALEXANDER # Veces 2
OSN CONSTRUCCIONES SAS # Veces 2
ROJAS AFRICANO WILLIAN EDUARDO # Veces 2
RN INGENIERIA SAS # Veces 2
LUIS FERNANDO CEBALLOS AVILA # Veces 2
P&R INGENIERIA S.A.S # Veces 2
SENDOYA CEDIEL CESAR ANIBAL # Veces 2
SALAZAR WILCHES WILSON EFREN # Veces 2
SERVICIOS TECNICOS INDUSTRIALES PETROLEROS # Veces 2
PABLO CESAR MURCIA BERMUDEZ # Veces 2
SOCIEDAD CONSORCIO PROESCO SAS # Veces 2
SERVICIOS Y PROYECTOS ASOCIADOS A LA INGENIERIA SPAI SAS # Veces 2
SQR CONSTRUCCIONES Y CONSULTORÍAS S.A.S # Veces 2
MARA LTDA # Veces 2
TATIANA GIL PARALES # Veces 2
SUELOS, PAVIMENTOS Y CONCRETOS SAS SPC SAS # Veces 2
TOPOGRAFIA E INGENIERIA DE COLOMBIA SAS # Veces 2
NESTOR EDUARDO SARMIENTO PARADA # Veces 2
TRITURADOS Y TRITURADOS LTDA # Veces 2
JUAN PABLO MOVIL RODRIGUEZ # Veces 2
ORGANIZACIÓN INTEGRAL CONSTRUCTORA COOPERATIVA-COOPEMUN # Veces 2
PARRADO ASOCIADOS ARFE LTDA # Veces 2
VINCOL SAS # Veces 2
VIMAN INGENIERÍA S.A.S # Veces 2
MAQUINAS & MAQUINAS S.A.S. # Veces 2
PAVIMENTO UNIVERSAL S.A # Veces 2
RAMIREZ POSADA JUAN CARLOS # Veces 2
ORLANDO VAQUERO MARTINEZ # Veces 2
JUAN ELIAS MARRUGO HERAZO # Veces 2
JUAN CARLOS SANCHEZ MUÑOZ # Veces 2
PEDRO BELARMINO GOMEZ MUÑOZ # Veces 2
OIE S.A.S. # Veces 2
WILSON RAUL MORALES HERNANDEZ # Veces 2
CONSTRUCTORA M.P S.A # Veces 1
CONSTRUCCIONES MAC LTDA # Veces 1
SERVICIOS DE INGENIERIA Y ARQUITECTURA INGEVAL SAS # Veces 1
INGENIEROS CONSTRUCTORES ARQUINOC SAS # Veces 1
AGENCIAR CONSULTORES ASOCIADOS LTDA # Veces 1
JOSE MARIA PEÑARANDA UREÑA # Veces 1
CONSTRUCCIONES & SERVICIOS MR EU # Veces 1
FERNEY YESID BELTRAN AVILA # Veces 1
BC INGENIERIA SAS # Veces 1
INGENIERIA JACOME CONSTRUCCIONES SAS # Veces 1
CONSTRUCCIONES Y OBRAS DE INGENIERIA FENIX SAS # Veces 1
FUDACOM # Veces 1
BYR CONSTRUCCIONES SAS # Veces 1
HITECH BUILDING COLOMBIA SAS # Veces 1
CAMILO ERNESTO ROJAS TOVAR # Veces 1
INGENIEROS DE SERVICIOS GENERALES DE OBRAS INSEGO SAS # Veces 1
JAVIER HUMBERTO ROA PRIETO # Veces 1
GLADYS LEAL GOMEZ # Veces 1
ANFER INGENIERIA EO # Veces 1
HECTOR CAMILO ROZO PRIETO # Veces 1
CONSTRUCCIONES E INGENIERIA SAS # Veces 1
FUNDACIÓN PARA LA EDUCACIÓN Y EL DESARROLLO REGIONAL # Veces 1
BECERRA ARENAS LUIS FERNANDO # Veces 1
INGENIO ASOCIADOS SAS # Veces 1
ANTONIO GARCÉS ACUÑA # Veces 1
ESAUTH ELIAS DURAN BRAVO # Veces 1
CONSTRUCTORA BRIANGIEH S.A.S # Veces 1
EDWIN HOFREY GIRALDO PEÑA # Veces 1
C Y G INGENIERIA Y CONSTRUCCIONES S.A.S # Veces 1
FUNDACIÓN SIN FRONTERAS # Veces 1
ARMANDO GARCÉS ACUÑA # Veces 1
INGENIO VERDE LTDA # Veces 1
COMPAÑÍA DE INGENIERÍA, NEGOCIOS Y SERVICIOS S.A. # Veces 1
JHON JAIME ESTUPIÑAN BERNAL # Veces 1
LA CONSTRUCTORES SAS # Veces 1
INGEOCHO SAS # Veces 1
MI INGENIEROS CONSTRUCTORES SAS # Veces 1
INCODEQUIPOS SAS # Veces 1
CONSTRUCAT S.A.S # Veces 1
INGEOCOL DE COLOMBIA SAS # Veces 1
ALEX GONZALO RIOS MONROY # Veces 1
INCOSUM LTDA. # Veces 1
CONSTRUCCIONES DHG SAS # Veces 1
INGESA CONSTRUCTORES SAS, # Veces 1
BEATRIZ EUGENIA NARVAEZ CRUZ # Veces 1
INEMEC LTDA # Veces 1
CONSTRUCCIONES MARVAL SA # Veces 1
HECTOR HERNANDO CUELLAR DE FEX # Veces 1
BECSA SAU SUCURSAL EN COLOMBIA # Veces 1
ING CONSTRUCTORES CONSULTORES E INTERVENTORIA # Veces 1
BENJAMIN MOYA CASTRO # Veces 1
INGETECNO LTDA # Veces 1
CONSTRUCCIONES Y SUMINISTROS LA VORÁGINE # Veces 1
JORGE MARTINEZ MAESTRE # Veces 1
BLANCO IBARRA BENIGNO # Veces 1
HECTOR JULIO CASALLAS # Veces 1
BUILDING S.A.S # Veces 1
INGECIV LTDA # Veces 1
CONSTRUCTORA GRIMAR DEL ORIENTE SAS # Veces 1
FUNDACION CONSTRUIR # Veces 1
ARIA CONSTRUCTORES S.A.S # Veces 1
JOSE FERNANDO COLORADO # Veces 1
CONSTRUCTORA PC & PG LTDA # Veces 1
INMED SAS # Veces 1
CAMILO ANDRES GONZALEZ MORALES # Veces 1
GRUPO EMPRESARIAL PROYECTAR SAS # Veces 1
CONSTRUCTORES E INGENIEROS UNIDOS SAS - CONINSAS # Veces 1
INMONOVA SAS. # Veces 1
JUAN MANUEL LADINO ESTEBAN # Veces 1
GRUPO POSSO S.A.S # Veces 1
CONSTRUCTORA SOLANO SOLANO SAS # Veces 1
FUNDACION EMPRENDEDORES SOCIALES # Veces 1
SISTELSA SAS # Veces 1
GUEVARA BAQUERO Y CIA LTDA # Veces 1
FERNANDO LEON DIEZ CARDONA # Veces 1
ELBERTO ADILIO RODRIGUEZ GOMEZ # Veces 1
PRIAR PROYECTOS INGENIERIA Y ARQUITECTURA SAS # Veces 1
JUAN CARLOS MORALES NAVAS # Veces 1
INTEGRAL DE TRANSPORTES Y SERVICIOS INTES SAS # Veces 1
GERSON IGNACIO GAMBA BUITRAGO # Veces 1
CONSTRUCCION E INGENIERIA GLOBAL SAS BYGGER SSS # Veces 1
JAIME LUIS BABILONIA AVILA # Veces 1
CONSTRUCCIONES ARES LTDA # Veces 1
INTER INGENIERIA SAS # Veces 1
ANTONIO BERNARDO CURE YUNEZ # Veces 1
GIOVANNY ALBERTO LOPEZ ACOSTA # Veces 1
CONSTRUCCIONES DE ORIENTE JA SAS # Veces 1
HELMER GILDARDO ARIZA SANCHEZ # Veces 1
CONSTRUCCIONES E INGENIERÍA DE LA PENÍNSULA S.A.S # Veces 1
GIOVANNY ANDRES VEGA BARRERA # Veces 1
CONSTRUCCIONES INGEMART SAS # Veces 1
INTI LIMITADA # Veces 1
CONSTRUCCIONES LM INGENIERIA S.A.S. # Veces 1
HUGO ARMANDO CORREAL HERRERA # Veces 1
CONSTRUCCIONES MAR AZUL # Veces 1
INVERJOL S.A.S # Veces 1
CONSTRUCCIONES RAMIREZ Y ASOCIADOS SAS # Veces 1
JASA LTDA # Veces 1
CONSTRUCCIONES SAS # Veces 1
INVERSIONES CONSTRUMAQ LTDA # Veces 1
CONSTRUCCIONES Y CONSULTORIAS AC S.A.S # Veces 1
JAVIER DAVID FADUL ARGEL # Veces 1
BELISARIO ALFREDO DE LEON NARVAEZ # Veces 1
INVERSIONES G&R SAS # Veces 1
CONSTRUCCIONES Y PROYECTOS PEDRAZA SAS # Veces 1
JAVIER EUGENIO MIZGER PACHECO # Veces 1
CONSTRUCCIONES Y SERVICIOS R&M SAS # Veces 1
EMCARIBE S.A.S # Veces 1
CONSTRUCCIONES Y TRANSPORTES COLLINS S.A.S. # Veces 1
JAVIER ROJAS ORTEGA # Veces 1
ARCAM ARQUITECTURA AMBIENTAL SAS # Veces 1
HENRY CASTRILLON ARCE # Veces 1
ARCO CONSTRUCTORES SAS # Veces 1
IBARRA ASCENCIO ADRIAN # Veces 1
HERNAN AUGUSTO BUITRAGO ARDILA # Veces 1
INVERSIONES PARANA DEL LLANO SAS # Veces 1
BYC BIOCIENCES # Veces 1
FUNDACION GRUPO FEDERICO MEDEM # Veces 1
CONSTRUCTORA GIANI S.AS # Veces 1
JHON FABER CARMONA MEJIA # Veces 1
JOSE GREGORIO HERNANDEZ UPERALA # Veces 1

SOCIOS

4/5

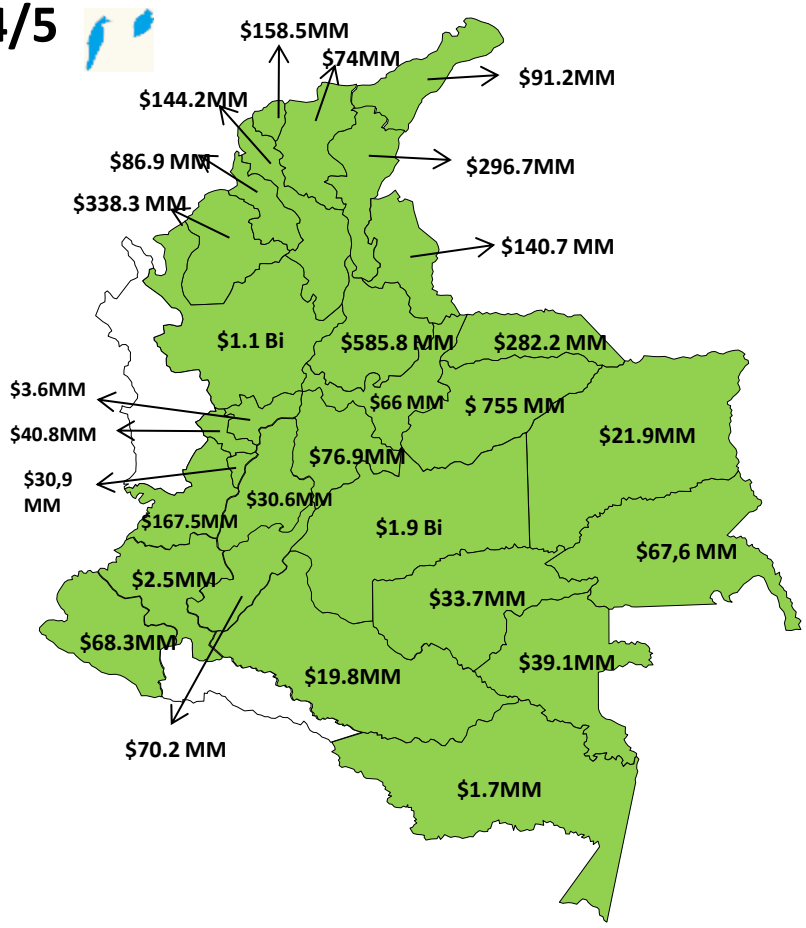

*CIFRAS EN MILES DE MILLONES

INVERSIONES PORVENIR SAS # Veces 1
CONSTRUCTORA INMOBILIARIA BJM SAS # Veces 1
FERNANDO ANDRES FIGUEREDO BOADA # Veces 1
CONSTRUCTORA LL SAS # Veces 1
INVERSIONES PSAVZ S.A.S # Veces 1
ELKIN SAMUEL CARREÑO SALGUERO # Veces 1
GAG CONSTRUCTORA S.A.S # Veces 1
CABRERA JARAMILLO RICARDO # Veces 1
INVERSIONES R&P LTDA # Veces 1
ARQUINGENIEROS Y LONJAS S.A.S # Veces 1
INCOAMBIENTAL INGENIERIA SAS # Veces 1
ABDO JOSE SALGADO AYOLA # Veces 1
INVERSIONES SANCHEZ FLOREZ SAS # Veces 1
CARAOLINA NOÑO URE # Veces 1
JMS INGENIERIA SAS # Veces 1
CARLOS ALBERTO OSPINA MARÍN # Veces 1
INVERSIONES Y CONSTRUCCIONES INVERCONST AC SAS # Veces 1
COMPAÑÍA DE INVERSIONES Y CONSTRUCCIONES HYDRICON LTDA # Veces 1
ELECTRICOS.COM LTDA # Veces 1
JORGE ENRIQUE NARVAEZ ROJAS # Veces 1
HENRY VILLAMIZAR MARIÑO # Veces 1
CONSTRUCCIONES Y OBRAS DE INGENIERÍA SAS # Veces 1
JORGE ALBERTO MELENDEZ DIAZ # Veces 1
JOSE LUIS VILLAMIZAR SOCHA # Veces 1
IRON EQUIPMENT RENTAL SAS # Veces 1
DAVID LEONARDO ANDRES RODRIGUEZ BERMUDEZ # Veces 1
ESCALANTE & CO ORGANIZACIÓN INDUSTRIAL SAS # Veces 1
ALFONSO VEGA ALBINO # Veces 1
ISAAC PEÑALVER PEREZ # Veces 1
JORGE AUGUSTO RODRIGUEZ REINA # Veces 1
GRUPO EDUCATIVO GM SAS # Veces 1
GERMÁN DURÁN ANTOLINEZ # Veces 1
GIL BURITICA HECTOR FABIANO # Veces 1
NELSON ORLANDO BARRERA TORRES # Veces 1
ING CONSTRUCCIONES SAS # Veces 1
RHINO INFRASTRUCTURE SAS # Veces 1
ISAS LTDA # Veces 1
SOLEDAD HERNANDEZ YANETH # Veces 1
INGABU SAS # Veces 1
JORGE YAMIL GENE ARDILA # Veces 1
ISAZA PARRA JUAN CARLOS # Veces 1
ARROYO & URZOLA LTDA # Veces 1
INGEASER LTDA # Veces 1
CORPORACION NACIONAL PARA EL CRECIMIENTO REGIONAL DE NUESTRA SOCIEDAD # Veces 1
ITAC CONSTRUCCIONES LTDA # Veces 1
CRAING LIMITADA # Veces 1
JORGE NOGUERA CASTRO # Veces 1
CT INGENIERIA SAS # Veces 1
HERNAN ANIBAL MOTTA DIAZ # Veces 1
CDH LTDA # Veces 1
JORGE YESIT BOLIVAR BRITO # Veces 1
ASFALTEMOS SAS # Veces 1
ITEAM LTDA # Veces 1
ASFALTOS AGREGADOS Y CONSTRUCCIONES - ASA CONSTRUCCIONES SAS # Veces 1
JOSE CARLOS GUERRA FUENTES # Veces 1
DIAMANTE SAS # Veces 1
IVAN DEL CRISTO CARCAMO DIAZ # Veces 1
AISAR SALIM FARAH BUELVAS # Veces 1
JOSE DOMINGO ORTEGA GUERRERO # Veces 1
CHINA HARBOUR ENGINEERING COMPANY LIMITED COLOMBIA # Veces 1
HERNAN GONZALEZ MARTINEZ # Veces 1
DISEÑO CON INGENIERÍA S.A.S # Veces 1
GALERIA DE BRONCE CREACIÓN Y DISEÑOS SAS # Veces 1
DISEÑOS Y CONSTRUCCIONES FERRO S.A.S # Veces 1
IVY XIOMARA SUAREZ GOMEZ # Veces 1
DUSAR SAS # Veces 1
EQUIPO UNIVERSAL SA # Veces 1
ECOSISTEMAS DEL AGUA SA DE CV SUCURSAL COLOMBIA # Veces 1
J S & S INGENIERIA LTDA. # Veces 1
COINGA LTDA # Veces 1
GRUPO J8 SAS # Veces 1
ARQUITECTOS INGENIEROS CONTRATISTAS AICON SAS # Veces 1
HERNANDO ANTONIO GARCIA BARRIOS # Veces 1
CONSTRUCTORES Y CONSULTORES RP # Veces 1
JOSE JAIRO JARAMILLO MURIEL # Veces 1
CONSTRUINS LTDA SOLUCIONES INTEGRADAS # Veces 1
JACINTO ALFONSO MALAGON SIERRA # Veces 1
CARLOS ARTURO VERGARA NEGRETE # Veces 1
JOSE LUIS PAEZ PERDOMO # Veces 1
CARLOS AUGUSTO GONZALES CAÑON # Veces 1
FELIX FRANKLIN RAMIREZ DIAZ # Veces 1
CONSTRUSERVIS COMPANY SAS # Veces 1
ELIAS JABBA VASQUEZ # Veces 1
CONSTRUSUELOS DE COL. SAS # Veces 1
JAHYR HERNANDEZ DEVIA # Veces 1
CARLOS ENRIQUE VAGEON PABON # Veces 1
INGENIERIA DE DISEÑO CONSTRUCCIONES ELECTRICAS INCOEL S.A.S # Veces 1
CONSTRUVIAS DE COLOMBIA S.A # Veces 1
JAIME ALBERTO GALAN VILLAMIZAR # Veces 1
CONSULTORES Y CONSTRUCTORES H.C.P. SAS # Veces 1
FABIO NELSON PEREZ ALVAREZ # Veces 1
CONTROL Y PROTECCION SAS # Veces 1
EMERSON AVILES MARTÍNEZ # Veces 1
CARLOS GERNANDO JAIMES OCHOA # Veces 1
FREDDY CEBALLOS DELGADILLO # Veces 1
COOPERATIVA MULTIACTIVA COLOMBIA PRODUCTIVA # Veces 1
ESTELA MARIA CONEO PIÑEREZ # Veces 1
COOPROSAR # Veces 1
ESPARZA MARIÑO # Veces 1
AS BUILT LTDA # Veces 1
EDUARDO GIRONZA LOZANO # Veces 1
CARLOS VENGAL PÉREZ # Veces 1
INFRAESTRUCTURA Y CONSULTORA LTDA # Veces 1
CQK CONSTRUCCIONES SAS # Veces 1
DAKA INVERSIONES LTDA. # Veces 1
CAROLINA ALBARRACIN GRANADOS # Veces 1
AGUIDES SAS # Veces 1
CSC ORIONOQUIA LTDA # Veces 1
CLAUDIA SILVINA VILLAMIZAR MUJICA # Veces 1
CUADRANTE CONSTRUCCIONES ARQUITECTURA INGENIERIA SAS # Veces 1
ATLAS SAS # Veces 1
CCPAM COLOMBIA SAS # Veces 1
CARLOS PRIETO # Veces 1
DABERLIS ARRIETA CARDENAS # Veces 1
COINSO SAS # Veces 1
ASAIA INGENIERIA S.A.S. # Veces 1
DIEGO LEON MARTINEZ GOMEZ # Veces 1
CERTHAB CONSTRUCCIONES SAS # Veces 1
COLOMBIA DE INFRAESTRUCTURAS SAS # Veces 1
DAVID FELIPE PACHON # Veces 1
CONSTRUINGENIERIA SIN FRONTERAS SAS # Veces 1
DAVID RICARDO CASTILLO BAUTE # Veces 1
CONSTRUCTORA INCOLSA S.A.S. # Veces 1
CONSTRUCTORA INGECOL S.A. # Veces 1
AUDICON ASOCIADOS # Veces 1
DICOCIVIL SAS # Veces 1
CONTRAFUERTE F.ALIMITADA # Veces 1
DIEGO FERNANDO CORREDOR AYALA # Veces 1
COMERCIALIZADORA C&S SAS ISOC S.A.S. # Veces 1
DIEGO JARAMILLO GOMEZ CONSTRUCCIONES SAS # Veces 1
CARRETERAS CONSTRUCCIONES SAS # Veces 1
DIEGO MAURICIO ORTEGON FUENTES # Veces 1
COMERCIALIZADORA Y CONSTRUCTORA DE OBRAS LTDA -COBRAS LTDA # Veces 1
DIMEL INGENIERIA S.A # Veces 1
DBD INGENIERIA SAS # Veces 1
CI PROYECTOS S.A.S # Veces 1
COMITÉ REGIONAL DE GANADEROS DE TAME # Veces 1
DISEÑO CON INGENIERIAS S.A.S # Veces 1
DISEÑO Y CONSTRUCCION DE PROYECTOS DE INGENIERIA SAS # Veces 1
CIAR CONSTRUCTORA SAS # Veces 1
H&Q INGENIERIA S.A.S # Veces 1
ALVARO LEONID ARANGUREN GONZALEZ # Veces 1
EDGARDO EDMUNDO BASSI BURGOS # Veces 1
DUQUE GUZMAN EDINSON SEGUNDO # Veces 1
COMPAÑIA DE ESPECIALISTAS PARA LA CONSTRUCCION DE OBRAS DE INGENIERIA SAS # Veces 1
ASSIGNIA COLOMBIA SAS # Veces 1
AGROCOOP CASANARE # Veces 1
ECOLOCAR SAS # Veces 1
COMPAÑIA DE INGENIERIA SANITARIA - CODINSA S.A.S. # Veces 1
CMS CONSTRUCCIONES SAS # Veces 1
CONSTRUVIALES # Veces 1
ABIMELEC AGUILAR HURTADO # Veces 1
ADRIAN MAFIOLI Y CIA S.A.S # Veces 1
COINGENAL S.A.S # Veces 1
CONYSER LTDA # Veces 1
ASTEPROA # Veces 1
AVENDAÑO MEJIA OSCAR MAURICIO # Veces 1
EDUAR TONY ARCIA NOHAVA # Veces 1
CARMELO JOAQUIN ROSALES AMELL # Veces 1
EQUICOSTA S.A.S. # Veces 1
EDUARD TONY ARCIA NOHAVA # Veces 1
ORGANIZACION Y DISEÑO ARQUITECTONICO LTDA # Veces 1
CCPA COLOMBIA S.A.S # Veces 1
TECNOLOGIAS Y CONSULTORIAS AMBIENTALES Y DE GESTION SA # Veces 1
ANDRES CORAL DURANGO # Veces 1
MAGDA CAROLINA PUENTES PRIETO # Veces 1
CESAR AUGUSTO SARMIENTO SALAS # Veces 1
SCADA INGENIEROS CONTRATISTAS SAS # Veces 1
COMPAÑÍA HC INGENIEROS CONSTRUCTORES SAS # Veces 1
JAIME CAMARGO OSORIO # Veces 1
CESAR SIERRA SIERRA # Veces 1
JOAQUIN EDUARDO GOMEZ # Veces 1
AYALA GOMEZ JESUS GONZALO # Veces 1
CULMEN INTERNATIONAL CONSULTING SAS # Veces 1
AJR SOLUCIONES INTEGRALES DE INGENIERIA # Veces 1
DANIEL ARTURO SANCHEZ GUTIERREZ # Veces 1
CONCISA SAA # Veces 1
PROYECTOS TECNICOS DE COLOMBIA SAS # Veces 1
ASOINGENIERIA DEL ORIENTE # Veces 1
DIAGNOSTICOS Y SISTEMAS LTDA /D Y S LTDA # Veces 1
(ASOCIACION DE AMBIENTALES Y SANITARIOS DE COLOMBIA ASOINCE # Veces 1
DICOSELEC SAS # Veces 1
EDGAR EDUARDO SANTACRUZ MORALES # Veces 1
ESDRAS MD INGENIERIA SAS # Veces 1
CONCRETEMOS # Veces 1
JOSE ISRAEL RODRIGUEZ ALARCON # Veces 1
CONSTRUCTORES Y CONSULTORES C&C SAS # Veces 1
GA INGENIERIA DE VALOR SAS # Veces 1
CONDIS LTDA # Veces 1
GILBERTO GALINDO ALVARADO # Veces 1
CONSTRUMAQ # Veces 1
GUILLERMO LEON ACERO CASTELLANOS # Veces 1
B&A CONSTRUCCIONES LTDA # Veces 1
HECTOR FABIANO GIL BURITICA # Veces 1
CONSTRUSEGO S.A.S # Veces 1
IKON GROUP SAS # Veces 1
CONICA PROYECTOS SAS # Veces 1
INGENIAR FUTURO SAS # Veces 1
CONSTRUVANNEX LTDA # Veces 1
INGENIERIA CONSTRUCCIONES Y EQUIPOS INCOE SAS # Veces 1
ALEJANDRO ROJAS GOMEZ # Veces 1

SOCIOS
5/5

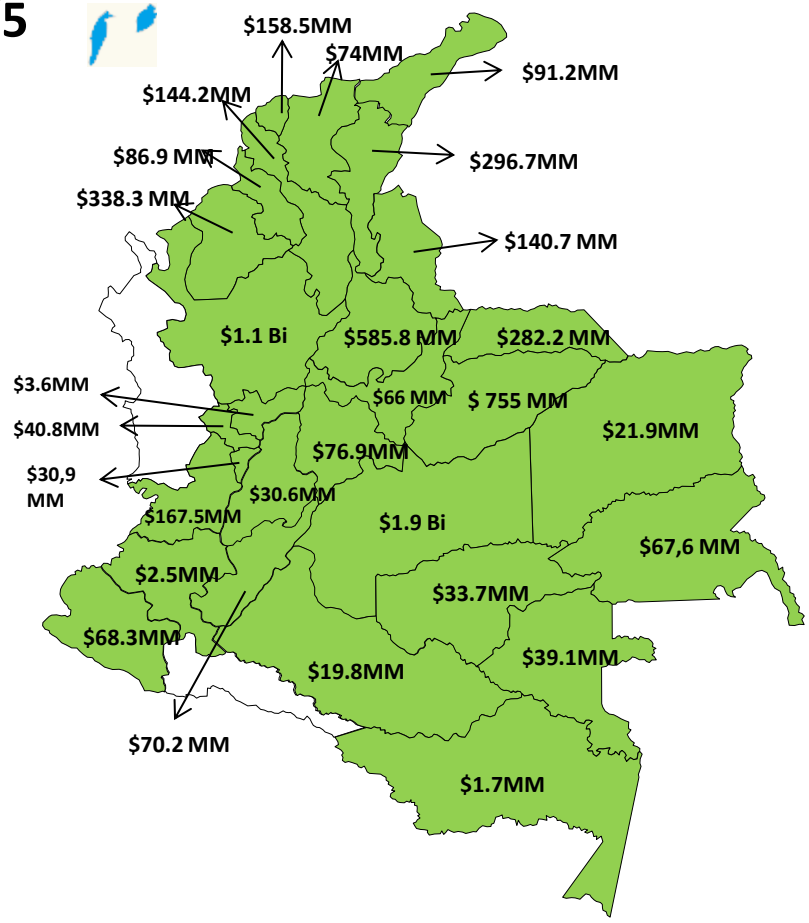

*CIFRAS EN MILES DE MILLONES

INTEGRAL DE TRANSPORTES Y SERVICIOS INTES SAS # Veces 1
CARLOS FELIPE TORRES CARVAJAL # Veces 1
IZEL CONSTRUCTORES Y CONSULTORES SAS # Veces 1
BAP ALIANZA SAS # Veces 1
CARLOS GERARDO HERNANDEZ DIAZ # Veces 1
MASAWA SAS # Veces 1
FRONT OFFICE ENGLUSH CENTER SAS # Veces 1
OSCAR CIFUENTES TORRES # Veces 1
VIVITAR CONSTRUCCIONES LTDA # Veces 1
SIN INFORMACIÓN # Veces 1
MG OBRAS Y CONSTRUCCIONES S.A.S # Veces 1
V&M INGENIERIA SAS # Veces 1
SILVA PEREZ SANDRA LILIANA # Veces 1
INCO S.A.S # Veces 1
OYL LTDA # Veces 1
SERVICONSTRU S.A.S. # Veces 1
M & M INGENIERIA Y CONSTRUCCIONES SAS # Veces 1
MARTINEZ RODRIGUEZ YOLANDA DEL PILAR # Veces 1
JUAN IGNACIO PUPO GARCIA # Veces 1
TECNOPAVIMENTOS S.A. # Veces 1
MARIO DE JESUS LUNA LOZANO # Veces 1
MAGNUM CONSTRUCTIONS INC S.A.S # Veces 1
PABLO ALEXANDER CHAUSTRE ÁLVAREZ # Veces 1
OSCAR IVÁN
MARTÍNEZ
BALAGUERA # Veces 1
MARTHA LUCIA MOSQUERA MUÑOZ # Veces 1
H & Q INGENIERIA SAS # Veces 1
MICROTUNEL S.A # Veces 1
SEPROMED SAS # Veces 1
SOLANO CELY CARLOS ANDRES # Veces 1
SILEX INGENIERIA SAS # Veces 1
PABLO JAVIER BERDUGO ARROYO # Veces 1
SOCIEDAD P&T SAS # Veces 1
TCHERASSI & LIBREROS INGENIERIA SAS # Veces 1
SOLUCIONES VIACON S.A.S # Veces 1
MIGUEL ANGEL CIPAGAUTA HERNANDEZ # Veces 1
LEONEL JOSE VELANDIA POVEDA # Veces 1
VERGEL Y CASTELLANOS SA # Veces 1
TORRES MORENO JHON FRANKLIN # Veces 1
PAIM DE COLOMBIA # Veces 1
VERA OYOLA VLADIMIR # Veces 1
METROPOLI SA # Veces 1
OSCAR ALBERTO GUZMÁN TRIVIÑO # Veces 1
PALENQUE # Veces 1
METRICA ARQUITECTURA + CIUDAD SAS # Veces 1
SDENG SAS # Veces 1
LEONEL VALERO ESCALANTE # Veces 1
LA MONTAÑITA CONSTRUCTORES SAS # Veces 1
GYM INVERSIONES Y SOLUCIONES INTEGRALES DE COLOMBIA S.A.S. # Veces 1
SERVICIOS DE INGENIERIA INVERSIONES Y MAQUINARIAS SAS # Veces 1
INGENIERÍA WH S.A.S. # Veces 1
PARQUES ACUATICOS DE COLOMBIA SAS # Veces 1
INGENIERIA Y CONSTRUCCION MS S.A.S # Veces 1
SERVICONSTRUCCIONES UNIOBRAS ENIXBA S.A.S. # Veces 1
ODEKA SAS # Veces 1
LA ROCA OBRAS Y MAQUINARIA SAS # Veces 1
LUIS FERNANDO LOPEZ CASTELLANOS # Veces 1
SISTEMAS DE ALCANTARILLADO ASEO Y AGUA NATURAL S.A.S/WILLIAM JAVIER ANAYA # Veces 1
SILVIO ANDRES CAÑON TERREROS # Veces 1
PAVIACOM EU # Veces 1
SITELSA SAS # Veces 1
SOLUCIONES DE INGENIERIA SAS # Veces 1
LUIS FERNANDO MENDOZA RODRIGUEZ # Veces 1
LUIS RUIZ BARRIOS # Veces 1
SOLUCIONES INMOBILIARIAS Y FINANCIERAS SAS # Veces 1
SS CONSTRUCTORES SAS # Veces 1
SP INGENIEROS SAS # Veces 1
MILCIADES SOTO Y CIA. SAS. # Veces 1
MAURICIO ALBERTO SANTOS REY # Veces 1
TITAN ENERGY SAS # Veces 1
LYDCO INGENIERIA SAS # Veces 1
LLANOS KPITAL SAS # Veces 1
TOBO Y CÍA S.A.S # Veces 1
V&V INGENIERIA LTDA # Veces 1
ORIENTAL DE CONSTRUCCIONES Y TRANSPORTE SAS # Veces 1
HARINSA NAVASFALT SA # Veces 1
ORLANDO TORRES SANABRIA # Veces 1
VICTOR RAUL NEIRA DELBASTO # Veces 1
JV INGENIERIA Y CONSTRUCCIONES SAS # Veces 1
LAC GROUP SAS # Veces 1
VIMAC COLOMBIA SA SUCURSAL COLOMBIA # Veces 1
WILLIAM GALAN VILLAMIZAR # Veces 1
WILBER ELIECER LOPEZ COLMENARES # Veces 1
LOGISTICA Y OPERACION DE LA COSTA SAS # Veces 1
WILMER FABIAN QUEVEDO GIRALDO # Veces 1
YESID SÁNCHEZ CAMACHO # Veces 1
MAQUINARIAS Y CONSTRUCCIONES ALKIEQUIPOS SIGLO XXI S.A.S # Veces 1
MAQUINARIAS Y VIAS DE COLOMBIA CONSTRUMAVIAS SAS # Veces 1
OSCAR MAURICIO PINTO BAUTISTA # Veces 1
LUIS FERNANDO HOYOS PÉREZ # Veces 1
PUPO & SOFAN SAS # Veces 1
MANSER INGENIERIA S.A.S. # Veces 1
GUSTAVO TENJO RODRIGUEZ # Veces 1
SEMING CONSTRUCTORES SAS # Veces 1
GEOINGENIERIA LTDA # Veces 1
LUIS ALEJANDRO CASTILLO SANCHEZ # Veces 1
FERNANDO LEON DIEZ CARDONA # Veces 1
SERVICIOS DE DRAGADOS Y CONSTRUCCIONES SA # Veces 1
INGENIERIA WH SAS # Veces 1
PEÑALOZA FUENTES LUIS VLADIMIR # Veces 1
INGENIERIA Y COMERCIALIZADORA LIMITADA # Veces 1
SERVICIOS DE INGENIERIA, INVERSIONES Y MAQUINARIAS SIIM SAS # Veces 1
INGENIERÍA Y SOFTWARE AMBIENTAL E.U # Veces 1
PERALTA NOVOA FAISEL ANDRES # Veces 1
NELSON RAMÓN MOLINARES AMAYA # Veces 1
SERVICIOS Y TRANSPORTES DE AGUAZUL CASANARE LIMITADA # Veces 1
RAFAEL ENRIQUE BOHORQUEZ CORREAL # Veces 1
MPL CIA LTDA. # Veces 1
RAFAEL ANDRES MENDOZA CORONEL # Veces 1
SIIARCO INGENIEROS SAS # Veces 1
NESTOR ANDRES MORENO ARRIETA # Veces 1
PETROLABIN LTDA # Veces 1
RAFAEL LEONARDO RODRIGUEZ BACCA # Veces 1
SIMA INGENIERO SAS # Veces 1
RAFAEL TIERRADENTRO # Veces 1
JULIO ALFREDO ZORRO CUBIDES # Veces 1
MARIO ALBERTO ALMANZA SOLANO # Veces 1
MARTIN CASILLAS SLU SUCURSAL COLOMBIA # Veces 1
NESTOR FERNANDO TRUJILLO MANRIQUE # Veces 1
MARCELO CASTRO GARZON # Veces 1
RAÚL FERNANDO TAVERA CALDERÓN # Veces 1
SOLUCIONES CROMAS SA # Veces 1
RAUL MORALES MORALES # Veces 1
LUIS ALFREDO LEON RODRIGUEZ # Veces 1
NESTOR JULIO PARDO FUENTES # Veces 1
SOLUCIONES JGC SAS # Veces 1
REPRESENTACIONES E
INVERSIONES DE LA COSTA SAS # Veces 1
PRETORIAN LTDA. # Veces 1
NESTOR RAMIREZ CUARTAS # Veces 1
SPECTRA INGENIERIA LIMITADA # Veces 1
REYNALDO YALI DIAZ # Veces 1
LUIS AUGUSTO ORJUELA ROJAS # Veces 1
RG CONSTRUCCIONES E INGENIERIA SAS # Veces 1
SUMMIT GRUPO EMPRESARIAL SAS # Veces 1
NESTOR WILLIAM BRAVO BERMUDEZ # Veces 1
PRODIMARKETING SAS # Veces 1
RICARDO MOGOLLON # Veces 1
OR CONSTRUCCIONES E INGENIERIA SAS # Veces 1
RIOS GONZALEZ CESAR AUGUSTO # Veces 1
PROEZA CONSULTORES SAS # Veces 1
RIVERA MORA ORLANDO # Veces 1
MANENCO S..A.S # Veces 1
MAKO INGIN SAS # Veces 1
NACIONAL DE INGENIERIA SAS # Veces 1
NGENIERIA INTERVENTORIA Y CONSTRUCCIONES LTDA - INICO LTDA, # Veces 1
JULIO ANTONIO PINEDO CAMPO # Veces 1
ROA VARGAS RODRIGO HERNAN # Veces 1
NACIONAL DE PAVIMENTOS SA # Veces 1
ROCALES Y CONCRETOS SAS # Veces 1
VALGO CONSTRUCTORES LTDA # Veces 1
ROCAS DEL LLANO LTDA # Veces 1
PROMOTORA CONCAF # Veces 1
ROCCA SAS RAMIREZ OTERO CONSTRUCTORES CIVILES ASOCIADOS SAS # Veces 1
M.I INGENIEROS CONSTRUCTORES SAS # Veces 1
JULIAN ESTEBAN ESCOBAR ESCOBAR # Veces 1
PROVELEC SAS # Veces 1
ROGER SEGURA AGAMEZ # Veces 1
JYD PROYECTOS Y SOLUCIONES DEL MILENO S.A.S # Veces 1
LASTOR CONSTRUCCIONES S.A.S # Veces 1
MARCO AURELIO RAMIREZ # Veces 1
NIKON SAS # Veces 1
MEDINA TORRES CONSTRUCTORES & CONSTRUCTORES SAS # Veces 1
ROMERO MARTINEZ REINALDO RUBEN # Veces 1
JULIAN DANIEL MOLANO CASTILLO # Veces 1
RUBIEL ANTONIO GUERRERO ZAMBRANO # Veces 1
WILSON JAVIER MARIN RUEDA # Veces 1
RUEDA TOSCANO IVAN DARIO # Veces 1
PROYINARQ SAS # Veces 1
RW CONSTRUCTORES S.A # Veces 1
YESCONSTRUCCIONES S.A.S # Veces 1
S & G PROYECTOS DE INGENIERIA S.A.S. # Veces 1
NAVAS Y CISNEROS ASOCIADOS SAS # Veces 1
MARIO ALEJANDRO MURILLO RODRIGUEZ # Veces 1
ZIDIA MARCELA MONTERROSA # Veces 1
S&M SOLUCIONES PROFESIONALES SAS # Veces 1
(EN BLANCO) # Veces 1
S&R CONSTRUCCIONES Y SUMINISTROS SAS # Veces 1
SALOMÓN HERNÁNDEZ BENÍTEZ # Veces 1
INGECUR SAS # Veces 1
QUALITY CONSTRUCTORES SAS # Veces 1
JASP CONSTRUCTORES SAS # Veces 1
SANTIAGO MEJIA CRISPI # Veces 1
JORGE LUIS COGOLLO CUMPLIDO # Veces 1
QUARZO CONSTRUCCIONES SAS # Veces 1
HEYNER FERNANDO ROBLES SÁENZ # Veces 1
SEIT S.A.S # Veces 1
JESUS DAVID DURAN ROMERO # Veces 1
QVATNA CONSTRUCTORES Y SISTEMAS # Veces 1
EQUIBARRIOS SAS # Veces 1
MARIO VELASCO ALVAREZ # Veces 1
JOSE CARLOS MORALES HERNANDEZ # Veces 1
LANCHEROS IBAÑEZ HERNANDO # Veces 1
FABIO ANDRES NOVOA QUINTERO # Veces 1
MARTHA LUCIA LONDOÑO GUTIERREZ # Veces 1
GLADYS HERRERA SERRANO # Veces 1
R Y T CONSTRUCCIONES S.A.S # Veces 1
ELECTROREDES LTDA # Veces 1
SERVICIOS DE INGENIERIA CIVIL S.A # Veces 1
JHON FERNANDO QUINTERO ROA # Veces 1
R.G.O. SOLUCIONES INTEGRALES S.A.S. # Veces 1
INCONS INGENIERIA LTDA. # Veces 1
SERVICIOS DE INGENIERIA Y TELECOMUNICACIONES LTDA. SENTEL LTDA # Veces 1
ELECTROCIVILES S A S # Veces 1
R.P. INGENIERIA SAS # Veces 1

SERVICIOS SUMINISTROS Y CONSTRUCCIONES SESYCO S.A.S. # Veces 1
MILTON HUGO GARZON HERNANDEZ # Veces 1
GOD ACIVILES
S AS # Veces 1

MALLA TORRES – OYOLA – VERGARA (6)

Total contratación: $134,5 Mil millones

Total Consorcio y Uniones Temporales: 10

Total Socios: 14

Sectores:

INFRAESTRUCTURA = $57,5 Mil Millones
EDUCACIÓN/ALIMENTACIÓN = $48,2 Mil Millones
GESTION PUBLICA = $18,3 Mil Millones
SALUD = $8,8 Mil Millones
TRANSPORTE = $1,8 Mil Millones

Departamentos:

ATLÁNTICO
CESAR
BOLIVAR
SAN ANDRES
CUNDINAMARCA

CONSORCIOS Y UT.

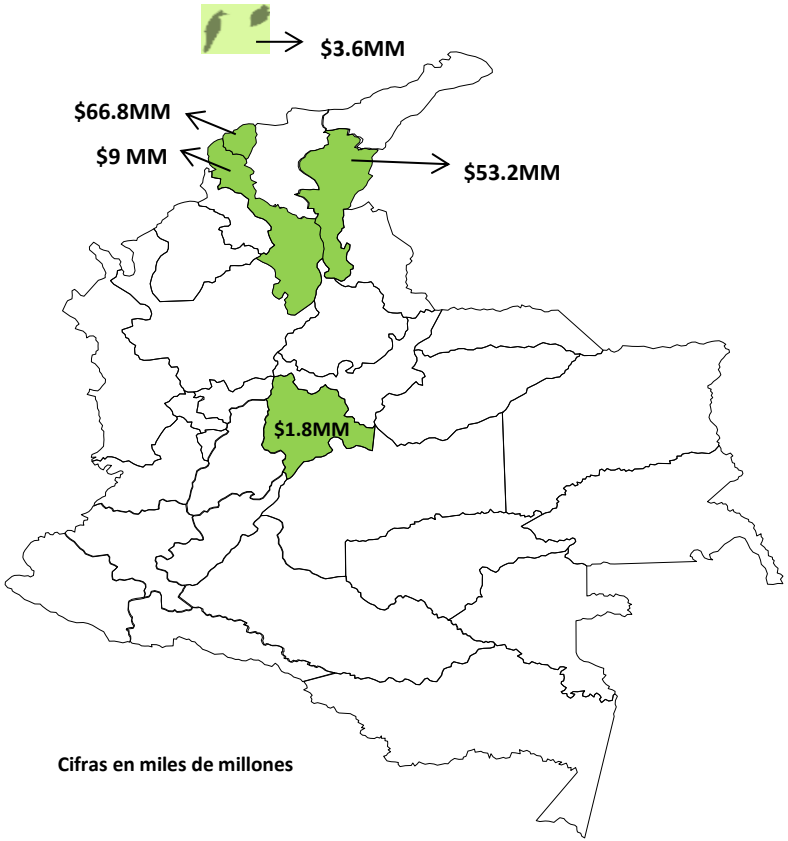

UT. CDI ATLANTICO $48,2 MM
C. SISTEMAS ESTRATEGICOS DE TRANSPORTE $29,7 MM
UT. PARQUES VALLEDUPAR $14,8 MM
UT. VIAS DEL ATLANTICO $13,5 MM
C. MANTENIMIENTO VIAL DE BOLIVAR. $9 MM
UT. HOSPITAL 2014 $8,8 MM
C. VÍAS DEL CARIBE $3,6 MM
UT. CARRERA 54 LA MARIA $3,5 MM
C. CARCELES DEL CARIBE $1,8 MM
C. VIAS DE PUERTO/ SAMUEL LIBREROS TECHERASSI $1,7 MM

SOCIOS

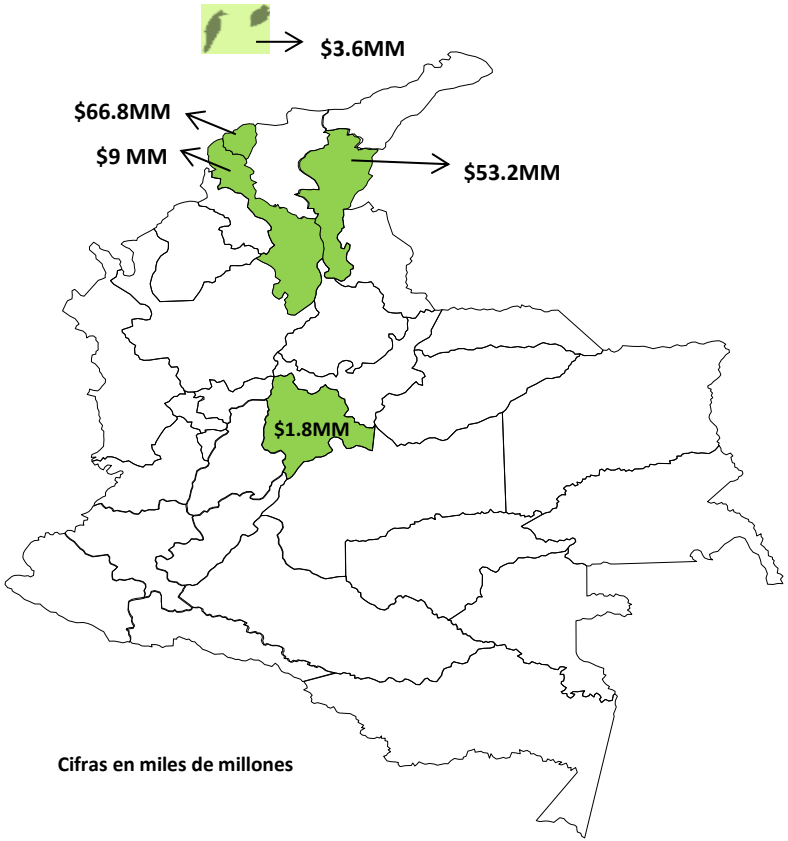

CONSTRUCCIONES E INVERSIONES BETA S.A.S #Veces 4
SERGIO TORRES REATIGA #Veces 3
A CONSTRUIR S.A. #Veces 3
KMA CONSTRUCCIONES S. A. #Veces 2
PROMOTORA EL CAMPIN S.A #Veces 2
LUIS OYOLA QUINTERO #Veces 1
DISCONS BYB INGENIEROS S.A.S/ROBERT ANTONIO BULA BUELVAS #Veces 1
LUIS ENRIQUE OYOLA #Veces 1
ESCENARIOS DEPORTIVOS S.A.S #Veces 1
NEOUS GROUP SA #Veces 1
CICON SAS #Veces 1
CONSTRUCTORA HUMBERTO HERRERA E.U #Veces 1
JAIME JOSE LLINAS GARCIA #Veces 1
GUSTAVO CARDONA VERGARA #Veces 1

MALLA INGESANDIA RUEDA BRAVO BOHORQUEZ(2)

Total contratación: $122,4 Mil millones

Total Consorcio y Uniones Temporales: 36
Total Socios: 51

Sectores:	
Infraestructura	= $ 87,5 Mil millones
Salud	= $ 18,0 Mil Millones
Educación/Alimentación	= $ 7,1 Mil Millones
Defensa	= $ 2.7 Mil Millones
Social	= $ 2.2 Mil Millones
Otros	= $ 2.1 Mil Millones
Transporte	= $ 1.5 Mil Millones
Fortalecimiento institucional	= $ 1,1 Mil Millones

Departamentos:

CUNDINAMARCA
BOYACÁ
CESAR
NARIÑO
GUAINÍA
SANTANDER
LA GUAJIRA
PUTUMAYO
HUILA
CASANARE

CONSORCIOS Y UT.

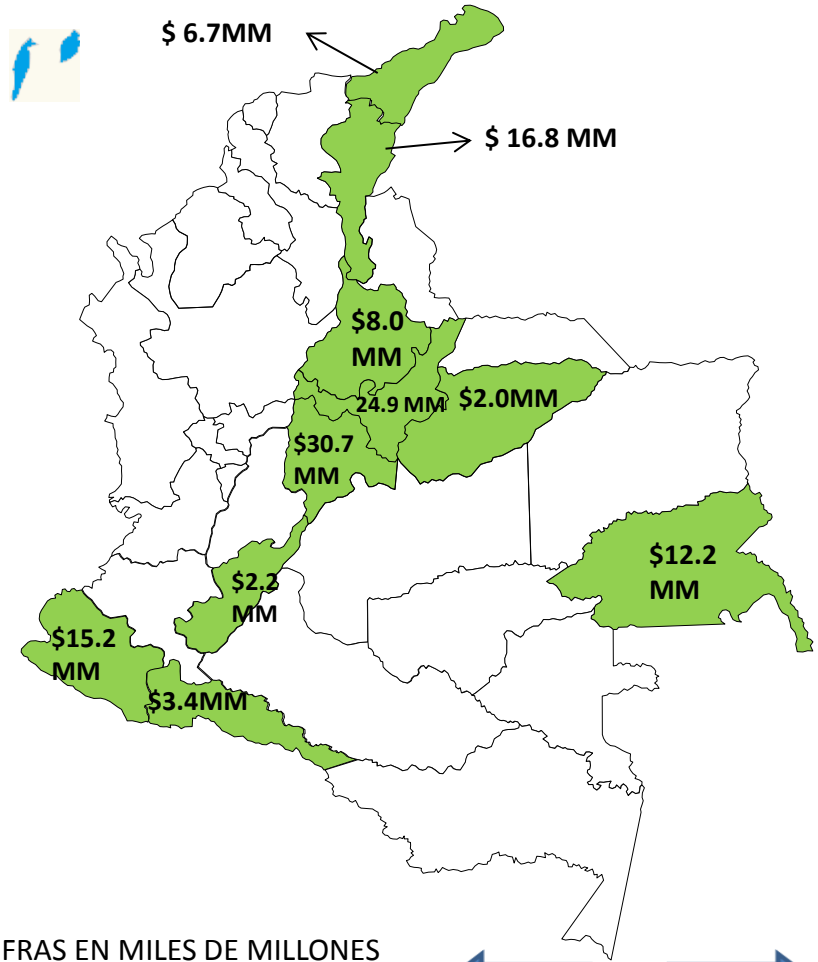

*CIFRAS EN MILES DE MILLONES

CONSORCIO 2C $15,2 MM
CONSORCIO VIA MOLINOS $12,1 MM
CONSORCIO R&G CONSTRUCTORES $9,8 MM
CONSORCIO BARRANCOMINAS $6,2 MM
CONSORCIO CHORROBOCON 2015 $6 MM
CONSORCIO PAVIMENTANDO BECERRIL Y/O ROGELIO BOHORQUEZ OSPINA $5,9 MM
UNIÓN TEMPORAL J.G.C $4,5 MM
CONSORCIO VARIANTE HOSPITAL $4,5 MM
CONSORCIO RED ELECTRICA HUS 2015 $4,3 MM
UNIÓN TEMPORAL HOSPITAL DE BARRANCABERMEJA $3,8 MM
CONSORCIO PIO XII $3,4 MM
CONSORCIO CHOLES COMEJENES $3,4 MM
UNIÓN TEMPORAL MONGUI 001 DE 2014 $3,3 MM
CONSORCIO PARQUES LINEALES GUSTAVO ANDRES CASTAÑO SIERRA $2,9 MM
CONSORCIO PARQUE DE LAS ARTES FUNZA $2,8 MM
CONSORCIO REDICCO $2,7 MM
CONSORCIO CERRAMIENTO B.E.I.S $2,5 MM
CONSORCIO EJE LUDICO GIGANTE $2,2 MM
CONSORCIO EDUCAR 2015 $2,2 MM
CONSORCIO ANCAMAY $2,1 MM
CONSORCIO ESCENARIOS DEPORTIVOS TAURAMENA 2014 $2,1 MM
CONSORCIO VIA TOSCANO $2 MM
CONSORCIO PARQUES OCCIDENTE $2MM
CONSORCIO ATN INGENIERIA FUNZA $1,8 MM
CONSORCIO DOS POZOS $1,7 MM
CONSORCIO PUENTE BRICEÑO 2014 $1,7 MM
CONSORCIO POLIDEPORTIVO SAN RAFAEL $1,6 MM
CONSORCIO CONSTRU-TASCO 2014 $1,6 MM
CONSORCIO SOACHA 1 $1,5 MM
CONSORCIO MURO VILLA JULIANA $1,4 MM
CONSORCIO ANDENES DEL PARQUE $1,1 MM
CONSORCIO POLIDEPORTIVO CHINAVITA $1,1 MM
CONSORCIO ANDENES CARRERA QUINCE $1 MM
CONSORCIO CASA DE CONVIVENCIA $0,9 MM
C. CIC $0,5 MM
C. VIAS VILLA 2 $0,7 MM

SOCIOS

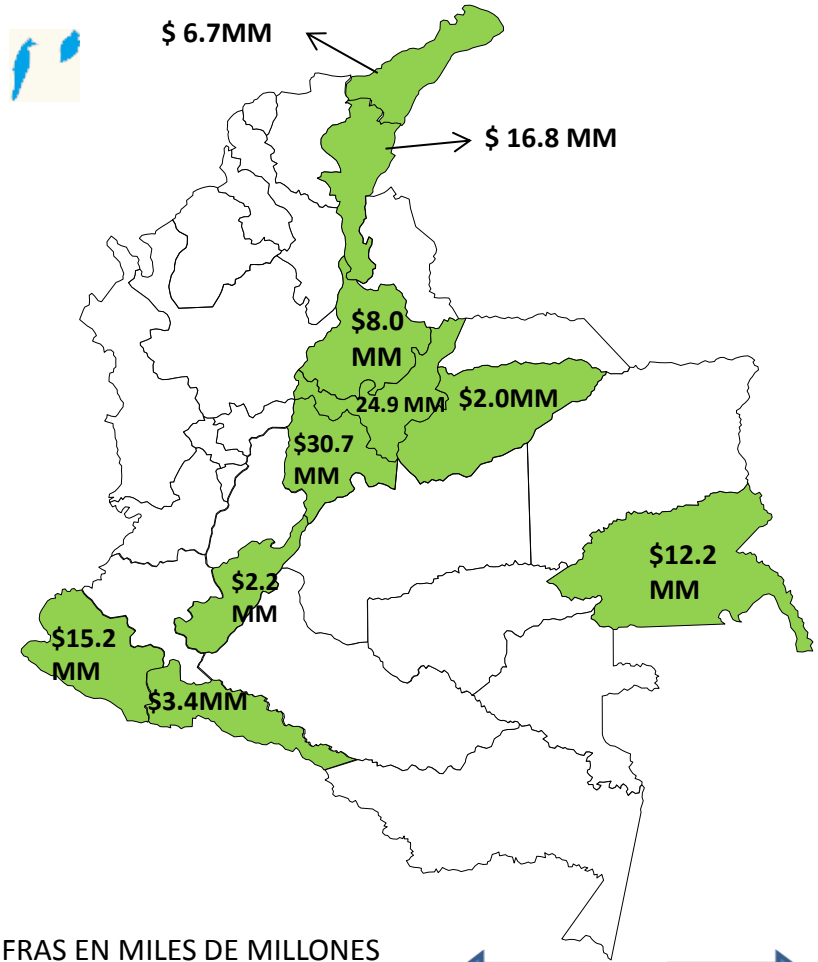

*CIFRAS EN MILES DE MILLONES

INGESANDIA INGENIEROS CONSTRUCTORES SAS # Veces 14
CARLOS URIAS RUEDA ALVAREZ # Veces 8
BERNARDO ENRIQUE BRAVO PEREZ # Veces 8
OSCAR RODRIGO ZAMBRANO GARNICA # Veces 4
IVAN YEZID GALVIS CHACON # Veces 4
RAFAEL EDUARDO ZAMBRANO CASAS # Veces 3
RAFAEL ANTONIO ROBAYO CASALLAS # Veces 3
SANDRA MILENA FORERO BOHORQUEZ # Veces 3
MEPSAT LIMITADA # Veces 3
LUIS GUILLERMO CARDENAS SANDOVAL # Veces 2
ROGELIO BOHORQUEZ OSPINA # Veces 2
RAMCAL SAS # Veces 2
ASDRUBAL DE JESUS GOMEZ ESPINDOLA # Veces 2
COMPAÑÍA DE TRABAJOS URBANOS S.A. # Veces 2
CARLOS ALFONSO MORENO MUÑOZ # Veces 2
INGOEQUIPOS LTDA # Veces 2
ASAPROCOM # Veces 1
E DE LA CRUZ CONSTRUCTORES S A # Veces 1
ANDRES ALEXANDER BOHORQUEZ OTALORA # Veces 1
GRIDCO SAS # Veces 1
WILLIAM SANCHEZ CLARO # Veces 1
HERNANDOFIDEL GUERRAMALDONADO # Veces 1
PROYECTOS Y CONSTRUCCIONES SANTO DOMINGO LTDA # Veces 1
ARQUIPROYING SAS # Veces 1
REDTEL INGENIERIA S.A.S # Veces 1
ING-ING Y CONSULTORIA SAS # Veces 1
SSINCO S Y LTDA # Veces 1
ALIRIO HERNAN RAMOS QUINTERO # Veces 1
MIGUEL ALFONSO GARAY CRUZ # Veces 1
BSV INGENIERIA SAS # Veces 1
PROINGCA SAS # Veces 1
JAVIER ALBERTO MARTINEZ ACERO # Veces 1
CIVIELEC LTDA # Veces 1
JESUS ANTONIO PABÓN VALLEJO # Veces 1
COMUNICACIONES LTDA. # Veces 1
LA CRUZ CONSTRUCTORES S.A # Veces 1
DEJO CONSTRUCCIONES LTDA # Veces 1
LUIS FERNANDO MESA BALLESTEROS # Veces 1
SIMAN SR SAS # Veces 1
C Y Z SAS # Veces 1
WILLIAM GIOVANNI RODRÍGUEZ SERRANO # Veces 1
MACDANIEL LTDA # Veces 1
GOD ACIVILESS AS # Veces 1
ARROYAVE Y DUQUE SOLUCIONES SAS # Veces 1

MALLA DIAZ-COLMUCOP-SEINGECOL (44)

Total contratación: $137,1 Mil millones

Total Consorcio y Uniones Temporales: 29

Total Socios: 53

Sectores:

Infraestructura	=	$ 84,4 Mil millones
Transporte	=	$ 22,6 Mil millones
Otros	=	$ 16.6 Mil Millones
Gestión Pública	=	$ 7,4 Mil Millones
Educación/Alimentación	=	$ 3,6 Mil Millones
Servicios Públicos	=	$ 2.1 Mil Millones

Departamentos:

HUILA

TOLIMA

CONSORCIOS Y UT.

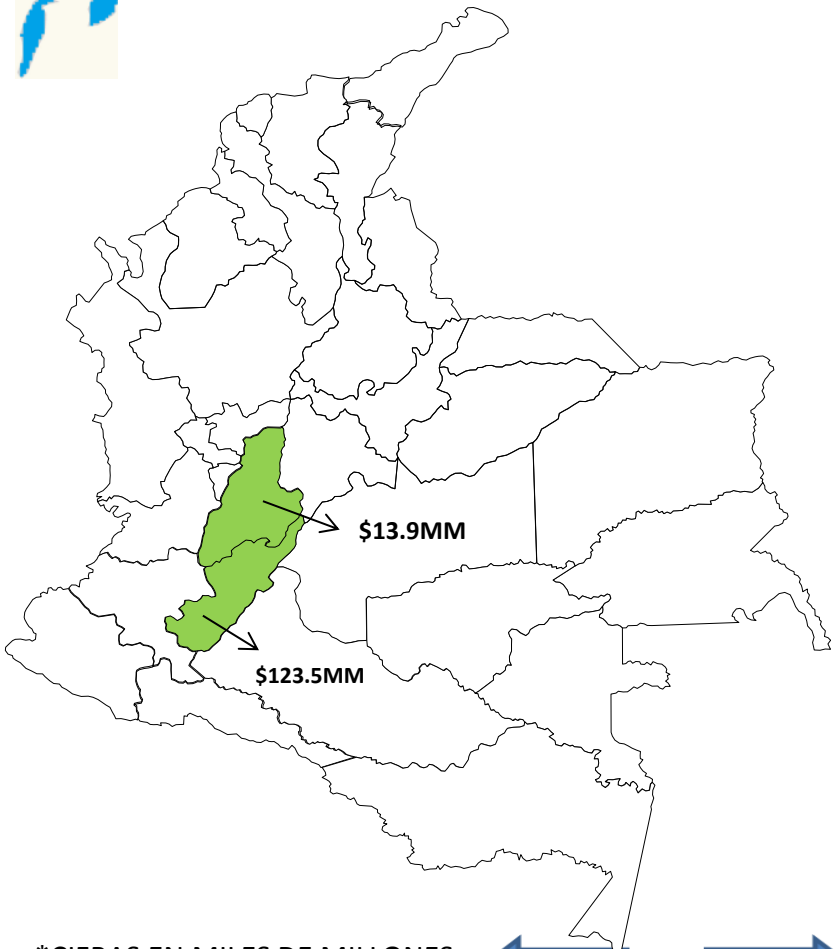

CONSORCIO VIAL DEL HUILA $18,7 MM
CONSORCIO CIRCUITO TURISTICO DEL SUR $17,7 MM
CONSORCIO VIASCOL 2016 $14,9 MM
CONSORCIO FASE II $7,1 MM
CONSORCIO PARQUE DEL ESPINAL $5,8 MM
CONSORCIO MEGA COLEGIO PALERMO $5,5 MM
CONSORCIO ESTRUCTURAS METALICAS HUILA 2015 $5,4 MM
UNIÓN TEMPORAL SAN MIGUEL $4,4 MM
CONSORCIO HUILA CUBIERTAS 2014 $4,2 MM
CONSORCIO PLACA HUELLA TIMANA $4,1 MM
CONSORCIO MEJORAMIENTO 2016 $4,1 MM
UNION TEMPORAL VILLA LAURA $3,9 MM
CONSORCIO AGUAS DEL HUILA TELLO $3,6 MM
CONSORCIO INFRAESTRUCTURA DEPORTIVA $3,6 MM
UNION TEMPORAL URBANISTICO VILLA LAURA $2,1 MM
CONSORCIO COMUNALES 2015 $1,7 MM
CONSORCIO VIA TERMINAL ESPINAL $1,6 MM
CONSORCIO CIUDADELA SAN PEDRO $1,5 MM
CONSORCIO ACUEDUCTO AIPE HUILA $1,4 MM
CONSORCIO OPORAPA 2015 $1,2 MM
CONSORCIO BONE. REPRESENTANTE LEGAL HUGO FERNELI DIAZ PLAZAS $1 MM
C. INTERCAMBIADOR LA TOMA NEIVA $2,3 MM
C. INTERCAMBIADOR USCO $1,9 MM

*CIFRAS EN MILES DE MILLONES

SOCIOS

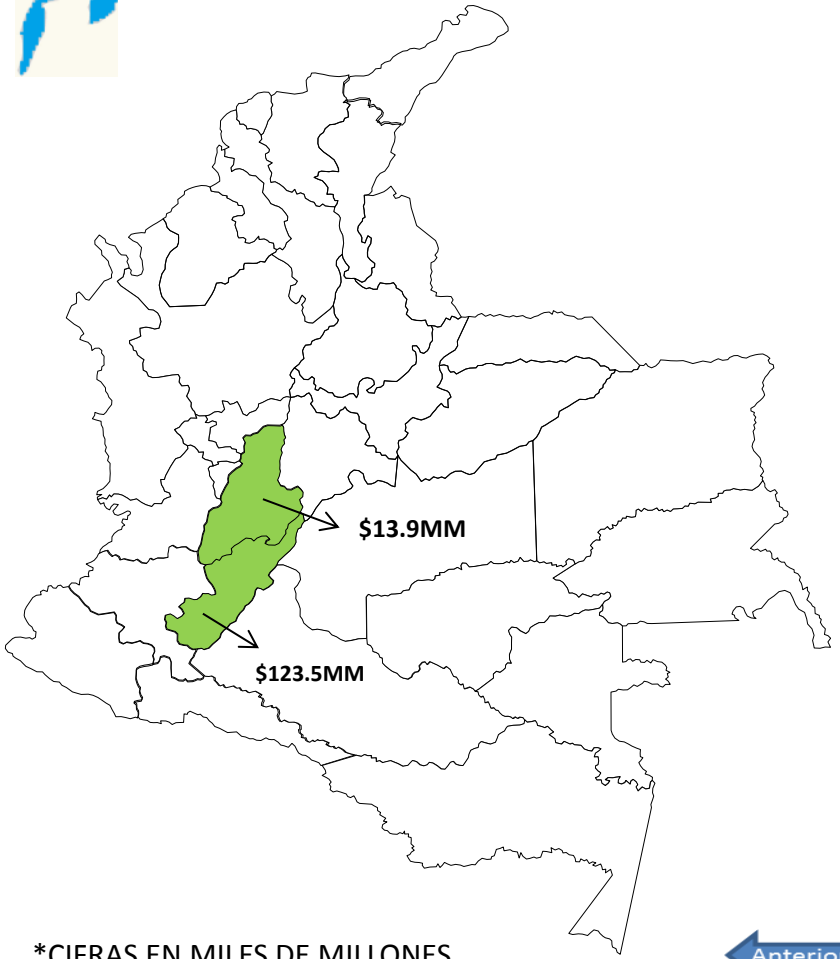

*CIFRAS EN MILES DE MILLONES

HUGO FERNELY DIAZ PLAZAS # Veces 8
ADMINISTRACION PUBLICA COOPERATIVA DE MUNICIPIOS DE COLOMBIA COLMUCOOP # Veces 5
INGENIERÍA Y SERVICIOS SA - INCER SA # Veces 5
OSCAR HERNANDO ANDRADE LARA # Veces 5
SEINGECOL SAS # Veces 5
WILLIAM ALEXANDER POLO POLANIA # Veces 4
CARLOS ARTURO ARANGO SALAZAR # Veces 4
JOSÉ CARLOS VERGARA MENDOZA # Veces 3
CARLOS ANDRES LEYVA BERNAL # Veces 3
LACIDES SEGOVIA TABARES # Veces 3
JUAN CARLOS PATARROYO CORDOBA # Veces 3
JUAN CARLOS VILLANY RODRIGUEZ # Veces 2
SUMINISTRO Y CONTRATACION SAS # Veces 2
ROJAS RUIZ JOSE RAFAEL # Veces 2
PERDOMO Y LUNA LTDA # Veces 2
LIGHGEN INGENIERIA S.A. # Veces 2
GENARO DIAZ PLAZAS # Veces 2
FUNDACION PUBLICA COLOMBIA EN CONSTRUCCION # Veces 2
CARLOS FERNANDO CORDOBA AVILES # Veces 2
INGEASER SAS # Veces 1
CARLOS ALBERTO GUTIERREZ HERNANDEZ # Veces 1
INGENIERIA INTEGRAL AVANZADA SA # Veces 1
ESCALA CONSTRUCCIONES SAS # Veces 1
DFT ELECTRICAL SYSTEMS SAS # Veces 1
INCIVIL SAS # Veces 1
FARTIH WILLINTON MORALES VARGAS # Veces 1
INGENIERIA, MANTENIMIENTO, CONSULTORIAS Y ASESORIAS DE COLOMBIA # Veces 1

CONSTRUCCION FINANZAS Y TECNOLOGIA SA CONFITEC S.A # Veces 1
CONSTRUCCIONES Y DISEÑOS ATC SAS # Veces 1
RAUL EDUARDO GALINDO GARC # Veces 1
CSC INGENIERIA # Veces 1
ELECTRICOS Y CIVILES CONSTRUCTORES SAS # Veces 1
GENIERIA Y DISEÑO DE COLOMBIA S.A.S # Veces 1
SOFORESTAL LTDA # Veces 1
RL JOSE FRANCISCO FIORILLO SARMIENTO # Veces 1
EYC SAS # Veces 1
MANUEL GUILLERMO OVALLE ANGARITA # Veces 1
GRUPO EMPRESARIAL CARVAJAL Y VALDERRAMA SA # Veces 1
JOSE ANDRES MURILLO MAYORGA # Veces 1
Y&N INGENIEROS CONTRATISTAS SAS # Veces 1
AVIZOR INERSIONES SAS # Veces 1
FUNDECOL # Veces 1
LUIS MIGUEL PERDOMO VELASCO # Veces 1
CONSTRUSERVICES SUPPLIER SAS # Veces 1

MALLA INCER S.A- PATARROYO/LEYVA

Total contratación: $ 71.124 MILLONES

Total Consorcio y Uniones Temporales: 10

Total Socios: 28

Sectores:

INFRAESTRUCTURA= $57,2 MIL MILLONES
EDUCACIÓN/ALIMENTACIÓN= $6,7 MIL MILLONES
TRANSPORTE= $3,6 MIL MILLONES
AGUA Y SANEAMIENTO= $3,6 MIL MILLONES

Departamentos:

META
HUILA
VALLE DEL CAUCA
QUINDÍO
CHOCÓ
TOLIMA
CASANARE

CONSORCIOS Y UT.

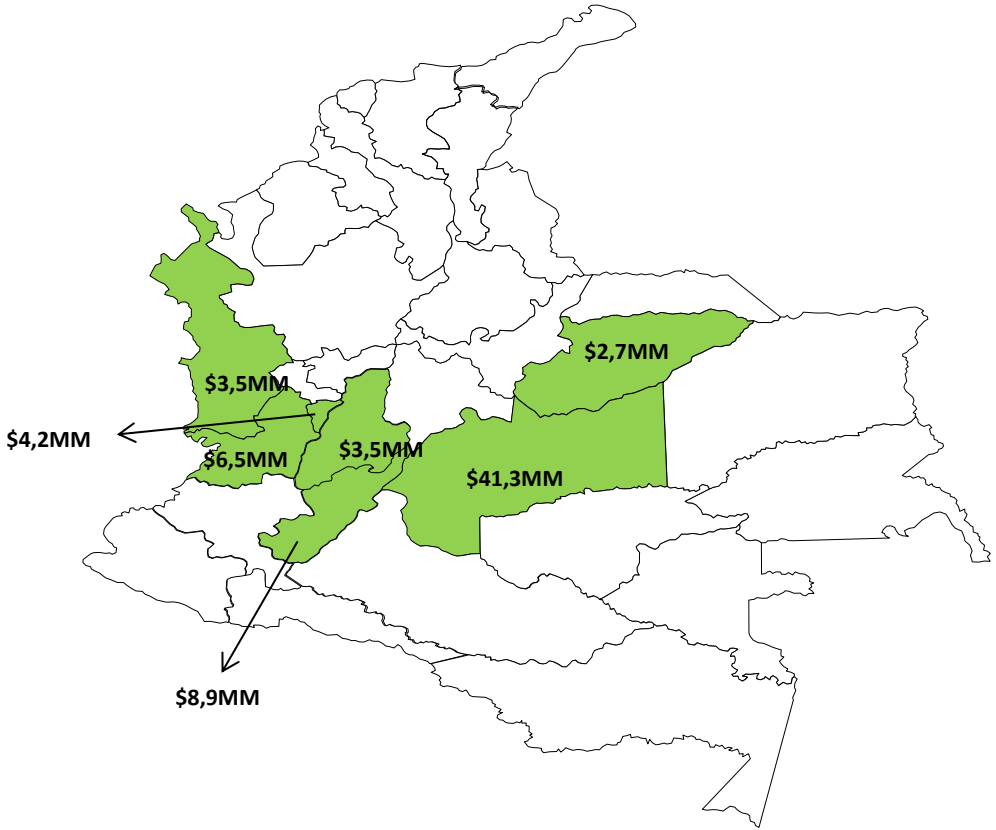

C. ZNI DE LA ALTILLANURA $21,4MM
C. ENERGIA TILLAVA $20MM
C. VIA TENERIFE $6,5MM
C. AGUAS DEL QUINDIO $4,3MM
C. VIAS LITORAL DEL SAN JUAN 2014 $3,6MM
C. AGUAS DEL TOLIMA $3,6MM
C. PIP RIVERA DIEGO FERNANDO PERDOMO ROJAS $3,4MM
C. PIP NEIVA DIEGO FERNANDO PERDOMO ROJAS $3,3MM
U.T. ELECTRIFICAR MANI 2014 $2,7MM
C. AGUAS DEL HUILA HOBO $2,3MM

*CIFRAS EN MILES DE MILLONES

SOCIOS

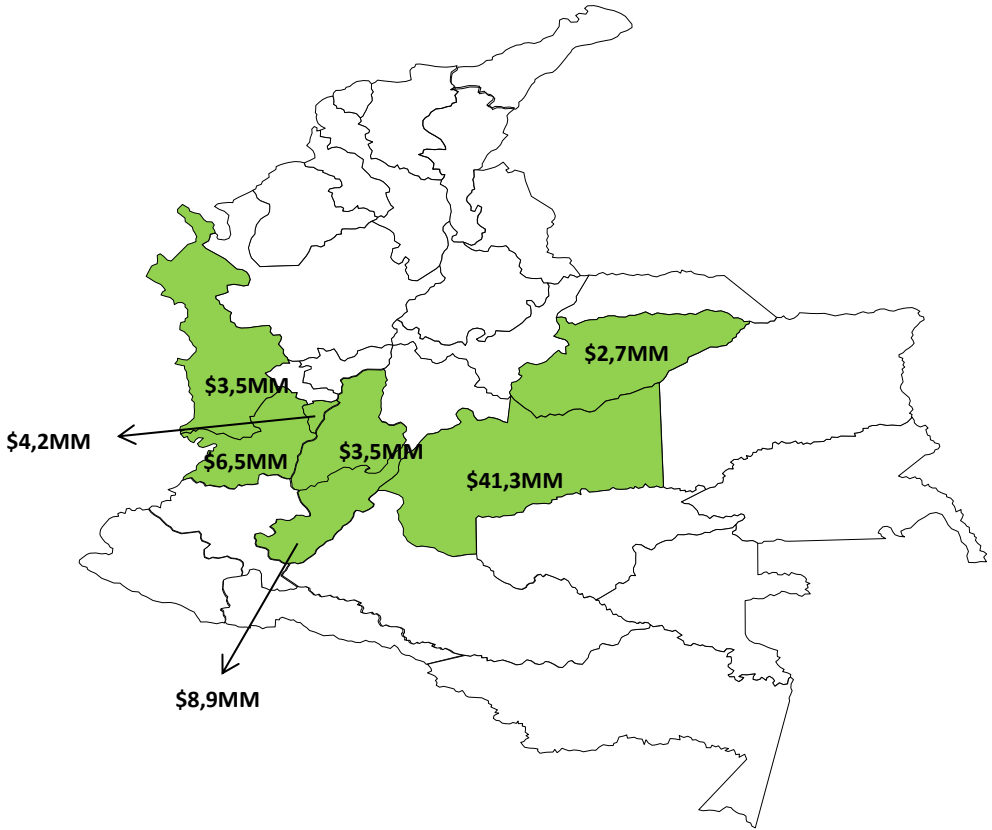

INGENIERÍA Y SERVICIOS SA - INCER SA # VECES: 5
JUAN CARLOS PATARROYO CORDOBA # VECES: 3
CARLOS ANDRES LEYVA BERNAL # VECES: 3
JOSÉ CARLOS VERGARA MENDOZA # VECES: 3
PERDOMO Y LUNA LTDA # VECES: 2
LIGHGEN INGENIERIA S.A. # VECES: 2
LACIDES SEGOVIA TABARES # VECES: 2
JUAN CARLOS VILLANY RODRIGUEZ # VECES: 2
OSCAR HERNANDO ANDRADE LARA # VECES: 1
ROJAS RUIZ JOSE RAFAEL # VECES: 1
DFT ELECTRICAL SYSTEMS SAS # VECES: 1
CONSTRUCCION FINANZAS Y TECNOLOGIA SA CONFITEC S.A # VECES: 1
ESCALA CONSTRUCCIONES SAS # VECES: 1
AVIZOR INERSIONES SAS # VECES: 1

*CIFRAS EN MILES DE MILLONES

MALLA LARRAURI-MEDINA-GLOBAL

Total contratación: $ 71.010 MILLONES

Total Consorcio y Uniones Temporales: 15

Total Socios: 35

Sectores:

Infraestructura= $42,5 MIL MILLONES
OTROS= $14 MIL MILLONES
AMBIENTE Y DESARROLLO SOSTENIBLE= $7 MIL MILLONES
GESTION PUBLICA= $6,3 MIL MILLONES
EDUCACIÓN/ALIMENTACIÓN= $1,3 MIL MILLONES

Departamentos:

TOLIMA
ARAUCA
CUNDINAMARCA
BOYACÁ
NORTE DE SANTANDER
HUILA
CAQUETA

CONSORCIOS Y UT.

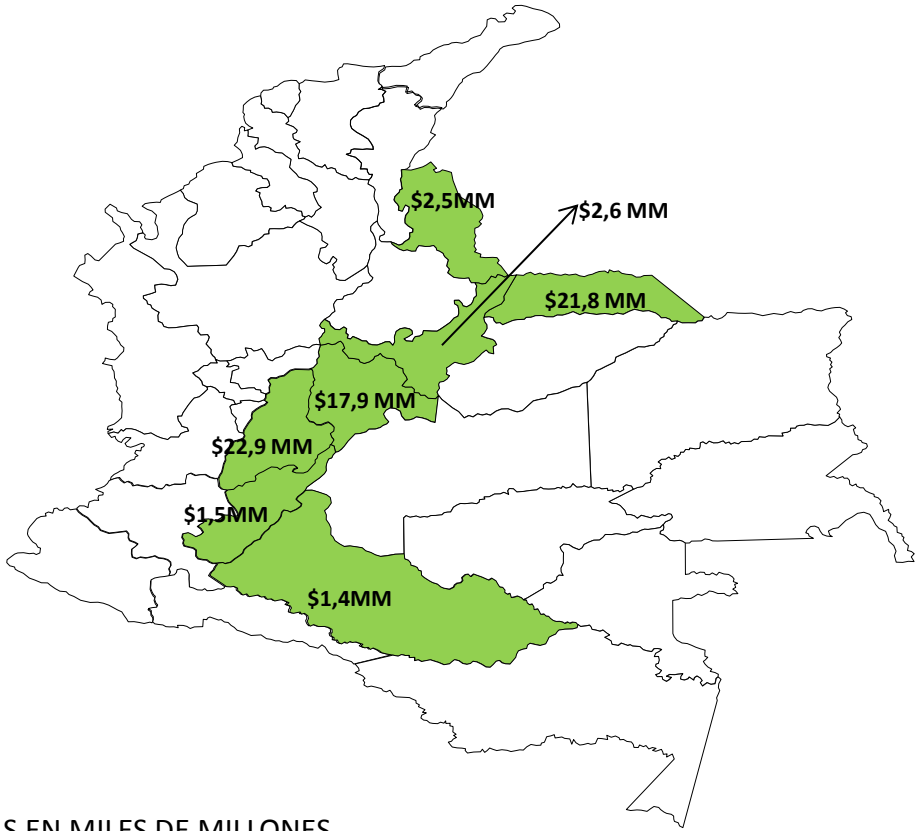

C. PTAR FACA 2015 $14MM
C. C & A $8,1MM

U.T. ACUEDUCTO VERSALLES 2014 $8MM
C. REFORESTACIÓN 2014 $6,99MM
C. LA MAGDALENA 2015 $6,26MM
C. VIS EL PROGRESO 2013 $5,83MM

C. COLISEO ARTISTICO 2015 $5,26MM
U.T. PURIFICACION 2015 $4,35MM
C. INTERMINAL 2015 $2,67MM
C. CDI 2014 $2,56MM

U.T. VIAS CUNDINAMARCA-11 $2,29MM
C. OBRAS VIALES $1,7MM
C. SIMEC BIBLIOTECA $1,57MM

C. CUALAMANA MELGAR 2015 $1,26MM
C. SIMEC 2014 $0,16MM

*CIFRAS EN MILES DE MILLONES

SOCIOS

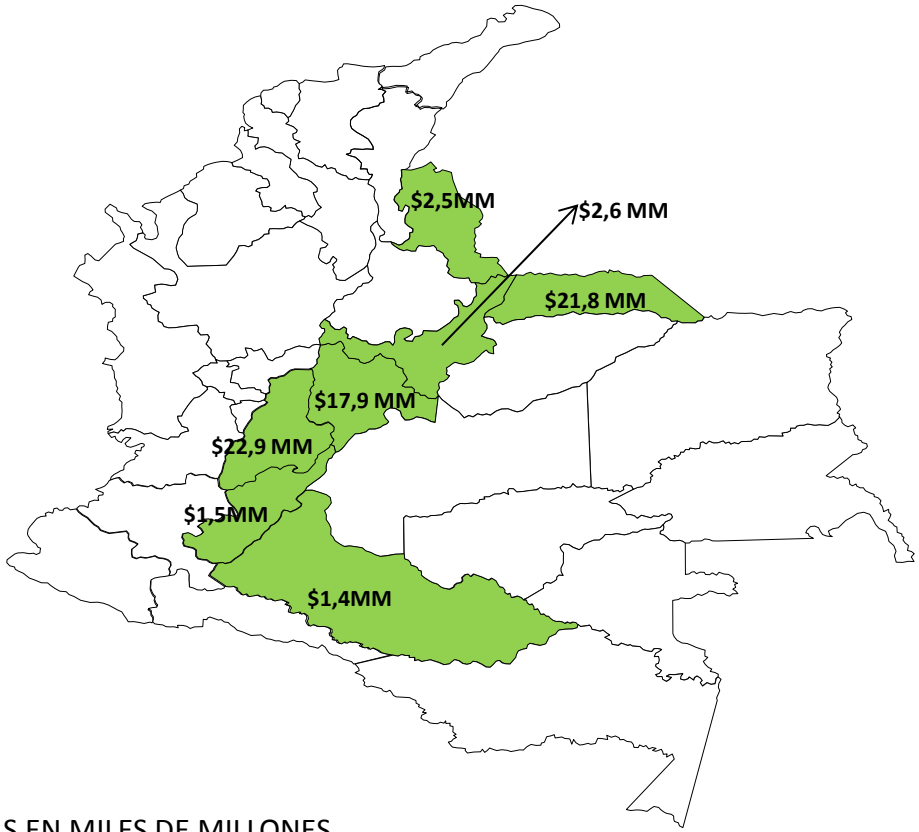

AITOR MIRENA DE LARRAURI ECHEVARRARIA # VECES: 9
MEDINA Y RIVERA INGENIEROS ASOCIADOS SAS # VECES: 4
GLOBAL VALOR S.A. # VECES: 3
FUNDACIÓN ANDINA GLOBAL # VECES: 2
ROGER ULISES MARTINEZ TRASLAVIÑA # VECES: 2
SERVICIOS DE INGENIERIA SERVICIOS E INGENIERIA SIMEC LTDA # VECES: 2
ORGANIZACIÓN OREKA S.A.S # VECES: 1
CONSTRUCCIONES Y SUMINISTROS CARVAJAL ALDANA LTDA # VECES: 1
PROEZA CONSULTORES SAS # VECES: 1
INVERSIONES SIMEC SAS # VECES: 1
MILLER SUAREZ GUZMAN # VECES: 1
CONSTRUCTORA CODINCO S.A.S # VECES: 1
OSCAR ABEL LOZANO RIOS # VECES: 1
CPD INGENIERIA LTDA # VECES: 1
REPRESENTACIONES E INVERSIONES BETANCOURT SAS # VECES: 1
MAURICIO ALDANA GARCIA # VECES: 1
CARLOS ALBERTO CHACON ANTIA # VECES: 1
LUIS FERNANDO LOZANO RIOS # VECES: 1
MARIO GABRIEL JIMENEZ MARTINEZ # VECES: 1

*CIFRAS EN MILES DE MILLONES

MALLA CALDERON-NAVARRO

Total contratación: $50.157 Millones

Total Consorcio y Uniones Temporales: 9

Total Socios: 25

Sectores:

TRANSPORTE= $23,7MIL MILLONES
Infraestructura= $18,2MIL MILLONES
ECONOMICO= $5,4MIL MILLONES
OTROS= $2,8MIL MILLONES

Departamentos:

CUNDINAMARCA
NARIÑO
MAGDALENA
VALLE DEL CAUCA
SANTANDER

CONSORCIOS Y UT

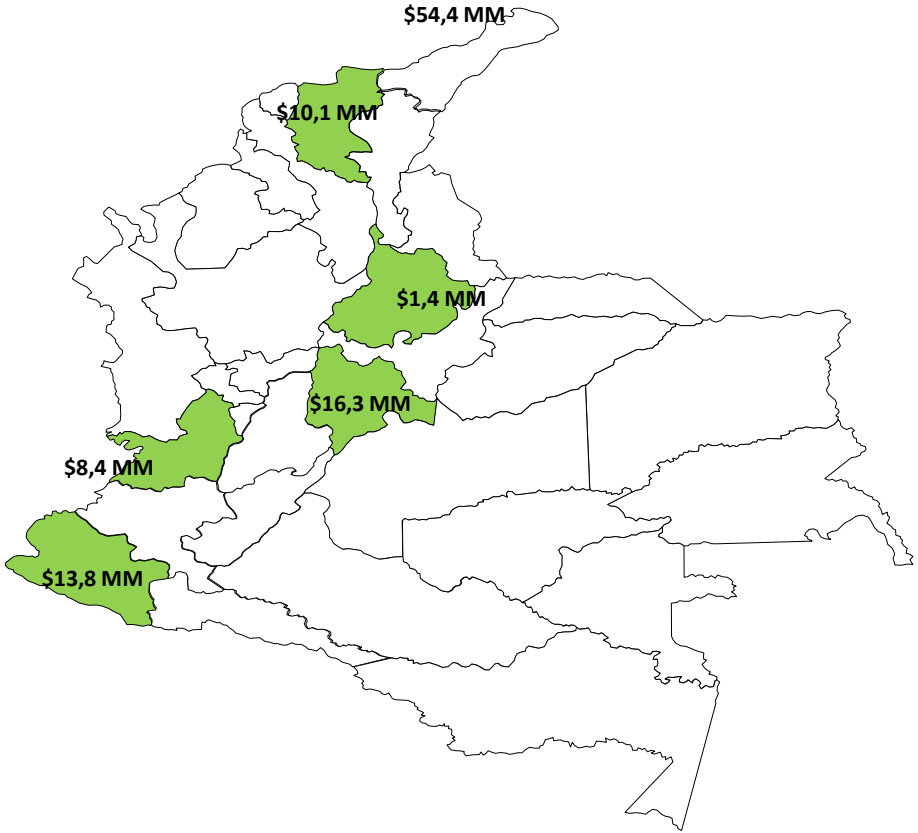

C. PTAR FACA 2015 $14MM
C. C & A $8,1MM
U.T. ACUEDUCTO VERSALLES 2014 $8MM
C. REFORESTACIÓN 2014 $6,99MM
C. LA MAGDALENA 2015 $6,26MM
C. VIS EL PROGRESO 2013 $5,83MM
C. COLISEO ARTISTICO 2015 $5,26MM
U.T. PURIFICACION 2015 $4,35MM
C. INTERMINAL 2015 $2,67MM
C. CDI 2014 $2,56MM
U.T. VIAS CUNDINAMARCA-11 $2,29MM
C. OBRAS VIALES $1,7MM
C. SIMEC BIBLIOTECA $1,57MM
C. CUALAMANA MELGAR 2015 $1,26MM
C. SIMEC 2014 $0,16MM

*CIFRAS EN MILES DE MILLONES

SOCIOS

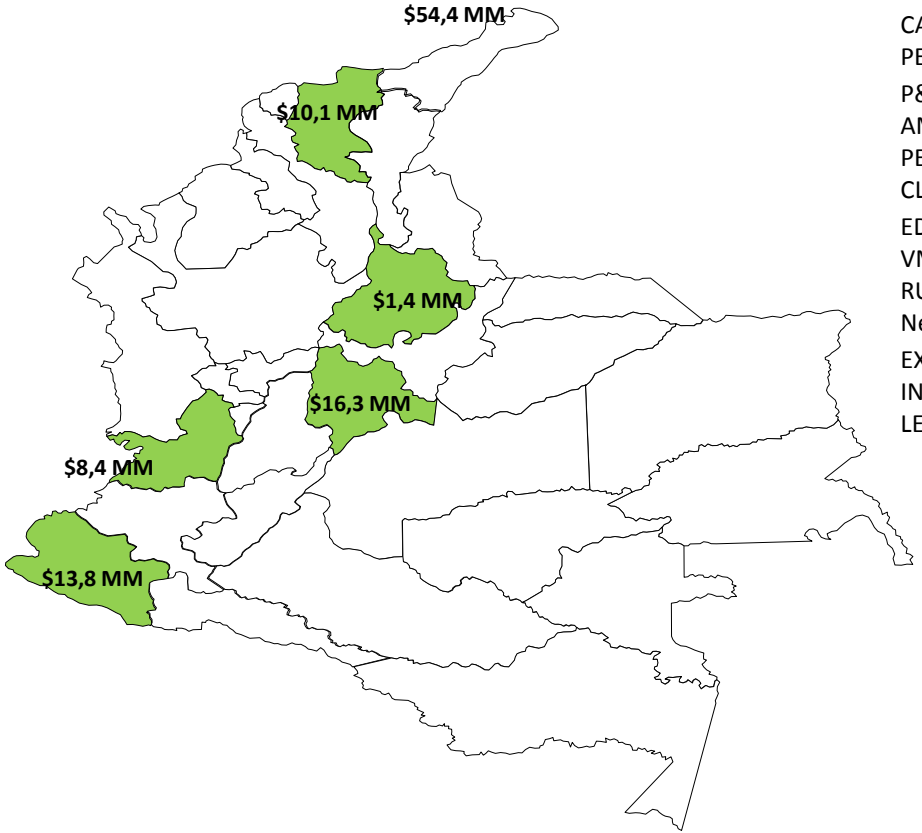

CALDERON INGENIEROS S.A # VECES: 5
PEDRO DIGNO NAVARRO CASTILLA # VECES: 3
P&P INGENIERIA Y PROYECTOS LTDA # VECES: 2
AMEZQUITA NARANJO INGENIERIA & CIA SCA # VECES: 2
PEDRO DIGNO NAVARRO CASTILLA # VECES: 2
CLEMENTE AHIZA OÑATE SALINAS # VECES: 2
EDUARDO ERNESTO CALDERON # VECES: 2
VM INGENIEROS LTDA # VECES: 2
RUBEN DARIO CASTILLO ESCOBAR # VECES: 1
Nelson Enrique Villamizar Mujica # VECES: 1
EXCAVACIONES &AGREGADOS J&J SAS # VECES: 1
INVERCONS G&G LTDA # VECES: 1
LEONARDO ANDRES DIAZ RODRIGUEZ # VECES: 1

*CIFRAS EN MILES DE MILLONES

MALLA MARIN- VILLEGAS

Total contratación: $45.793 MILLONES

Total Consorcio y Uniones Temporales: 5

Total Socios: 11

Sectores:

INFRAESTRUCTURA= $38,1MIL MILLONES

SERVICIOS PÚBLICOS= $7,7MIL MILLONES

Departamentos:

RISARALDA

ANTIOQUIA

CUNDINAMARCA

CONSORCIOS Y U.T.

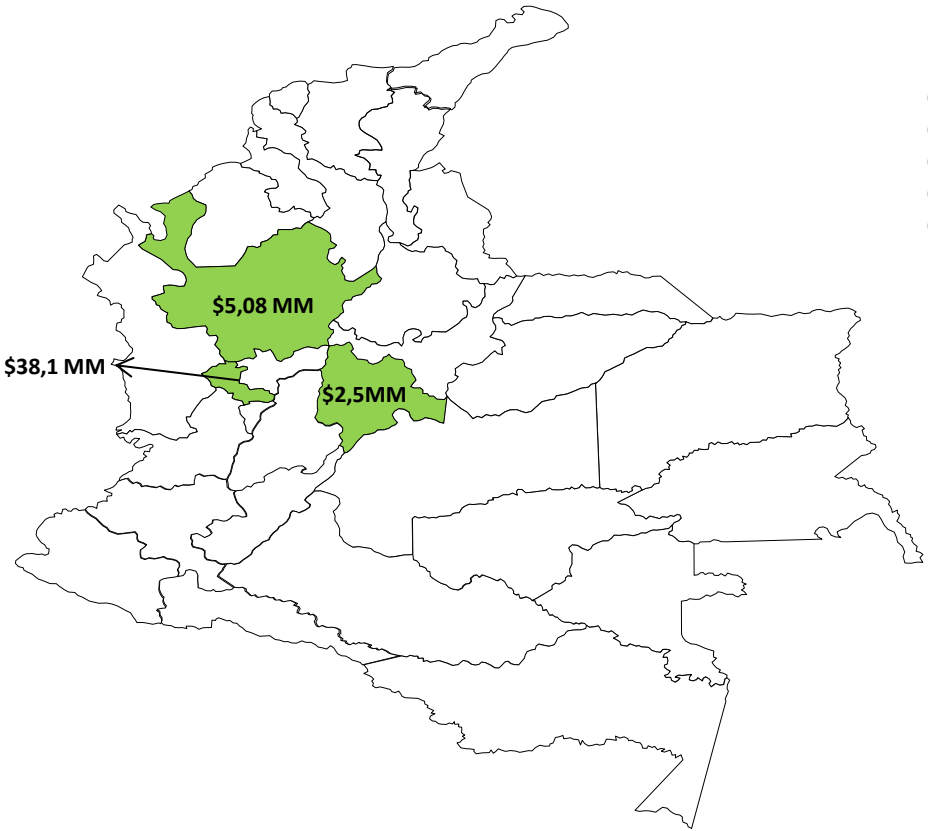

C. CARRIL BAVARIA $21,9MM
C. JMO 2014 $8,6MM
C. TRASVASE $7,7MM
C. PMI $5,1MM
C. VIAL CUNDINAMARCA - SUESCA $2,6MM

*CIFRAS EN MILES DE MILLONES

SOCIOS

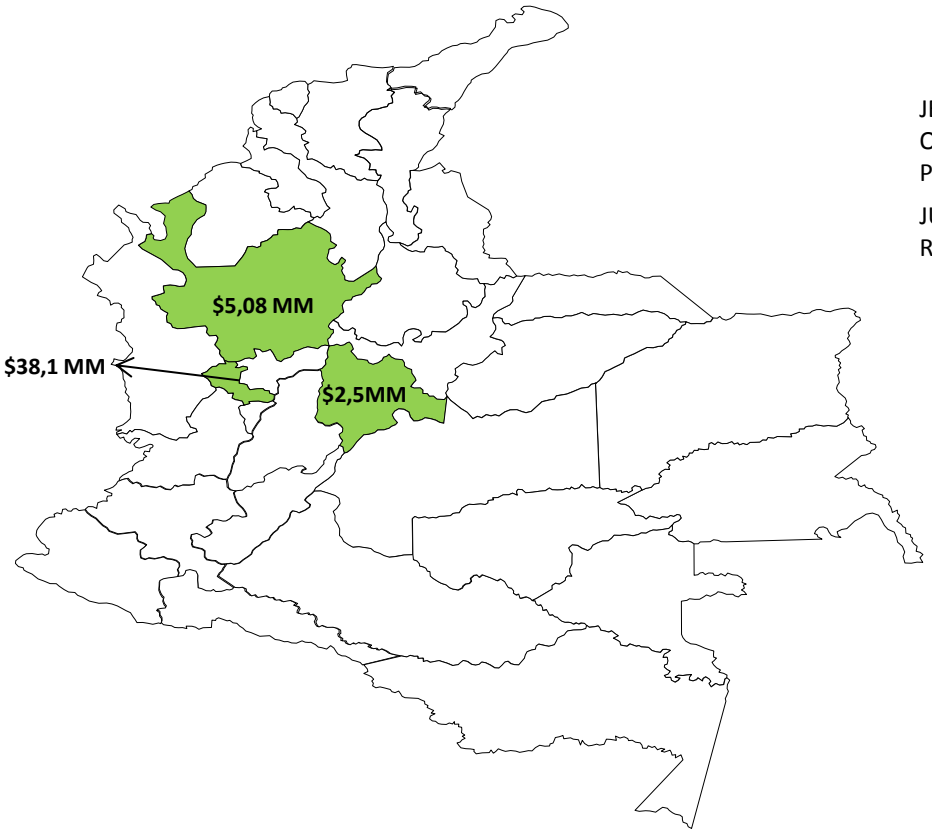

JESUS MARIA MARIN ALVAREZ # Veces: 3
OSCAR CORRALES VILLEGAS # veces: 3
PROEZA CONSULTORES SAS # Veces: 1

JUAN CARLOS DE LOS RÍOS PINEDA # Veces: 1
RIVERA MORA ORLANDO # Veces: 1

*CIFRAS EN MILES DE MILLONES

MALLA NEIVA-FACATATIVA (59)

Total contratación: $40,5 Mil millones

Total Consorcio y Uniones Temporales: 3

Total Socios: 4

Sectores:

Infraestructura = $38,1 Mil millones
Otros = $ 2,4 Mil Millones

Departamentos:

HUILA

CUNDINAMARCA

CONSORCIOS Y UT.

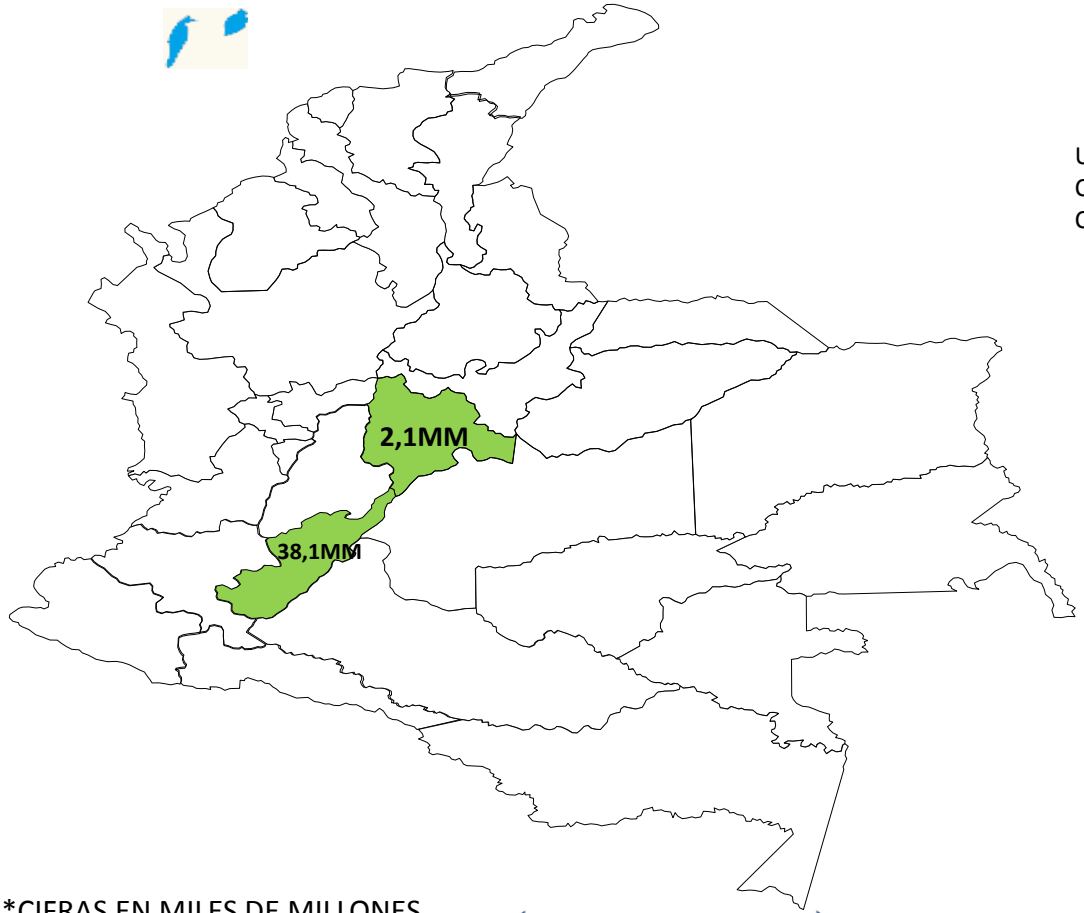

UNIÓN TEMPORAL INTERCAMBIADOR NEIVA $32,6
CONSORCIO URBANO NEIVA $5,5
CONSORCIO MEGABIBLIOTECA FACATATIVA $2,4

*CIFRAS EN MILES DE MILLONES

SOCIOS

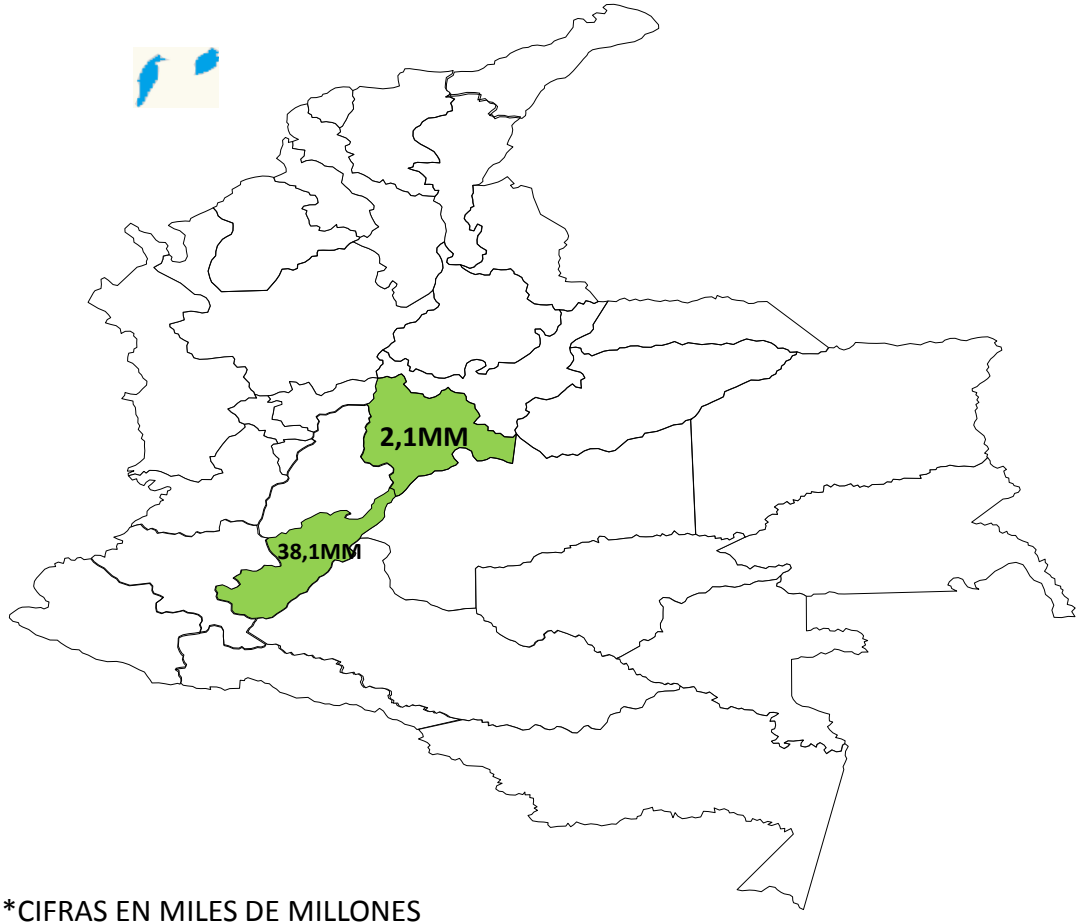

JHON JAIRO ANDRADE SERRANO # Veces 3

INFERCAL SA # Veces 2

CONSTRUCTORA GARVAL SAS # Veces 1

PEDELTA COLOMBIA SAS # Veces 1

*CIFRAS EN MILES DE MILLONES

MOVICON – MARTINEZ CABALLERO

Total contratación: $37.4 Mil millones

Total Consorcio y Uniones Temporales: 2

Total Socios: 5

Sectores:

EDUCACIÓN/ALIMENTACIÓN = $35,6 Mil Millones
OTROS = $1,8 Mil Millones

Departamentos:

BOLIVAR

CONSORCIOS Y UT.

Cifras en miles de millones

CONSORCIO INSTITUCIONES EDUCATIVAS 2014 $35,6 MM
CONSORCIO HENEQUEN 2014. $1,8 MM

SOCIOS

Cifras en miles de millones

MOVIMIENTOS DE TIERRA, VÍAS Y CONSTRUCCIONES S.A. MOVICON #Veces 2
CARIBE VERDE #Veces 1
MOSEL S.A.S. #Veces 1
MARTÍNEZ CABALLERO S.A.S. #Veces 1
MEGACONSTRUCCIONES CAC S.AS. #Veces 1

MALLA PROYCO/ CONSTRUAMBIENTE

Total contratación: $32,573 MILLONES

Total Consorcio y Uniones Temporales: 7

Total Socios: 21

Sectores:

Infraestructura= $23,2MIL MILLONES
CULTURA, DEPORTE Y RECREACIÓN= $6,5MIL MILLONES
TRANSPORTE= $2,8MIL MILLONES

Departamentos:

CESAR
LA GUAJIRA

CONSORCIOS Y U.T.

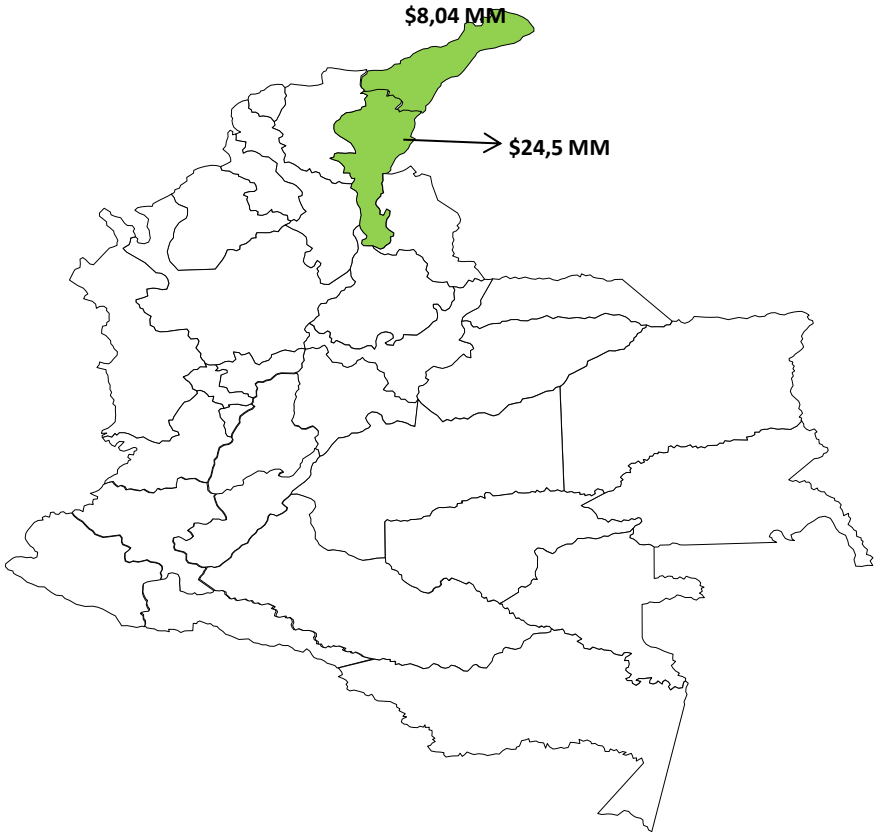

U.T. ESCENARIOS DEPORTIVOS $13,1MM
C. PLAZA BANDERAS $9,6MM
UNION TEMPORAL CASCARILLAL $2,8MM
C.S VIAS AGRARIAS $2,2MM
C. WUINKA WAYUU $2MM
U.T. ADULTO MAYOR $1,8MM
UNION TEMPORAL PISCINA SEMI OLIMICA $1MM
U.T. ESCENARIOS DEPORTIVOS $13,1MM
C. PLAZA BANDERAS $9,6MM
UNION TEMPORAL CASCARILLAL $2,8MM

*CIFRAS EN MILES DE MILLONES

SOCIOS

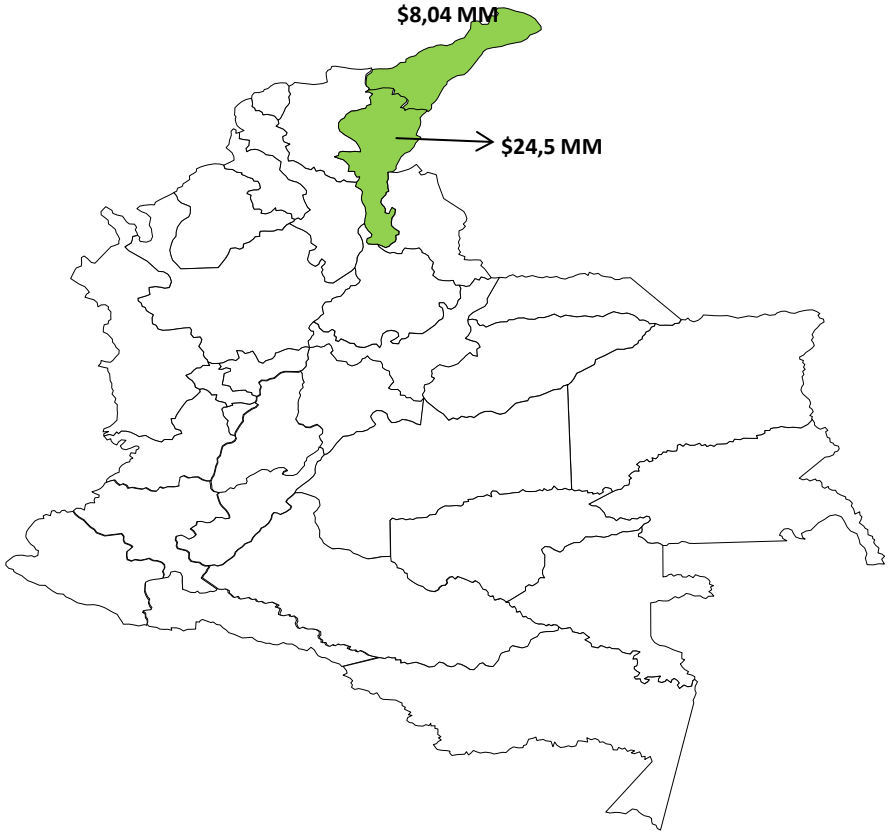

C & A PROYCO S.A.S # VECES: 5
CONSTRUAMBIENTE LIMITADA # VECES: 4
MEG OBRAS SAS # VECES: 3
INGENIERIA Y MANTENIMIENTO DE LA GUAJIRA LTDA # VECES: 2
C&A PROYCO SAS # VECES: 2
EDWAR ENRIQUE EGURROLA HERNANDEZ # VECES: 1
TOMAS EUCLIDES ESCAMILLA BALDOVINO # VECES: 1
MEG OBRAS S.A.S # VECES: 1
TORIBIO ANDRADE YEJAS # VECES: 1
GILBERTO CORZO ESTRADA # VECES: 1

*CIFRAS EN MILES DE MILLONES

MALLA AMEZQUITA-MUÑOZ BONILLA (99)

Total contratación: $28,8 Mil millones

Total Consorcio y Uniones Temporales: 6

Total Socios: 6

Sectores:

Infraestructura = $28,8 Mil millones

Departamentos:

CAUCA

VALLE DEL CAUCA

CONSORCIOS Y UT.

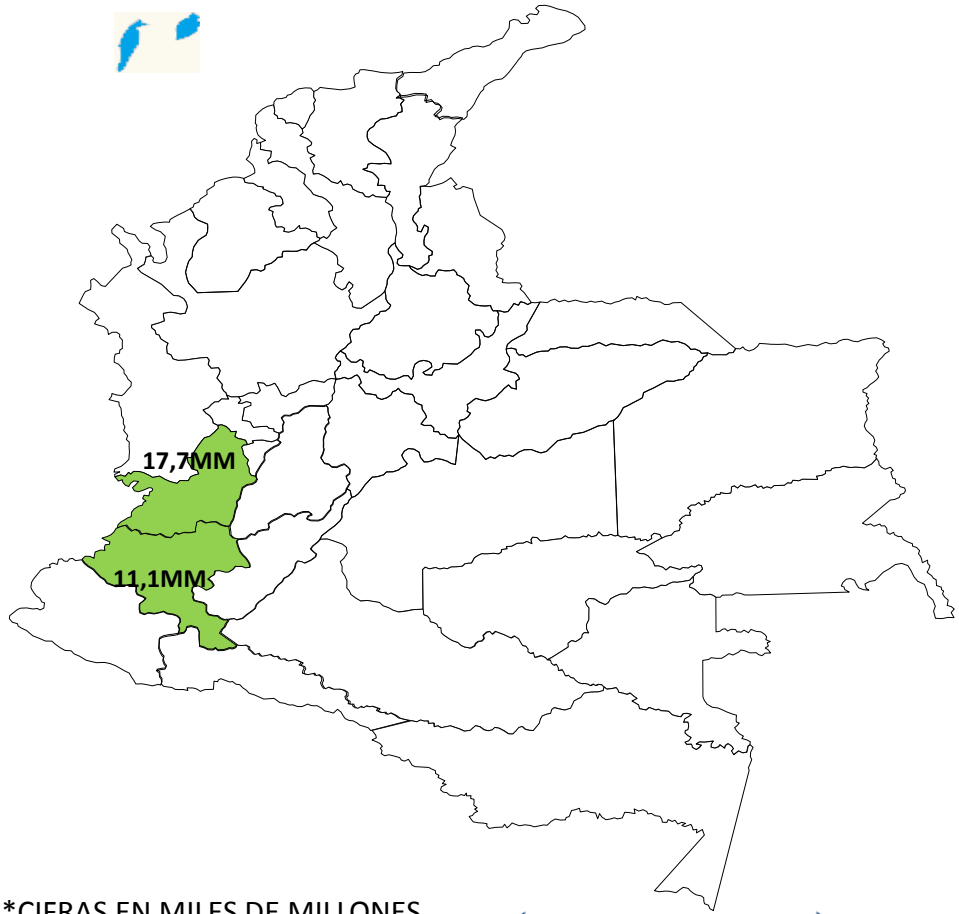

CONSORCIO CANALES Y REDES REP LEGAL JORGE EDUARDO AMEZQUITA NARANJO $11,1 MM

CONSORCIO VIAL DEL CAUCA / DIEGO GENARO MUÑOZ GUTIERREZ $10,4 MM

CONSORCIO VIAS RURALES TAMBO / EDGAR FELIPE BONILLA $3,1 MM

CONSORCIO COCONUCO $2,2 MM

CONSORCIO A H SANTANDER / JHON BAIRO LARA OSORIO $0,9 MM

CONSORCIO ALTO PIENDAMO $0,9 MM

*CIFRAS EN MILES DE MILLONES

SOCIOS

DIEGO GENARO MUÑOZ GUTIERREZ # Veces 4
EDGAR FELIPE BONILLA ORDÓÑEZ # Veces 2
JORGE EDUARDO AMEZQUITA NARANJO # Veces 2
INVERSIONES CLH SA # Veces 1
JOHN BAIRO LARA OSORIO # Veces 1
JOHON HAIBER MAZO LOPEZ # Veces 1

*CIFRAS EN MILES DE MILLONES

MALLA GALLEGO – ORTEGA – CUSTODIAR – PENTAGONO (9)

Total contratación: $28,7 Mil millones

Total Consorcio y Uniones Temporales: 1

Total Socios: 4

Sectores:

Educación /Alimentación = $23,7 Mil millones
Otros = $ 5,0 Mil Millones

Departamentos:

CAUCA

VALLE DEL CAUCA

Anterior Siguiente

CONSORCIOS Y UT.

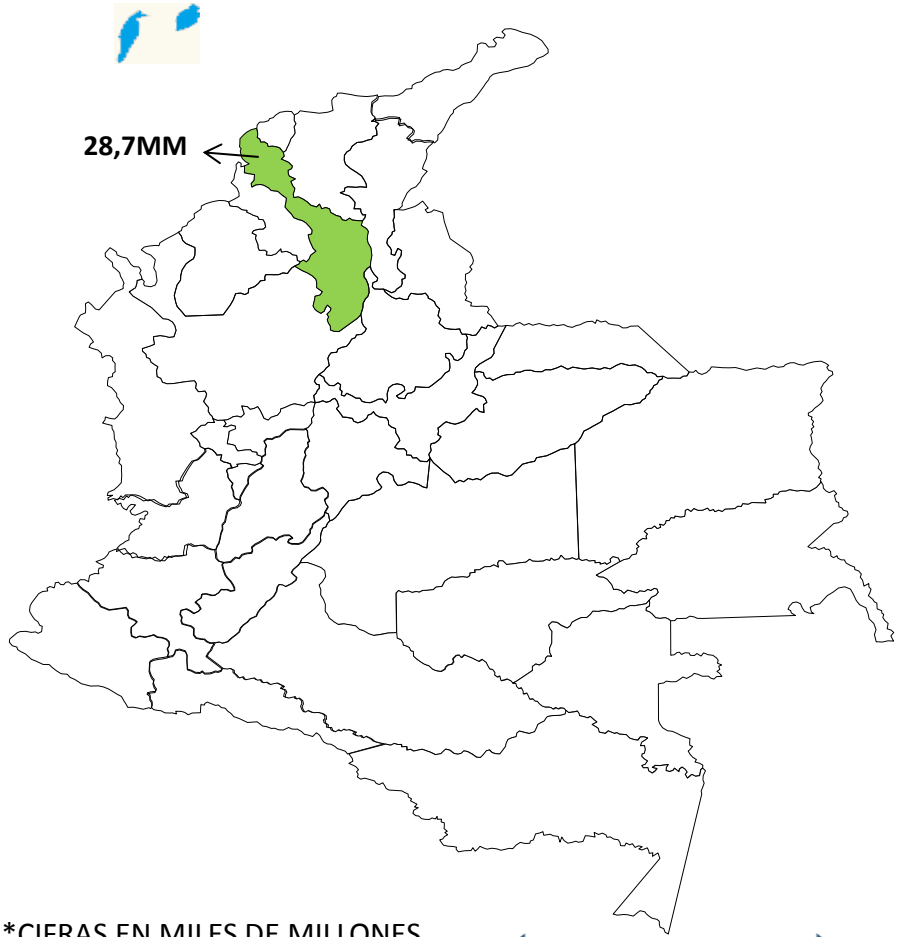

UNIÓN TEMPORAL SGTC 2014. $23 MM

UNIÓN TEMPORAL SGTC 2014 $5 MM

*CIFRAS EN MILES DE MILLONES

SOCIOS

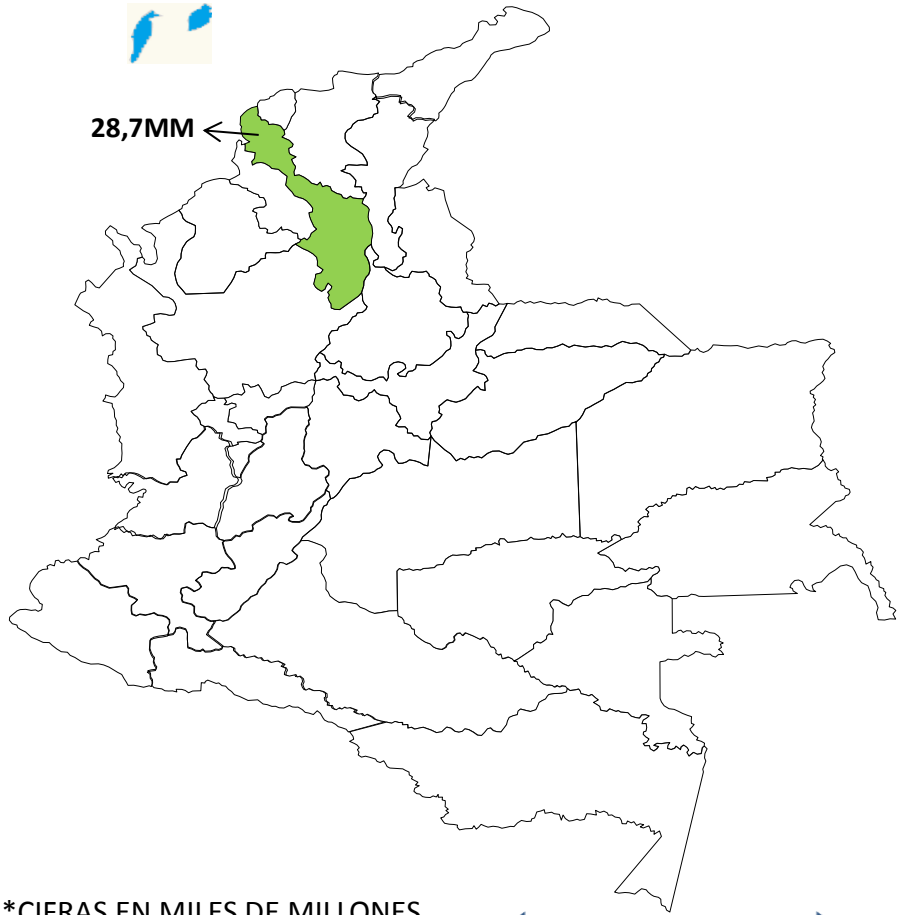

CUSTODIAR LTDA # Veces 2
GRUPO COLOMBIANO DE SEGURIDAD INTEGRAL ADVISEGAR LTDA # Veces 2
SEGURIDAD EL PENTAGONO LTDA SEPECOL LTDA # Veces 2
TECNOLOGIA INTEGRALES DE SEGURIDAD LTDA # Veces 2

*CIFRAS EN MILES DE MILLONES

MALLA BECERRIL – MAZA – BEJARANO (20)

Total contratación: $26,6 Mil millones

Total Consorcio y Uniones Temporales: 5

Total Socios: 14

Sectores:

Infraestructura = $23,0 Mil millones
Salud = $ 3,5 Mil Millones

Departamentos:

CESAR

CONSORCIOS Y UT.

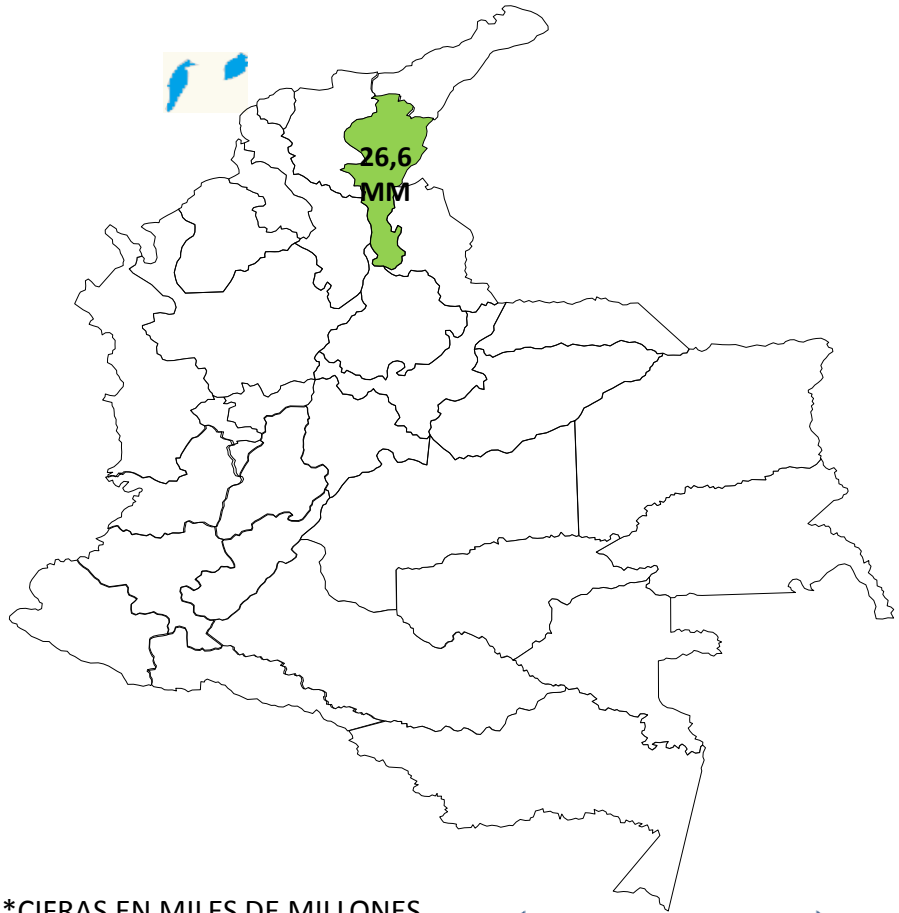

CONSORCIO BECERRIL 2015 Y/O RAFAEL BEJARANO GUALDRÓN $7,8 MM
CONSORCIO BECERRIL 2015 Y/O ROGELIO BOHORQUEZ OSPINA $5,7 MM
CONSORCIO PATINODROMO AGUACHICA $9,3 MM
UNIÓN TEMPORAL PARQUE LA VICTORIA $2 MM
UNIÓN TEMPORAL VIA SORORIA $1,5 MM

*CIFRAS EN MILES DE MILLONES

SOCIOS

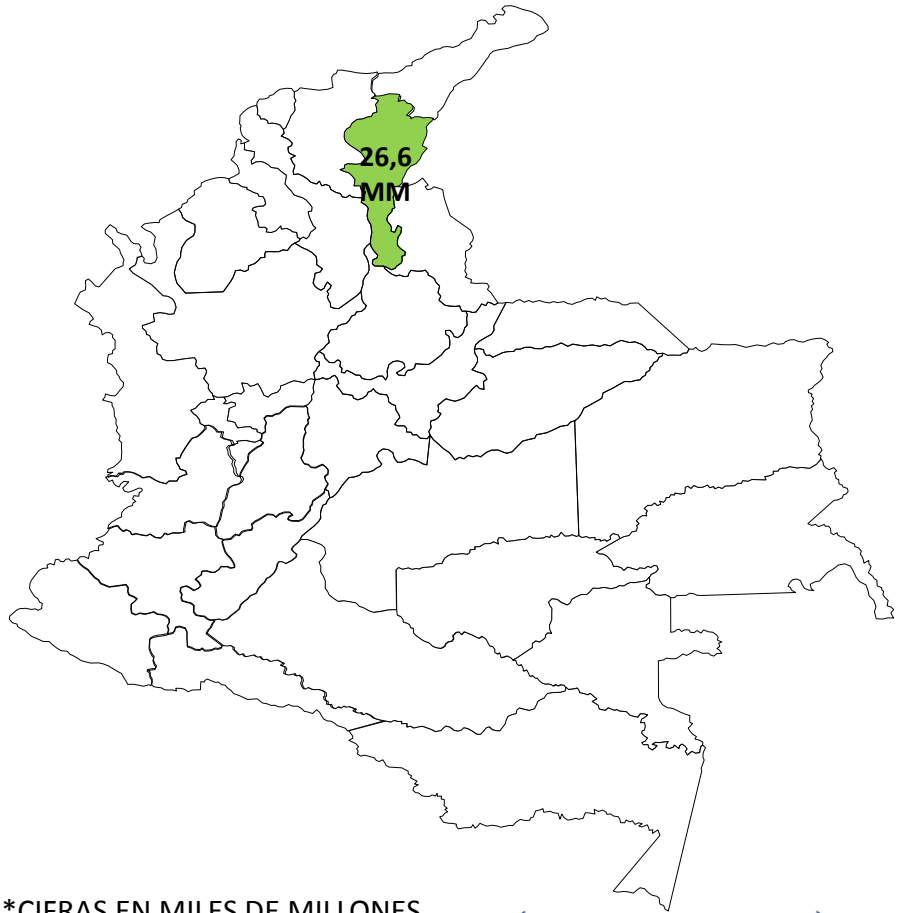

CONSTRUMARC LTDA. # Veces 4
COMERCIALIZADORA EDUCATIVA DEL SUR SAS # Veces 2
JORGE ALBERTO DAZA CALDERÓN # Veces 2
RAFAEL BEJARANO GUALDRÓN # Veces 2
CONSTRUCCIONES DEPORTIVAS POLICANCHA C.A. # Veces 1
JOSÉ RICARDO MARQUEZ CORONEL # Veces 1
VICTOR MANUEL GÓMEZ MOLINA # Veces 1
WILMAN ERIK BERKELEY GAMEZ # Veces 1

*CIFRAS EN MILES DE MILLONES

MALLA CONSTCAT-FAJARDO

Total contratación: $ 21 mil millones

Total Consorcio y Uniones Temporales: 3

Total Socios: 7

Sectores:

Infraestructura= $ 15,6 Mil Millones

Transporte= $ 5,6 Mil Millones

Departamentos:

NARIÑO

CUNDINAMARCA

CONSORCIOS Y UT.

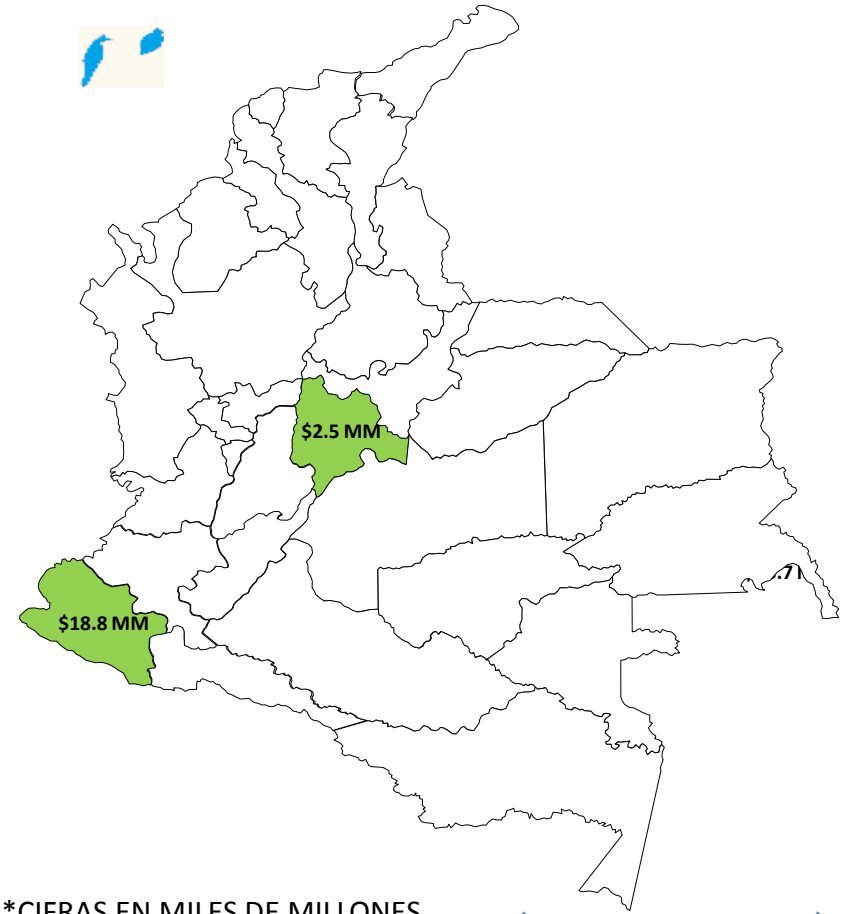

CONSORCIO SAN BARTOLOME 011 $13,1 MM

CONSORCIO VIAL SANTA BARBARA $5,7 MM

CONSORCIO PUENTES CUNDINAMARCA 2014 $2,5 MM

*CIFRAS EN MILES DE MILLONES

Anterior Siguiente

SOCIOS

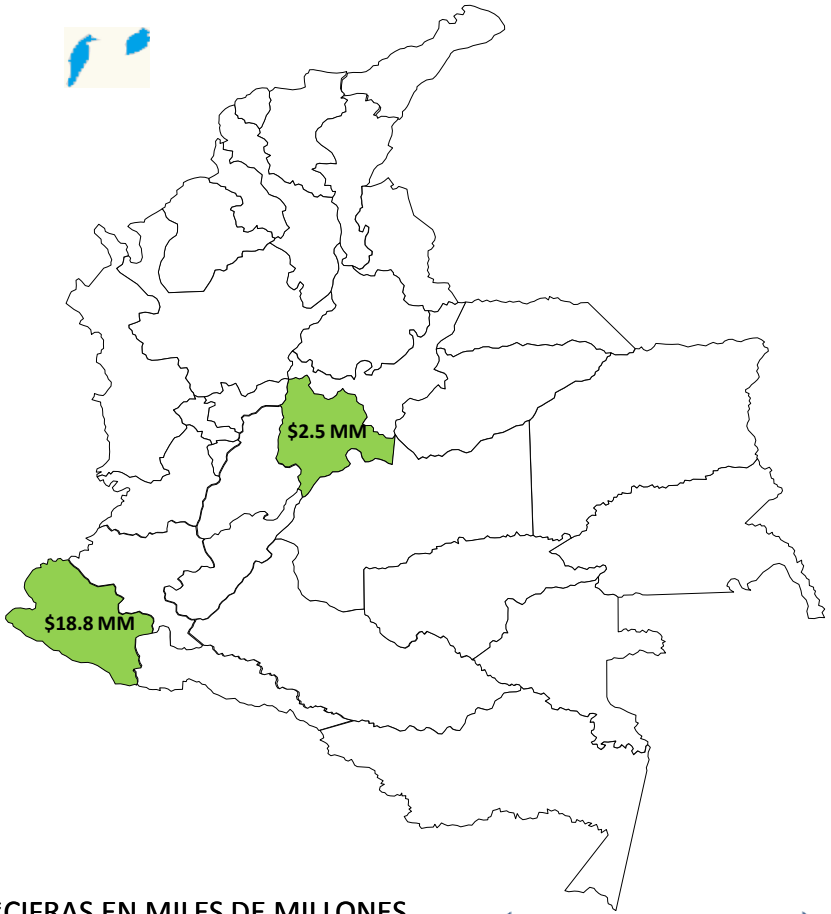

PROMOTORA NACIONAL DE CONSTRUCCIONES SAS # Veces 3

CONSTRUCTORA INTERNACIONAL CONSTCAT AIE # Veces 2

HERNAN FAJARDO BOLAÑOS # Veces 2

CONSTRUCTORA INTERNACIONAL CONSTCAT A I SUCURSAL EN # Veces 1

ORGANIZACIÓN INDUSTRIAL S.A # Veces 1

LATINCO SA # Veces 1

HIERROS HB SA # Veces 1

*CIFRAS EN MILES DE MILLONES

Anterior Siguiente

MALLA YACAMAN VIVERO -ESCORCIA

Total contratación: $ 25,6 mil millones

Total Consorcio y Uniones Temporales: 4

Total Socios: 3

Sectores:

Infraestructura= $ 16,6 Mil Millones

Agua y saneamiento= $ 9 Mil Millones

Departamentos:

ATLÁNTICO

CONSORCIOS Y UT.

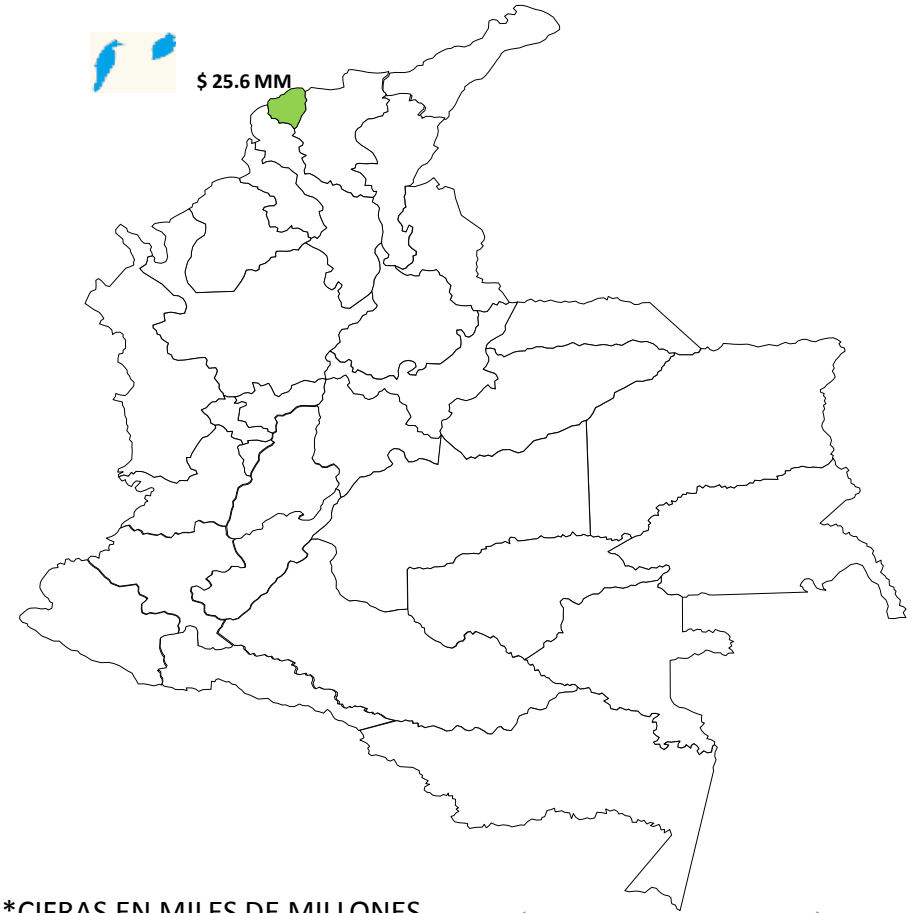

UT. PRO COLEGIOS 2014 $9,4 MM
UT. Redes Malambo 2015 $9,1 MM
UT. SANTO TOMAS 2015 $5,7 MM
UT. PRO COLEGIOS 2014 $1,5 MM

*CIFRAS EN MILES DE MILLONES

Anterior Siguiente

SOCIOS

CONSTRUCTORA YACAMAN VIVERO S.A. # Veces 4

ANTONIO ESCORCIA NAVARRO # Veces 3

PAMER INGENIERIA SAS # Veces 1

*CIFRAS EN MILES DE MILLONES

MALLA JACUR-INVESAKK

Total contratación: $16,422 MILLONES

Total Consorcio y Uniones Temporales: 4

Total Socios: 8

Sectores:

Infraestructura= $12,4MIL MILLONES

TRANSPORTE= $4MIL MILLONES

Departamentos:

LA GUAJIRA

ATLÁNTICO

BOLIVAR

CONSORCIOS Y U.T.

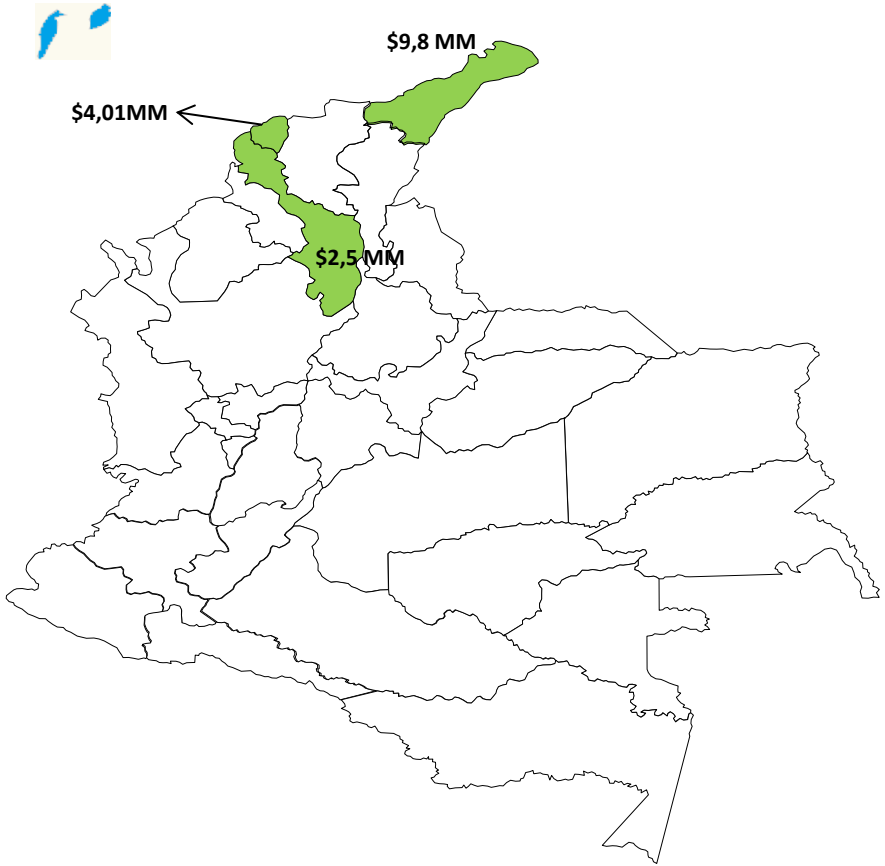

C. AVENIDA CIRCUNVALAR $9,8MM

C. VIAS PUERTO COLOMBIA 2015/ FAISAL CURE ORFALE $2,7MM
U.T. ROSEDAL 2014 $2,6MM
C. VIA SANTO TOMÁS 2015 $1,3MM

*CIFRAS EN MILES DE MILLONES

SOCIOS

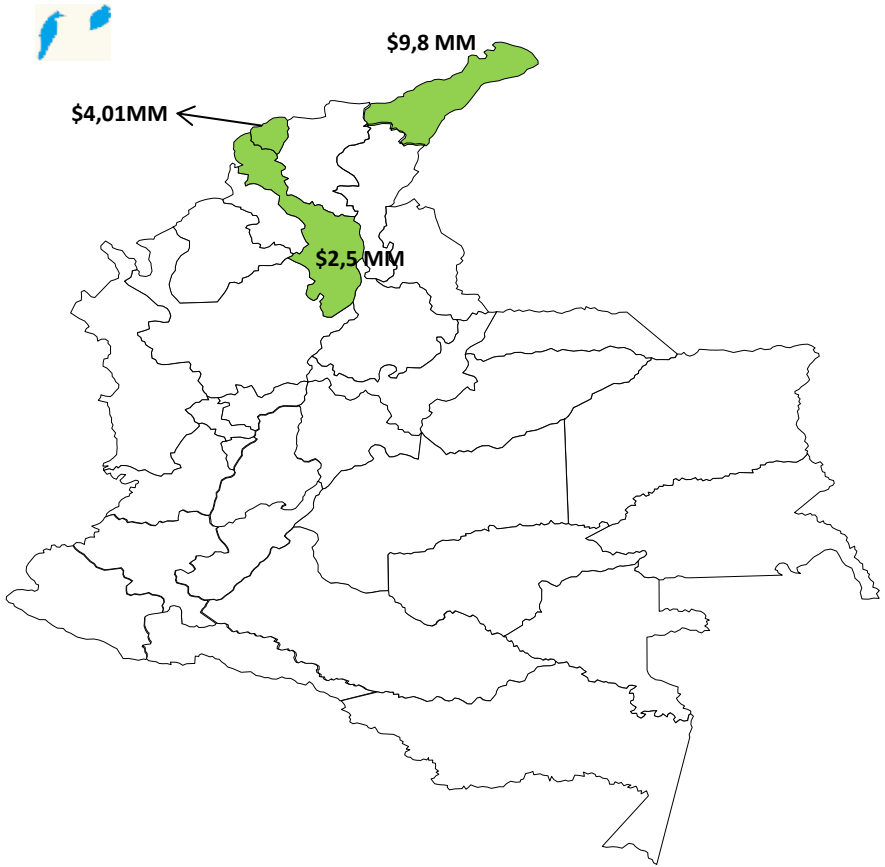

INVERSIONES JACUR Y CIA LTDA # VECES: 4

INVESAKK LIMITADA # VECES: 3

SOCIEDAD S&T INGENIERÍA Y CONSULTORÍA SAS # VECES: 1

*CIFRAS EN MILES DE MILLONES

MALLA VIAS Y CANALES-AML S.A.S - MORALES

Total contratación: $15,508 MILLONES

Total Consorcio y Uniones Temporales: 3

Total Socios: 7

Sectores:

Infraestructura= $10,8MIL MILLONES

TRANSPORTE= $4,8MIL MILLONES

Departamentos:

QUINDÍO

RISARALDA

CONSORCIOS Y U.T.

C. CIUDAD MILAGRO 009 $10,8MM
C. K 14 $3,3MM
C. AIM $1,5MM

*CIFRAS EN MILES DE MILLONES

SOCIOS

VIAS Y CANALES SAS # Veces: 2
INGENIERÍA DE PROYECTOS AML SAS # Veces: 3
LATINCO SA # Veces: 1
OCTAVIO AUGUSTO MORALES AYALA # Veces: 1

*CIFRAS EN MILES DE MILLONES

MALLA BUSEXPRESS

Total contratación: $15,260 MILLONES

Total Consorcio y Uniones Temporales: 2

Total Socios: 5

Sectores:

TRANSPORTE= $7,8MIL MILLONES

EDUCACIÓN/ALIMENTACIÓN= $7,5MIL MILLONES

Departamentos:

ARAUCA

CONSORCIOS Y U.T.

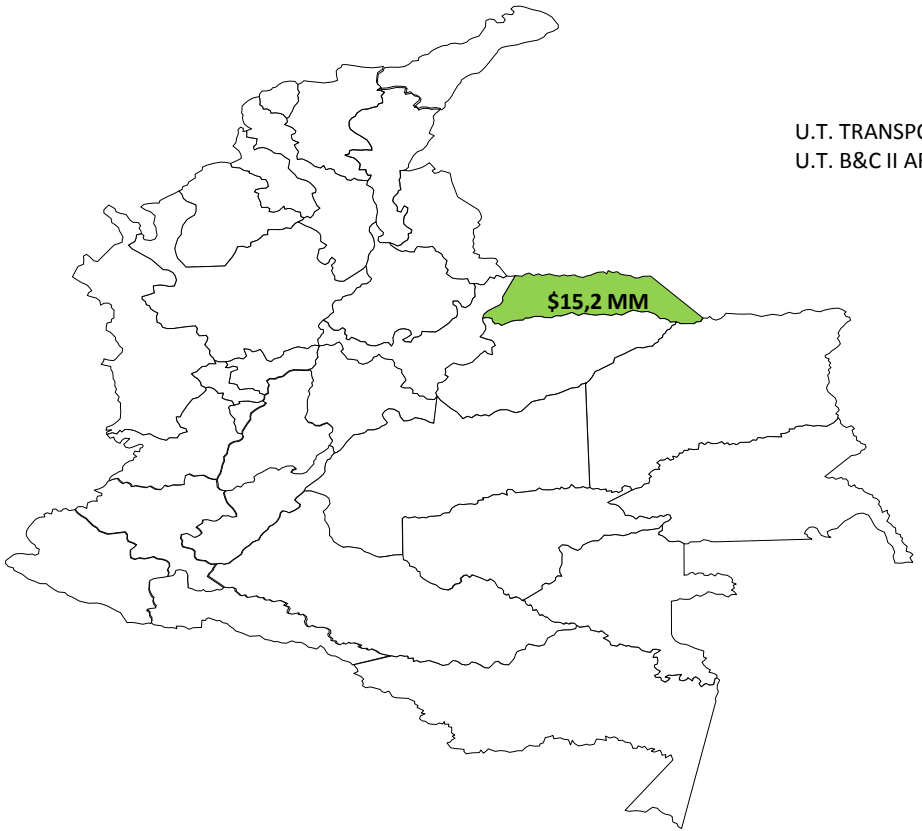

U.T. TRANSPORTE ESCOLAR B&C ARAUCA $7,8MM
U.T. B&C II ARAUCA $7,5MM

*CIFRAS EN MILES DE MILLONES

SOCIOS

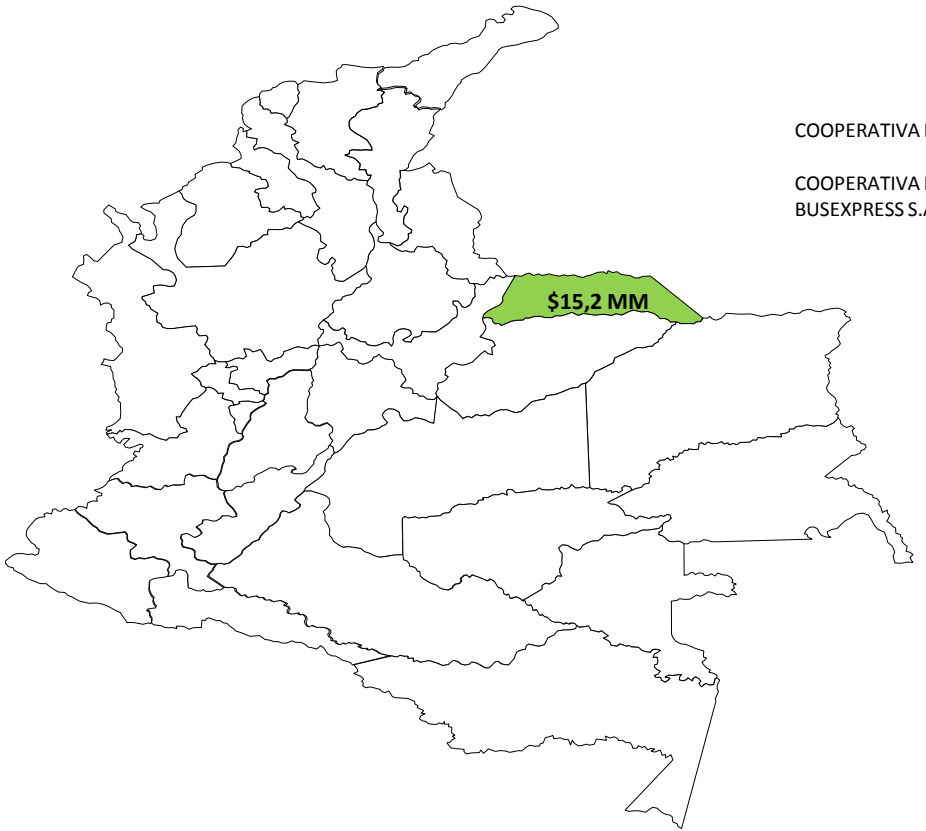

COOPERATIVA DE TRANSPORTADORES DE TAME LTDA # VECES: 2

COOPERATIVA DE TRANSPORTADORES DE ARAUQUITA COOTRANAR # VECES: 1
BUSEXPRESS S.A.S # VECES: 2

*CIFRAS EN MILES DE MILLONES

MALLA ORTEGA-TRUJILLO

Total contratación: $14.934 MILLONES

Total Consorcio y Uniones Temporales: 4

Total Socios: 10

Sectores:

GESTION PUBLICA= $5,6MIL MILLONES
OTROS= $3,7MIL MILLONES
TRANSPORTE= $3,1MIL MILLONES
Infraestructura= $MIL MILLONES

Departamentos:

NORTE DE SANTANDER

CONSORCIOS Y U.T.

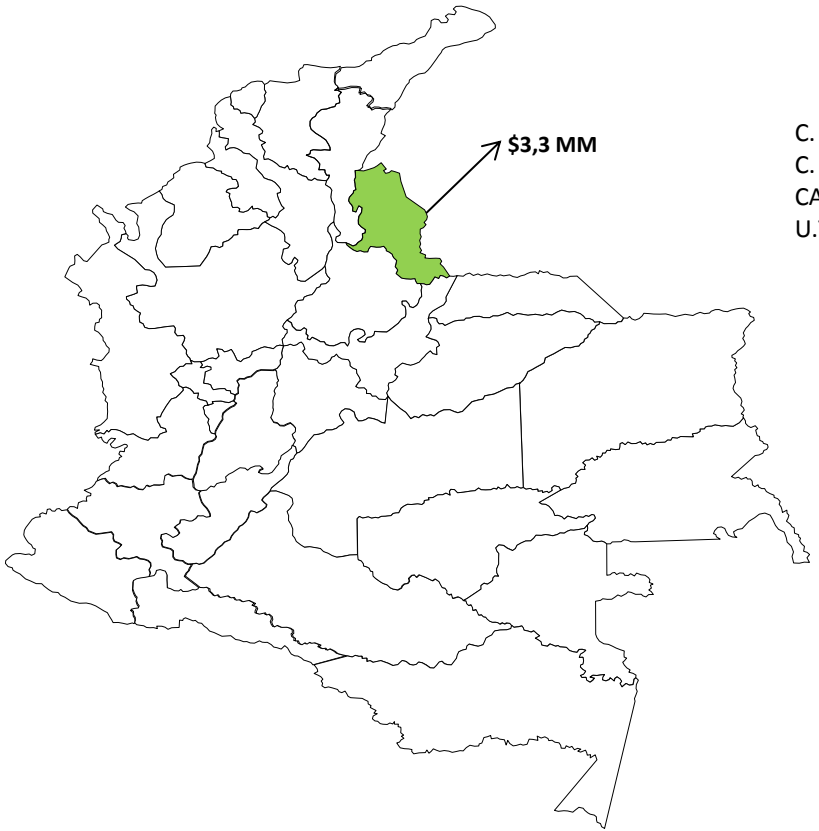

C. ECOVIAS $5,6MM
C. CANCHA CHAPINERO 2015 $3,7MM
CARLOS NEIRA PEÑA R/L C. LUMEN DE COLOMBIA $3,1MM
U.T. PARQUES $2,4MM

*CIFRAS EN MILES DE MILLONES

SOCIOS

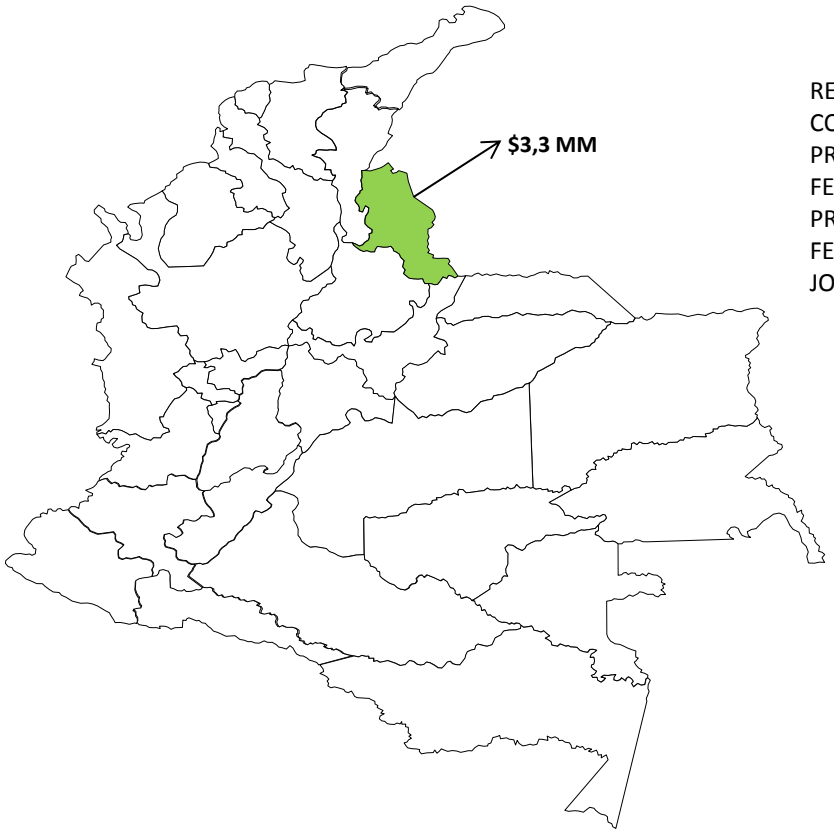

RENZO ADRIANO ORTEGA # VECES: 3
CONSTRUCCIONES VIUR SAS # VECES: 2
PROYECTOS ESPECIFICOS DE INGENIERIA LTDA # VECES: 1
FELIX ANDRES TRUJILLO AMAYA # VECES: 1
PROYECTOS Y MONTAJES LTDA # VECES: 1
FERNANDO MEDINA HIGUERA # VECES: 1
JOSE DANIEL ALDANA PEREZ # VECES: 1

*CIFRAS EN MILES DE MILLONES

MALLA LA MERCED – FE Y Y ALEGRIA

Total contratación: $ 13,9 mil millones

Total Consorcio y Uniones Temporales: 1

Total Socios: 2

Sectores:

Educación / Alimentación = $ 13,9 Mil Millones

Departamentos:

BOLIVAR

CONSORCIOS Y UT.

UNIÓN TEMPORAL COLEGIO SAN BARTOLOME LA MERCED FE Y ALEGRIA CARTAGENA $13,9 MM

*CIFRAS EN MILES DE MILLONES

SOCIOS

Fe y Alegría #Veces 3

Comunidad San Bartolomé la Merced -Compañía de Jesús #Veces 3

*CIFRAS EN MILES DE MILLONES

MALLA VIAS ARM INGECINCO (100)

Total contratación: $12,2 Mil millones

Total Consorcio y Uniones Temporales: 6

Total Socios: 9

Departamentos:

CASANARE
META

Sectores:

Gestión Pública	=	$4.0 MM
Infraestructura	=	$2.1 MM
Social	=	$1.6 MM
Transporte	=	$4.3 MM

CONSORCIOS Y UT.

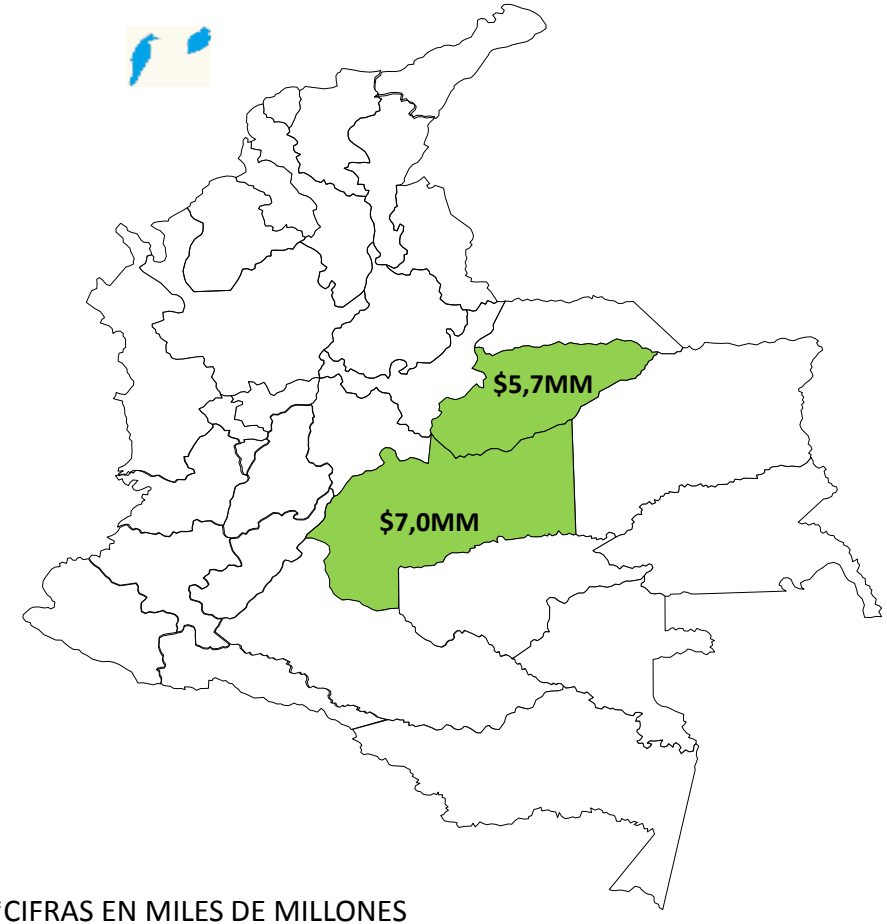

UNIÓN TEMPORAL MEJORAMIENTO VIAL 2014 $4,3 MM

CONSORCIO CONCAS 2014 $2 MM

UNIÓN TEMPORAL CASANARE 2015 $2 MM

CONSORCIO INTERMIRADOR $1,6 MM

CONSORCIO INTERMILITARES DEL META $1 MM

CONSORCIO INTERURBANAS $1 MM

*CIFRAS EN MILES DE MILLONES

SOCIOS

ARM CONSULTING LTDA # Veces 4
INGECINCO LTDA # Veces 3
NELSON ORLANDO BARRERA TORRES # Veces 2
TITO ALEJANDRO SAAVEDRA RAMIREZ # Veces 2
INGEVAL SAS # Veces 2
INGECONSULTAR LTDA # Veces 1
INGENIERA CONSULTORIA Y PLANEACION SA # Veces 1
JORGE ALVARO SANCHEZ BLANCO # Veces 1
EYCAL LTDA # Veces 1

*CIFRAS EN MILES DE MILLONES

MALLA PROYECTOS- MONTAJES-ESCOBAR (86)

Total contratación: $10,1 Mil millones

Total Consorcio y Uniones Temporales: 3

Total Socios: 5

Sectores:

Educación/Alimentación = $6.3 MM
Infraestructura = $3.8 MM

Departamentos:

CASANARE
SANTANDER

CONSORCIOS Y UT.

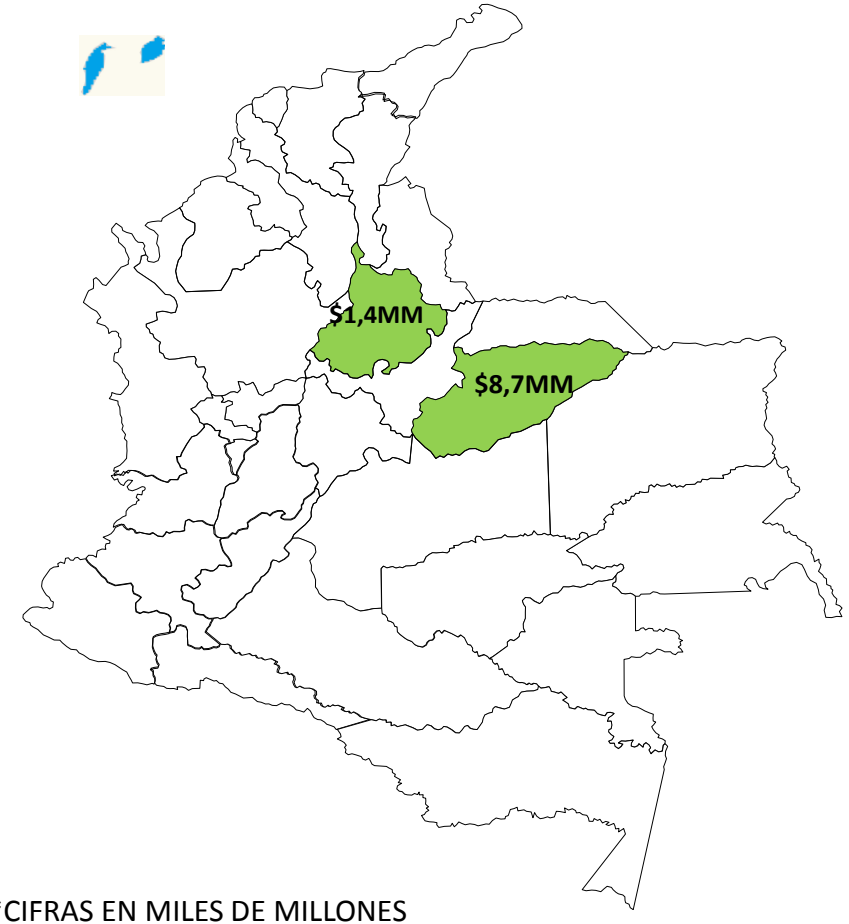

UNIÓN TEMPORAL LABORATORIOS CASANARE $6,3 MM
UNIÓN TEMPORAL SINTÉTICA TAURAMENA 2015 $2,3 MM
UNIÓN TEMPORAL PARQUES GIRON $1,4 MM

*CIFRAS EN MILES DE MILLONES

SOCIOS CONSORCIOS Y UT.

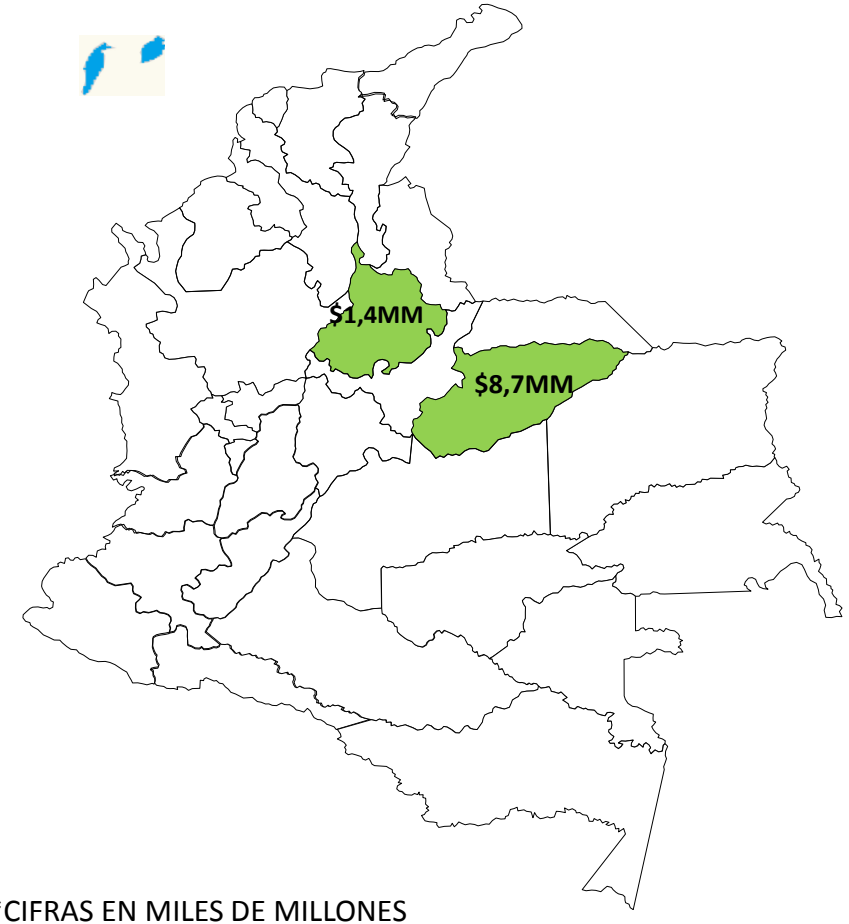

PROYECTOS Y MONTAJES LTDA/DIARCO S.A.S # Veces 3
LUIS FERNANDO ESCOBAR MARTINEZ # Veces 2
CARLOS HUMBERTO MANTILLA MONTAÑEZ # Veces 1
DISEÑO, ARQUITECTURA Y CONSTRUCCION # Veces 1
FERREGUAS & ASOCIADOS SAS # Veces 1

*CIFRAS EN MILES DE MILLONES

MALLA OBRING 81

Total contratación: $10,1 Mil millones

Total Consorcio y Uniones Temporales: 3

Total Socios: 6

Sectores:

Infraestructura	=	$6.1 MM
Transporte	=	$1.9 MM
Gestión pública	=	$1.9 MM

Departamentos:

CALDAS
RISARALDA

CONSORCIOS Y UT.

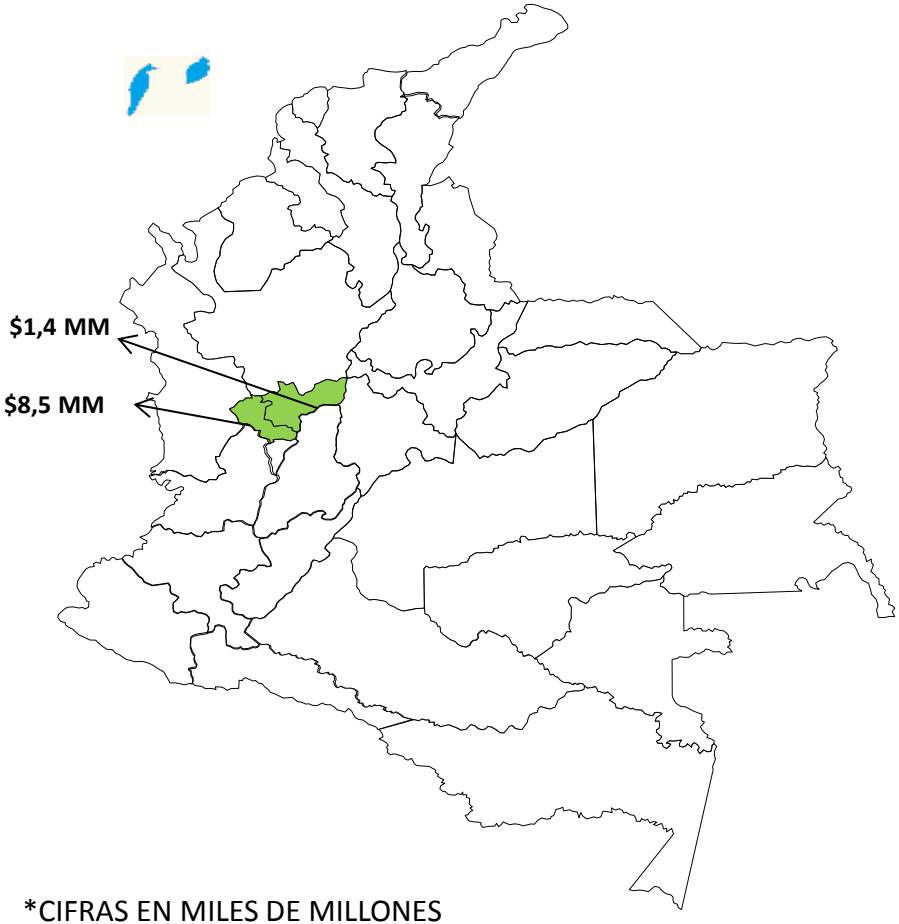

CONSORCIO OBRING $6,1 MM
CONSORCIO OBRING MATECAÑA $1,9 MM
CONSORCIO OBRING PLATAFORMA $1,9 MM

*CIFRAS EN MILES DE MILLONES

SOCIOS

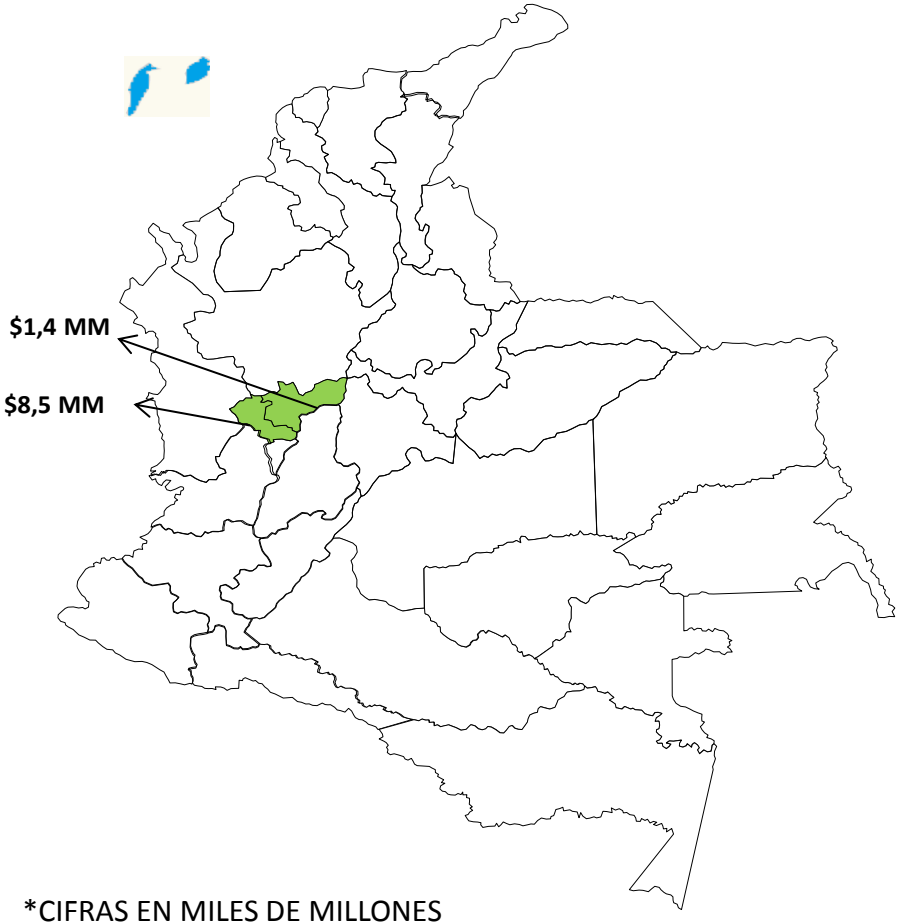

NELSON MORENO ALVAREZ # Veces 3
JOSE ASDRUBAL LOAIZA GALLEGO # Veces 2
OBRING SAS # Veces 2
CESAR AUGUSTO GOMEZ GIRALDO # Veces 1
GABRIEL ZAPATA TABARES # Veces 1
LUIS FERNANDO POTES CARO # Veces 1

*CIFRAS EN MILES DE MILLONES

MALLA VELASQUEZ – ANTILAC - INGECOL

Total contratación: $ 5,7 mil millones

Total Consorcio y Uniones Temporales: 3

Total Socios: 5

Sectores:

Educación / Alimentación = $ 3,4 Mil Millones

Agropecuario/Agricultura = $ 2,2 Mil Millones

Departamentos:

BOLIVAR

LA GUAJIRA

CONSORCIOS Y UT.

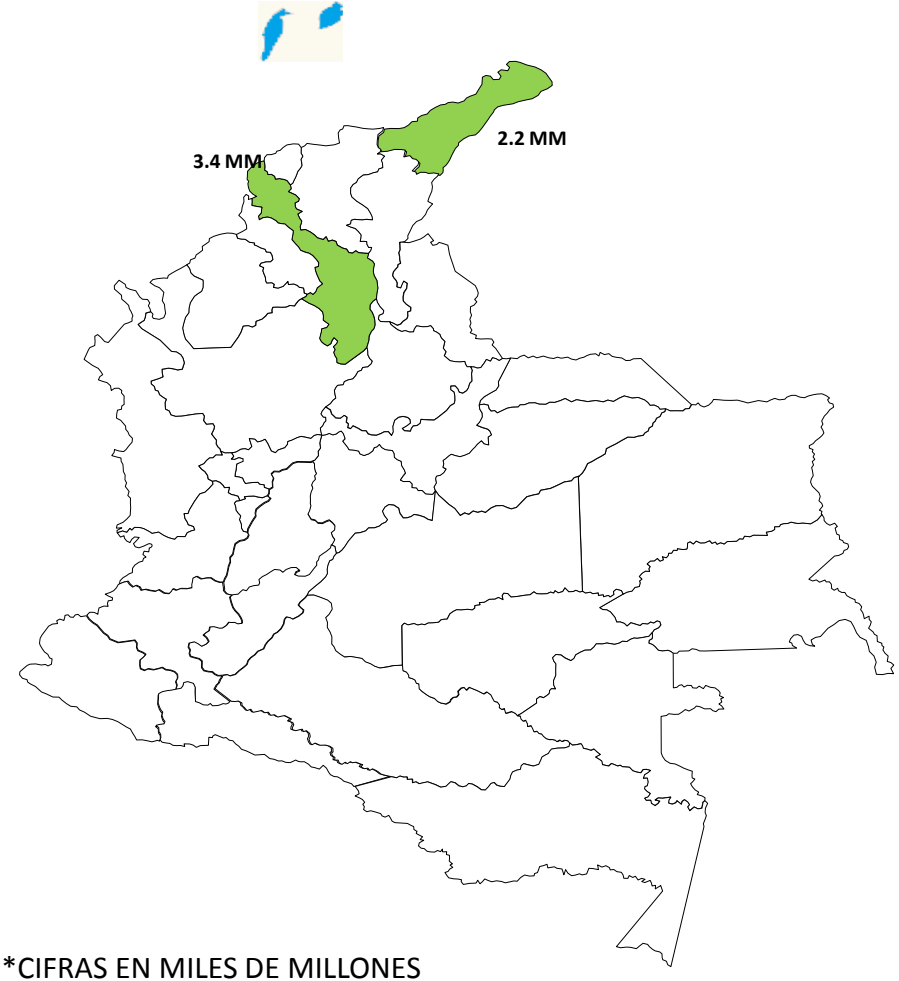

CONSORCIO IE SED INTERVENTORIA 2014. $2,5 MM

CONSORCIO CANALIZACION SMV $2,3 MM

CONSORCIO INTERVENTORIA CARTAGENA 2014 $1 MM

*CIFRAS EN MILES DE MILLONES

SOCIOS

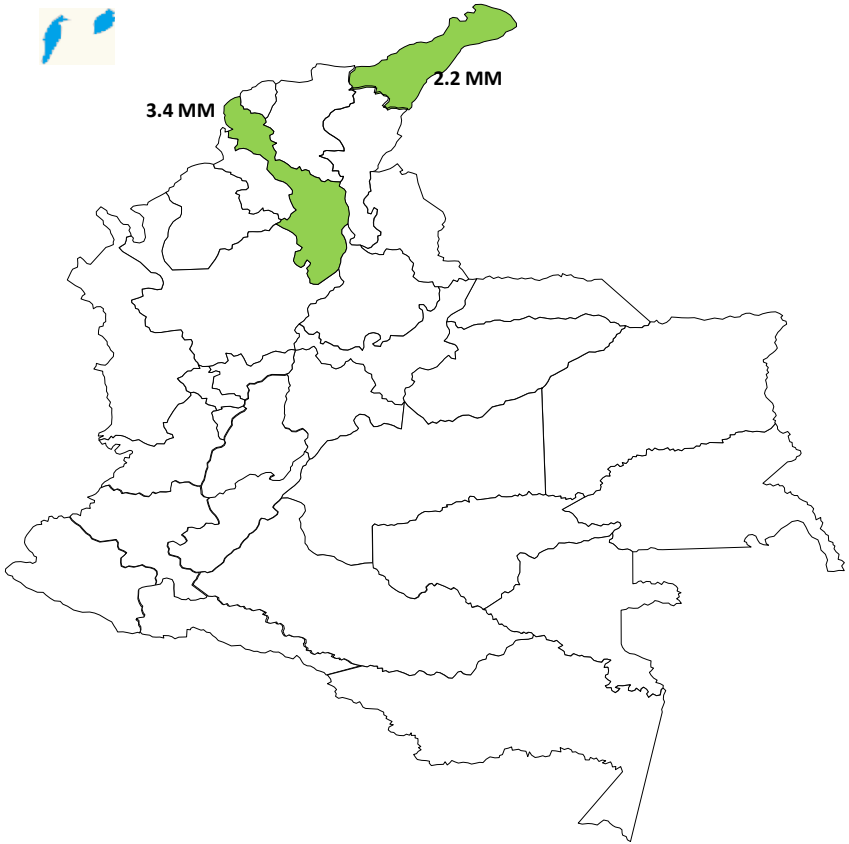

TITO VELASQUEZ BECERRA #Veces 3

ANTILAC- AC SAS #Veces 1

RAFAEL MANJARREZ APONTE #Veces 1

FRANCISCO SOLANO BERARDINELLI #Veces 1

INGECOL INTEGRAL SAS #Veces 1

*CIFRAS EN MILES DE MILLONES

MALLA SELMAC – LFJ – JIMÉNEZ – GUERRERO (50)

Total contratación: $ 3,5 mil millones

Total Consorcio y Uniones Temporales: 3

Total Socios:4

Sectores:	**Departamentos:**
Educación = $ 1,1 Mil Millones	Casanare
Agua Potable y Saneamiento Básico = $ 2,4 Mil Millones	

CONSORCIOS Y UT.

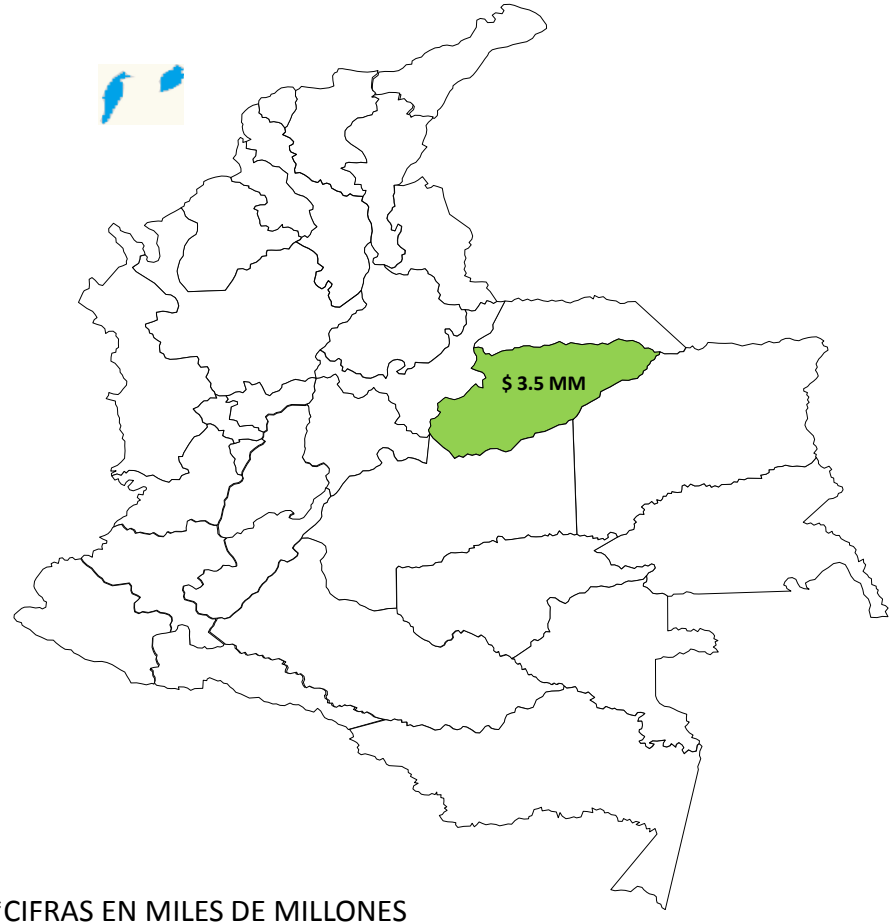

CONSORCIO CUBIERTAS MONTERREY. $1,1 MM

CONSORCIO AGUAS CASANARE. $1,8 MM

UT. ACUEDUCTO GAITAN. $ 0,6 MM

*CIFRAS EN MILES DE MILLONES

SOCIOS

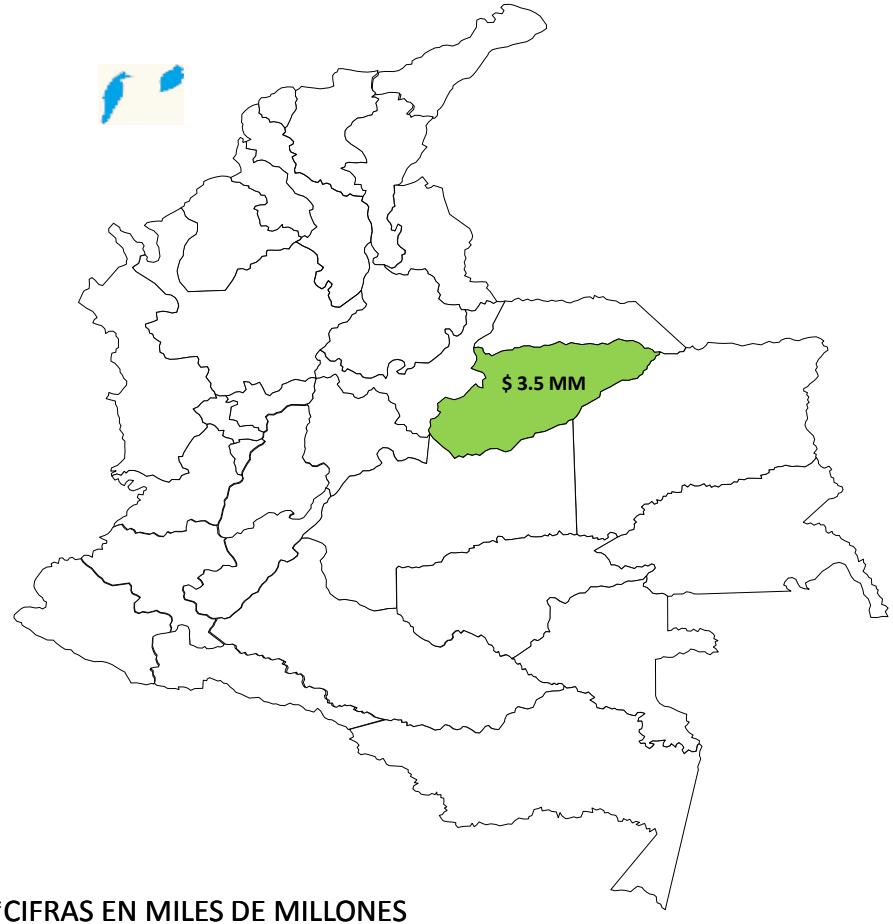

SELMAC SAS # Veces 2
LFJ INGENIERIA SAS # Veces 1
MARTHA YORLENY JIMENEZ ARANGUREN # Veces 1
HARVEY EUSTAQUIO GUERRERO EU # Veces 1

*CIFRAS EN MILES DE MILLONES

MALLA SPC – SERVICIVIL - ILAM (77)

Total contratación: $ 12 mil millones

Total Consorcio y Uniones Temporales: 4

Total Socios: 5

Sectores:

Infraestructura = $ 1,1 Mil Millones

Agua Potable y Saneamiento Básico = $ 7,7 Mil Millones

Departamentos:

Santander

CONSORCIOS Y UT.

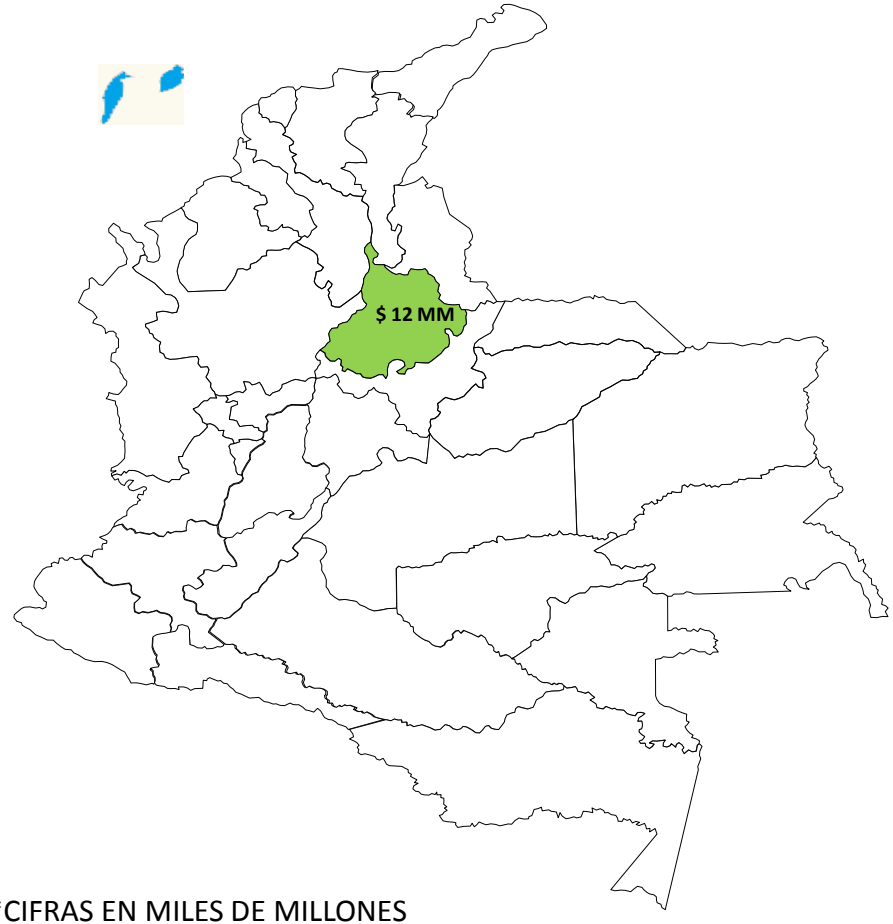

UT. - UT SERVI-IS&S $0,4 MM
UT. CONSTRUPTAR $ 7,2 MM
UT. OBRAS DE INGINIERIA OBI ND $1,9 MM
UT. OBRAS DE URBANISMO ND $2,4 MM

*CIFRAS EN MILES DE MILLONES

SOCIOS

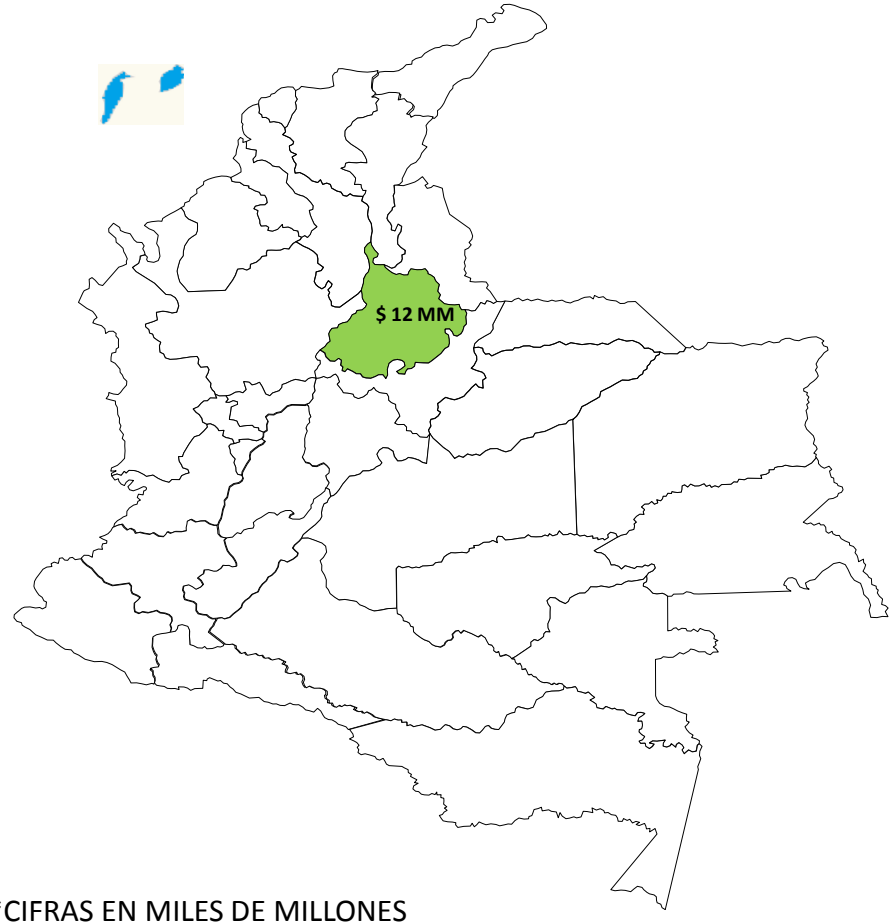

SUELOS, PAVIMENTOS Y CONCRETOS SAS SPC SAS # Veces 2
SERVICIVIL LTDA # Veces 2
ALTERNATIVAS URBANAS CONSTRUCTORA SAS # Veces 1
INGENIERIA SERVICIOS Y SOLUCIONES IS&S SAS # Veces 1
ILAM SAS # Veces 1

*CIFRAS EN MILES DE MILLONES

MALLA CALDERÓN – ROJAS - IRAL (133)

Total contratación: $ 19,3 mil millones

Total Consorcio y Uniones Temporales: 5

Total Socios: 7

Sectores:

Infraestructura = $ 1,1 Mil Millones

Agua Potable y Saneamiento Básico = $ 7,7 Mil Millones

Departamentos:

Meta

Guaviare

Guainía

CONSORCIOS Y UT.

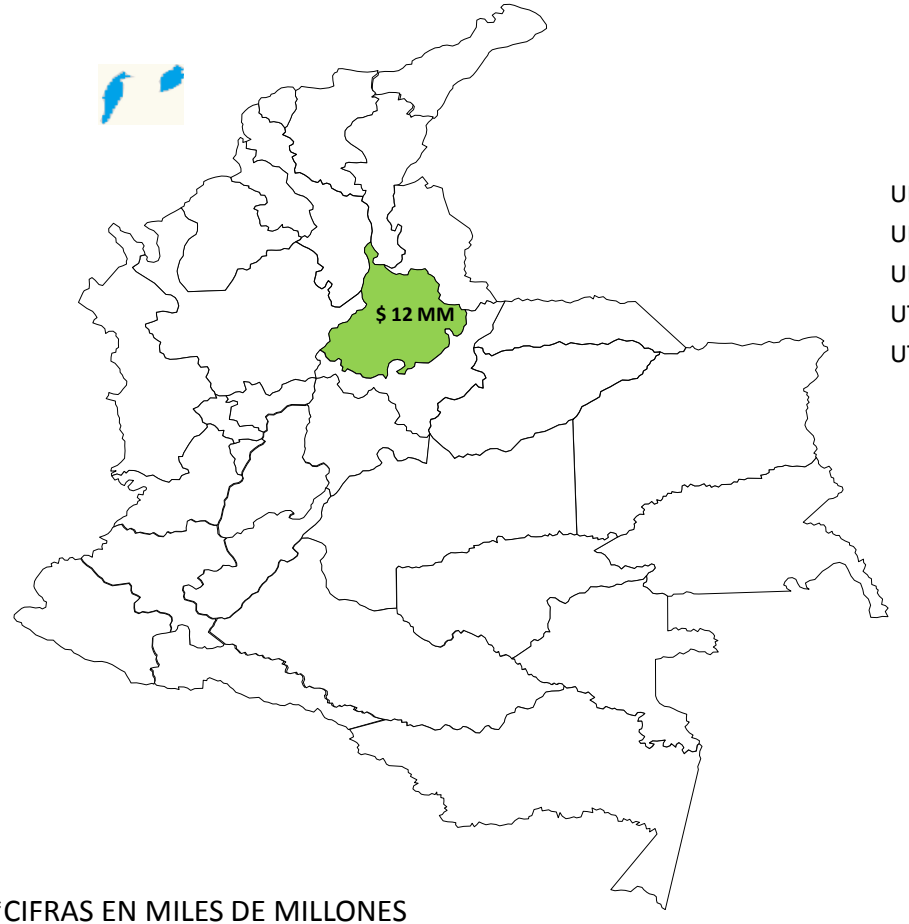

UNIÓN TEMPORAL MOBILIARIO GUAVIARE $ 3,2 MM

UNIÓN TEMPORAL DESAYUNOS INDUSTRIALIZADOS META 2014 $ 7,2 MM

UNION TEMPORAL DOTACIÓN BIBLIOCLN 2015 $1,1 MM

UT. VIVERES 2016 $2,5 MM

UT. CODESLLANO 2016 $ 5,2 MM

*CIFRAS EN MILES DE MILLONES

SOCIOS

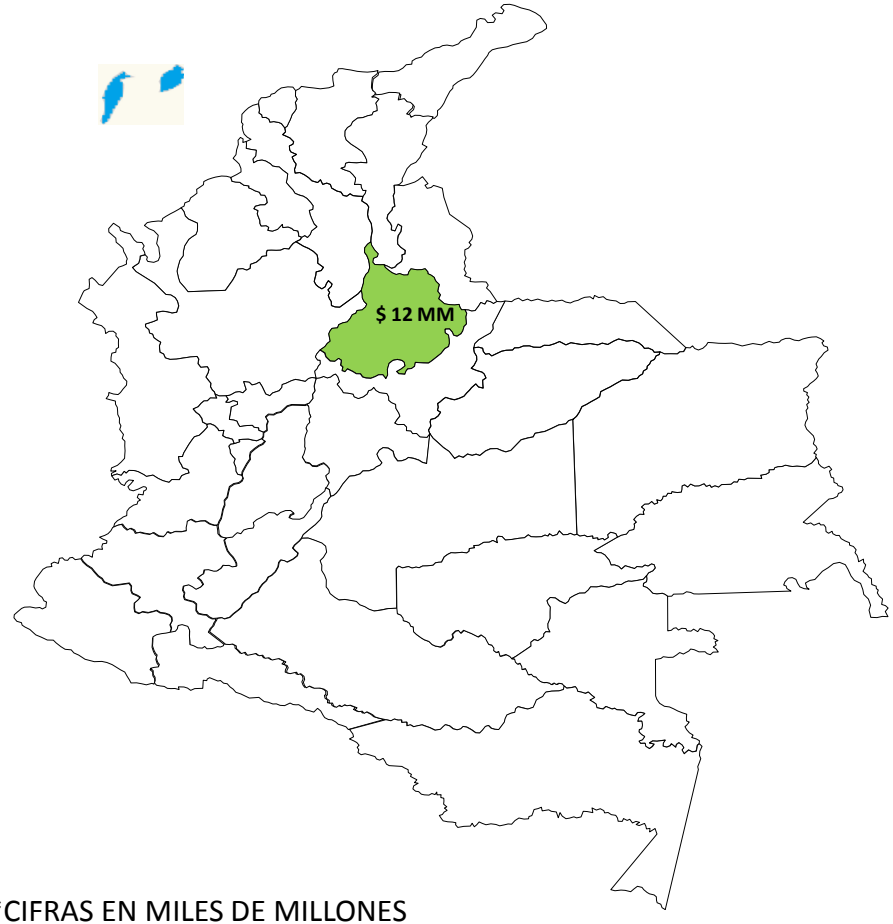

ADIEL CALDERON VACA # Veces 3
POOL ANDRE ROJAS GONZALEZ # Veces 2
CORPORACION PARA EL DESARROLLO SOCIAL Y BIENESTAR FAMILIAR — CODESBIF # Veces 1
CREARTEK INGENIERIA LTDA # Veces 1
INVERSIONES FERNANDO IRAL SAS # Veces 1
CORPORACIÓN SOCIAL PARA EL DESARROLLO SOCIAL Y EL BIENESTAR FAMILIAR # Veces 1
SANDRA PATRICIA GABIRIA HURTADO # Veces 1

*CIFRAS EN MILES DE MILLONES

MALLA SEGURIDAD NÁPOLES –SUPERIOR (N16)

Total contratación: $ 20,4 mil millones

Total Consorcio y Uniones Temporales: 4

Total Socios: 5

Sectores:

Gestión Pública = $8.0 Mil millones
Agricultura = $6.8 Mil millones
Educación = $3.3 Mil millones
Fortalecimiento Institucional = $2.2 Mil millones

Departamentos:

CUNDINAMARCA
VALLE DEL CAUCA
BOGOTÁ D.C

CONSORCIOS Y UT.

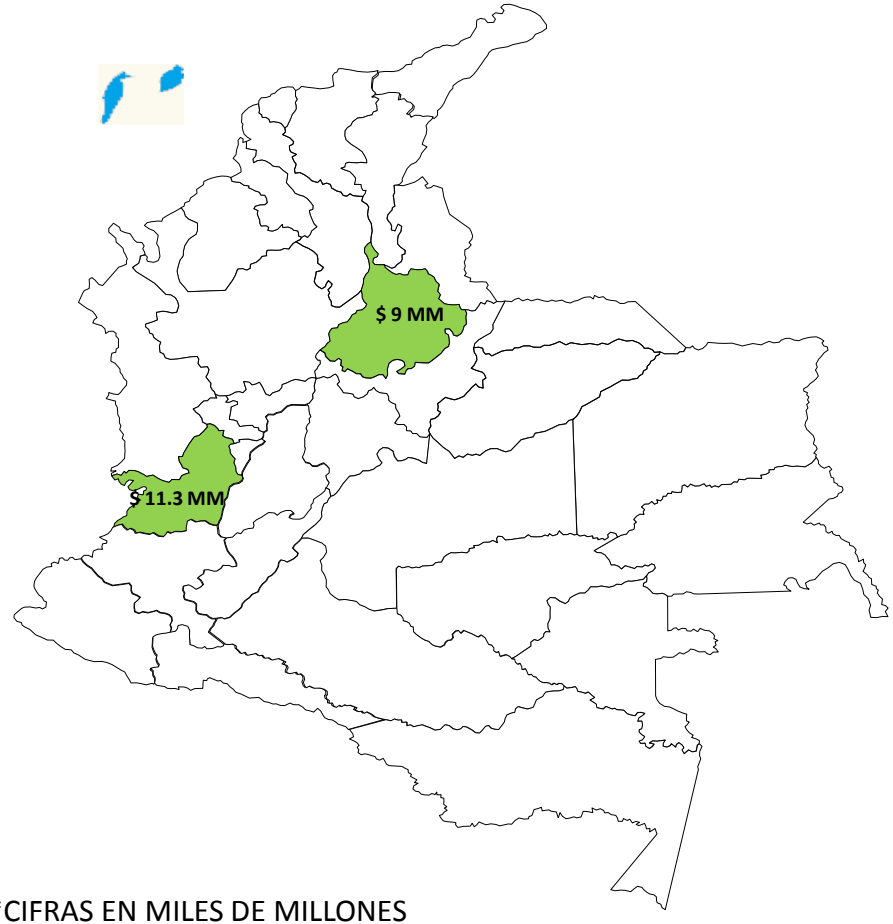

U.T ANSUP 2016 $2,2

U.T SEGURIDAD NÁPOLES PROVISER $8,0

U.T SERVIGPODER & SEGURIDAD NAPOLES $3,3

U.T SUNAP 2016 $6,8

*CIFRAS EN MILES DE MILLONES

SOCIOS

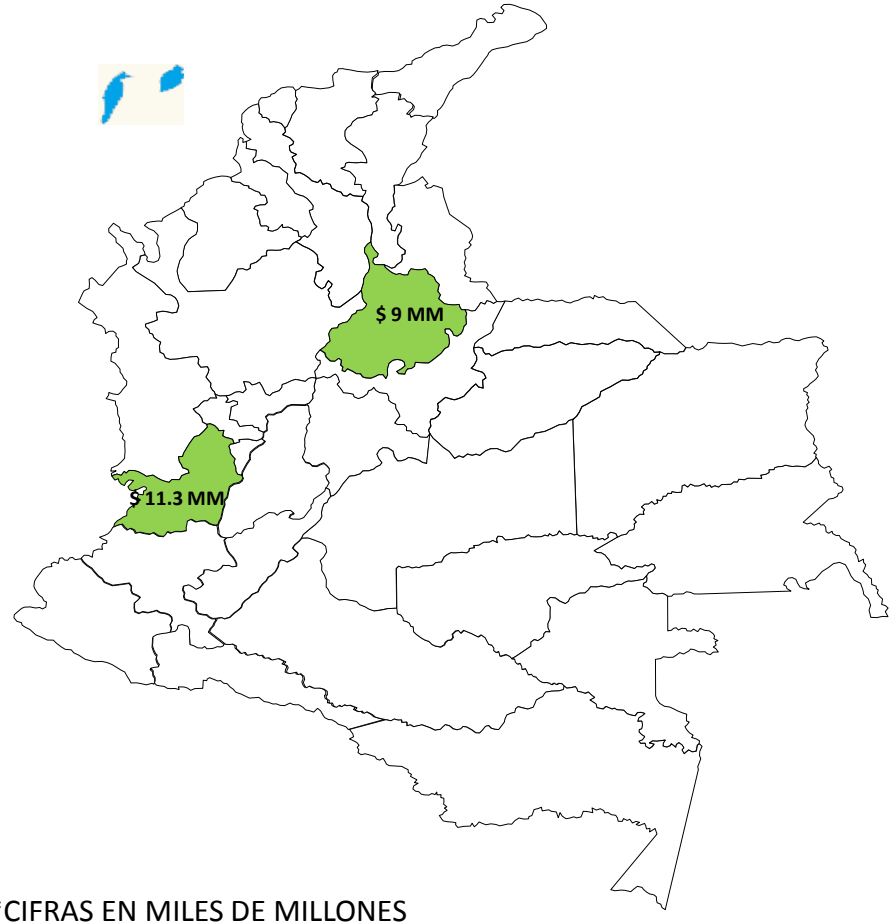

SEGURIDAD NAPOLES LTDA # Veces 3

SEGURIDAD SUPERIOR LTDA # Veces 2

COLOMBIANA DE PROTECCIÓN Y

SERVICIOS PROVISER LTDA # Veces 1

EMPRESA DE VIGILANCIA Y SEGURIDAD PRIVADA

SEVIGPODER LTDA # Veces 1

VIGILANCIA Y SEGURIDAD PRIVADA ANUBIS # Veces 1

*CIFRAS EN MILES DE MILLONES

MALLA GESTIÓN Y SALUD- J&D SERVICIOS

Total contratación: $ 4,1 mil millones

Total Consorcio y Uniones Temporales: 3

Total Socios: 2

Sectores:	**Departamentos:**
Salud y Protección social = $4.1 Mil millones	BOYACÁ

CONSORCIOS Y UT.

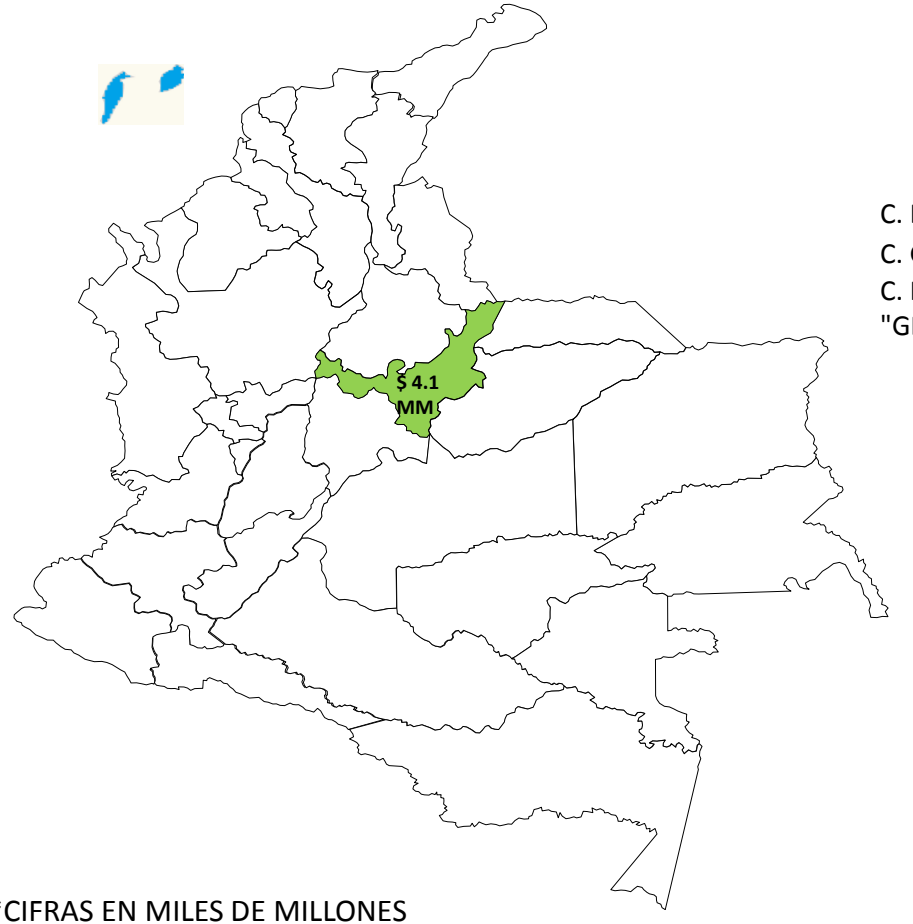

C. DE SERVICIOS PROFESIONALES EN SALUD GESTION EN SALUD $670

C. GESTIÓN Y SALUD SOGAMOSO $732

C. PARA LA GESTIÓN Y APOYO DE SERVICIOS PROFESIONALES EN SALUD "GESTION BPO" $567

*CIFRAS EN MILES DE MILLONES

SOCIOS

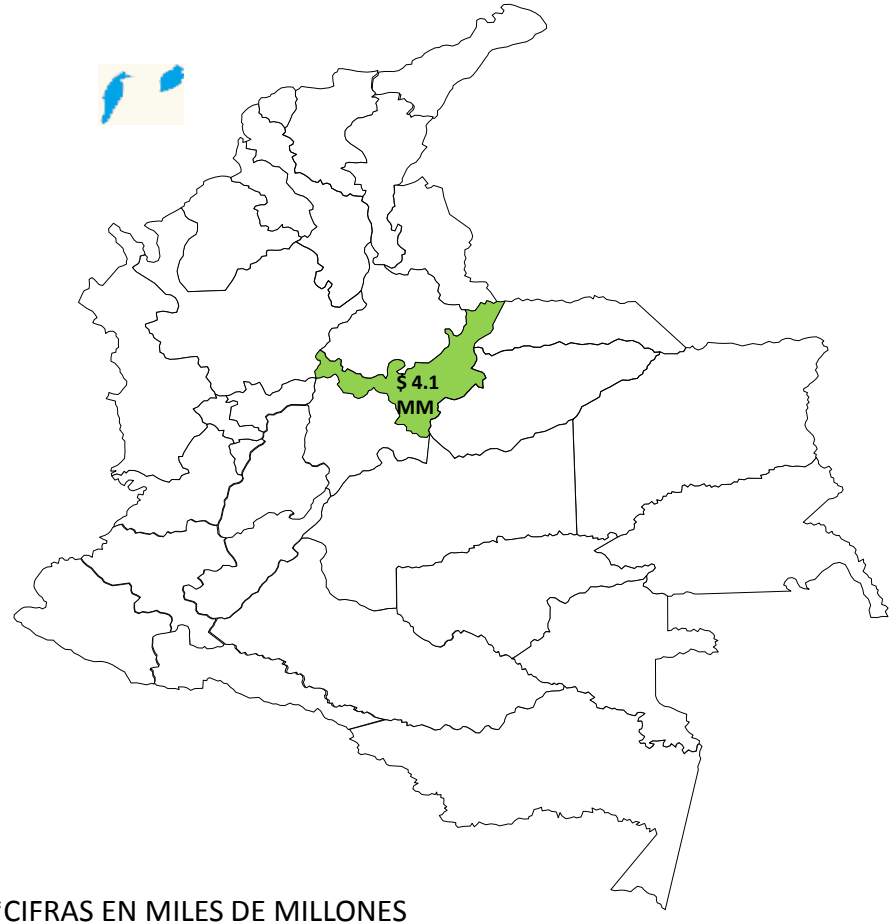

GRUPO EMPRESARIAL GESTION Y SALUD SAS # Veces 4
J&D SERVICIOS INTEGRALES SAS # Veces 4

*CIFRAS EN MILES DE MILLONES

MALLAS ALIMENTACIÓN

MALLA GERS - EMPSENAL –SUR COLOMBIANA

Total contratación: $ 119,3 mil millones

Total Consorcio y Uniones Temporales: 12

Total Socios: 16

Sectores:

Educación / Alimentación = $ 114,8 Mil Millones
Salud= $ 5,5 Mil Millones

Departamentos:

CESAR
SANTANDER
CASANARE
HUILA
TOLIMA
BOLIVAR
META
NORTE DE SANTANDER

CONSORCIOS Y UT.

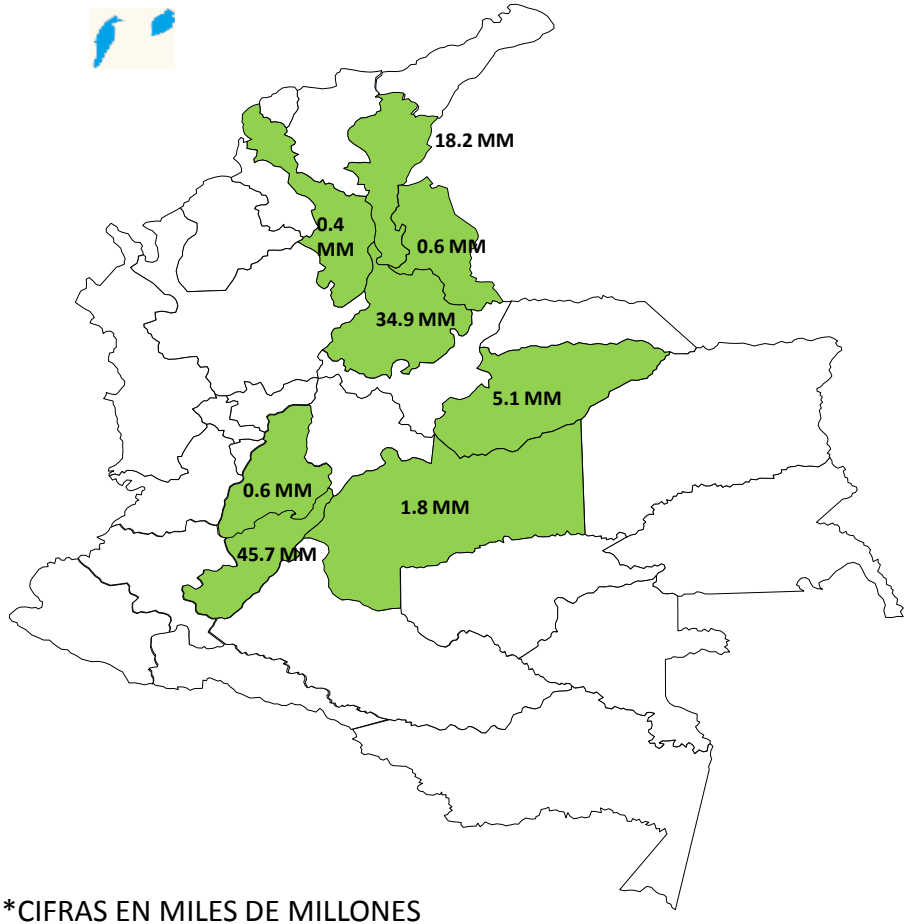

UNIÓN TEMPORAL ANANIAS SANTAN $16,6

UNIÓN TEMPORAL ALIMENTANDO EL FUTURO Y/O MARIA CARLA GONZALES ROMERO $5,4

UNIÓN TEMPORAL ALIMENTA YOPAL 2014 $5,2

UNIÓN TEMPORAL SUPLEMENTACION ALIMENTACION Y NUTRICION $4,9

CONSORCIO ALIMENTANDO CON AMOR / 2 $4,6

CONSORCIO OBED Y/O BERNA LUZ GUILLEN CARRANZA $2,1

CONSORCIO NATAN $1,3

COOPERATIVA MULTIACTIVA SUR COLOMBIANA DE INVERSIONES LTDA – CONTRATOS PROPIOS

EMPESANAL –CONTRATOS PROPIOS

UNIÓN TEMPORAL ALIMENTACIÓN ESCOLAR GIRÓN 2016 $ 1,20

UNIÓN TEMPORAL ALIMENTACIÓN ESCOLAR SANTANDER 2016 $ 11,40

UNIÓN TEMPORAL CLEAN HUEM 2016 $ 0,60

*CIFRAS EN MILES DE MILLONES

SOCIOS

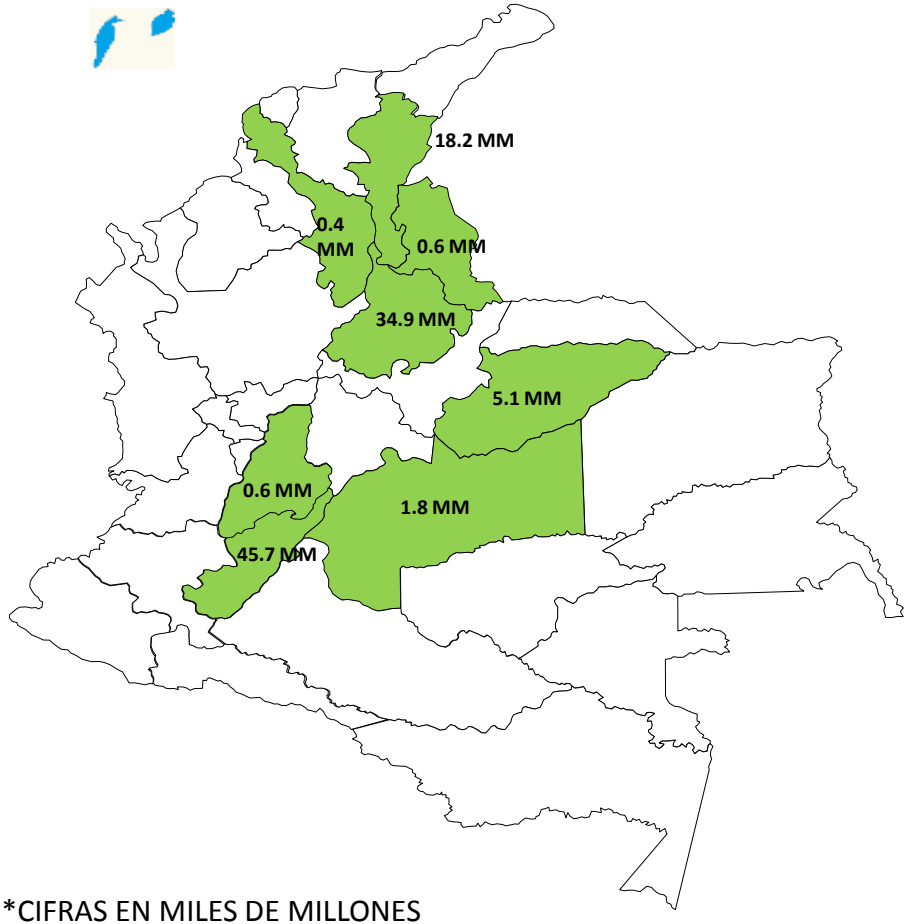

CORPORACIÓN GESTIÓN DEL RECURSO SOCIAL Y HUMANO #Veces 4

FUNDACIÓN GESTIÓN EMPRESARIAL DE SERVICIOS SOCIALES #Veces 4

CORPORACION GESTION DEL RECURSO SOCIAL Y HUMANO O.N.G. "GERS" #Veces 3

COOPERATIVA PARA EL DESARROLLO SOCIAL INTEGRAL SOINCOOP #Veces 1

FUNDACIÓN NUTRICOL #Veces 1
CORPORACIÓN ALIANZA #Veces 1

INDUSYTRIAS ALIMENTANDO Y CATERING S.A.S #Veces 1

GRUPO GALVIS Y PAYARES SAS #Veces 1
MARLENE ESTHER VASQUEZ GUERRERO #Veces 1

COOPERATIVA PARA EL DESARROLLO DE LAS COMUNIDADES COODECOM #Veces 1

WILLIAM FERNADO GALVIS ROCA #Veces 1

EMPRESA COOPERATIVA DE SERVICIOS NACIONALES EMPSENAL #Veces 4

FUNDACIÓN ENTREGANDO SEMILLAS #Veces 1

LUISA FERNANDA FLORES – COOPERATIVA MULTIACTIVA SURCOLOMBIANA DE INVERSIONES

MCD & CIA SAS # Veces 3

GLOBAL SERVICE & BUSINESS SAS #Veces 1

*CIFRAS EN MILES DE MILLONES

MALLA FARFAN-FAJARDO-AVOSS (A8)

Total contratación: $ 96,1 mil millones

Total Consorcio y Uniones Temporales: 12

Total Socios: 16

Sectores:

Educación/ Alimentación = $74,4 Mil Millones
Gestión Pública = $ 11,3 Mil Millones
Social = $10,3 Mil Millones

Departamentos:

HUILA
META
ANTIOQUIA
SANTANDER
BOYACÁ

CONSORCIOS Y UT.

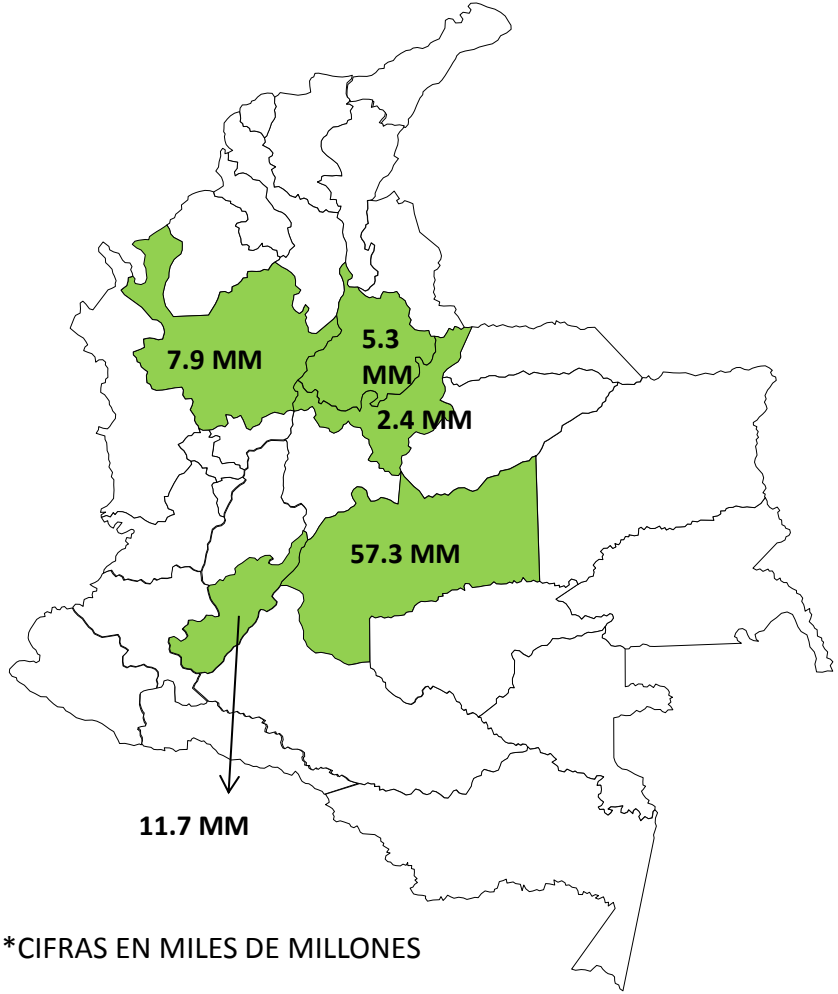

C. NUTRICION HUILA $23,5 MM

C. ALIMENTAR 2015 $11,8 MM

C. ALIMENTAR $11,1 MM

C. ALIMENTANDO LA NIÑEZ $11 MM

UT. MEDELLIN SOCIAL $7,9 MM

UT. ALIMENTACION ESCOLAR 2014 $3,9 MM

UT. META SOCIAL R/L ORLANDO BASTOS PALOMINO $3,2 MM

UT. ALIMENTACION VILLAVICENCIO $2,4 MM

UT. NUTRICION INFANTIL VILLAVICENCIO $2,2 MM

UT. TUNJA 2016 $2,5 MM

UT. BUCARAMANGA SOCIAL $2,6 MM

UT. MEDELLIN SOCIAL 2016 $11,3 MM

*CIFRAS EN MILES DE MILLONES

SOCIOS

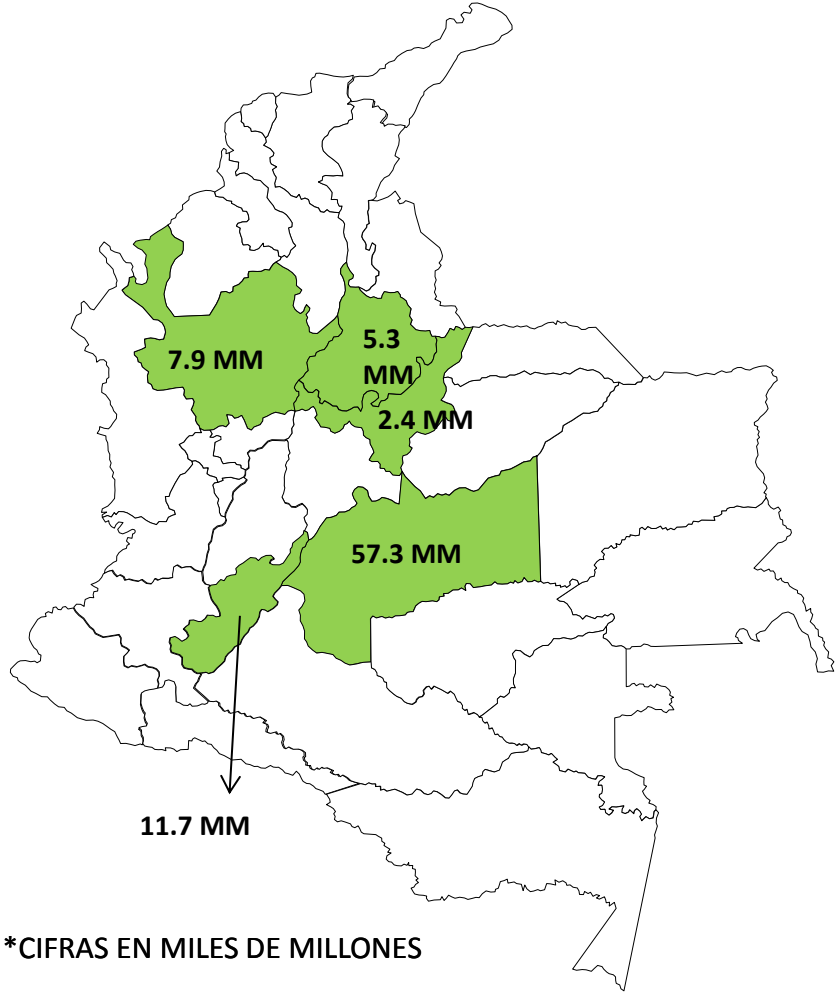

ASOCIACIÓN DE VOLUNTARIOS PARA EL SERVICIO SOCIAL (AVOSS) # Veces 5
GENERACION COLOMBIA SA # Veces 5
GERMAN FARFAN TEJADA # Veces 4
CORPORACIÓN INTEGRAL Y COMUNITARIA LLANERA # Veces 3
PANCHE CÁRDENAS Y FFER # Veces 2
DISERAL SAS # Veces 1
YOHN JAIRO FAJARDO CUELLAR # Veces 1
CORPORACION ORINOQUIA VIVA # Veces 1
JAVIER IGNACIO PULIDO SOLANO # Veces 1
SALAMANCA ALIMENTACION INDUSTRIAL # Veces 1
MARIA LEYDITH CUELLAR DE FAJARDO # Veces 1
FUNDACION EDUCATIVA AMBIENTAL Y DE ALIMENTOS FUNDEAL # Veces 1
ELABORACION DE PRODUCTOS ALIMENTICIOS DE COLOMBIA SAS # Veces 1
SERVICIOS Y SUMINISTROS DE ALIMENTACION # Veces 1

*CIFRAS EN MILES DE MILLONES

MALLA ARAUJO – ROSADO - KABALA - ASOALIMENTARSE

Total contratación: $74 mil millones

Total Consorcio y Uniones Temporales: 4

Total Socios: 2

Sectores:

Educación / Alimentación = $74,8 Mil Millones

Departamentos:

LA GUAJIRA

CESAR

CONSORCIOS Y UT.

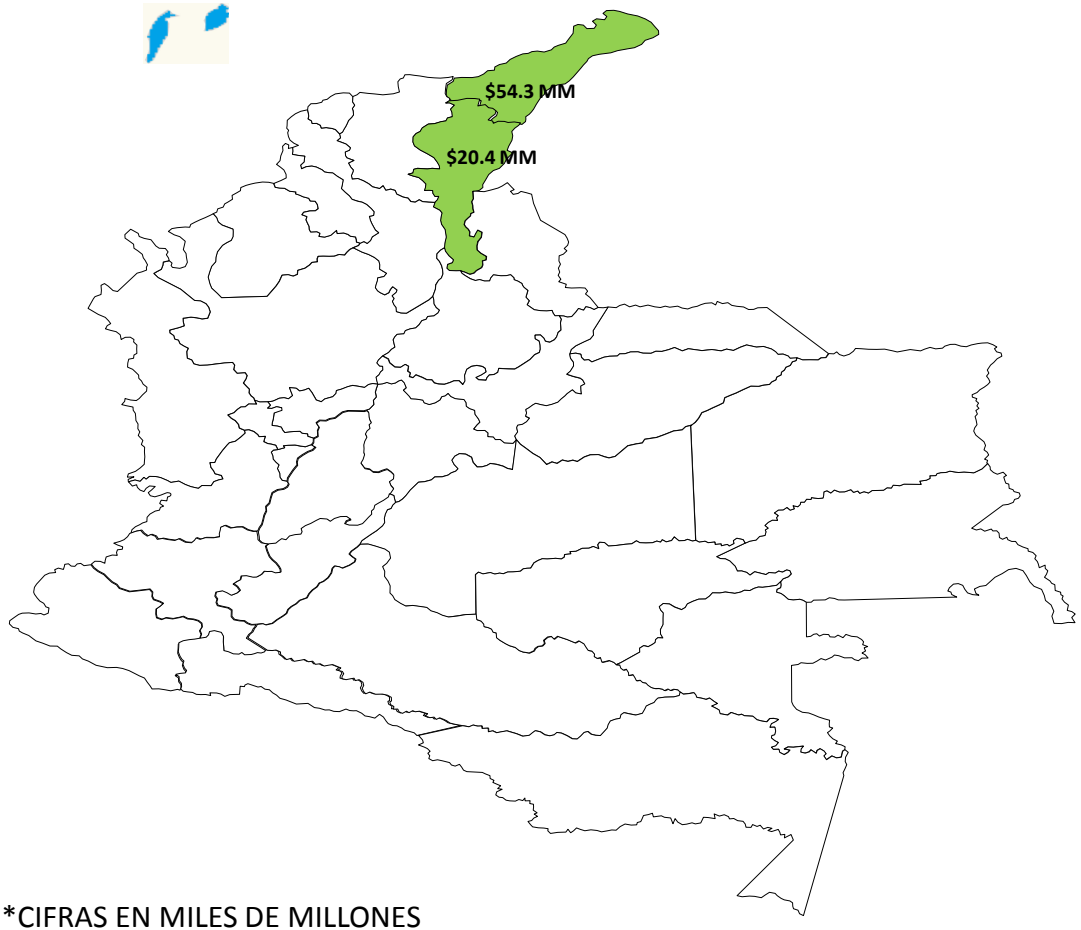

CONSORCIO NUTRIENDO ESCOLARES DE LA GUAJIRA
$37,9 MM

CONSORCIO DE ALIMENTACIÓN ESCOLAR A SALVO 2015
$17,1 MM

CONSORCIO ALIMENTEMOS JUNTOS $16,5 MM

CONSORCIO EDUCACIÓN A SALVO $3,3 MM

*CIFRAS EN MILES DE MILLONES

SOCIOS

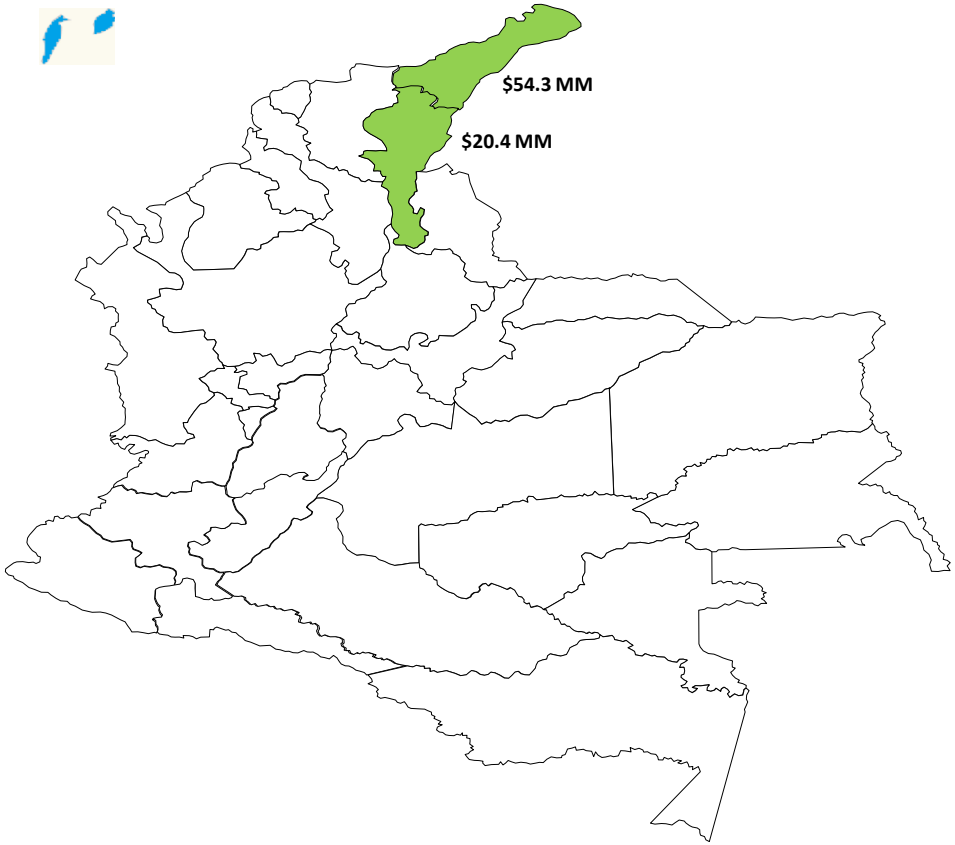

FUNDACIÓN KABALA #Veces 4

Asociación de alimentos del Cesar - asoalimentarce #Veces 4

*CIFRAS EN MILES DE MILLONES

MALLA HERNANDEZ VIDAL-COOSEHEROICA

Total contratación: $40 mil millones

Total Consorcio y Uniones Temporales: 3

Total Socios: 4

Sectores:

Educación / Alimentación = $37,8 Mil Millones

Gestión Pública = $2,5 Mil millones

Departamentos:

BOLIVAR

ATLÁNTICO

CONSORCIOS Y UT.

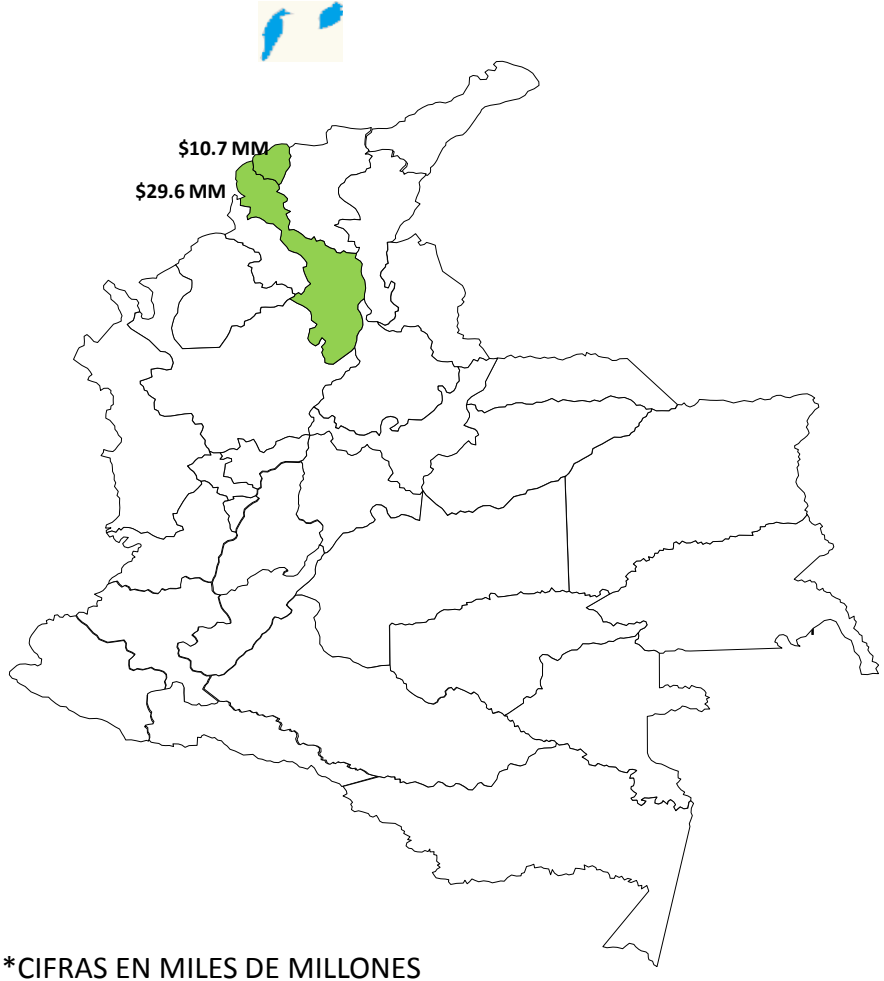

CONSORCIO ALIMENTAMOS CARTAGENA 2015 $29,6 MM

UNIÓN TEMPORAL CONSTRUIR BIENESTAR $8,2 MM

UNIÓN TEMPORAL ALIMENTAR 2014 $2,5 MM

*CIFRAS EN MILES DE MILLONES

SOCIOS

FUNDACIÓN ENLACE - "FUNDAENLACE" #Veces 3

CORPORACION AGROSOCIAL #Veces 1

GENERALES LA HEROICA "COOSEHEROICA" #Veces 1

FUNDASALUD #Veces 1

*CIFRAS EN MILES DE MILLONES

MALLA LIBER-NORLACTEOS

Total contratación: $ 29 mil millones

Total Consorcio y Uniones Temporales: 2

Total Socios: 3

Sectores:

Educación / Alimentación = $ 27,8 Mil Millones

Transporte= $ 1,2 Mil Millones

Departamentos:

NORTE DE SANTANDER

CONSORCIOS Y UT.

CONSORCIO LIBER - NORLACTEOS $16,9 MM

CONSORCIO ALIMENTACION ESCOLAR CUCUTA 2015 $12,2 MM

*CIFRAS EN MILES DE MILLONES

SOCIOS

PROALIMENTOS LIBER S.A.S. #Veces 5

NORTESANTANDEREANA DE LACTEOS #Veces 4

NORLACTEOS SA #Veces 1

*CIFRAS EN MILES DE MILLONES

MALLA CORDOBA SALUDABLE

Total contratación: $ 19 mil millones

Total Consorcio y Uniones Temporales: 1

Total Socios: 3

Sectores:

Educación / Alimentación = $ 19,1 Mil Millones

Departamentos:

CÓRDOBA

CONSORCIOS Y UT.

CONSORCIO CORDOBA SALUDABLE $19,1 MM

*CIFRAS EN MILES DE MILLONES

SOCIOS

DISTRIBUCIONES EL TRÉBOL DEL SINÚ #Veces 2

FUNDACION DESARROLLO CARIBE #Veces 1

FUNDACION COLOMBIA NUEVA #Veces 1

*CIFRAS EN MILES DE MILLONES

MALLA UNIDOS POR LA NIÑEZ SUCRE

Total contratación: $ 13 mil millones

Total Consorcio y Uniones Temporales: 1

Total Socios: 4

Sectores:

Educación / Alimentación = $ 13,8 Mil Millones

Departamentos:

SUCRE

CONSORCIOS Y UT.

CONSORCIO UNIDOS POR LA NIÑEZ EN SUCRE $13,8 MM

*CIFRAS EN MILES DE MILLONES

SOCIOS

RL ELKIN JOAQUIN MURILLO GOMEZ #Veces 1

FUNDACION SOCIAL ALTAGRACIA #Veces 1

CORPORACION REGIONAL PARA LA CONSTRUCCION #Veces 1

CORPOVIDA #Veces 1

*CIFRAS EN MILES DE MILLONES

MALLA GOMEZ- ALIMENTOS SERVICIAL

Total contratación: $ 12 mil millones

Total Consorcio y Uniones Temporales: 2

Total Socios: 3

Sectores:

Social = $ 12,7 Mil Millones

Departamentos:

ANTIOQUIA

CONSORCIOS Y UT.

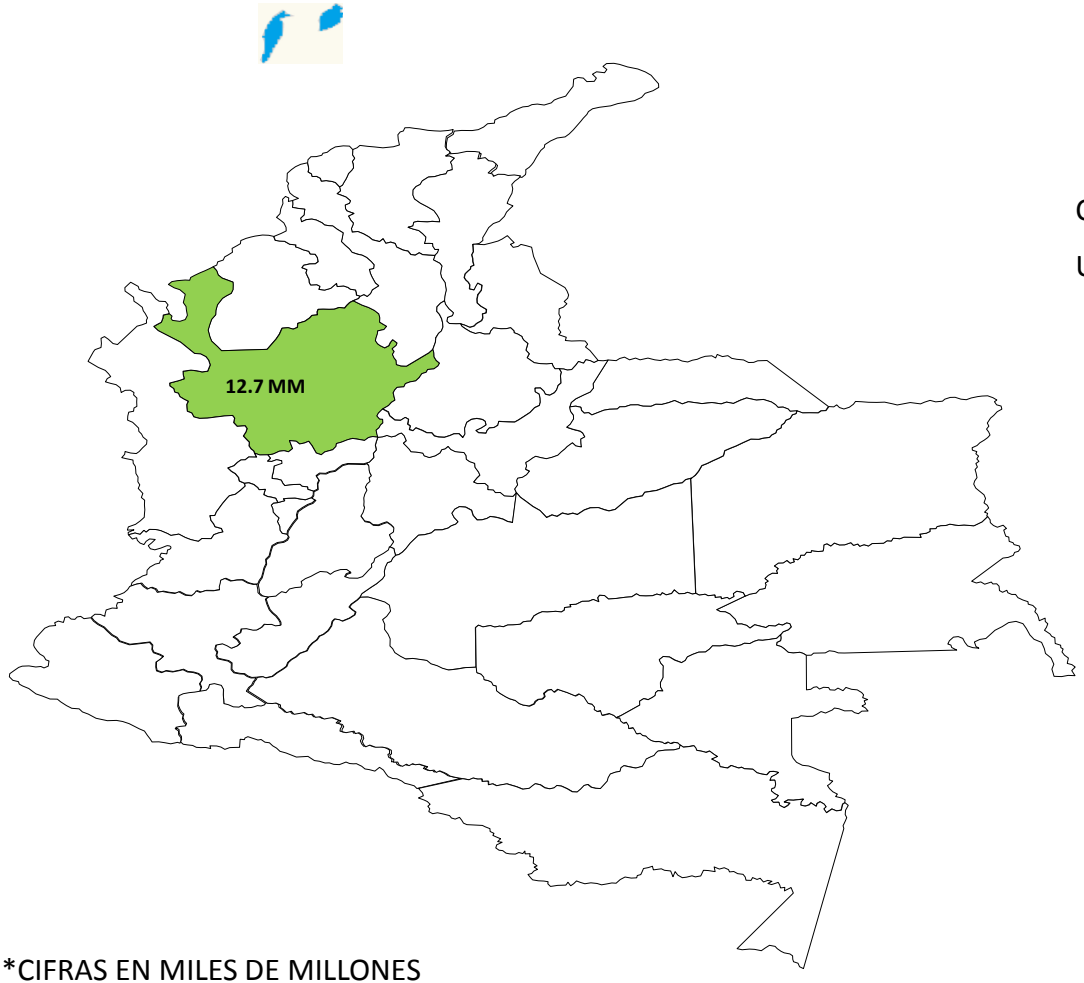

CONSORCIO AGG 2015 $6,9 MM

UNION TEMPORAL AGG SERVICIAL $5,9 MM

*CIFRAS EN MILES DE MILLONES

SOCIOS

INDUSTRIA DE ALIMENTOS SERVICIAL ANTIOQUIA S.A. #VECES 2

ALIRIO GOMEZ G SERVICIOS DE ALIMENTACION SAS #VECES 1

ALIRIO GOMEZ SERVICIOS DE ALIMENTACIÓN SAS #VECES 1

*CIFRAS EN MILES DE MILLONES

MALLA CUCUNUBA – MALO - BARROS

Total contratación: $ 8 mil millones

Total Consorcio y Uniones Temporales: 3

Total Socios: 5

Sectores:

Servicios Públicos= $ 6,6 Mil Millones
Transporte= $ 1,3 Mil Millones
Educación / Alimentación = $ 900 Millones

Departamentos:

MAGDALENA
CESAR
LA GUAJIRA

CONSORCIOS Y UT.

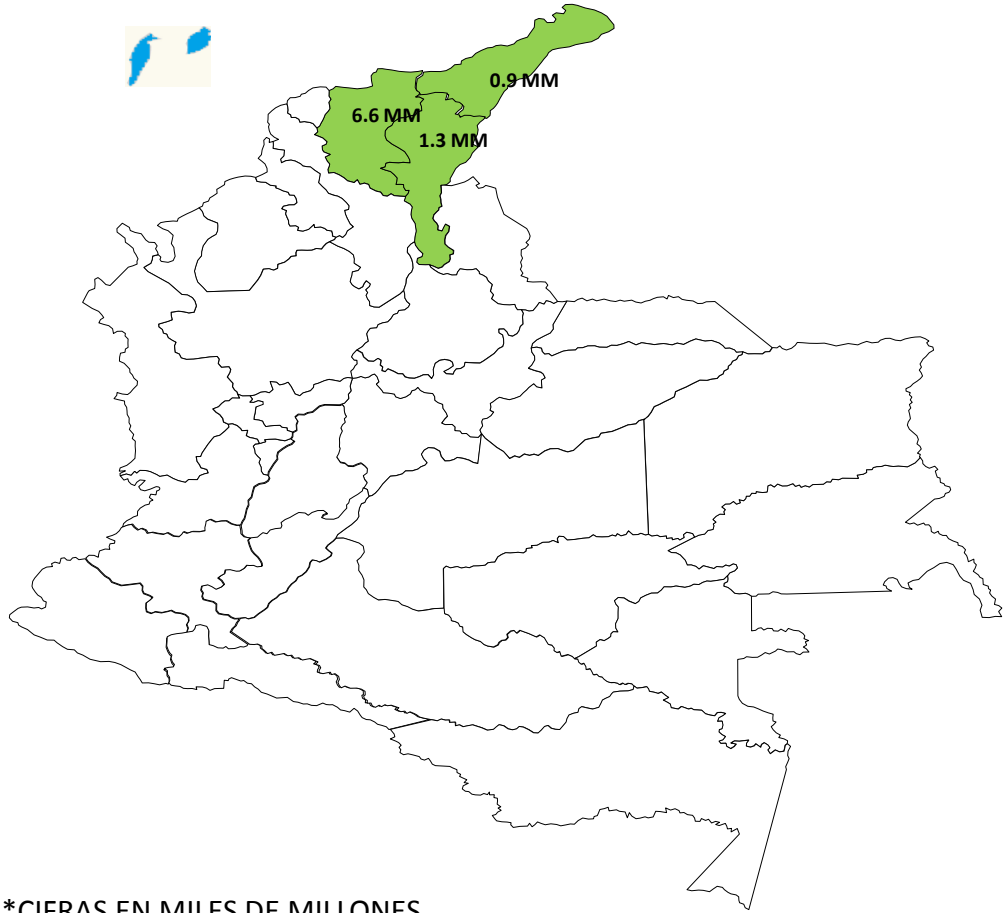

UNION TEMPORAL ALCA-GUAIMARO 2015 $6,6 MM

CONSORCIO MAC INGENIEROS $1,3 MM

CONSORCIO MAICAO $0,9 MM

*CIFRAS EN MILES DE MILLONES

SOCIOS

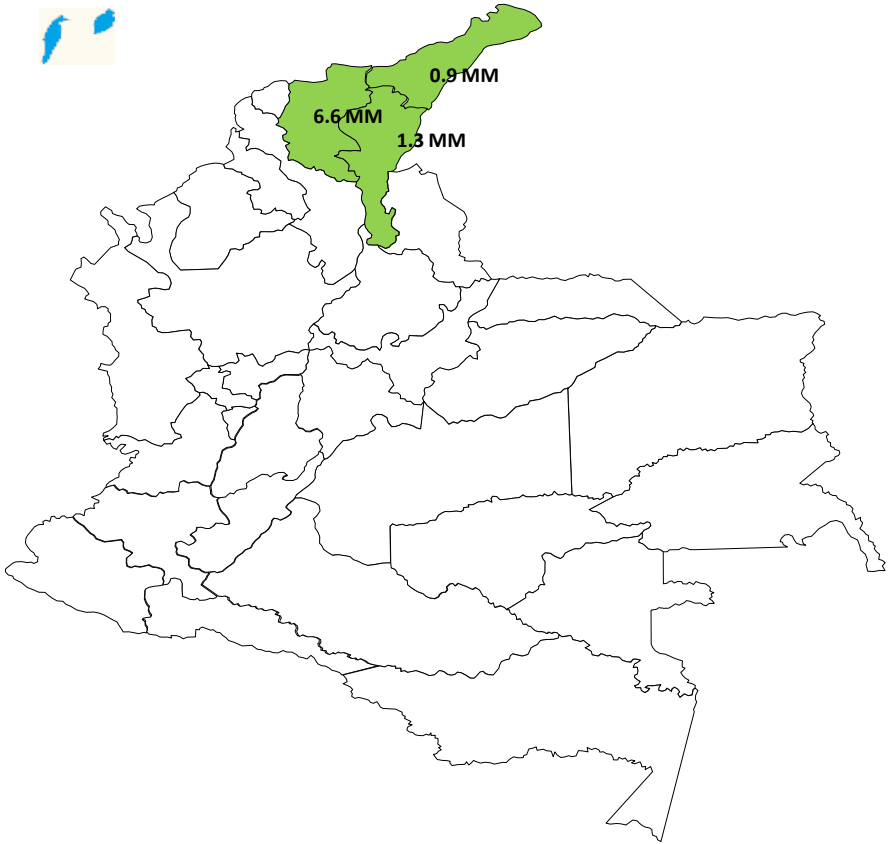

EFRAIN CUCUNUBA BERMUDEZ #Veces 3

NELSON JAVIER MALO URREGO #Veces 1

HELIO LUIS BARROS GARCIA #Veces 1

ARMANDO MARTINEZ SPADAFORA #Veces 1

FREDY ANTONIO BENAVIDES MACUALO #Veces 1

*CIFRAS EN MILES DE MILLONES

MALLA CASTAÑO - GÓMEZ

Total contratación: $ 7,7 mil millones

Total Consorcio y Uniones Temporales: 2

Total Socios: 7

Sectores:

Transporte= $ 3,9 Mil Millones

Infraestructura= $3,7 Mil Millones

Departamentos:

ANTIOQUIA

CONSORCIOS Y UT.

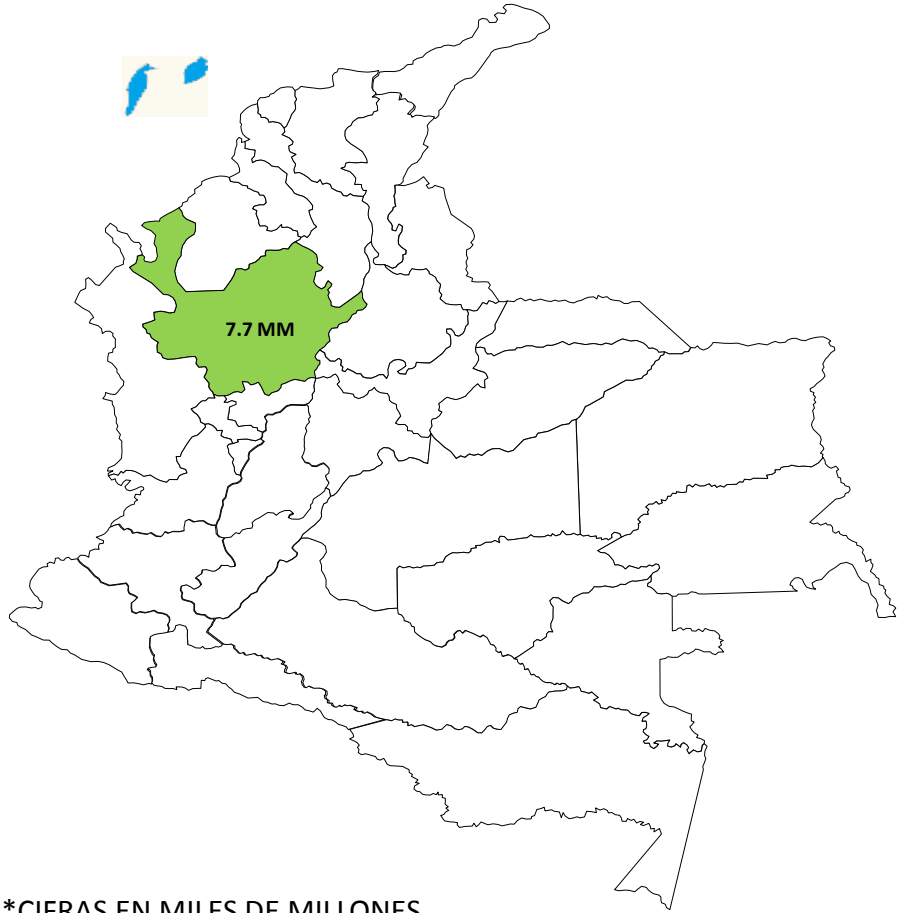

CONSORCIO RETIRO 2015 $4 MM

CONSORCIO ORIENTE 2015 $3,7 MM

*CIFRAS EN MILES DE MILLONES

SOCIOS

ERNEY CASTAÑO GONZALEZ #Veces 2

CONSTRUCTORA G.M.S S.A #Veces 1

ELKIN WILLIAM HINCAPIE RESTREPO #Veces 1

CONSTRUCTORA GMS #Veces 1

ZINERCO S.A #Veces 1

CONSTRUCTORA GOMEZ ASOCIADOS #Veces 1

CONSTRUCTORA SUMAS Y RESTAS #Veces 1

*CIFRAS EN MILES DE MILLONES

Comentarios sobre los contratistas encontrados:

MALLA MÁS GRANDE

OLT LOGISTICS SAS

Inicialmente se dedicaba a la música a través de GUSTAVO FONTALVO Y SU BANDA y posteriormente se transformó, con un capital de $10'000.000 (diez millones de pesos), a OLT LOGISTICS que le posibilita adelantar proyectos de todo tipo. A la fecha, posee Sanción e inhabilidad para Contratar hasta el 16 de Octubre de 2019 según Numero de Acto Administrativo 880-2014 de 15 de Octubre de 2014. El contratista junto con la Cámara de Comercio de Barranquilla se hallan incursos en una denuncia por posibles irregularidades en los soportes de legalidad, donde el Área Metropolitana del Valle de Aburrá le otorgó un contrato por valor de $ 4,000 millones de pesos para la construcción de 2,2 kilómetros de ciclorutas.

MALLA CASTILLO BAUTE-VERGARA-ORDOSGOITIA-ROJAS

Consorcio Vial Palmira – Enrique Loubrido Caicedo, llama la Atención que uno de los contratistas del municipio, el Ingeniero Fernando Castro Espadafora, quien figura en las listas del concejo Nacional Electoral como financiador de la campaña al Senado de Roosvelt Rodriguez, candidato de la hoy gobernadora Dilian Francisca Toro; recibió en 2014 contratos en los que fue único Oferente, el ingeniero también fue el único proponente en un contrato por $38.100 millones que entregó la Secretaria de Educación y otro $11.524 Millones con esta misma dependencia.

Igualmente, llama la atención la UNION TEMPORAL MERCAPLAZA LORICA: En nota de prensa del 13 de Mayo de 2014, (Silla Vacía), se señalan sobre presuntos vínculos y direccionamiento en contratación, entre el Senador Bernardo "Ñoño" Elias, y el representante legal de esta Unión temporal Orlando Castillo Bermejo, donde se le adjudicó en Chinú (Córdoba) dos licitaciones por valor de $15.000 millones de pesos y otra en Sahagún (Cordoba), por valor de $10.000 millones, donde se relacionó que el primo del Senador Elías es el alcalde del Municipio de Sahagún.

Pese a entregar certificado de inhabilidades e incompatibilidades el señor Miguel Camilo Castillo Baute está Inhabilitado para ejercer la profesión de la ingeniería según sanción impuesta por el consejo profesional nacional de ingeniería copia seccional Cundinamarca, Según resolución 35 de 14 enero de 2015, detalles Sanción consiste en suspensión de la matrícula profesional por el término de dos años comprendidos entre el 21 de enero de 2015 y el 20 de enero de 2017.

MARTINEZ RODRÍGUEZ – VALDERRAMA - SOLARTE

En medio de procesos licitatorios que han sido cuestionados por la ausencia de criterios objetivos y que de hecho han sido señalados de estar presuntamente 'confeccionados', las empresas de los hermanos Valderrama Cordero en el año 2015 se han quedado con la ejecución de contratos, que sumados superan los $222 mil millones.

Obras con retrasos:

Aunque durante audiencias de Adjudicación, Javier Mayorga, apoderado del consorcio de los Valderrama Cordero aseguró que sus clientes se han caracterizado por el cumplimiento en sus obras, lo cierto es que el grupo de constructores ha tenido atrasos en varios proyectos.

Fuente: **Vanguardia.com - Galvis Ramírez y Cía. S.A.**

En Santander, desde hace un tiempo para acá, los hermanos Valderrama Cordero han salido a la luz pública como los mega-contratistas de la región. Dueños de la constructora de vivienda Valco Constructores Ltda y la Constructora Valderrama Ltda, recientes y crecientes multimillonarios contratos de obras públicas han terminado en sus manos. Y varios y significativos en medio de múltiples críticas por cuestiones de transparencia por parte del Comité Transparencia por Santander y algunos medios.

La tormenta que genera su incidencia en la contratación local ha puesto en el ojo del huracán tanto al gobernador Richard Aguilar, como al alcalde de Bucaramanga Lucho Bohórquez, entre otros funcionarios. Y ahora tiene contra las cuerdas al rector de la Universidad Industrial de Santander UIS, Álvaro Ramírez. Un hecho sobresaliente pues la UIS es la principal Universidad pública del oriente colombiano y una de las más importantes del país, que a diferencia de otras entidades públicas locales no tiene una historia de corrupción administrativa.

El escándalo que afronta Ramírez incluye dos negocios de la Universidad (la compra de un lote que se abortó y la construcción de un edificio que sigue en veremos), en los que han rondado las sombras de los contratistas Valderrama; un apartamento comprado por el Rector, como particular, a la constructora de estos, cuando dichos negocios estaban en la mira; y una reunión de Ramírez en su casa con uno de los hermanos Valderrama a finales del año pasado.

SEVING S.A

Cuenta con una sanción equivalente a $ 34,348,034 de fecha 30 noviembre de 2015 en el departamento de BOLÍVAR - ALCALDÍA DEL DISTRITO TURÍSTICO Y CULTURAL DE CARTAGENA DE INDIAS, por incumplimiento en entregas de trabajos "Construcción de cinco aulas, batería sanitaria y restaurante escolar en la sede sectores unidos de la institución educativa mercedes abrego, construcción de cinco aulas en la institución educativa ambientalista de Cartagena, reconstrucción de la sede niño Jesús de la institución educativa fe y alegría de las gaviotas y construcción de cuatro aulas y una batería sanitaria en la institución educativa san lucas del distrito de Cartagena de indias"

INSUAGROS LTDA: (Perteneciente al Grupo donde hace parte del consorcio CONSTRUCTORES REGIONALES 2014), Su objeto social no tiene que ver con construcción. “Comercio al por mayor y detal de insumos agrícolas”

CONSTRUCCIONES ARES LTDA: Evidenció multa por retrasos en el cronograma de obras.

MG OBRAS Y CONSTRUCCIONES S.A.S: Evidenció multas por retrasos en el cronograma de obras.

CONSTRUCTORA FG.

El representante legal es FRANCISCO JAVIER **GONZALEZ NULE y FERNANDO GONZALEZ NULE**. Aparentemente primo de los NULE En 2011 hubo un traslado de hallazgo por “anomalías en el manejo de los recursos asignados para solución de la pasad ola invernal, causados en la carretera Bucaramanga a la Costa, sitio "La Cabaña", del Municipio de Rionegro, Santander.” Miembro del Consorcio Vía de la Prosperidad por más de 400 mil millones de pesos.

MALLA ALIMENTACIÓN. KABALA-ASOALIMENTARCE

Se presentaron serios cuestionamientos por parte del Ministerio de Educación a la Alcaldía de Valledupar, y la Gobernación del Cesar por entregarle el contrato de Alimentación Escolar a la Fundación de Acción Social Integral (ACSI), teniendo como precedente que en Agosto de 2015, la Ministra y el Contralor General anunciaron la culminación del Contrato de Alimentación a la Fundación KABALA que ejecutaba en el departamento de Bolívar. En esta ocasión KABALA, cambió su razón social a Fundación Acción Social Integral; y es la encargada de administrar los recursos de Alimentación del Departamento del Cesar. Desde 2003 ha cambiado 5 veces de nombre.

MALLA CUSTODIAR Y PENTÁGONO

POSEE NEGOCIOS DE VIGILANCIA EN BOGOTA D.C., AMAZONAS, SAN JUAN DE PASTO, PEREIRA, NEIVA, FLORENCIA, CASANARE

Se denuncian irregularidades en millonaria licitación por valor de $23 mil millones en el distrito de Cartagena, para vigilancia de las instituciones educativas, por supuestos incumplimientos en requisitos habilitantes (no al día en pago de parafiscales a 31 de diciembre de 2013)

MALLA GERS - EMPSENAL –SUR COLOMBIANA DE INVERSIONES.

Didier Lobo suscribió el contrato 3040 de 2012 con la Unión Temporal Servicios Nutricionales Complementarios "sin verificar de manera estricta el cumplimiento del objeto del contrato, por lo que presuntamente su conducta generó o contribuyó al resultado del detrimento patrimonial", que se estima en más de $2.300 millones. UT conformada por GERS.

EMPSENAL desde el año 2011 viene siendo vinculado al Grupo Torrado, y cuentan con Uniones Temporales y Consorcios con la Cooperativa Multiactiva Surcolombiana de Inversiones.

GERS es vinculados con la noticia reciente de mala alimentación en cuanto en Magdalena en cuanto a la raciones y registrado en video.

MALLA CORDOBA SALUDABLE

El veedor nacional Henry Morales es quien está haciendo las denuncias con base en algunos hallazgos de incumplimiento contractual, ración servida incompleta, falta de menaje y las manipuladoras de alimentos no tienen capacitación ni exámenes biológicos de frotis de uñas, cabello y garganta.

La unión temporal está integrada por la Fundación para el Desarrollo Caribe y la *Corporación Regional para la Construcción Social.*

MALLA UNIDOS POR LA NIÑEZ SUCRE

Del consorcio hacen parte la Fundación Desarrollo Caribe, la Fundación Colombia Nueva y el señor Gustavo Adolfo Marín Rincón, propietario de *Distribuciones El Trébol del Sinú*. Todas estas fundaciones y empresas han acaparado los contratos de alimentación escolar de la Secretaría de Educación de Córdoba. Se destacan Leda Guerrero en sociedades con el señor Gustavo Marín quienes poseen 37 registros de propiedades de acuerdo con certificaciones de la oficina de registro de instrumentos públicos, por valor de 5.082 millones de pesos.