




Auditoría General de la República  
 Estado de resultados  
 (Expresados en pesos colombianos)

	Nota	31 de mayo de 2019	31 de diciembre de 2018
<b>Ingresos sin contraprestación</b>			
<b>Ingresos fiscales</b>	20	0,00	3.273,47
Contribuciones, tasas e ingresos no tributarios		0,00	3.273,47
<b>Operaciones interinstitucionales</b>	21	11.996.847.919,59	32.180.816.746,27
Fondos recibidos		11.492.505.919,59	31.697.035.503,27
Operaciones sin flujo de efectivo		504.342.000,00	483.781.243,00
<b>Total ingresos sin contraprestación</b>		<b>11.996.847.919,59</b>	<b>32.180.820.019,74</b>
<b>Gastos operacionales</b>			
<b>Gastos de administración y operación</b>	22	11.897.741.832,90	31.534.099.071,31
Sueldos y salarios		5.465.617.564,00	11.648.874.030,78
Contribuciones imputadas		23.680.980,00	42.465.822,00
Contribuciones efectivas		1.299.422.200,00	3.172.493.100,00
Aportes sobre la nómina		267.171.500,00	693.887.600,00
Prestaciones sociales		2.293.178.802,00	7.589.246.311,00
Gastos de personal diversos		710.515.040,00	3.342.296.434,82
Generales		1.818.803.178,90	4.968.398.955,71
Impuestos, contribuciones y tasas		19.352.568,00	76.436.817,00
<b>Deterioro, depreciaciones, amortizaciones y provisiones</b>	22	335.537.573,36	771.485.404,98
Deterioro de cuentas por cobrar		0,00	56.794.536,95
Depreciación de propiedades, planta y equipo		334.455.219,07	692.323.042,44
Amortización de activos intangibles		1.082.354,29	20.218.850,62
Provisión, litigios y demandas		0,00	2.148.974,97
<b>Operaciones interinstitucionales</b>	23	27.727.614,60	70.867.699,97
Operaciones de enlace		27.727.614,60	70.867.699,97
<b>Total gastos de administración y operación</b>		<b>12.261.007.020,86</b>	<b>32.376.452.176,26</b>
<b>Resultado operacional</b>		<b>-264.159.101,27</b>	<b>-195.632.156,52</b>
<b>Otros ingresos</b>	24		
Financieros		3.003.824,46	19.298.897,58
Ingresos diversos		4.402.837,77	27.146.240,45
<b>Total otros ingresos</b>		<b>7.406.662,23</b>	<b>46.445.138,03</b>
<b>Otros gastos</b>	25		
Comisiones		21.369.165,00	4.620.870,22
Gastos diversos		0,00	69.333.279,18
<b>Total otros gastos</b>		<b>21.369.165,00</b>	<b>73.954.149,40</b>
<b>Resultado no operacional</b>		<b>-13.962.502,77</b>	<b>-27.509.011,37</b>
<b>Resultado (ahorro ó desahorro) del periodo</b>		<b>-278.121.604,04</b>	<b>-223.141.167,89</b>

  
 Carlos Hernán Rodríguez Becerra  
 Auditor General de la República

  
 Nancy González Sarmiento  
 Directora de Recursos Financieros

  
 Sergio González Jiménez  
 Contador  
 T.P. 42947 - T